



**DETRAN PR**

DEPARTAMENTO DE TRÂNSITO DO PARANÁ

ANUÁRIO  
ESTATÍSTICO  
**2019**



**DETRANPR**  
DEPARTAMENTO DE TRÂNSITO DO PARANÁ



**PARANÁ**  
GOVERNO DO ESTADO

CARLOS MASSA RATINHO JR

**GOVERNADOR**

GUTO SILVA

**SECRETÁRIO CHEFE CASA CIVIL**

CESAR VINICIUS KOGUT

**DIRETOR GERAL DO DEPARTAMENTO DE TRÂNSITO**



## **ELABORAÇÃO**

### **ASSESSORIA DE PLANEJAMENTO**

*FELIX BOCHNIA FILHO*

### **EQUIPE TÉCNICA**

*ARIETE DE FREITAS*

### **APOIO TÉCNICO**

*ULISSES ANDRETTA NETO*

### **PRODUÇÃO DA CAPA**

*ASSESSORIA DE COMUNICAÇÃO*

## **Apresentação**

Os estudos estatísticos são ferramentas importantes para planejamento, coleta de dados, organização de informações, análise, interpretação e divulgação de resultados. Para o Departamento de Trânsito do Paraná, a publicação do Anuário Estatístico de Trânsito mostra, também, como políticas públicas podem resultar em melhorias para a mobilidade urbana, obras de infraestrutura, campanhas educativas e ações de grande impacto na comunidade. Este levantamento reúne o trabalho de instituições e entidades que colaboram para dar continuidade ao registro do trânsito paranaense.

A apresentação das informações sobre o trânsito de uma cidade, estado ou país precisam obrigatoriamente ser confiáveis, afinal, são nelas que se baseiam políticas públicas pensadas na mobilidade urbana, obras de infraestrutura diversas, campanhas educativas e ações de grande impacto na comunidade. Sem dados consistentes, a compreensão sobre o tema é equivocada e a solução de problemas fica ainda mais difícil. A preocupação primordial do Detran Paraná, ao lançar mais uma edição do Anuário Estatístico de Trânsito, é a confiabilidade dos dados reunidos. Esta publicação pode contribuir para o trabalho dos gestores públicos, pesquisadores, estudantes e para o conhecimento da população em geral. O material é disponibilizado no site da instituição para manter a transparência dos serviços prestados no Estado do Paraná com agilidade, eficiência e qualidade ao cidadão.

**Boa Leitura!**

## SUMÁRIO

RELAÇÃO DAS CIRETRANS E MUNICÍPIOS JURISDICIONADOS .....	07
--	----

### FROTA DE VEÍCULOS

FROTA DE VEÍCULOS CADASTRADOS POR TIPO, CIRETRANS E MUNICÍPIOS, PARANÁ 2019 .....	17
EVOLUÇÃO DA FROTA DE VEÍCULOS CADASTRADOS POR MUNICÍPIOS, PARANÁ - 2015/2019 .....	33
PERFIL DA FROTA CADASTRADA / LICENCIADAS POR MUNICÍPIOS, PARANÁ 2019.....	41
EVOLUÇÃO MENSAL DA FROTA DE VEÍCULOS, PARANÁ - 2019 .....	50
EVOLUÇÃO DA FROTA DE VEÍCULOS, PARANÁ - 2010/2019 .....	50
EVOLUÇÃO DA FROTA DE VEÍCULOS POR ORIGEM, PARANÁ - 2010/2019 .....	51
EVOLUÇÃO DA FROTA DE VEÍCULOS POR TIPO, PARANÁ - 2012/2019 .....	52
GRÁFICO DA EVOLUÇÃO DA FROTA DE VEÍCULOS, PARANÁ - 2012 /2019 .....	53
EVOLUÇÃO DA FROTA DE VEÍCULOS POR TIPO, CURITIBA - 2012 /2019 .....	54
GRÁFICO DA EVOLUÇÃO DA FROTA DE VEÍCULOS, CURITIBA - 2012 /2019 .....	55
FROTA DE VEÍCULOS CADASTRADOS POR TIPO DE COMBUSTÍVEL, PARANÁ - 2014/2019 .....	56
FROTA DE VEÍCULOS CADASTRADOS POR CATEGORIA, PARANÁ - 2019.....	56
FROTA DE VEÍCULOS CADASTRADOS POR ESPÉCIE, PARANÁ - 2019 .....	56
IDADE DA FROTA DE VEÍCULOS CADASTRADOS, PARANÁ - 2014/2019 .....	57
FROTA DE VEÍCULOS CADASTRADOS, CURITIBA, REGIÃO METROPOLITANA E LITORAL, PARANÁ - 2015/2019 .....	58
ÍNDICE DE MOTORIZAÇÃO, PARANÁ - 2010 /2019 .....	59
ÍNDICE DE MOTORIZAÇÃO, CURITIBA - 2010 /2019 .....	59
PROCESSOS DEFERIDOS DE VEÍCULOS SEGUNDO AS CIRETRANS, PARANÁ - 2018 /2019 .....	60
PROCESSOS DEFERIDOS DE VEÍCULOS POR MOTIVOS, MENSAL, PARANÁ - 2019 .....	63
PROCESSOS DEFERIDOS DE VEÍCULOS POR MOTIVOS, PARANÁ - 2014 / 2019 .....	64
LEILÕES DE VEÍCULOS, NA CONDIÇÃO DE SUCATA E CIRCULAÇÃO, DETRAN, PARANÁ - 2019 .....	65
LEILÃO DE VEÍCULOS - 2016/2019 .....	65

### ACIDENTES DE TRÂNSITO

ACIDENTES DE TRÂNSITO, PARANÁ - 2014/2019 .....	67
GRÁFICO DE ACIDENTES DE TRÂNSITO COM VÍTIMAS, PARANÁ - 2014/2019 .....	67
ACIDENTES DE TRÂNSITO, CURITIBA - 2013 /2018 .....	68
GRÁFICO DE ACIDENTES DE TRÂNSITO COM VÍTIMAS, CURITIBA - 2014/2019 .....	68
ACIDENTES DE TRÂNSITO COM VÍTIMAS, POR NATUREZA, PERÍODO E ÁREA, PARANÁ - 2019.....	69
GRÁFICO DE ACIDENTES DE TRÂNSITO COM VÍTIMAS, POR NATUREZA, PARANÁ - 2019 .....	69
ACIDENTES DE TRÂNSITO NAS VIAS URBANAS POR MUNICÍPIOS, PARANÁ - 2019 .....	70
ACIDENTES DE TRÂNSITO COM VÍTIMAS, POR NATUREZA E PERÍODO, PARANÁ - 2014/2019 .....	77
ACIDENTES DE TRÂNSITO, FERIDOS E MORTOS, POR LOCALIZAÇÃO, PARANÁ - 2018 /2019 .....	78
GRÁFICO DE ACIDENTES DE TRÂNSITO POR LOCALIZAÇÃO, PARANÁ - 2018 /2019 .....	78
VEÍCULOS ENVOLVIDOS EM ACIDENTES DE TRÂNSITO COM VÍTIMAS, POR TIPO, NAS VIAS URBANAS E RODOVIAS, PARANÁ - 2019 .....	79
GRÁFICO DE VEÍCULOS ENVOLVIDOS EM ACIDENTES DE TRÂNSITO COM VÍTIMAS, POR LOCALIZAÇÃO PARANÁ - 2019.....	79
VEÍCULOS ENVOLVIDOS EM ACIDENTES COM VÍTIMAS, POR TIPO E LOCALIZAÇÃO, PARANÁ - 2019.....	80
VEÍCULOS ENVOLVIDOS EM ACIDENTES COM VÍTIMAS, POR TIPO, PARANÁ - 2014/2019 .....	80
CONDUTORES ENVOLVIDOS EM ACIDENTES DE TRÂNSITO COM VÍTIMAS, POR LOCALIZAÇÃO, CATEGORIA, FAIXA ETÁRIA E GÊNERO, PARANÁ - 2019.....	81
GRÁFICO DE CONDUTORES ENVOLVIDOS EM ACIDENTES POR FAIXA ETÁRIA, PARANÁ - 2019 .....	81
CONDUTORES ENVOLVIDOS EM ACIDENTES DE TRÂNSITO COM VÍTIMAS, POR CATEGORIA E FAIXA ETÁRIA PARANÁ - 2014/2019 .....	82
VÍTIMAS FATAIS EM ACIDENTES DE TRÂNSITO, POR LOCALIZAÇÃO, GÊNERO, FAIXA ETÁRIA E TIPO PARANÁ - 20189.....	83
GRÁFICO DE VÍTIMAS FATAIS EM ACIDENTES DE TRÂNSITO, POR TIPO, PARANÁ - 2019 .....	83
VÍTIMAS FATAIS EM ACIDENTES DE TRÂNSITO, POR GÊNERO, FAIXA ETÁRIA E TIPO, PARANÁ - 2017/2019 .....	84
GRÁFICO DE VÍTIMAS FATAIS EM ACIDENTES DE TRÂNSITO, PARANÁ - 2017/2019, .....	84
VÍTIMAS NÃO FATAIS EM ACIDENTES DE TRÂNSITO, POR LOCALIZAÇÃO, GÊNERO, FAIXA ETÁRIA E TIPO, PARANÁ - 2019 .....	85

## SUMÁRIO

GRÁFICO DE VÍTIMAS NÃO FATAIS EM ACIDENTES DE TRÂNSITO, POR TIPO, PARANÁ - 2019 .....	85
VÍTIMAS NÃO FATAIS EM ACIDENTES DE TRÂNSITO, POR GÊNERO, FAIXA ETÁRIA E TIPO, PARANÁ 2017/2019 .....	86
GRÁFICO DE VÍTIMAS NÃO FATAIS EM ACIDENTES DE TRÂNSITO, PARANÁ - 2017/2019 .....	86
VÍTIMAS EM ACIDENTES DE TRÂNSITO POR TIPO, PARANÁ - 2019 .....	87
GRÁFICO DE VÍTIMAS FATAIS EM ACIDENTES DE TRÂNSITO POR TIPO, PARANÁ - 2019 .....	87
GRÁFICO DE VÍTIMAS NÃO FATAIS EM ACIDENTES DE TRÂNSITO POR TIPO, PARANÁ - 2019 .....	87
VÍTIMAS EM ACIDENTES DE TRÂNSITO POR FAIXA ETÁRIA, PARANÁ - 2019.....	88
GRÁFICO DE VÍTIMAS FATAIS EM ACIDENTES DE TRÂNSITO POR FAIXA ETÁRIA, PARANÁ - 2019 .....	88
GRÁFICO DE VÍTIMAS NÃO FATAIS EM ACIDENTES DE TRÂNSITO POR FAIXA ETÁRIA, PARANÁ - 2019 .....	88
VÍTIMAS DE ACIDENTES DE TRÂNSITO MENSAL, POR LOCALIZAÇÃO E TIPO, PARANÁ - 2019 .....	89
VÍTIMAS DE ACIDENTES DE TRÂNSITO, PARANÁ - 2014/2019 .....	90
GRÁFICO DE VÍTIMAS FATAIS EM ACIDENTES DE TRÂNSITO, PARANÁ - 2014/2019 .....	91
GRÁFICO DE VÍTIMAS NÃO FATAIS EM ACIDENTES DE TRÂNSITO, PARANÁ - 2014/2019 .....	91
VÍTIMAS NÃO FATAIS EM ACIDENTES DE TRÂNSITO POR 10.000 HABITANTES, PARANÁ - 2014/2019 .....	92
GRÁFICO VÍTIMAS NÃO FATAIS EM ACIDENTES DE TRÂNSITO POR 10.000 HABITANTES, PARANÁ - 2014/2019 .....	92
MORTES EM ACIDENTES DE TRÂNSITO POR 100.000 HABITANTES, PARANÁ - 2014/2018 .....	93
GRÁFICO MORTOS EM ACIDENTES DE TRÂNSITO POR 100.000 HABITANTES, PARANÁ - 2014/2019 .....	93

## CARTEIRA NACIONAL DE HABILITAÇÃO

EXAMES REALIZADOS, TEÓRICOS E PRÁTICOS POR CIRETRANS, PARANÁ - 2019 .....	95
EXPEDIÇÃO DE PROCESSOS CONCLUÍDOS NA ÁREA DE HABILITAÇÃO CNH, POR CIRETRAN, PARANÁ - 2019 .....	99
EXPEDIÇÃO DE PROCESSOS NA ÁREA DE HABILITAÇÃO, PARANÁ - 2014/2019 .....	103
GRÁFICO DE EXPEDIÇÃO DE 1ª HABILITAÇÃO (PERMISSÃO), PARANÁ - 2013/2019.....	104
CONDUTORES CADASTRADOS POR CATEGORIA, FAIXA ETÁRIA E GÊNERO, PARANÁ - 2019 .....	105
CONDUTORES CADASTRADOS POR CATEGORIA E GÊNERO, PARANÁ - 2018/2019, .....	106
GRÁFICO DE CONDUTORES CADASTRADOS POR GÊNERO, PARANÁ - 2018/2019 .....	106
CONDUTORES ATIVOS CADASTRADOS, PARANÁ - 2015/2019.....	107
GRÁFICO DE CONDUTORES ATIVOS CADASTRADOS, PARANÁ - 2015/2019 .....	107
CARTEIRA NACIONAL DE HABILITAÇÃO ENTREGUES POR GÊNERO E FAIXA ETÁRIA, PARANÁ - 2016/2019 .....	108
GRÁFICO DE CNH'S ENTREGUES POR GÊNERO, PARANÁ - 2017/2019 .....	108
CARTEIRA NACIONAL DE HABILITAÇÃO ENTREGUES POR GÊNERO E FAIXA ETÁRIA, CURITIBA - 2016/2019 .....	109
GRÁFICO DE CNH'S ENTREGUES, POR GÊNERO, CURITIBA - 2017/2019 .....	109
SUSPENSÃO DO DIREITO DE DIRIGIR POR TIPO, FAIXA ETÁRIA E GÊNERO, PARANÁ - 2019 .....	110
GRÁFICO SUSPENSÃO DO DIREITO DE DIRIGIR PROPORÇÃO POR FAIXA ETÁRIA E GÊNERO, PARANÁ - 2019 .....	110
INFRAÇÕES QUE GERARAM SUSPENSÃO DIRETA DO DIREITO DE DIRIGIR - PARANÁ - 2019 .....	111
INFRAÇÕES QUE GERARAM SUSPENSÃO DO DIREITO DE DIRIGIR, POR 20 PONTOS, PARANÁ - 2019 .....	112
SUSPENSÃO DO DIREITO DE DIRIGIR, PARANÁ - 2016/2019 .....	113
GRÁFICO DE SUSPENSÃO DO DIREITO DE DIRIGIR, POR TIPO, PARANÁ - 2016/2019.....	113
INFRAÇÕES QUE GERARAM CASSAÇÃO DO DIREITO DE DIRIGIR POR REINCIDÊNCIA, PARANÁ - 2019 .....	114
INFRAÇÕES QUE GERARAM CASSAÇÃO DO DIREITO DE DIRIGIR COM CNH SUSPENSA, PARANÁ - 2019 .....	114
CASSAÇÃO DO DIREITO DE DIRIGIR. PERFIL DOS INFRATORES POR TIPO, FAIXA ETÁRIA E GÊNERO, PARANÁ - 2019 .....	115
GRÁFICO PERFIL DOS INFRATORES POR FAIXA ETÁRIA E GÊNERO, PARANÁ - 2019 .....	115

## INFRAÇÕES

INFRAÇÕES DE TRÂNSITO AUTUADAS TODAS AS COMPETÊNCIAS, PARANÁ - 2019.....	117
GRÁFICO DE INFRAÇÕES DE TRÂNSITO AUTUADAS, PARANÁ - 2019 .....	117
INFRAÇÕES DE TRÂNSITO AUTUADAS POR CATEGORIA, COMPETÊNCIA DETRAN, PARANÁ - 2019 .....	118
GRÁFICO DE INFRAÇÕES DE TRÂNSITO AUTUADAS COMPETÊNCIA DETRAN, PARANÁ - 2019.....	118
INFRAÇÕES DE TRÂNSITO AUTUADAS TODAS AS COMPETÊNCIAS POR MÊS E CATEGORIA, CURITIBA - 2019 .....	119
GRÁFICO DS INFRAÇÕES DE TRÂNSITO AUTUADAS TODAS AS COMPETÊNCIAS, CURITIBA - 2019 .....	119
INFRAÇÕES DE TRÂNSITO AUTUADAS TODAS AS COMPETÊNCIAS, PARANÁ - 2019.....	120
INFRAÇÕES DE TRÂNSITO AUTUADAS TODAS AS COMPETÊNCIAS, PARANÁ - 2014/2019 .....	131
GRÁFICO DAS INFRAÇÕES DE TRÂNSITO AUTUADAS TODAS AS COMPETÊNCIAS, PARANÁ - 2014/2019.....	131
INFRAÇÕES DE TRÂNSITO AUTUADAS POR MUNICÍPIOS COM MAIORES FROTAS, TODAS AS COMPETÊN- CIAS, PARANÁ - 2017/2019 .....	132

## RELAÇÃO DE CIRETRANS E MUNICÍPIOS JURISDICIONADOS

CIRETRANS		MUNICÍPIOS JURISDICIONADOS
1	CURITIBA	ADRIANÓPOLIS ALMIRANTE TAMANDARÉ BOCAIÚVA DO SUL CAMPINA GRANDE DO SUL CERRO AZUL COLOMBO - POSTO AVANÇADO CURITIBA - TARUMÃ CURITIBA - POSTO VILA HAUER CURITIBA - POSTO JOÃO NEGRÃO DOUTOR ULISSES FAZENDA RIO GRANDE ITAPERUÇU MANDIRITUBA PINHAIS PIRAQUARA QUATROS BARRAS RIO BRANCO DO SUL - POSTO AVANÇADO TUNAS DO PARANÁ
2	PONTA GROSSA	IPIRANGA (INATIVO) PALMEIRA PONTA GROSSA
3	PARANAGUÁ	ANTONINA GUARAQUEÇABA MATINHOS MORRETES PARANAGUÁ PONTAL DO PARANÁ (INATIVO)
4	UNIÃO DA VITÓRIA	BITURUNA (INATIVO) CRUZ MACHADO GENERAL CARNEIRO MALLET (INATIVO) PAULA FREITAS PAULO FRONTIN (INATIVO) PORTO VITÓRIA (INATIVO) UNIÃO DA VITÓRIA
5	PATO BRANCO	BOM SUCESSO DO SUL (INATIVO) ITAPEJARA DO OESTE (INATIVO) PATO BRANCO VITORINO (INATIVO)
6	GUARAPUAVA	CAMPINA DO SIMÃO CANDÓI GUARAPUAVA PINHÃO (INATIVO) TURVO (INATIVO) GOIOIXIM

FONTE: DETRAN PR - ASSEDOP - ASSESSORIA DE ASSUNTOS OPERACIONAIS

Continua

## RELAÇÃO DE CIRETRANS E MUNICÍPIOS JURISDICIONADOS

CIRETRANS		MUNICÍPIOS JURISDICIONADOS
7	CASCADEL	BRAGANEY CASCADEL CORBÉLIA IGUATU LINDOESTE SANTA TEREZA DO OESTE
8	CAMPO MOURÃO	ARARUNA (INATIVO) CAMPO MOURÃO FAROL IRETAMA LUIZIANA (INATIVO) MAMBORÊ (INATIVO) LAR PARANÁ (INATIVO) PEABIRU (INATIVO) RONCADOR
9	CRUZEIRO DO OESTE	CRUZEIRO DO OESTE MARILUZ TAPEJARA TUNEIRAS DO OESTE (INATIVO)
10	JACAREZINHO	JACAREZINHO
11	CORNÉLIO PROCÓPIO	CONGONHINHAS CORNÉLIO PROCÓPIO NOVA FÁTIMA SANTO ANTÔNIO DO PARAÍSO SANTA MARIANA (INATIVO) URAI (INATIVO)
12	LONDRINA	LONDRINA LONDRINA - POSTO AVANÇADO TAMARANA
13	MARINGÁ	DOCTOR CAMARGO FLORESTA IVATUBA MANDAGUAÇU MARINGÁ OURIZONA PAIÇANDU SÃO JORGE DO IVAÍ (INATIVO)
14	PARANAVAÍ	AMAIPORÃ (INATIVO) GUAIRAÇÁ (INATIVO) MIRADOR NOVA ALIANÇA DO IVAÍ PARAÍSO DO NORTE (INATIVO) PARANAVAÍ SANTO ANTÔNIO DA CAIUÁ SÃO JOÃO DO CAIUÁ (INATIVO) TAMBOARA TERRA RICA
15	APUCARANA	APUCARANA

FONTE: DETRAN PR - ASSEDOP - ASSESSORIA DE ASSUNTOS OPERACIONAIS

Continua



## RELAÇÃO DE CIRETRANS E MUNICÍPIOS JURISDICIONADOS

CIRETRANS		MUNICÍPIOS JURISDICIONADOS
16	FOZ DO IGUAÇU	FOZ DO IGUAÇU SANTA TEREZINHA DO ITAIPU (INATIVO)
17	ARAPONGAS	ARAPONGAS SABÁUDIA (INATIVO)
18	NOVA ESPERANÇA	ALTO PARANÁ ATALAIA CRUZEIRO DO SUL FLORAÍ FLÓRIDA INAJÁ NOVA ESPERANÇA PARANACITY PRESIDENTE CASTELO BRANCO SÃO CARLOS DO IVAÍ UNIFLOR
19	ASSAÍ	ASSAÍ NOVA AMÉRICA DA COLINA NOVA SANTA BÁRBARA SANTA CECÍLIA DO PAVÃO SÃO JERÔNIMO DA SERRA SÃO SEBASTIÃO DA AMOREIRA
20	UMUARAMA	ALTO PIQUIRI (INATIVO) DOURADINA MARIA HELENA PEROBAL UMUARAMA XAMBRÊ
21	IRATI	FERNANDES PINHEIRO INÁCIO MARTINS (INATIVO) IRATI REBOUÇAS (INATIVO) RIO AZUL (INATIVO) TEIXEIRA SOARES
22	BANDEIRANTES	ABATIÁ (INATIVO) BANDEIRANTES ITAMBARACÁ (INATIVO) SANTA AMÉLIA (INATIVO)
23	PORECATU	FLORESTÓPOLIS MIRASELVA PORECATU PRADO FERREIRA
24	TELÊMACO BORBA	IMBAÚ ORTIGUEIRA TELÊMACO BORBA TIBAGI

FONTE: DETRAN PR - ASSEDOP - ASSESSORIA DE ASSUNTOS OPERACIONAIS

Continua

## RELAÇÃO DE CIRETRANS E MUNICÍPIOS JURISDICIONADOS

CIRETRANS		MUNICÍPIOS JURISDICIONADOS
25	GOIOERÊ	BOA ESPERANÇA GOIOERÊ JANIÓPOLIS MOREIRA SALES QUARTO CENTENÁRIO RANCHO ALEGRE DO OESTE
26	CIANORTE	CIANORTE JAPURÁ JUSSARA SÃO TOMÉ
27	IBAITI	CONSELHEIRO MAIRINCK CURIÚVA FIGUEIRA IBAITI JABOTI JAPIRA PINHALÃO (INATIVO) SAPOPEMA VENTANIA
28	LOANDA	LOANDA PORTO RICO SÃO PEDRO DO PARANÁ
29	RIO NEGRO	CAMPO DO TENENTE (INATIVO) PIÊN (INATIVO) QUITANDINHA RIO NEGRO
30	FRANCISCO BELTRÃO	ENÉAS MARQUES (INATIVO) FRANCISCO BELTRÃO MANFRINÓPOLIS MARMELEIRO (INATIVO) NOVA ESPERANÇA DO SUDOESTE (INATIVO) RENASCENÇA (INATIVO)
31	DOIS VIZINHOS	BOA ESPERANÇA DO IGUAÇU CRUZEIRO DO IGUAÇU DOIS VIZINHOS SÃO JORGE DO OESTE (INATIVO) VERÊ (INATIVO)
32	SANTA ISABEL DO OESTE	AMPÉRE NOVA PRATA DO IGUAÇU (INATIVO) SALTO DO LONTRA SANTA ISABEL DO OESTE
33	MEDIANEIRA	ITAIPULÂNDIA MEDIANEIRA MISSAL (INATIVO), SÃO MIGUEL DO IGUAÇU (INATIVO) SERRANÓPOLIS DO IGUAÇU
34	TOLEDO	OURO VERDE DO OESTE (INATIVO) SÃO PEDRO DO IGUAÇU TOLEDO

FONTE: DETRAN PR - ASSEDOP - ASSESSORIA DE ASSUNTOS OPERACIONAIS

Continua

## RELAÇÃO DE CIRETRANS E MUNICÍPIOS JURISDICIONADOS

CIRETRANS		MUNICÍPIOS JURISDICIONADOS
35	MAL. CÂNDIDO RONDON	ENTRE RIOS DO OESTE (INATIVO) MAL. CÂNDIDO RONDON MERCEDES NOVA SANTA ROSA PATO BRAGADO QUATRO PONTES
36	GUAÍRA	GUAÍRA TERRA ROXA (INATIVO)
37	UBIRATÃ	ALTAMIRA DO PARANÁ CAMPINA DA LAGOA JURANDA (INATIVO) NOVA CANTU UBIRATÃ
38	IVAIPORÃ	ARAPUÃ ARIRANHAS DO IVAÍ CÂNDIDO DE ABREU (INATIVO) GODOY MOREIRA IVAIPORÃ JARDIM ALEGRE LIDIANÓPOLIS LUNARDELLI MANOEL RIBAS SÃO JOÃO DO IVAÍ
39	ARAPOTI	ARAPOTI
40	CAMBARÁ	ANDIRÁ BARRA DO JACARÉ CAMBARÁ
41	ASSIS CHATEAUBRIAND	ASSIS CHATEAUBRIAND BRASILÂNDIA DO SUL FORMOSA DO OESTE JESUÍTAS TUPÃSSI
42	PALOTINA	MARIPÁ (INATIVO) PALOTINA
43	ROLÂNDIA	JAGUAPITÃ ROLÂNDIA
44	SANTO ANTÔNIO DA PLATINA	JUNDIAÍ DO SUL (INATIVO) RIBEIRÃO DO PINHAL (INATIVO) SANTO ANTÔNIO DA PLATINA
45	NOVA LONDRINA	DIAMANTE DO NORTE (INATIVO) ITAÚNA DO SUL MARILENA NOVA LONDRINA
46	CIDADE GUAÚCHA	CIDADE GUAÚCHA NOVA OLÍMPIA TAPIRA (INATIVO)

FONTE: DETRAN PR - ASSEDOP - ASSESSORIA DE ASSUNTOS OPERACIONAIS

Continua

## RELAÇÃO DE CIRETRANS E MUNICÍPIOS JURISDICIONADOS

CIRETRANS		MUNICÍPIOS JURISDICIONADOS
47	JANDAIA DO SUL	BOM SUCESSO CAMBIRA JANDAIA DO SUL KALORÉ MARUMBI (INATIVO) NOVO ITACOLOMI SÃO PEDRO DO IVAÍ
48	PITANGA	BOA VENTURA DE SÃO ROQUE LARANJAL MATO RICO NOVA TEBAS PALMITAL (INATIVO) PITANGA SANTA MARIA DO OESTE (INATIVO)
49	IPORÃ	CAFEZAL DO SUL FRANCISCO ALVES (INATIVO) IPORÃ
50	FAXINAL	BORRAZÓPOLIS CRUZMALTINA FAXINAL GRANDES RIOS MAUÁ DA SERRA RIO BRANCO DO IVAÍ ROSÁRIO DO IVAÍ
51	CAMPO LARGO	BALSA NOVA CAMPO LARGO CAMPO MAGRO
52	RIO BRANCO DO SUL	DESATIVADA TEMPORARIAMENTE
53	LAPA	LAPA PORTO AMAZONAS
54	IMBITUVA	GUAMIRANGA IMBITUVA IVAÍ
55	PALMAS	CORONEL DOMINGOS SOARES (INATIVO) PALMAS
56	CASTRO	CASTRO PIRAÍ DO SUL
57	LARANJEIRAS DO SUL	CANTAGALO LARANJEIRAS DO SUL MARQUINHO NOVA LARANJEIRAS PORTO BARREIRO RIO BONITO DO IGUAÇU VIRMOND
58	RONDON	GUAPOREMA INDIANÓPOLIS RONDON SÃO MANOEL DO PARANÁ

FONTE: DETRAN PR - ASSEDOP - ASSESSORIA DE ASSUNTOS OPERACIONAIS

Continua

## RELAÇÃO DE CIRETRANS E MUNICÍPIOS JURISDICIONADOS

CIRETRANS		MUNICÍPIOS JURISDICIONADOS
59	SANTA ISABEL DO IVAÍ	PLANALTINA DO PARANÁ QUERÊNCIA DO NORTE (INATIVO) SANTA CRUZ DO MONTE CASTELO (INATIVO) SANTA ISABEL DO IVAÍ SANTA MÔNICA (INATIVO)
60	COLORADO	COLORADO ITAGUAJÉ JARDIM OLINDA LOBATO NOSSA SENHORA DAS GRAÇAS PARANAPOEMA SANTA INÊS (INATIVO) SANTO INÁCIO
61	MATELÂNDIA	CÉU AZUL MATELÂNDIA RAMILÂNDIA VERA CRUZ DO OESTE
62	CORONEL VIVIDA	CORONEL VIVIDA HONÓRIO SERPA
63	CAPANEMA	CAPANEMA PÉROLA DO OESTE (INATIVO) PLANALTO (INATIVO)
64	BARRACÃO	BARRACÃO BOM JESUS DO SUL (INATIVO) FLOR DA SERRA DO SUL (INATIVO) SALGADO FILHO (INATIVO)
65	ALTÔNIA	ALTÔNIA ESPERANÇA NOVA PÉROLA SÃO JORGE DO PATROCÍNIO
66	IBIPORÃ	IBIPORÃ JATAIZINHO
67	STO. ANTÔNIO DO SUDOESTE	BELA VISTA DA CAROBA PINHAL DE SÃO BENTO PRANCHITA (INATIVO) STO. ANTÔNIO DO SUDOESTE
68	ASTORGA	ÂNGULO ASTORGA IGUARAÇU (INATIVO) MUNHOZ DE MELO PITANGUEIRAS SANTA FÉ
69	SERTANÓPOLIS	PRIMEIRO DE MAIO SERTANÓPOLIS
70	BELA VISTA DO PARAÍSO	ALVORADA DO SUL BELA VISTA DO PARAÍSO

FONTE: DETRAN PR - ASSEDOP - ASSESSORIA DE ASSUNTOS OPERACIONAIS

Continua

## RELAÇÃO DE CIRETRANS E MUNICÍPIOS JURISDICIONADOS

CIRETRANS		MUNICÍPIOS JURISDICIONADOS
71	BARBOSA FERRAZ	BARBOSA FERRAZ CORUMBATAÍ DO SUL FÊNIX
72	JOAQUIM TÁVORA	GUAPIRAMA JOAQUIM TÁVORA QUATINGÁ (INATIVO)
73	ARAUCÁRIA	ARAUCÁRIA CONTENDA (INATIVO)
74	GUARANIAÇU	CAMPO BONITO DIAMANTE DO SUL GUARANIAÇU
75	JAGUARIAÍVA	JAGUARIAÍVA SENGÉS (INATIVO)
76	CAMBÉ	CAMBÉ
77	CENTENÁRIO DO SUL	CAFEARA CENTENÁRIO DO SUL GUARACI LUPIONÓPOLIS
78	WENCESLAU BRAZ	SANTANA DO ITARARÉ SÃO JOSÉ DA BOA VISTA (INATIVO) WENCESLAU BRAZ
79	SÃO MATEUS DO SUL	ANTONIO OLINTO SÃO JOÃO DO TRIUNFO (INATIVO) SÃO MATEUS DO SUL
80	CARAMBEÍ	CARAMBEÍ
81	MANDAGUARI	MANDAGUARI
82	TERRA BOA	TERRA BOA
83	SANTA HELENA	DIAMANTE DO OESTE (INATIVO) SANTA HELENA SÃO JOSÉ DAS PALMEIRAS
84	CHOPINZINHO	CHOPINZINHO SÃO JOÃO SAUDADES DO IGUAÇU SULINAS
85	QUEDAS DO IGUAÇU	ESPIGÃO ALTO DO IGUAÇU (INATIVO) QUEDAS DO IGUAÇU SÃO JORGE DO OESTE (INATIVO)
86	SARANDI	ITAMBÉ (INATIVO) MARIALVA SARANDI
87	SERTANEJA	LEÓPOLIS RANCHO ALEGRE (INATIVO) SERTANEJA
88	SIQUEIRA CAMPOS	SALTO DO ITARARÉ (INATIVO) SIQUEIRA CAMPOS TOMAZINA (INATIVO)

FONTE: DETRAN PR - ASSEDOP - ASSESSORIA DE ASSUNTOS OPERACIONAIS

Continua

## RELAÇÃO DE CIRETRANS E MUNICÍPIOS JURISDICIONADOS

CIRETRANS		MUNICÍPIOS JURISDICIONADOS
89	SÃO JOSÉ DOS PINHAIS	AGUDOS DO SUL SÃO JOSÉ DOS PINHAIS TIJUCAS DO SUL
90	NOVA AURORA	ANAHY CAFELÂNDIA IRACEMA DO OESTE NOVA AURORA
91	ICARAÍMA	ALTO PARAÍSO ICARAPIMA IVATÉ
92	REALEZA	CAPITÃO LEONIDAS MARQUES REALEZA SANTA LÚCIA
93	MANGUEIRINHA	FOZ DO JORDÃO MANGUEIRINHA RESERVA DO IGUAÇU
94	MARILÂNDIA DO SUL	CALIFÓRNIA MARILÂNDIA DO SUL RIO BOM
95	ENGENHEIRO BELTRÃO	ENGENHEIRO BELTRÃO QUINTA DO SOL
96	CLEVELÂNDIA	CLEVELÂNDIA MARIÓPOLIS (INATIVO)
97	PRUDENTÓPOLIS	PRUDENTÓPOLIS
98	CATANDUVAS	BOA VISTA DA APARECIDA (INATIVO) CATANDUVAS IBEMA TRÊS BARRAS DO PARANÁ (INATIVO)
99	GUARATUBA	GUARATUBA
100	RIBEIRÃO CLARO	CARLÓPOLIS (INATIVO) RIBEIRÃO CLARO
101	RESERVA	RESERVA

FONTE: DETRAN PR - ASSEDOP - ASSESSORIA DE ASSUNTOS OPERACIONAIS

**FROTA  
DE  
VEÍCULOS**



## FROTA DE VEÍCULOS CADASTRADOS POR TIPO, SEGUNDO AS CIRETRANS, PARANÁ - 2019

CIRETRANS E MUNICÍPIOS JURISDICIONADOS	TOTAL GERAL	AUTO-MÓVEL	CAMINHÃO	CAMINHÃO TRATOR	CAMINHO-NETE	CAMIO-NETA	CICLO-MOTOR	MICRO-ÔNIBUS	MOTO-CICLETA	MOTO-NETA	MOTOR CASA	ÔNIBUS	QUADRI-CICLO	REBOQUE	SEMI-REBOQUE	SIDE-CAR	TRATOR ESTEIRA	TRATOR RODAS	TRATOR MISTO	TRICICLO	UTILITÁRIO
<b>CIRETRAN - ALTÔNIA</b>																					
ALTÔNIA	13.452	6.371	542	68	1.285	294	18	37	3.123	1.187	-	51	-	342	87	-	-	1	-	1	45
ESPERANÇA NOVA	1.296	658	38	2	115	26	-	13	353	49	-	7	-	27	5	-	-	-	-	-	3
PÉROLA	8.519	4.338	265	36	746	164	2	19	1.901	700	-	20	-	230	65	-	-	-	-	-	33
SÃO JORGE DO PATROCÍNIO	4.145	1.953	152	21	419	78	1	11	1.137	200	-	29	-	87	29	-	-	-	-	-	28
<b>TOTAL</b>	<b>27.412</b>	<b>13.320</b>	<b>997</b>	<b>127</b>	<b>2.565</b>	<b>562</b>	<b>21</b>	<b>80</b>	<b>6.514</b>	<b>2.136</b>	<b>-</b>	<b>107</b>	<b>-</b>	<b>686</b>	<b>186</b>	<b>-</b>	<b>-</b>	<b>1</b>	<b>-</b>	<b>1</b>	<b>109</b>
<b>CIRETRAN - APUCARANA</b>																					
APUCARANA	83.791	48.993	2.637	746	7.054	2.891	60	418	13.917	3.672	13	337	-	1.179	1.065	23	-	5	-	29	752
<b>TOTAL</b>	<b>83.791</b>	<b>48.993</b>	<b>2.637</b>	<b>746</b>	<b>7.054</b>	<b>2.891</b>	<b>60</b>	<b>418</b>	<b>13.917</b>	<b>3.672</b>	<b>13</b>	<b>337</b>	<b>-</b>	<b>1.179</b>	<b>1.065</b>	<b>23</b>	<b>-</b>	<b>5</b>	<b>-</b>	<b>29</b>	<b>752</b>
<b>CIRETRAN - ARAPONGAS</b>																					
ARAPONGAS	85.700	45.571	3.395	899	6.509	2.580	377	295	14.570	8.179	6	178	-	1.337	1.079	11	-	6	-	40	668
SABÁUDIA	4.949	2.531	273	63	594	146	2	14	820	275	-	33	-	78	93	2	-	-	-	-	25
<b>TOTAL</b>	<b>90.649</b>	<b>48.102</b>	<b>3.668</b>	<b>962</b>	<b>7.103</b>	<b>2.726</b>	<b>379</b>	<b>309</b>	<b>15.390</b>	<b>8.454</b>	<b>6</b>	<b>211</b>	<b>-</b>	<b>1.415</b>	<b>1.172</b>	<b>13</b>	<b>-</b>	<b>6</b>	<b>-</b>	<b>40</b>	<b>693</b>
<b>CIRETRAN - ARAPOTI</b>																					
ARAPOTI	14.664	8.038	809	258	1.746	543	22	40	2.115	396	-	80	-	243	269	-	-	2	-	9	94
<b>TOTAL</b>	<b>14.664</b>	<b>8.038</b>	<b>809</b>	<b>258</b>	<b>1.746</b>	<b>543</b>	<b>22</b>	<b>40</b>	<b>2.115</b>	<b>396</b>	<b>-</b>	<b>80</b>	<b>-</b>	<b>243</b>	<b>269</b>	<b>-</b>	<b>-</b>	<b>2</b>	<b>-</b>	<b>9</b>	<b>94</b>
<b>CIRETRAN - ARAUCÁRIA</b>																					
ARAUCÁRIA	87.421	55.163	3.018	1.910	6.465	3.052	56	368	10.298	1.430	13	583	1	1.599	2.933	5	-	28	8	16	475
CONTENDA	11.102	6.551	878	72	1.158	426	4	31	1.353	192	5	57	-	222	110	-	-	3	-	3	37
<b>TOTAL</b>	<b>98.523</b>	<b>61.714</b>	<b>3.896</b>	<b>1.982</b>	<b>7.623</b>	<b>3.478</b>	<b>60</b>	<b>399</b>	<b>11.651</b>	<b>1.622</b>	<b>18</b>	<b>640</b>	<b>1</b>	<b>1.821</b>	<b>3.043</b>	<b>5</b>	<b>-</b>	<b>31</b>	<b>8</b>	<b>19</b>	<b>512</b>
<b>CIRETRAN - ASSAÍ</b>																					
ASSAÍ	10.728	5.825	521	58	972	362	45	33	2.081	562	1	48	-	83	87	-	-	1	-	3	46
NOVA AMÉRICA DA COLINA	1.919	1.053	121	10	169	55	1	9	325	26	1	29	-	85	26	-	-	1	-	-	8
NOVA SANTA BÁRBARA	2.486	1.374	162	34	257	47	3	14	445	51	-	12	-	16	62	-	-	-	-	-	9
SANTA CECÍLIA DO PAVÃO	2.211	1.222	115	26	244	56	2	9	399	58	-	17	-	19	39	-	-	-	-	-	5
SÃO JERÔNIMO DA SERRA	5.081	2.928	250	17	545	167	1	21	1.025	37	-	33	-	19	27	-	-	-	-	-	11
SÃO SEBASTIÃO DA AMOREIRA	4.525	2.763	213	34	420	144	8	14	647	104	-	53	-	51	42	-	-	1	-	1	30
<b>TOTAL</b>	<b>26.950</b>	<b>15.165</b>	<b>1.382</b>	<b>179</b>	<b>2.607</b>	<b>831</b>	<b>60</b>	<b>100</b>	<b>4.922</b>	<b>838</b>	<b>2</b>	<b>192</b>	<b>-</b>	<b>273</b>	<b>283</b>	<b>-</b>	<b>-</b>	<b>3</b>	<b>-</b>	<b>4</b>	<b>109</b>
<b>CIRETRAN - ASSIS CHATEAUBRIAND</b>																					
ASSIS CHATEAUBRIAND	26.065	13.033	1.336	333	2.928	677	36	63	4.116	2.277	-	74	-	599	431	1	1	2	-	12	146
BRASILÂNDIA DO SUL	1.992	952	92	26	229	38	-	6	464	95	-	10	-	36	36	-	-	1	-	-	7
FORMOSA DO OESTE	5.948	3.014	332	28	729	142	2	14	1.209	268	1	24	-	123	35	-	-	-	-	-	27
JESUÍTAS	6.572	3.353	375	58	786	212	4	20	1.180	343	1	45	-	107	75	-	-	1	-	1	11
TUPASSI	6.044	2.802	397	93	903	178	3	17	959	331	-	39	-	142	145	-	-	2	-	-	33
<b>TOTAL</b>	<b>46.621</b>	<b>23.154</b>	<b>2.532</b>	<b>538</b>	<b>5.575</b>	<b>1.247</b>	<b>45</b>	<b>120</b>	<b>7.928</b>	<b>3.314</b>	<b>2</b>	<b>192</b>	<b>-</b>	<b>1.007</b>	<b>722</b>	<b>1</b>	<b>1</b>	<b>6</b>	<b>-</b>	<b>13</b>	<b>224</b>

FONTE: DETRAN PR - Coordenadoria de Veículos

Continua

## FROTA DE VEÍCULOS CADASTRADOS POR TIPO, SEGUNDO AS CIRETRANS, PARANÁ - 2019

CIRETRANS E MUNICÍPIOS JURISDICIONADOS	TOTAL GERAL	AUTO-MÓVEL	CAMINHÃO	CAMINHÃO TRATOR	CAMINHÃO-NETE	CAMIONETA	CICLO-MOTOR	MICRO-ÔNIBUS	MOTO-CICLETA	MOTO-NETA	MOTOR CASA	ÔNIBUS	QUADRI-CICLO	REBOQUE	SEMI-REBOQUE	SIDE-CAR	TRATOR ESTEIRA	TRATOR RODAS	TRATOR MISTO	TRICICLO	UTILITÁRIO
<b>CIRETRAN - ASTORGA</b>																					
ÂNGULO	1.817	943	93	17	223	38	1	5	319	87	-	11	-	50	28	-	-	-	-	-	2
ASTORGA	18.191	9.403	782	354	1.914	494	34	60	2.573	1.387	-	100	-	423	582	1	-	-	-	7	77
IGUARAÇU	2.871	1.617	125	45	302	76	-	14	433	81	1	17	-	67	69	-	-	3	1	1	19
MUNHOZ DE MELLO	2.224	1.277	89	35	303	45	-	7	313	42	-	14	-	50	43	-	-	-	-	-	6
PITANGUEIRAS	1.719	1.019	65	9	176	47	1	15	268	50	-	32	-	23	11	-	-	-	-	-	3
SANTA FÉ	7.217	3.711	320	100	786	206	14	17	1.014	663	-	46	-	149	128	-	-	2	-	-	61
<b>TOTAL</b>	<b>34.039</b>	<b>17.970</b>	<b>1.474</b>	<b>560</b>	<b>3.704</b>	<b>906</b>	<b>50</b>	<b>118</b>	<b>4.920</b>	<b>2.310</b>	<b>1</b>	<b>220</b>	<b>-</b>	<b>762</b>	<b>861</b>	<b>1</b>	<b>-</b>	<b>5</b>	<b>1</b>	<b>8</b>	<b>168</b>
<b>CIRETRAN - BANDEIRANTES</b>																					
ABATIÁ	3.878	2.167	168	30	389	105	2	10	831	53	-	40	-	40	35	-	-	1	-	1	6
BANDEIRANTES	20.617	11.541	937	126	1.802	676	48	66	3.535	1.019	1	97	-	425	186	1	-	1	1	23	132
ITAMBARACÁ	3.647	2.015	213	36	376	99	5	17	620	104	1	38	-	72	35	5	-	-	-	3	8
SANTA AMÉLIA	1.865	1.026	75	3	175	49	1	10	430	35	-	18	-	32	5	-	-	2	-	-	4
<b>TOTAL</b>	<b>30.007</b>	<b>16.749</b>	<b>1.393</b>	<b>195</b>	<b>2.742</b>	<b>929</b>	<b>56</b>	<b>103</b>	<b>5.416</b>	<b>1.211</b>	<b>2</b>	<b>193</b>	<b>-</b>	<b>569</b>	<b>261</b>	<b>6</b>	<b>-</b>	<b>4</b>	<b>1</b>	<b>27</b>	<b>150</b>
<b>CIRETRAN - BARBOSA FERAZ</b>																					
BARBOSA FERAZ	6.206	3.149	259	13	627	159	2	12	1.584	277	-	40	-	41	17	1	1	5	-	5	14
CORUMBATAÍ DO SUL	2.112	1.115	75	8	240	61	-	2	499	59	-	31	-	7	13	-	-	-	-	1	1
FÊNIX	2.627	1.410	146	18	260	54	-	6	528	93	1	17	-	44	33	-	-	6	-	-	11
<b>TOTAL</b>	<b>10.945</b>	<b>5.674</b>	<b>480</b>	<b>39</b>	<b>1.127</b>	<b>274</b>	<b>2</b>	<b>20</b>	<b>2.611</b>	<b>429</b>	<b>1</b>	<b>88</b>	<b>-</b>	<b>92</b>	<b>63</b>	<b>1</b>	<b>1</b>	<b>11</b>	<b>-</b>	<b>6</b>	<b>26</b>
<b>CIRETRAN - BARRAÇÃO</b>																					
BARRAÇÃO	8.410	4.795	289	483	760	262	2	36	922	180	2	51	-	103	480	1	-	1	-	1	42
BOM JESUS DO SUL	2.016	1.145	46	13	196	29	-	12	493	40	-	12	-	11	14	-	-	-	-	-	5
FLOR DA SERRA DO SUL	2.438	1.400	124	41	276	48	-	5	399	32	-	29	-	15	64	-	-	-	-	-	5
SALGADO FILHO	3.022	1.678	109	19	313	85	-	7	607	101	-	36	-	21	35	-	-	3	-	-	8
<b>TOTAL</b>	<b>15.886</b>	<b>9.018</b>	<b>568</b>	<b>556</b>	<b>1.545</b>	<b>424</b>	<b>2</b>	<b>60</b>	<b>2.421</b>	<b>353</b>	<b>2</b>	<b>128</b>	<b>-</b>	<b>150</b>	<b>593</b>	<b>1</b>	<b>-</b>	<b>4</b>	<b>-</b>	<b>1</b>	<b>60</b>
<b>CIRETRAN - BELA VISTA DO PARAÍSO</b>																					
ALVORADA DO SUL	5.551	2.829	344	124	608	146	46	9	633	407	-	56	-	111	205	-	-	1	-	2	30
BELA VISTA DO PARAÍSO	10.975	6.235	469	267	1.118	397	20	39	1.215	375	-	71	-	259	453	-	-	1	1	4	51
<b>TOTAL</b>	<b>16.526</b>	<b>9.064</b>	<b>813</b>	<b>391</b>	<b>1.726</b>	<b>543</b>	<b>66</b>	<b>48</b>	<b>1.848</b>	<b>782</b>	<b>-</b>	<b>127</b>	<b>-</b>	<b>370</b>	<b>658</b>	<b>-</b>	<b>-</b>	<b>2</b>	<b>1</b>	<b>6</b>	<b>81</b>
<b>CIRETRAN - CAMBARÁ</b>																					
ANDIRÁ	13.690	7.178	571	250	1.235	407	24	24	2.376	897	-	95	-	216	310	-	-	3	-	14	90
BARRA DO JACARÉ	1.633	860	70	7	153	31	-	7	418	41	-	20	-	19	6	-	-	-	-	-	1
CAMBARÁ	16.786	8.757	850	198	1.452	465	41	59	3.064	1.222	-	102	-	274	201	-	-	3	5	16	77
<b>TOTAL</b>	<b>32.109</b>	<b>16.795</b>	<b>1.491</b>	<b>455</b>	<b>2.840</b>	<b>903</b>	<b>65</b>	<b>90</b>	<b>5.858</b>	<b>2.160</b>	<b>-</b>	<b>217</b>	<b>-</b>	<b>509</b>	<b>517</b>	<b>-</b>	<b>-</b>	<b>6</b>	<b>5</b>	<b>30</b>	<b>168</b>
<b>CIRETRAN - CAMBÉ</b>																					
CAMBÉ	66.519	37.802	2.177	870	5.273	1.960	317	320	11.227	3.799	3	138	-	1.181	1.055	11	-	5	1	57	323
<b>TOTAL</b>	<b>66.519</b>	<b>37.802</b>	<b>2.177</b>	<b>870</b>	<b>5.273</b>	<b>1.960</b>	<b>317</b>	<b>320</b>	<b>11.227</b>	<b>3.799</b>	<b>3</b>	<b>138</b>	<b>-</b>	<b>1.181</b>	<b>1.055</b>	<b>11</b>	<b>-</b>	<b>5</b>	<b>1</b>	<b>57</b>	<b>323</b>

FONTE: DETRAN PR - Coordenadoria de Veículos

Continua

## FROTA DE VEÍCULOS CADASTRADOS POR TIPO, SEGUNDO AS CIRETRANS, PARANÁ - 2019

CIRETRANS E MUNICÍPIOS JURISDICIONADOS	TOTAL GERAL	AUTO-MÓVEL	CAMINHÃO	CAMINHÃO TRATOR	CAMINHONETE	CAMIONETA	CICLOMOTOR	MICRO-ÔNIBUS	MOTO-CICLETA	MOTONETA	MOTOR CASA	ÔNIBUS	QUADRICICLO	REBOQUE	SEMI-REBOQUE	SIDECAR	TRATOR ESTEIRA	TRATOR RODAS	TRATOR MISTO	TRICICLO	UTILITÁRIO
<b>CIRETRAN - CAMPO LARGO</b>																					
BALSA NOVA	8.516	4.623	425	125	750	256	6	51	1.460	251	4	168	-	168	191	1	-	2	-	2	33
CAMPO LARGO	80.843	49.854	2.648	1.315	6.743	2.916	66	359	11.548	1.610	27	487	-	1.222	1.350	1	-	14	-	22	661
CAMPO MAGRO	14.809	9.152	659	59	1.326	444	6	92	2.395	251	2	47	-	211	62	-	-	5	-	5	93
<b>TOTAL</b>	<b>104.168</b>	<b>63.629</b>	<b>3.732</b>	<b>1.499</b>	<b>8.819</b>	<b>3.616</b>	<b>78</b>	<b>502</b>	<b>15.403</b>	<b>2.112</b>	<b>33</b>	<b>702</b>	<b>-</b>	<b>1.601</b>	<b>1.603</b>	<b>2</b>	<b>-</b>	<b>21</b>	<b>-</b>	<b>29</b>	<b>787</b>
<b>CIRETRAN - CAMPO MOURÃO</b>																					
ARARUNA	8.813	4.413	464	85	950	188	8	24	1.987	391	2	47	-	113	111	1	-	1	-	4	24
CAMPO MOURÃO	69.932	38.044	2.677	1.212	6.519	2.105	105	131	10.922	4.051	6	553	-	1.143	1.843	3	1	18	-	36	563
FAROL	1.749	910	114	19	217	30	-	4	342	39	-	20	-	22	26	-	-	1	-	-	5
IRETAMA	5.612	2.940	249	26	560	142	-	7	1.432	110	1	50	-	46	34	-	-	-	-	4	11
LUIZIANA	3.388	1.880	220	30	395	64	1	9	604	60	-	30	-	39	44	-	-	1	-	4	7
MAMBORÊ	10.317	4.956	677	210	1.501	276	3	10	1.525	495	-	42	-	177	347	2	-	2	-	2	92
PEABIRU	7.737	4.428	404	60	837	163	8	22	1.300	251	2	36	-	117	85	-	-	1	-	1	22
RONCADOR	6.426	3.296	428	61	768	205	1	8	1.310	146	1	44	-	46	92	-	-	1	-	2	17
<b>TOTAL</b>	<b>113.974</b>	<b>60.867</b>	<b>5.233</b>	<b>1.703</b>	<b>11.747</b>	<b>3.173</b>	<b>126</b>	<b>215</b>	<b>19.422</b>	<b>5.543</b>	<b>12</b>	<b>822</b>	<b>-</b>	<b>1.703</b>	<b>2.582</b>	<b>6</b>	<b>1</b>	<b>25</b>	<b>-</b>	<b>53</b>	<b>741</b>
<b>CIRETRAN - CAPANEMA</b>																					
CAPANEMA	13.016	7.372	567	128	1.250	419	3	30	2.257	457	5	78	-	203	160	-	-	3	-	2	82
PÉROLA DO OESTE	4.462	2.278	234	122	412	106	-	5	842	120	1	26	-	54	230	-	-	1	1	-	30
PLANALTO	8.545	4.460	465	100	750	227	3	18	1.910	237	2	57	-	97	172	-	-	3	1	1	42
<b>TOTAL</b>	<b>26.023</b>	<b>14.110</b>	<b>1.266</b>	<b>350</b>	<b>2.412</b>	<b>752</b>	<b>6</b>	<b>53</b>	<b>5.009</b>	<b>814</b>	<b>8</b>	<b>161</b>	<b>-</b>	<b>354</b>	<b>562</b>	<b>-</b>	<b>-</b>	<b>7</b>	<b>2</b>	<b>3</b>	<b>154</b>
<b>CIRETRAN - CARAMBÉI</b>																					
CARAMBÉI	13.948	8.020	759	384	1.573	494	4	92	1.429	181	2	85	-	337	477	-	-	2	-	10	99
<b>TOTAL</b>	<b>13.948</b>	<b>8.020</b>	<b>759</b>	<b>384</b>	<b>1.573</b>	<b>494</b>	<b>4</b>	<b>92</b>	<b>1.429</b>	<b>181</b>	<b>2</b>	<b>85</b>	<b>-</b>	<b>337</b>	<b>477</b>	<b>-</b>	<b>-</b>	<b>2</b>	<b>-</b>	<b>10</b>	<b>99</b>
<b>CIRETRAN - CASCAVEL</b>																					
BRAGANEY	3.397	1.614	213	22	433	85	-	5	845	79	-	30	-	24	27	-	-	-	-	-	20
CASCAVEL	238.367	139.618	8.328	3.949	21.097	9.951	348	557	31.178	8.622	64	1.052	2	5.011	5.477	11	9	54	18	46	2.975
CORBÉLIA	12.626	6.436	850	277	1.713	440	31	32	1.549	476	3	66	-	215	381	5	-	-	-	4	148
IGUATU	1.197	533	61	3	134	20	-	3	401	26	-	10	-	-	5	-	-	-	-	1	-
LINDOESTE	3.067	1.705	128	50	358	73	3	15	505	49	-	36	-	49	86	-	-	-	-	-	10
SANTA TEREZA DO OESTE	6.771	4.004	320	83	787	219	1	22	792	130	-	24	-	214	127	-	-	2	-	2	44
<b>TOTAL</b>	<b>265.425</b>	<b>153.910</b>	<b>9.900</b>	<b>4.384</b>	<b>24.522</b>	<b>10.788</b>	<b>383</b>	<b>634</b>	<b>35.270</b>	<b>9.382</b>	<b>67</b>	<b>1.218</b>	<b>2</b>	<b>5.513</b>	<b>6.103</b>	<b>16</b>	<b>9</b>	<b>56</b>	<b>18</b>	<b>53</b>	<b>3.197</b>
<b>CIRETRAN - CASTRO</b>																					
CASTRO	43.211	24.159	2.242	802	5.027	1.620	11	284	6.052	570	2	370	-	685	1.009	3	1	15	1	19	339
PIRAÍ DO SUL	13.620	8.178	514	213	1.394	356	7	65	1.960	359	-	139	-	167	229	2	-	1	-	3	33
<b>TOTAL</b>	<b>56.831</b>	<b>32.337</b>	<b>2.756</b>	<b>1.015</b>	<b>6.421</b>	<b>1.976</b>	<b>18</b>	<b>349</b>	<b>8.012</b>	<b>929</b>	<b>2</b>	<b>509</b>	<b>-</b>	<b>852</b>	<b>1.238</b>	<b>5</b>	<b>1</b>	<b>16</b>	<b>1</b>	<b>22</b>	<b>372</b>
<b>CIRETRAN - CATANDUVAS</b>																					
BOA VISTA DA APARECIDA	4.661	2.504	214	14	415	103	1	21	954	280	-	29	-	85	19	-	-	-	-	-	22
CATANDUVAS	5.088	2.901	273	34	647	154	4	18	824	60	-	46	-	58	40	-	-	-	-	-	29
IBEMA	3.355	1.939	176	84	339	86	2	19	464	33	-	18	-	36	139	-	-	-	-	1	19
TRÊS BARRAS DO PARANÁ	6.854	3.572	406	107	755	142	3	10	1.315	154	-	43	-	116	203	-	-	-	-	2	26
<b>TOTAL</b>	<b>19.958</b>	<b>10.916</b>	<b>1.069</b>	<b>239</b>	<b>2.156</b>	<b>485</b>	<b>10</b>	<b>68</b>	<b>3.557</b>	<b>527</b>	<b>-</b>	<b>136</b>	<b>-</b>	<b>295</b>	<b>401</b>	<b>-</b>	<b>-</b>	<b>-</b>	<b>-</b>	<b>3</b>	<b>96</b>

FONTE: DETRAN PR - Coordenadoria de Veículos

Continua

## FROTA DE VEÍCULOS CADASTRADOS POR TIPO, SEGUNDO AS CIRETRANS, PARANÁ - 2019

CIRETRANS E MUNICÍPIOS JURISDICIONADOS	TOTAL GERAL	AUTO-MÓVEL	CAMINHÃO	CAMINHÃO TRATOR	CAMINHO-NETE	CAMIO-NETA	CICLO-MOTOR	MICRO-ÔNIBUS	MOTO-CICLETA	MOTO-NETA	MOTOR CASA	ÔNIBUS	QUADRI-CICLO	REBOQUE	SEMI-REBOQUE	SIDE-CAR	TRATOR ESTEIRA	TRATOR RODAS	TRATOR MISTO	TRICICLO	UTILITÁRIO
<b>CIRETRAN - CENTENÁRIO DO SUL</b>																					
CAFEARA	1.500	870	56	9	136	26	-	10	272	36	-	18	-	52	11	-	-	-	-	2	2
CENTENÁRIO DO SUL	6.361	3.600	182	54	482	141	7	34	1.241	258	-	68	-	170	87	1	-	-	-	8	28
GUARACI	3.048	1.868	121	22	300	90	5	7	411	85	-	41	-	63	26	1	-	-	-	-	8
LUPIONÓPOLIS	2.665	1.474	109	17	273	63	1	17	475	86	-	58	-	63	16	6	-	1	-	2	4
<b>TOTAL</b>	<b>13.574</b>	<b>7.812</b>	<b>468</b>	<b>102</b>	<b>1.191</b>	<b>320</b>	<b>13</b>	<b>68</b>	<b>2.399</b>	<b>465</b>	<b>-</b>	<b>185</b>	<b>-</b>	<b>348</b>	<b>140</b>	<b>8</b>	<b>-</b>	<b>1</b>	<b>-</b>	<b>12</b>	<b>42</b>
<b>CIRETRAN - CHOPINZINHO</b>																					
CHOPINZINHO	13.605	7.654	733	232	1.732	418	-	41	1.553	455	1	98	-	173	359	10	-	-	-	2	144
SÃO JOÃO	7.575	4.343	476	90	980	220	-	25	909	190	-	56	-	105	128	2	-	1	-	2	48
SAUDADE DO IGUAÇU	3.184	1.932	118	11	392	71	-	17	421	87	-	38	-	52	22	-	-	1	-	-	22
SULINA	2.047	1.136	98	6	230	62	-	6	367	74	1	16	-	25	16	1	-	-	-	-	9
<b>TOTAL</b>	<b>26.411</b>	<b>15.065</b>	<b>1.425</b>	<b>339</b>	<b>3.334</b>	<b>771</b>	<b>-</b>	<b>89</b>	<b>3.250</b>	<b>806</b>	<b>2</b>	<b>208</b>	<b>-</b>	<b>355</b>	<b>525</b>	<b>13</b>	<b>-</b>	<b>2</b>	<b>-</b>	<b>4</b>	<b>223</b>
<b>CIRETRAN - CIANORTE</b>																					
CIANORTE	60.266	29.125	1.740	543	5.420	1.665	153	97	11.007	7.512	6	255	-	1.540	790	4	1	23	-	19	366
JAPURÁ	6.316	2.993	365	58	772	167	3	14	1.139	457	-	32	-	204	80	-	-	4	-	1	27
JUSSARA	4.481	2.175	192	103	405	88	4	8	723	325	-	49	-	227	169	-	-	3	-	-	10
SÃO TOMÉ	3.530	1.877	170	22	298	72	2	11	620	233	-	35	-	134	44	-	-	4	-	4	4
<b>TOTAL</b>	<b>74.593</b>	<b>36.170</b>	<b>2.467</b>	<b>726</b>	<b>6.895</b>	<b>1.992</b>	<b>162</b>	<b>130</b>	<b>13.489</b>	<b>8.527</b>	<b>6</b>	<b>371</b>	<b>-</b>	<b>2.105</b>	<b>1.083</b>	<b>4</b>	<b>1</b>	<b>34</b>	<b>-</b>	<b>24</b>	<b>407</b>
<b>CIRETRAN - CIDADE GAÚCHA</b>																					
CIDADE GAÚCHA	7.150	3.574	321	84	592	159	2	24	1.285	604	-	96	-	258	120	1	-	1	-	1	28
NOVA OLÍMPIA	3.726	1.868	127	30	373	68	5	19	734	313	-	32	-	79	53	-	-	-	-	-	25
TAPIRA	3.851	1.817	176	13	376	76	1	8	944	293	-	35	-	89	15	-	-	-	-	-	8
<b>TOTAL</b>	<b>14.727</b>	<b>7.259</b>	<b>624</b>	<b>127</b>	<b>1.341</b>	<b>303</b>	<b>8</b>	<b>51</b>	<b>2.963</b>	<b>1.210</b>	<b>-</b>	<b>163</b>	<b>-</b>	<b>426</b>	<b>188</b>	<b>1</b>	<b>-</b>	<b>1</b>	<b>-</b>	<b>1</b>	<b>61</b>
<b>CIRETRAN - CLEVELÂNDIA</b>																					
CLEVELÂNDIA	10.152	6.027	677	221	1.299	376	4	57	828	145	3	50	-	94	296	3	-	1	-	5	66
MARIÓPOLIS	4.005	2.163	279	75	597	133	-	20	492	59	1	35	-	27	91	-	-	-	-	-	33
<b>TOTAL</b>	<b>14.157</b>	<b>8.190</b>	<b>956</b>	<b>296</b>	<b>1.896</b>	<b>509</b>	<b>4</b>	<b>77</b>	<b>1.320</b>	<b>204</b>	<b>4</b>	<b>85</b>	<b>-</b>	<b>121</b>	<b>387</b>	<b>3</b>	<b>-</b>	<b>1</b>	<b>-</b>	<b>5</b>	<b>99</b>
<b>CIRETRAN - COLORADO</b>																					
COLORADO	17.031	8.523	614	324	1.572	446	37	62	2.533	1.330	1	166	-	634	664	1	-	8	1	7	108
ITAGUAJÉ	2.973	1.674	81	42	250	91	2	12	501	132	-	27	-	83	69	-	-	-	-	2	7
JARDIM OLINDA	1.060	662	45	8	66	21	1	4	180	19	-	10	-	38	6	-	-	-	-	-	-
LOBATO	2.951	1.377	183	61	390	76	2	10	418	157	4	40	-	129	89	-	-	3	-	2	10
NOSSA SENHORA DAS GRAÇAS	1.972	1.213	54	6	188	70	1	10	267	55	-	39	-	51	12	-	-	1	-	1	4
PARANAPOEMA	1.525	939	79	27	106	35	-	9	202	31	-	21	-	33	37	-	-	-	-	-	6
SANTA INÊS	854	531	21	3	77	26	1	13	139	13	-	8	-	17	3	-	-	-	-	-	2
SANTO INÁCIO	3.870	2.098	161	72	438	104	3	14	522	221	-	29	-	95	86	-	-	3	-	-	24
<b>TOTAL</b>	<b>32.236</b>	<b>17.017</b>	<b>1.238</b>	<b>543</b>	<b>3.087</b>	<b>869</b>	<b>47</b>	<b>134</b>	<b>4.762</b>	<b>1.958</b>	<b>5</b>	<b>340</b>	<b>-</b>	<b>1.080</b>	<b>966</b>	<b>1</b>	<b>-</b>	<b>15</b>	<b>1</b>	<b>12</b>	<b>161</b>

FONTE: DETRAN PR - Coordenadoria de Veículos

Continua

## FROTA DE VEÍCULOS CADASTRADOS POR TIPO, SEGUNDO AS CIRETRANS, PARANÁ - 2019

CIRETRANS E MUNICÍPIOS JURISDICIONADOS	TOTAL GERAL	AUTO-MÓVEL	CAMINHÃO	CAMINHÃO TRATOR	CAMINHONETE	CAMIONETA	CICLOMOTOR	MICRO-ÔNIBUS	MOTO-CICLETA	MOTONETA	MOTOR CASA	ÔNIBUS	QUADRICICLO	REBOQUE	SEMI-REBOQUE	SIDECAR	TRATOR ESTEIRA	TRATOR RODAS	TRATOR MISTO	TRICICLO	UTILITÁRIO
<b>CIRETRAN - CORNÉLIO PROCÓPIO</b>																					
CONGONHINHAS	4.045	2.296	153	16	441	107	5	11	838	49	-	38	-	53	27	-	-	1	-	3	7
CORNÉLIO PROCÓPIO	33.935	18.091	1.154	178	2.894	1.218	51	132	6.924	2.006	3	132	-	568	289	-	-	24	6	22	243
NOVA FÁTIMA	4.214	2.503	316	16	391	154	4	12	627	52	-	50	-	52	25	-	-	-	-	-	12
SANTA MARIANA	7.038	3.728	327	270	650	185	8	32	997	218	-	46	-	144	400	-	-	1	-	4	28
SANTO ANTÔNIO DO PARAÍSO	1.341	838	82	6	137	39	3	7	179	16	-	16	-	5	9	-	-	1	-	-	3
URÁI	6.841	3.648	374	77	767	216	30	23	1.287	180	1	28	-	84	90	-	-	2	-	2	32
<b>TOTAL</b>	<b>57.414</b>	<b>31.104</b>	<b>2.406</b>	<b>563</b>	<b>5.280</b>	<b>1.919</b>	<b>101</b>	<b>217</b>	<b>10.852</b>	<b>2.521</b>	<b>4</b>	<b>310</b>	<b>-</b>	<b>906</b>	<b>840</b>	<b>-</b>	<b>-</b>	<b>29</b>	<b>6</b>	<b>31</b>	<b>325</b>
<b>CIRETRAN - CORONEL VIVIDA</b>																					
CORONEL VIVIDA	15.016	8.819	844	142	1.906	389	7	49	1.785	489	4	98	-	167	187	18	-	1	-	4	107
HONÓRIO SERPA	2.950	1.719	136	14	364	82	2	9	516	37	-	27	-	21	14	-	-	-	-	-	9
<b>TOTAL</b>	<b>17.966</b>	<b>10.538</b>	<b>980</b>	<b>156</b>	<b>2.270</b>	<b>471</b>	<b>9</b>	<b>58</b>	<b>2.301</b>	<b>526</b>	<b>4</b>	<b>125</b>	<b>-</b>	<b>188</b>	<b>201</b>	<b>18</b>	<b>-</b>	<b>1</b>	<b>-</b>	<b>4</b>	<b>116</b>
<b>CIRETRAN - CRUZEIRO DO OESTE</b>																					
CRUZEIRO DO OESTE	14.244	7.824	589	100	1.142	291	34	29	2.705	977	-	75	-	262	146	3	-	1	-	2	64
MARILUZ	5.428	2.842	210	106	447	90	4	17	1.136	294	-	66	-	69	141	-	-	-	-	1	5
TAPEJARA	9.502	4.895	455	125	755	224	1	14	1.492	827	-	111	-	412	158	2	-	2	-	2	27
TUNEIRAS DO OESTE	4.663	2.150	170	19	468	92	2	23	1.354	202	-	69	-	73	32	-	-	1	-	1	7
<b>TOTAL</b>	<b>33.837</b>	<b>17.711</b>	<b>1.424</b>	<b>350</b>	<b>2.812</b>	<b>697</b>	<b>41</b>	<b>83</b>	<b>6.687</b>	<b>2.300</b>	<b>-</b>	<b>321</b>	<b>-</b>	<b>816</b>	<b>477</b>	<b>5</b>	<b>-</b>	<b>4</b>	<b>-</b>	<b>6</b>	<b>103</b>
<b>CIRETRAN - CURITIBA</b>																					
ADRIANÓPOLIS	3.061	1.483	142	32	250	95	-	8	862	62	-	31	-	34	54	-	-	-	-	1	7
ALMIRANTE TAMANDARÉ	58.351	37.127	1.729	523	3.765	1.774	41	129	9.412	1.277	4	246	-	899	1.181	1	1	14	-	9	219
BOCAIUVA DO SUL	7.002	4.086	395	75	604	192	1	23	1.183	112	-	32	-	158	107	-	-	1	-	1	32
CAMPINA GRANDE DO SUL	24.800	16.435	891	302	1.901	818	18	93	2.960	385	1	92	-	514	238	1	-	4	-	3	144
CERRO AZUL	8.343	3.386	614	14	912	240	1	35	2.333	641	1	70	-	52	21	-	-	-	-	6	17
COLOMBO	137.385	86.947	4.466	1.555	9.754	4.512	74	429	21.065	3.073	18	588	-	2.390	1.733	4	-	40	-	45	692
CURITIBA	1.450.115	981.619	35.622	11.191	97.280	85.011	1.217	3.724	134.965	23.294	432	6.093	21	27.470	15.935	21	12	472	13	477	25.246
DOCTOR ULYSSES	1.560	699	101	-	163	82	-	9	414	51	-	30	-	7	2	-	-	-	-	-	2
FAZENDA RIO GRANDE	55.378	37.979	1.546	522	3.478	1.673	61	93	7.187	871	3	310	-	925	486	-	-	10	-	13	221
ITAPERUÇU	14.202	8.485	752	121	1.520	416	3	96	2.056	309	-	119	-	104	156	-	-	2	-	3	60
MANDIRITUBA	15.437	8.478	1.202	423	1.454	465	5	54	2.127	262	13	97	-	305	471	-	-	1	-	2	78
PINHAIS	86.196	54.749	2.268	500	6.093	3.622	69	267	12.561	2.073	28	504	6	1.977	557	-	1	26	1	29	865
PIRAQUARA	45.808	30.152	676	155	2.351	1.445	45	135	8.236	1.020	6	237	-	1.045	114	-	-	8	-	11	172
QUATRO BARRAS	16.310	10.209	777	413	1.151	638	22	58	1.760	222	4	126	-	358	428	-	-	3	-	5	136
RIO BRANCO DO SUL	18.141	10.395	725	398	1.793	558	11	133	2.748	372	1	206	-	158	553	-	-	5	-	3	82
TUNAS DO PARANÁ	3.113	1.617	158	33	280	90	-	16	670	67	-	51	-	59	59	-	-	-	-	-	13
<b>TOTAL</b>	<b>1.945.202</b>	<b>1.293.846</b>	<b>52.064</b>	<b>16.257</b>	<b>132.749</b>	<b>101.631</b>	<b>1.568</b>	<b>5.302</b>	<b>210.539</b>	<b>34.091</b>	<b>511</b>	<b>8.832</b>	<b>27</b>	<b>36.455</b>	<b>22.095</b>	<b>27</b>	<b>14</b>	<b>586</b>	<b>14</b>	<b>608</b>	<b>27.986</b>

FONTE: DETRAN PR - Coordenadoria de Veículos

Continua

## FROTA DE VEÍCULOS CADASTRADOS POR TIPO, SEGUNDO AS CIRETRANS, PARANÁ - 2019

CIRETRANS E MUNICÍPIOS JURISDICIONADOS	TOTAL GERAL	AUTO-MÓVEL	CAMINHÃO	CAMINHÃO TRATOR	CAMINHONETE	CAMIONETA	CICLOMOTOR	MICRO-ÔNIBUS	MOTO-CICLETA	MOTONETA	MOTOR CASA	ÔNIBUS	QUADRICICLO	REBOQUE	SEMI-REBOQUE	SIDECAR	TRATOR ESTEIRA	TRATOR RODAS	TRATOR MISTO	TRICICLO	UTILITÁRIO
<b>CIRETRAN - DOIS VIZINHOS</b>																					
BOA ESPERANÇA DO IGUAÇU	1.653	816	76	22	179	28	-	8	409	53	-	14	-	13	29	-	-	-	-	-	6
CRUZEIRO DO IGUAÇU	2.527	1.422	103	21	267	55	2	9	431	124	-	28	-	32	28	-	-	1	-	-	4
DOIS VIZINHOS	30.858	17.175	1.371	436	3.206	925	17	117	4.328	1.666	8	153	-	525	697	1	1	4	-	10	218
SAO JORGE D OESTE	6.387	3.511	294	69	758	183	2	16	1.042	235	-	51	-	99	94	-	-	-	-	-	33
VERÊ	5.205	2.746	307	71	720	126	1	12	834	162	-	24	-	48	103	-	-	-	-	3	48
<b>TOTAL</b>	<b>46.630</b>	<b>25.670</b>	<b>2.151</b>	<b>619</b>	<b>5.130</b>	<b>1.317</b>	<b>22</b>	<b>162</b>	<b>7.044</b>	<b>2.240</b>	<b>8</b>	<b>270</b>	<b>-</b>	<b>717</b>	<b>951</b>	<b>1</b>	<b>1</b>	<b>5</b>	<b>-</b>	<b>13</b>	<b>309</b>
<b>CIRETRAN - ENGENHEIRO BELTRÃO</b>																					
ENGENHEIRO BELTRÃO	8.660	4.616	562	95	950	217	12	23	1.321	339	1	92	-	245	136	-	-	8	1	2	40
QUINTA DO SOL	2.672	1.427	168	11	283	69	1	8	531	67	-	27	-	29	36	-	-	2	-	1	12
<b>TOTAL</b>	<b>11.332</b>	<b>6.043</b>	<b>730</b>	<b>106</b>	<b>1.233</b>	<b>286</b>	<b>13</b>	<b>31</b>	<b>1.852</b>	<b>406</b>	<b>1</b>	<b>119</b>	<b>-</b>	<b>274</b>	<b>172</b>	<b>-</b>	<b>-</b>	<b>10</b>	<b>1</b>	<b>3</b>	<b>52</b>
<b>CIRETRAN - FAXINAL</b>																					
BORRAZÓPOLIS	5.259	2.825	337	70	671	149	3	6	912	117	-	24	-	32	91	-	-	-	-	3	19
CRUZMALTINA	1.650	837	117	11	226	52	-	7	316	30	1	15	-	19	16	1	-	-	-	-	2
FAXINAL	10.505	5.731	529	113	1.176	322	8	30	1.901	314	1	58	-	119	144	4	-	-	-	4	51
GRANDES RIOS	3.084	1.640	127	10	374	85	-	9	719	42	-	23	-	31	20	-	-	-	-	-	4
MAUÁ DA SERRA	5.411	3.139	272	82	522	113	4	16	862	167	-	29	-	63	107	-	-	2	-	2	31
RIO BRANCO DO IVAÍ	1.980	1.052	45	16	213	40	1	8	491	32	-	14	-	23	42	-	-	-	-	-	3
ROSÁRIO DO IVAÍ	2.978	1.347	121	5	367	85	-	17	868	106	-	27	-	19	5	-	-	-	-	-	11
<b>TOTAL</b>	<b>30.867</b>	<b>16.571</b>	<b>1.548</b>	<b>307</b>	<b>3.549</b>	<b>846</b>	<b>16</b>	<b>93</b>	<b>6.069</b>	<b>808</b>	<b>2</b>	<b>190</b>	<b>-</b>	<b>306</b>	<b>425</b>	<b>5</b>	<b>-</b>	<b>2</b>	<b>-</b>	<b>9</b>	<b>121</b>
<b>CIRETRAN - FOZ DO IGUAÇU</b>																					
FOZ DO IGUAÇU	186.804	113.554	3.448	2.916	11.228	7.786	75	1.243	31.969	4.421	32	1.259	16	3.067	3.971	16	-	5	-	84	1.714
SANTA TEREZINHA DE ITAIPÚ	13.626	8.014	490	424	1.291	482	2	57	1.613	378	-	70	-	279	437	5	-	-	-	2	82
<b>TOTAL</b>	<b>200.430</b>	<b>121.568</b>	<b>3.938</b>	<b>3.340</b>	<b>12.519</b>	<b>8.268</b>	<b>77</b>	<b>1.300</b>	<b>33.582</b>	<b>4.799</b>	<b>32</b>	<b>1.329</b>	<b>16</b>	<b>3.346</b>	<b>4.408</b>	<b>21</b>	<b>-</b>	<b>5</b>	<b>-</b>	<b>86</b>	<b>1.796</b>
<b>CIRETRAN - FRANCISCO BELTRÃO</b>																					
ENÉAS MARQUES	4.162	2.051	249	169	474	95	2	8	723	107	-	30	-	27	218	-	-	-	-	1	8
FRANCISCO BELTRÃO	64.546	35.540	2.410	883	6.331	2.152	62	211	8.802	4.599	17	255	-	1.091	1.352	3	-	1	-	17	820
MANFRINÓPOLIS	1.409	822	48	3	136	28	-	10	309	18	-	21	-	6	3	-	-	1	-	-	4
MARMELEIRO	10.318	5.636	479	396	1.095	218	2	33	1.179	333	4	58	-	163	643	-	-	1	-	2	76
NOVA ESPERANÇA DO SUDOESTE	3.272	1.694	206	38	353	71	-	17	608	119	1	30	-	47	75	-	-	2	-	-	11
RENASCENÇA	4.569	2.337	286	138	641	111	-	13	609	60	-	33	-	55	245	-	-	-	-	4	37
<b>TOTAL</b>	<b>88.276</b>	<b>48.080</b>	<b>3.678</b>	<b>1.627</b>	<b>9.030</b>	<b>2.675</b>	<b>66</b>	<b>292</b>	<b>12.230</b>	<b>5.236</b>	<b>22</b>	<b>427</b>	<b>-</b>	<b>1.389</b>	<b>2.536</b>	<b>3</b>	<b>-</b>	<b>5</b>	<b>-</b>	<b>24</b>	<b>956</b>
<b>CIRETRAN - GOIOERÊ</b>																					
BOA ESPERANÇA	3.326	1.476	210	49	456	56	1	10	662	192	1	17	-	90	88	-	-	1	-	2	15
GOIOERÊ	19.071	10.322	672	318	1.833	471	64	61	2.882	1.273	2	58	-	412	500	20	-	9	1	16	157
JANIÓPOLIS	3.550	1.797	164	31	493	67	4	12	720	137	-	29	-	44	36	-	-	-	-	2	14
MOREIRA SALES	6.485	3.249	317	87	654	116	6	15	1.412	234	-	85	-	149	147	4	-	-	-	2	8
QUARTO CENTENÁRIO	2.589	1.407	139	63	294	51	1	5	398	56	-	10	-	44	111	-	-	-	-	-	10
RANCHO ALEGRE DO OESTE	1.908	824	85	96	217	19	1	6	332	97	-	11	-	21	190	-	-	-	-	3	6
<b>TOTAL</b>	<b>36.929</b>	<b>19.075</b>	<b>1.587</b>	<b>644</b>	<b>3.947</b>	<b>780</b>	<b>77</b>	<b>109</b>	<b>6.406</b>	<b>1.989</b>	<b>3</b>	<b>210</b>	<b>-</b>	<b>760</b>	<b>1.072</b>	<b>24</b>	<b>-</b>	<b>10</b>	<b>1</b>	<b>25</b>	<b>210</b>

FONTE: DETRAN PR - Coordenadoria de Veículos

Continua

## FROTA DE VEÍCULOS CADASTRADOS POR TIPO, SEGUNDO AS CIRETRANS, PARANÁ - 2019

CIRETRANS E MUNICÍPIOS JURISDICIONADOS	TOTAL GERAL	AUTO-MÓVEL	CAMINHÃO	CAMINHÃO TRATOR	CAMINHONETE	CAMIONETA	CICLOMOTOR	MICRO-ÔNIBUS	MOTO-CICLETA	MOTONETA	MOTOR CASA	ÔNIBUS	QUADRICICLO	REBOQUE	SEMI-REBOQUE	SIDECAR	TRATOR ESTEIRA	TRATOR RODAS	TRATOR MISTO	TRICICLO	UTILITÁRIO
<b>CIRETRAN - GUAIÁRA</b>																					
GUAIÁRA	26.084	12.649	1.131	359	2.141	878	28	48	4.957	2.110	7	82	-	1.013	485	-	-	1	-	12	183
TERRA ROXA	12.547	5.938	629	179	1.242	285	13	23	2.173	1.343	-	69	-	372	195	-	-	-	-	3	83
<b>TOTAL</b>	<b>38.631</b>	<b>18.587</b>	<b>1.760</b>	<b>538</b>	<b>3.383</b>	<b>1.163</b>	<b>41</b>	<b>71</b>	<b>7.130</b>	<b>3.453</b>	<b>7</b>	<b>151</b>	<b>-</b>	<b>1.385</b>	<b>680</b>	<b>-</b>	<b>-</b>	<b>1</b>	<b>-</b>	<b>15</b>	<b>266</b>
<b>CIRETRAN - GUARANIACU</b>																					
CAMPO BONITO	2.245	1.309	127	20	289	49	-	16	347	25	-	20	-	17	23	-	-	-	-	-	3
DIAMANTE DO SUL	1.536	832	41	10	181	26	-	6	399	7	-	17	-	1	13	-	-	-	-	1	2
GUARANIACU	8.446	4.646	490	157	1.116	294	4	48	1.137	131	2	53	-	94	225	-	1	-	-	4	44
<b>TOTAL</b>	<b>12.227</b>	<b>6.787</b>	<b>658</b>	<b>187</b>	<b>1.586</b>	<b>369</b>	<b>4</b>	<b>70</b>	<b>1.883</b>	<b>163</b>	<b>2</b>	<b>90</b>	<b>-</b>	<b>112</b>	<b>261</b>	<b>-</b>	<b>1</b>	<b>-</b>	<b>-</b>	<b>5</b>	<b>49</b>
<b>CIRETRAN - GUARAPUAVA</b>																					
CAMPINA DO SIMÃO	1.789	948	149	17	271	42	-	3	279	12	-	30	-	8	23	-	-	1	-	-	6
CANDÓI	8.063	4.754	504	106	969	144	3	24	1.047	93	-	109	-	131	144	-	-	-	-	4	31
GOIOXIM	2.757	1.478	155	13	370	69	1	19	548	23	-	40	-	11	24	-	-	-	-	-	6
GUARAPUAVA	111.928	67.982	4.978	2.144	11.763	4.069	82	594	11.743	2.210	20	476	1	1.843	2.756	13	-	18	1	24	1.211
PINHÃO	13.816	8.281	702	94	1.969	455	6	110	1.599	154	-	139	-	133	107	1	-	1	-	15	50
TURVO	7.973	4.330	481	84	1.066	235	4	43	1.339	104	-	82	-	57	99	-	-	1	-	2	46
<b>TOTAL</b>	<b>146.326</b>	<b>87.773</b>	<b>6.969</b>	<b>2.458</b>	<b>16.408</b>	<b>5.014</b>	<b>96</b>	<b>793</b>	<b>16.555</b>	<b>2.596</b>	<b>20</b>	<b>876</b>	<b>1</b>	<b>2.183</b>	<b>3.153</b>	<b>14</b>	<b>-</b>	<b>21</b>	<b>1</b>	<b>45</b>	<b>1.350</b>
<b>CIRETRAN - GUARATUBA</b>																					
GUARATUBA	17.192	9.917	470	144	1.436	641	22	64	2.505	1.130	9	61	-	559	111	2	-	3	-	4	114
<b>TOTAL</b>	<b>17.192</b>	<b>9.917</b>	<b>470</b>	<b>144</b>	<b>1.436</b>	<b>641</b>	<b>22</b>	<b>64</b>	<b>2.505</b>	<b>1.130</b>	<b>9</b>	<b>61</b>	<b>-</b>	<b>559</b>	<b>111</b>	<b>2</b>	<b>-</b>	<b>3</b>	<b>-</b>	<b>4</b>	<b>114</b>
<b>CIRETRAN - IBAITI</b>																					
CONSELHEIRO MAIRINCK	1.831	1.156	67	4	185	38	-	7	291	24	-	19	-	27	6	-	-	-	-	1	6
CURIÚVA	7.408	4.226	325	64	708	197	1	28	1.399	171	1	89	-	88	73	-	-	2	-	12	24
FIGUEIRA	4.125	2.452	162	56	383	118	9	11	603	123	-	42	-	76	68	-	-	-	-	1	21
IBAITI	16.053	9.530	664	197	1.573	435	18	69	2.449	284	1	166	-	290	269	-	-	3	-	8	97
JABOTI	2.574	1.272	70	12	326	51	2	12	698	48	-	30	-	32	10	-	-	-	-	-	11
JAPIRA	2.155	1.325	64	17	214	51	3	8	386	24	-	19	-	22	18	-	-	-	-	2	2
PINHALÃO	3.278	1.815	146	8	384	83	1	11	711	47	-	27	-	30	4	-	-	2	-	-	9
SAPOEMA	3.452	1.960	132	15	381	64	1	8	744	82	-	24	-	21	11	-	-	-	-	2	7
VENTANIA	4.868	2.680	200	99	480	97	2	28	930	105	-	32	-	78	120	-	-	-	-	2	15
<b>TOTAL</b>	<b>45.744</b>	<b>26.416</b>	<b>1.830</b>	<b>472</b>	<b>4.634</b>	<b>1.134</b>	<b>37</b>	<b>182</b>	<b>8.211</b>	<b>908</b>	<b>2</b>	<b>448</b>	<b>-</b>	<b>664</b>	<b>579</b>	<b>-</b>	<b>-</b>	<b>7</b>	<b>-</b>	<b>28</b>	<b>192</b>
<b>CIRETRAN - IBIPORÃ</b>																					
IBIPORÃ	33.582	19.240	1.293	300	2.747	1.006	269	102	5.676	1.872	-	139	1	470	331	1	1	11	-	11	112
JATAIZINHO	7.729	4.252	392	98	713	189	33	32	1.287	461	-	35	-	108	101	2	-	3	-	1	22
<b>TOTAL</b>	<b>41.311</b>	<b>23.492</b>	<b>1.685</b>	<b>398</b>	<b>3.460</b>	<b>1.195</b>	<b>302</b>	<b>134</b>	<b>6.963</b>	<b>2.333</b>	<b>-</b>	<b>174</b>	<b>1</b>	<b>578</b>	<b>432</b>	<b>3</b>	<b>1</b>	<b>14</b>	<b>-</b>	<b>12</b>	<b>134</b>
<b>CIRETRAN - ICARAÍMA</b>																					
ALTO PARAÍSO	1.800	919	66	8	244	23	-	15	376	67	-	13	-	56	9	-	-	-	-	1	3
ICARAÍMA	5.767	2.838	209	23	611	146	2	17	1.263	355	-	48	-	201	36	-	-	-	-	-	18
IVATÉ	4.662	2.148	251	77	375	69	2	11	898	349	-	74	-	262	133	1	-	-	-	1	11
<b>TOTAL</b>	<b>12.229</b>	<b>5.905</b>	<b>526</b>	<b>108</b>	<b>1.230</b>	<b>238</b>	<b>4</b>	<b>43</b>	<b>2.537</b>	<b>771</b>	<b>-</b>	<b>135</b>	<b>-</b>	<b>519</b>	<b>178</b>	<b>1</b>	<b>-</b>	<b>-</b>	<b>-</b>	<b>2</b>	<b>32</b>

FONTE: DETRAN PR - Coordenadoria de Veículos

Continua

## FROTA DE VEÍCULOS CADASTRADOS POR TIPO, SEGUNDO AS CIRETRANS, PARANÁ - 2019

CIRETRANS E MUNICÍPIOS JURISDICIONADOS	TOTAL GERAL	AUTO-MÓVEL	CAMINHÃO	CAMINHÃO TRATOR	CAMINHO-NETE	CAMIO-NETA	CICLO-MOTOR	MICRO-ÔNIBUS	MOTO-CICLETA	MOTO-NETA	MOTOR CASA	ÔNIBUS	QUADRI-CICLO	REBOQUE	SEMI-REBOQUE	SIDE-CAR	TRATOR ESTEIRA	TRATOR RODAS	TRATOR MISTO	TRICICLO	UTILITÁRIO
<b>CIRETRAN - IMBITUVA</b>																					
GUAMIRANGA	4.361	2.239	197	68	498	66	-	16	1.028	43	-	36	-	42	114	-	-	1	-	3	10
IMBITUVA	17.523	10.181	879	237	1.595	392	8	60	2.710	719	2	77	-	253	260	1	-	2	-	4	143
IVAÍ	8.131	4.005	433	62	1.029	225	1	15	2.094	55	-	41	-	45	74	3	-	1	-	2	46
<b>TOTAL</b>	<b>30.015</b>	<b>16.425</b>	<b>1.509</b>	<b>367</b>	<b>3.122</b>	<b>683</b>	<b>9</b>	<b>91</b>	<b>5.832</b>	<b>817</b>	<b>2</b>	<b>154</b>	<b>-</b>	<b>340</b>	<b>448</b>	<b>4</b>	<b>-</b>	<b>4</b>	<b>-</b>	<b>9</b>	<b>199</b>
<b>CIRETRAN - IPORÃ</b>																					
CAFEZAL DO SUL	2.498	1.354	112	16	256	46	2	5	506	96	-	28	-	54	15	-	-	-	-	-	8
FRANCISCO ALVES	4.324	1.995	202	50	390	92	1	9	1.102	291	-	33	-	98	49	-	-	1	-	-	11
IPORÃ	10.431	4.980	456	112	1.000	231	5	18	2.222	974	1	45	-	196	139	-	-	3	-	3	46
<b>TOTAL</b>	<b>17.253</b>	<b>8.329</b>	<b>770</b>	<b>178</b>	<b>1.646</b>	<b>369</b>	<b>8</b>	<b>32</b>	<b>3.830</b>	<b>1.361</b>	<b>1</b>	<b>106</b>	<b>-</b>	<b>348</b>	<b>203</b>	<b>-</b>	<b>-</b>	<b>4</b>	<b>-</b>	<b>3</b>	<b>65</b>
<b>CIRETRAN - IRATI</b>																					
FERNANDES PINHEIRO	2.754	1.636	137	19	253	50	-	10	517	37	-	29	-	38	24	-	-	-	-	-	4
INÁCIO MARTINS	4.114	2.206	315	47	471	154	-	41	706	16	1	45	-	42	57	-	-	-	-	-	13
IRATI	38.097	22.730	1.836	429	3.788	1.270	9	146	5.252	915	4	169	-	735	501	1	-	5	-	9	298
REBOUÇAS	7.684	4.567	334	43	732	176	1	22	1.439	131	3	66	-	99	49	-	-	1	1	-	20
RIO AZUL	8.981	5.200	375	97	877	196	1	20	1.719	215	1	49	-	98	114	-	-	1	-	-	18
TEIXEIRA SOARES	5.324	2.984	244	76	570	125	2	21	903	94	-	135	-	73	77	-	-	-	-	1	19
<b>TOTAL</b>	<b>66.954</b>	<b>39.323</b>	<b>3.241</b>	<b>711</b>	<b>6.691</b>	<b>1.971</b>	<b>13</b>	<b>260</b>	<b>10.536</b>	<b>1.408</b>	<b>9</b>	<b>493</b>	<b>-</b>	<b>1.085</b>	<b>822</b>	<b>1</b>	<b>-</b>	<b>7</b>	<b>1</b>	<b>10</b>	<b>372</b>
<b>CIRETRAN - IVAIPORÃ</b>																					
ARAPUÃ	2.148	935	143	24	262	31	-	4	608	47	2	26	-	19	45	-	-	-	-	-	2
ARIRANHA DO IVAÍ	1.310	646	67	3	192	28	-	5	332	7	-	18	-	5	6	-	-	-	-	-	1
CÂNDIDO DE ABREU	7.576	3.659	348	40	871	173	3	15	2.059	204	1	57	-	74	52	1	-	-	-	2	17
GODOY MOREIRA	1.758	793	75	3	197	26	-	5	584	40	-	16	-	13	-	-	-	1	-	1	4
IVAIPORÃ	23.175	12.548	1.058	189	2.665	690	17	49	3.757	1.400	3	113	-	262	295	4	-	1	-	17	107
JARDIM ALEGRE	7.593	3.929	323	201	789	133	5	17	1.463	213	-	44	-	112	346	-	-	-	-	-	18
LIDIANÓPOLIS	2.475	1.155	114	59	295	42	-	11	570	56	-	30	-	41	94	-	-	1	-	1	6
LUNARDELLI	2.938	1.591	120	7	294	82	1	10	711	58	-	16	-	30	12	-	-	-	-	2	4
MANOEL RIBAS	8.062	4.183	465	159	1.077	246	4	23	1.264	172	-	34	-	104	269	1	-	2	-	1	58
SÃO JOÃO DO IVAÍ	7.468	3.595	392	69	857	136	5	15	1.847	286	-	39	-	80	109	-	-	1	-	1	36
<b>TOTAL</b>	<b>64.503</b>	<b>33.034</b>	<b>3.105</b>	<b>754</b>	<b>7.499</b>	<b>1.587</b>	<b>35</b>	<b>154</b>	<b>13.195</b>	<b>2.483</b>	<b>6</b>	<b>393</b>	<b>-</b>	<b>740</b>	<b>1.228</b>	<b>6</b>	<b>-</b>	<b>6</b>	<b>-</b>	<b>25</b>	<b>253</b>
<b>CIRETRAN - JACAREZINHO</b>																					
JACAREZINHO	23.884	13.147	637	169	1.866	830	24	148	4.848	1.111	1	149	-	574	223	1	-	1	-	10	145
<b>TOTAL</b>	<b>23.884</b>	<b>13.147</b>	<b>637</b>	<b>169</b>	<b>1.866</b>	<b>830</b>	<b>24</b>	<b>148</b>	<b>4.848</b>	<b>1.111</b>	<b>1</b>	<b>149</b>	<b>-</b>	<b>574</b>	<b>223</b>	<b>1</b>	<b>-</b>	<b>1</b>	<b>-</b>	<b>10</b>	<b>145</b>
<b>CIRETRAN - JAGUARIAÍVA</b>																					
JAGUARIAÍVA	17.996	10.160	792	344	1.817	520	15	94	2.841	332	1	122	-	367	474	2	-	3	-	13	99
SENGÉS	9.181	4.888	598	176	846	268	16	33	1.746	129	-	77	-	163	189	-	-	-	-	3	49
<b>TOTAL</b>	<b>27.177</b>	<b>15.048</b>	<b>1.390</b>	<b>520</b>	<b>2.663</b>	<b>788</b>	<b>31</b>	<b>127</b>	<b>4.587</b>	<b>461</b>	<b>1</b>	<b>199</b>	<b>-</b>	<b>530</b>	<b>663</b>	<b>2</b>	<b>-</b>	<b>3</b>	<b>-</b>	<b>16</b>	<b>148</b>

FONTE: DETRAN PR - Coordenadoria de Veículos

Continua



## FROTA DE VEÍCULOS CADASTRADOS POR TIPO, SEGUNDO AS CIRETRANS, PARANÁ - 2019

CIRETRANS E MUNICÍPIOS JURISDICIONADOS	TOTAL GERAL	AUTO-MÓVEL	CAMINHÃO	CAMINHÃO TRATOR	CAMINHO-NETE	CAMIO-NETA	CICLO-MOTOR	MICRO-ÔNIBUS	MOTO-CICLETA	MOTO-NETA	MOTOR CASA	ÔNIBUS	QUADRI-CICLO	REBOQUE	SEMI-REBOQUE	SIDE-CAR	TRATOR ESTEIRA	TRATOR RODAS	TRATOR MISTO	TRICICLO	UTILITÁRIO
<b>CIRETRAN - JANDAIA DO SUL</b>																					
BOM SUCESSO	3.314	1.948	147	33	339	104	1	11	517	72	-	49	-	45	39	-	-	1	-	-	8
CAMBIRA	5.512	2.986	315	48	675	163	3	7	904	181	-	31	-	118	53	-	-	1	-	1	26
JANDAIA DO SUL	14.954	8.421	695	166	1.775	531	12	49	1.924	648	1	65	-	357	210	2	-	1	-	9	88
KALORÉ	2.982	1.498	170	31	380	62	2	18	647	87	-	25	-	17	35	-	-	1	-	2	7
MARUMBI	2.779	1.399	119	22	374	99	1	7	566	68	-	31	-	46	30	-	-	-	-	4	13
NOVO ITACOLOMI	1.957	974	118	13	254	38	-	4	464	44	-	15	-	15	14	-	-	-	-	-	4
SÃO PEDRO DO IVAÍ	6.064	2.921	367	100	653	158	9	16	1.101	330	-	51	-	125	200	-	-	17	-	-	16
<b>TOTAL</b>	<b>37.562</b>	<b>20.147</b>	<b>1.931</b>	<b>413</b>	<b>4.450</b>	<b>1.155</b>	<b>28</b>	<b>112</b>	<b>6.123</b>	<b>1.430</b>	<b>1</b>	<b>267</b>	<b>-</b>	<b>723</b>	<b>581</b>	<b>2</b>	<b>-</b>	<b>21</b>	<b>-</b>	<b>16</b>	<b>162</b>
<b>CIRETRAN - JOAQUIM TÁVORA</b>																					
GUAPIRAMA	2.202	1.101	136	63	218	45	3	5	400	55	-	26	-	42	95	-	-	-	-	3	10
JOAQUIM TÁVORA	6.555	3.514	301	53	728	198	5	19	1.168	322	-	39	-	94	76	1	-	-	-	7	30
QUATIGUÁ	5.334	2.592	396	78	584	134	3	17	938	347	-	25	-	86	100	-	-	-	-	4	30
<b>TOTAL</b>	<b>14.091</b>	<b>7.207</b>	<b>833</b>	<b>194</b>	<b>1.530</b>	<b>377</b>	<b>11</b>	<b>41</b>	<b>2.506</b>	<b>724</b>	<b>-</b>	<b>90</b>	<b>-</b>	<b>222</b>	<b>271</b>	<b>1</b>	<b>-</b>	<b>-</b>	<b>-</b>	<b>14</b>	<b>70</b>
<b>CIRETRAN - LAPA</b>																					
LAPA	27.712	15.700	1.398	418	2.663	934	12	144	4.366	610	3	215	-	580	511	1	-	4	-	2	151
PORTO AMAZONAS	2.128	1.345	98	22	200	83	-	16	228	46	-	22	-	34	26	-	-	1	-	1	6
<b>TOTAL</b>	<b>29.840</b>	<b>17.045</b>	<b>1.496</b>	<b>440</b>	<b>2.863</b>	<b>1.017</b>	<b>12</b>	<b>160</b>	<b>4.594</b>	<b>656</b>	<b>3</b>	<b>237</b>	<b>-</b>	<b>614</b>	<b>537</b>	<b>1</b>	<b>-</b>	<b>5</b>	<b>-</b>	<b>3</b>	<b>157</b>
<b>CIRETRAN - LARANJEIRAS DO SUL</b>																					
CANTAGALO	5.685	3.361	319	66	718	155	-	19	721	78	2	60	-	76	85	1	-	2	-	1	21
LARANJEIRAS DO SUL	19.013	11.496	983	247	2.344	633	14	59	2.079	255	5	105	-	296	347	2	-	1	-	6	141
MARQUINHO	2.120	1.117	89	1	312	73	1	5	473	9	1	24	-	6	2	-	-	1	-	2	4
NOVA LARANJEIRAS	4.469	2.405	211	50	614	139	-	9	844	28	-	41	-	38	73	-	-	-	-	-	17
PORTO BARREIRO	1.774	899	103	4	235	66	-	11	384	13	-	27	-	22	2	-	-	-	-	-	8
RIO BONITO DO IGUAÇU	7.421	4.214	372	25	868	152	3	17	1.504	61	-	92	-	52	37	-	-	-	-	4	20
VIRMOND	2.261	1.312	142	27	316	63	-	3	261	20	-	26	-	37	43	-	-	2	-	2	7
<b>TOTAL</b>	<b>42.743</b>	<b>24.804</b>	<b>2.219</b>	<b>420</b>	<b>5.407</b>	<b>1.281</b>	<b>18</b>	<b>123</b>	<b>6.266</b>	<b>464</b>	<b>8</b>	<b>375</b>	<b>-</b>	<b>527</b>	<b>589</b>	<b>3</b>	<b>-</b>	<b>6</b>	<b>-</b>	<b>15</b>	<b>218</b>
<b>CIRETRAN - LOANDA</b>																					
LOANDA	15.632	7.593	490	159	1.565	428	39	33	2.760	1.660	-	66	-	453	282	1	-	6	-	3	94
PORTO RICO	1.675	772	34	3	162	46	2	5	327	183	-	12	-	115	3	-	-	-	-	-	11
SÃO PEDRO DO PARANÁ	1.517	789	55	13	138	28	2	11	288	98	-	10	-	55	26	-	-	-	-	-	4
<b>TOTAL</b>	<b>18.824</b>	<b>9.154</b>	<b>579</b>	<b>175</b>	<b>1.865</b>	<b>502</b>	<b>43</b>	<b>49</b>	<b>3.375</b>	<b>1.941</b>	<b>-</b>	<b>88</b>	<b>-</b>	<b>623</b>	<b>311</b>	<b>1</b>	<b>-</b>	<b>6</b>	<b>-</b>	<b>3</b>	<b>109</b>
<b>CIRETRAN - LONDRINA</b>																					
LONDRINA	388.130	231.511	9.257	2.283	29.822	16.620	2.362	813	63.940	16.002	41	1.869	2	6.052	3.110	33	7	48	4	128	4.226
TAMARANA	6.617	3.480	369	71	625	147	3	22	1.521	161	2	53	-	50	88	-	1	1	-	2	21
<b>TOTAL</b>	<b>394.747</b>	<b>234.991</b>	<b>9.626</b>	<b>2.354</b>	<b>30.447</b>	<b>16.767</b>	<b>2.365</b>	<b>835</b>	<b>65.461</b>	<b>16.163</b>	<b>43</b>	<b>1.922</b>	<b>2</b>	<b>6.102</b>	<b>3.198</b>	<b>33</b>	<b>8</b>	<b>49</b>	<b>4</b>	<b>130</b>	<b>4.247</b>
<b>CIRETRAN - MANDAGUARI</b>																					
MANDAGUARI	25.305	13.620	944	197	2.282	715	91	75	4.187	2.110	-	80	-	498	287	1	1	4	-	32	181
<b>TOTAL</b>	<b>25.305</b>	<b>13.620</b>	<b>944</b>	<b>197</b>	<b>2.282</b>	<b>715</b>	<b>91</b>	<b>75</b>	<b>4.187</b>	<b>2.110</b>	<b>-</b>	<b>80</b>	<b>-</b>	<b>498</b>	<b>287</b>	<b>1</b>	<b>1</b>	<b>4</b>	<b>-</b>	<b>32</b>	<b>181</b>

FONTE: DETRAN PR - Coordenadoria de Veículos

Continua

## FROTA DE VEÍCULOS CADASTRADOS POR TIPO, SEGUNDO AS CIRETRANS, PARANÁ - 2019

CIRETRANS E MUNICÍPIOS JURISDICIONADOS	TOTAL GERAL	AUTO-MÓVEL	CAMINHÃO	CAMINHÃO TRATOR	CAMINHO-NETE	CAMIO-NETA	CICLO-MOTOR	MICRO-ÔNIBUS	MOTO-CICLETA	MOTO-NETA	MOTOR CASA	ÔNIBUS	QUADRI-CICLO	REBOQUE	SEMI-REBOQUE	SIDE-CAR	TRATOR ESTEIRA	TRATOR RODAS	TRATOR MISTO	TRICICLO	UTILITÁRIO
<b>CIRETRAN - MANGUEIRINHA</b>																					
FOZ DO JORDÃO	2.543	1.796	90	21	233	58	-	13	204	36	-	21	-	36	19	2	-	-	-	1	13
MANGUEIRINHA	10.057	5.706	618	128	1.229	303	4	44	1.296	195	1	91	-	153	234	-	-	-	-	2	53
RESERVA DO IGUAÇU	2.674	1.732	91	28	292	66	-	16	341	27	-	26	-	19	31	-	-	1	-	-	4
<b>TOTAL</b>	<b>15.274</b>	<b>9.234</b>	<b>799</b>	<b>177</b>	<b>1.754</b>	<b>427</b>	<b>4</b>	<b>73</b>	<b>1.841</b>	<b>258</b>	<b>1</b>	<b>138</b>	<b>-</b>	<b>208</b>	<b>284</b>	<b>2</b>	<b>-</b>	<b>1</b>	<b>-</b>	<b>3</b>	<b>70</b>
<b>CIRETRAN - MAL.CÂNDIDO RONDON</b>																					
ENTRE RIOS DO OESTE	3.234	1.481	172	54	446	109	-	9	492	227	1	14	-	93	95	-	-	-	-	1	40
MARECHAL CÂNDIDO RONDON	44.090	21.136	1.705	802	3.926	1.750	93	119	7.095	4.603	11	222	-	1.174	1.080	12	-	6	-	14	342
MERCEDES	5.069	2.052	314	100	574	165	1	9	1.132	335	-	28	-	172	144	-	-	-	-	1	42
NOVA SANTA ROSA	6.882	3.267	477	119	967	257	3	23	1.069	283	2	24	-	146	186	2	-	-	-	4	53
PATO BRAGADO	3.819	1.884	211	44	463	128	1	10	576	264	4	27	-	122	57	-	-	-	-	3	25
QUATRO PONTES	3.771	1.676	213	107	484	135	-	7	618	211	-	8	-	122	174	-	-	-	-	1	15
<b>TOTAL</b>	<b>66.865</b>	<b>31.496</b>	<b>3.092</b>	<b>1.226</b>	<b>6.860</b>	<b>2.544</b>	<b>98</b>	<b>177</b>	<b>10.982</b>	<b>5.923</b>	<b>18</b>	<b>323</b>	<b>-</b>	<b>1.829</b>	<b>1.736</b>	<b>14</b>	<b>-</b>	<b>6</b>	<b>-</b>	<b>24</b>	<b>517</b>
<b>CIRETRAN - MARILÂNDIA DO SUL</b>																					
CALIFÓRNIA	6.021	3.313	322	66	699	147	6	21	1.055	164	-	26	-	80	90	-	-	-	-	2	30
MARILÂNDIA DO SUL	5.591	2.967	284	63	562	195	-	23	1.141	136	-	35	-	77	82	5	-	4	-	4	13
RIO BOM	2.131	1.155	101	9	232	74	-	6	468	42	-	15	-	16	10	-	-	-	-	-	3
<b>TOTAL</b>	<b>13.743</b>	<b>7.435</b>	<b>707</b>	<b>138</b>	<b>1.493</b>	<b>416</b>	<b>6</b>	<b>50</b>	<b>2.664</b>	<b>342</b>	<b>-</b>	<b>76</b>	<b>-</b>	<b>173</b>	<b>182</b>	<b>5</b>	<b>-</b>	<b>4</b>	<b>-</b>	<b>6</b>	<b>46</b>
<b>CIRETRAN - MARINGÁ</b>																					
DOCTOR CAMARGO	4.150	1.967	214	62	472	86	16	9	724	381	-	55	-	69	82	-	-	-	-	-	13
FLORESTA	5.758	2.881	302	129	831	164	7	19	838	262	1	40	-	124	108	-	-	3	-	5	44
IVATUBA	1.531	843	63	20	164	36	1	7	274	56	-	9	-	32	24	-	-	-	-	-	2
MANDAGUAÇU	14.576	8.038	539	304	1.355	337	26	35	2.293	679	1	64	-	328	504	-	-	3	-	6	64
MARINGÁ	319.322	174.247	9.995	7.124	27.461	12.272	748	558	43.503	18.381	34	943	-	8.637	10.796	4	12	196	3	116	4.292
OURIZONA	2.077	1.175	109	27	166	46	1	5	370	61	-	17	-	53	40	-	-	-	-	-	7
PAIÇANDU	25.106	13.894	672	207	1.776	520	28	53	5.021	2.023	1	58	-	502	278	-	2	3	-	18	50
SÃO JORGE DO IVAÍ	3.982	1.709	299	140	564	122	6	11	513	170	-	26	-	130	264	-	-	1	-	2	25
<b>TOTAL</b>	<b>376.502</b>	<b>204.754</b>	<b>12.193</b>	<b>8.013</b>	<b>32.789</b>	<b>13.583</b>	<b>833</b>	<b>697</b>	<b>53.536</b>	<b>22.013</b>	<b>37</b>	<b>1.212</b>	<b>-</b>	<b>9.875</b>	<b>12.096</b>	<b>4</b>	<b>14</b>	<b>206</b>	<b>3</b>	<b>147</b>	<b>4.497</b>
<b>CIRETRAN - MATELÂNDIA</b>																					
CÉU AZUL	8.179	4.162	399	371	861	279	7	20	1.025	356	3	64	-	124	458	-	-	-	-	4	46
MATELÂNDIA	12.500	6.664	752	363	1.158	377	8	29	1.831	534	1	90	-	213	399	-	-	2	-	4	75
RAMILÂNDIA	1.850	1.122	68	8	143	31	-	9	403	24	-	20	-	6	10	-	-	1	-	-	5
VERA CRUZ DO OESTE	5.589	3.016	327	148	645	173	1	15	717	117	-	26	-	137	242	-	-	-	-	1	24
<b>TOTAL</b>	<b>28.118</b>	<b>14.964</b>	<b>1.546</b>	<b>890</b>	<b>2.807</b>	<b>860</b>	<b>16</b>	<b>73</b>	<b>3.976</b>	<b>1.031</b>	<b>4</b>	<b>200</b>	<b>-</b>	<b>480</b>	<b>1.109</b>	<b>-</b>	<b>-</b>	<b>3</b>	<b>-</b>	<b>9</b>	<b>150</b>
<b>CIRETRAN - MEDIANEIRA</b>																					
ITAIPULÂNDIA	6.897	3.491	287	87	684	194	2	36	1.195	559	1	56	-	155	112	-	-	-	-	1	37
MEDIANEIRA	36.298	19.587	1.384	726	3.640	1.357	16	93	5.179	2.395	7	136	-	579	871	2	-	2	-	8	316
MISSAL	8.274	3.848	440	174	964	299	1	31	1.492	426	9	50	-	192	265	1	-	-	-	3	79
SAO MIGUEL DO IGUAÇU	18.601	9.953	949	394	2.262	582	9	75	2.488	853	2	106	-	338	449	-	-	2	-	-	139
SERRANÓPOLIS DO IGUAÇU	3.403	1.748	168	48	492	95	2	16	576	167	-	13	-	19	50	-	-	-	-	-	9
<b>TOTAL</b>	<b>73.473</b>	<b>38.627</b>	<b>3.228</b>	<b>1.429</b>	<b>8.042</b>	<b>2.527</b>	<b>30</b>	<b>251</b>	<b>10.930</b>	<b>4.400</b>	<b>19</b>	<b>361</b>	<b>-</b>	<b>1.283</b>	<b>1.747</b>	<b>3</b>	<b>-</b>	<b>4</b>	<b>-</b>	<b>12</b>	<b>580</b>

## FROTA DE VEÍCULOS CADASTRADOS POR TIPO, SEGUNDO AS CIRETRANS, PARANÁ - 2019

CIRETRANS E MUNICÍPIOS JURISDICIONADOS	TOTAL GERAL	AUTO-MÓVEL	CAMINHÃO	CAMINHÃO TRATOR	CAMINHONETE	CAMIONETA	CICLOMOTOR	MICRO-ÔNIBUS	MOTO-CICLETA	MOTONETA	MOTOR CASA	ÔNIBUS	QUADRICICLO	REBOQUE	SEMI-REBOQUE	SIDECAR	TRATOR ESTEIRA	TRATOR RODAS	TRATOR MISTO	TRICICLO	UTILITÁRIO
<b>CIRETRAN - NOVA AURORA</b>																					
ANAHY	1.811	815	111	9	250	49	1	5	502	34	-	9	-	13	9	-	-	-	-	-	4
CAFELÂNDIA	12.680	6.437	769	339	1.495	304	7	78	1.723	738	3	130	-	148	407	-	-	5	-	7	90
IRACEMA DO OESTE	1.544	791	88	10	204	29	-	6	301	64	-	7	-	25	11	-	-	-	-	-	8
NOVA AURORA	8.874	4.629	514	142	1.102	257	5	15	1.165	643	-	44	-	128	196	-	-	1	-	2	31
<b>TOTAL</b>	<b>24.909</b>	<b>12.672</b>	<b>1.482</b>	<b>500</b>	<b>3.051</b>	<b>639</b>	<b>13</b>	<b>104</b>	<b>3.691</b>	<b>1.479</b>	<b>3</b>	<b>190</b>	<b>-</b>	<b>314</b>	<b>623</b>	<b>-</b>	<b>-</b>	<b>6</b>	<b>-</b>	<b>9</b>	<b>133</b>
<b>CIRETRAN - NOVA ESPERANÇA</b>																					
ALTO PARANÁ	8.085	4.218	337	67	812	242	6	22	1.306	668	1	100	-	183	85	1	-	-	-	2	35
ATALAIA	2.614	1.271	139	35	284	69	1	11	518	113	-	34	-	71	63	-	-	-	-	1	4
CRUZEIRO DO SUL	3.048	1.664	102	30	279	91	3	10	485	242	-	22	-	65	41	-	-	1	-	-	13
FLORAÍ	3.498	1.757	180	71	392	90	5	10	463	300	-	27	-	85	104	-	-	-	-	3	11
FLÓRIDA	1.750	943	77	13	220	51	3	10	244	85	-	31	-	54	11	-	-	1	-	1	6
INAJÁ	1.558	886	33	5	154	49	1	8	273	85	-	18	-	34	5	-	-	-	-	-	7
NOVA ESPERANÇA	19.630	9.976	829	346	1.770	608	37	61	3.015	1.757	1	96	-	507	503	1	-	6	-	8	109
PARANACITY	6.016	3.181	298	80	452	134	6	21	864	516	-	54	-	285	100	-	-	-	-	1	24
PRESIDENTE CASTELO BRANCO	3.113	1.760	139	96	277	64	-	8	444	93	-	33	-	87	100	-	-	-	-	-	12
SÃO CARLOS DO IVAÍ	4.172	1.885	236	66	347	70	3	9	827	393	-	35	-	161	118	-	-	1	-	3	18
UNIFLOR	1.412	825	64	4	124	46	-	4	235	52	1	13	-	33	9	-	-	-	-	-	2
<b>TOTAL</b>	<b>54.896</b>	<b>28.366</b>	<b>2.434</b>	<b>813</b>	<b>5.111</b>	<b>1.514</b>	<b>65</b>	<b>174</b>	<b>8.674</b>	<b>4.304</b>	<b>3</b>	<b>463</b>	<b>-</b>	<b>1.565</b>	<b>1.139</b>	<b>2</b>	<b>-</b>	<b>9</b>	<b>-</b>	<b>19</b>	<b>241</b>
<b>CIRETRAN - NOVA LONDRINA</b>																					
DIAMANTE DO NORTE	3.623	1.899	82	26	249	95	3	8	698	292	-	34	-	161	61	1	-	-	-	-	14
ITAÚNA DO SUL	2.025	1.104	52	12	125	32	1	9	490	100	-	15	-	63	20	-	-	-	-	-	2
MARILENA	4.546	2.216	132	22	345	82	2	6	1.255	329	-	34	-	78	32	3	-	2	-	-	8
NOVA LONDRINA	10.566	5.552	396	175	727	292	23	29	1.786	845	-	69	-	301	305	5	-	4	-	4	53
<b>TOTAL</b>	<b>20.760</b>	<b>10.771</b>	<b>662</b>	<b>235</b>	<b>1.446</b>	<b>501</b>	<b>29</b>	<b>52</b>	<b>4.229</b>	<b>1.566</b>	<b>-</b>	<b>152</b>	<b>-</b>	<b>603</b>	<b>418</b>	<b>9</b>	<b>-</b>	<b>6</b>	<b>-</b>	<b>4</b>	<b>77</b>
<b>CIRETRAN - PALMAS</b>																					
CORONEL DOMINGOS SOARES	2.468	1.315	186	17	353	86	-	12	400	19	2	37	-	16	19	-	-	-	-	-	6
PALMAS	23.315	14.086	1.216	352	2.704	966	43	101	2.312	382	2	121	-	269	556	2	3	-	-	8	192
<b>TOTAL</b>	<b>25.783</b>	<b>15.401</b>	<b>1.402</b>	<b>369</b>	<b>3.057</b>	<b>1.052</b>	<b>43</b>	<b>113</b>	<b>2.712</b>	<b>401</b>	<b>4</b>	<b>158</b>	<b>-</b>	<b>285</b>	<b>575</b>	<b>2</b>	<b>3</b>	<b>-</b>	<b>-</b>	<b>8</b>	<b>198</b>
<b>CIRETRAN - PALOTINA</b>																					
MARIPÁ	4.635	2.188	396	64	771	188	2	14	639	151	-	16	-	95	86	-	-	-	-	-	25
PALOTINA	25.550	12.100	1.425	626	3.264	1.023	11	74	3.087	2.248	-	265	-	481	720	2	-	9	-	8	207
<b>TOTAL</b>	<b>30.185</b>	<b>14.288</b>	<b>1.821</b>	<b>690</b>	<b>4.035</b>	<b>1.211</b>	<b>13</b>	<b>88</b>	<b>3.726</b>	<b>2.399</b>	<b>-</b>	<b>281</b>	<b>-</b>	<b>576</b>	<b>806</b>	<b>2</b>	<b>-</b>	<b>9</b>	<b>-</b>	<b>8</b>	<b>232</b>
<b>CIRETRAN - PARANAGUÁ</b>																					
ANTONINA	5.232	3.064	128	47	297	170	3	22	1.053	205	-	42	-	121	48	-	1	1	-	6	24
GUARAQUEÇABA	849	392	31	2	84	33	1	6	258	8	1	16	-	7	1	-	-	-	-	1	8
MATINHOS	16.649	9.771	401	32	1.141	654	21	66	2.819	973	8	61	-	521	34	1	-	-	-	17	129
MORRETES	7.993	4.252	257	45	616	364	-	26	1.655	338	2	47	-	274	56	1	-	1	-	3	56
PARANAGUÁ	72.743	37.042	1.684	2.716	3.262	2.198	66	185	16.358	3.264	7	198	-	1.794	3.475	6	8	41	2	49	388
PONTAL DO PARANÁ	11.481	6.949	351	71	926	399	6	49	1.677	309	4	73	-	493	81	1	-	10	-	11	71
<b>TOTAL</b>	<b>114.947</b>	<b>61.470</b>	<b>2.852</b>	<b>2.913</b>	<b>6.326</b>	<b>3.818</b>	<b>97</b>	<b>354</b>	<b>23.820</b>	<b>5.097</b>	<b>22</b>	<b>437</b>	<b>-</b>	<b>3.210</b>	<b>3.695</b>	<b>9</b>	<b>9</b>	<b>53</b>	<b>2</b>	<b>87</b>	<b>676</b>

FONTE: DETRAN PR - Coordenadoria de Veículos

Continua

## FROTA DE VEÍCULOS CADASTRADOS POR TIPO, SEGUNDO AS CIRETRANS, PARANÁ - 2019

CIRETRANS E MUNICÍPIOS JURISDICIONADOS	TOTAL GERAL	AUTO-MÓVEL	CAMINHÃO	CAMINHÃO TRATOR	CAMINHONETE	CAMIONETA	CICLOMOTOR	MICRO-ÔNIBUS	MOTO-CICLETA	MOTONETA	MOTOR CASA	ÔNIBUS	QUADRICICLO	REBOQUE	SEMI-REBOQUE	SIDECAR	TRATOR ESTEIRA	TRATOR RODAS	TRATOR MISTO	TRICICLO	UTILITÁRIO
<b>CIRETRAN - PARANAÍ</b>																					
AMAPORÁ	2.431	1.270	83	9	216	44	-	4	506	197	-	56	-	30	13	-	-	-	-	-	3
GUAIRACÁ	3.283	1.674	142	30	345	68	3	17	691	173	-	27	-	65	43	-	-	-	-	-	5
MIRADOR	924	524	22	-	85	19	-	6	195	56	-	10	-	7	-	-	-	-	-	-	-
NOVA ALIANÇA DO IVAÍ	779	391	27	-	71	20	1	6	201	40	-	10	-	12	-	-	-	-	-	-	-
PARAÍSO DO NORTE	8.182	4.252	316	46	782	191	4	25	1.207	967	-	82	-	209	59	-	-	2	1	6	33
PARANAÍ	66.042	32.406	2.258	579	6.351	1.808	178	166	12.446	6.674	9	218	-	1.630	906	4	-	6	-	20	383
SANTO ANTÔNIO DO CAIUÁ	1.438	744	26	1	128	36	-	6	352	86	-	18	-	36	3	-	-	-	-	-	2
SÃO JOÃO DO CAIUÁ	3.150	1.847	96	13	314	87	1	14	484	165	1	47	-	49	19	-	-	2	-	3	8
TAMBOARA	3.082	1.375	112	13	343	68	1	16	795	205	-	21	-	98	25	-	-	-	-	-	10
TERRA RICA	10.947	5.035	431	92	839	220	8	25	2.415	1.057	-	116	-	513	167	-	-	1	-	-	28
<b>TOTAL</b>	<b>100.258</b>	<b>49.518</b>	<b>3.513</b>	<b>783</b>	<b>9.474</b>	<b>2.561</b>	<b>196</b>	<b>285</b>	<b>19.292</b>	<b>9.620</b>	<b>10</b>	<b>605</b>	-	<b>2.649</b>	<b>1.235</b>	<b>4</b>	-	<b>11</b>	<b>1</b>	<b>29</b>	<b>472</b>
<b>CIRETRAN - PATO BRANCO</b>																					
BOM SUCESSO DO SUL	2.158	1.012	153	35	383	54	-	10	323	47	-	16	-	28	64	-	-	-	-	-	33
ITAJEJARA DO OESTE	7.400	4.104	421	99	968	175	2	18	928	332	2	51	-	96	164	-	-	-	-	-	40
PATO BRANCO	60.033	34.743	2.471	745	6.809	2.552	27	189	6.957	2.158	15	338	-	1.030	1.027	8	-	12	-	25	927
VITORINO	4.258	2.217	332	168	583	115	-	14	372	60	3	38	-	82	234	-	-	1	-	2	37
<b>TOTAL</b>	<b>73.849</b>	<b>42.076</b>	<b>3.377</b>	<b>1.047</b>	<b>8.743</b>	<b>2.896</b>	<b>29</b>	<b>231</b>	<b>8.580</b>	<b>2.597</b>	<b>20</b>	<b>443</b>	-	<b>1.236</b>	<b>1.489</b>	<b>8</b>	-	<b>13</b>	-	<b>27</b>	<b>1.037</b>
<b>CIRETRAN - PITANGA</b>																					
BOA VENTURA DE SÃO ROQUE	3.437	1.640	257	27	469	70	-	24	742	29	-	49	-	59	59	1	-	1	-	-	10
LARANJAL	2.352	1.169	80	7	273	55	1	12	684	20	-	29	-	8	11	-	-	-	-	-	3
MATO RICO	1.604	723	113	-	235	38	-	8	454	11	-	17	-	5	-	-	-	-	-	-	-
NOVA TEBAS	3.591	1.935	153	12	445	93	-	11	835	29	1	30	-	24	18	1	1	-	-	-	3
PALMITAL	7.214	3.759	349	62	1.032	266	2	18	1.385	143	-	55	-	46	78	-	-	2	-	-	17
PITANGA	21.491	11.356	1.124	498	2.728	751	8	53	3.259	425	4	136	-	233	790	3	-	3	-	5	115
SANTA MARIA DO OESTE	5.292	2.948	300	36	672	177	1	23	960	75	-	29	-	28	31	-	-	-	-	1	11
<b>TOTAL</b>	<b>44.981</b>	<b>23.530</b>	<b>2.376</b>	<b>642</b>	<b>5.854</b>	<b>1.450</b>	<b>12</b>	<b>149</b>	<b>8.319</b>	<b>732</b>	<b>5</b>	<b>345</b>	-	<b>403</b>	<b>987</b>	<b>5</b>	<b>1</b>	<b>6</b>	-	<b>6</b>	<b>159</b>
<b>CIRETRAN - PONTA GROSSA</b>																					
IPIRANGA	7.956	4.387	398	78	924	181	2	46	1.511	87	1	93	-	135	78	3	-	2	-	1	29
PALMEIRA	21.122	11.970	1.142	422	2.404	775	6	70	2.643	537	5	103	-	369	543	-	-	1	-	9	123
PONTA GROSSA	212.301	128.725	6.505	5.901	18.914	8.368	85	885	24.340	2.836	47	1.232	1	4.189	7.917	10	2	93	1	64	2.186
<b>TOTAL</b>	<b>241.379</b>	<b>145.082</b>	<b>8.045</b>	<b>6.401</b>	<b>22.242</b>	<b>9.324</b>	<b>93</b>	<b>1.001</b>	<b>28.494</b>	<b>3.460</b>	<b>53</b>	<b>1.428</b>	<b>1</b>	<b>4.693</b>	<b>8.538</b>	<b>13</b>	<b>2</b>	<b>96</b>	<b>1</b>	<b>74</b>	<b>2.338</b>
<b>CIRETRAN - PORECATU</b>																					
FLORESTÓPOLIS	6.051	3.657	208	133	445	177	9	45	565	289	-	118	-	186	204	1	-	-	-	1	13
MIRASELVA	1.199	649	39	16	132	35	-	16	203	22	-	28	-	28	28	-	-	-	-	1	2
PORECATU	8.268	4.885	262	140	466	265	39	38	956	466	-	160	-	198	347	-	-	-	-	-	46
PRADO FERREIRA	2.015	1.180	120	54	189	62	-	11	222	32	-	15	-	40	83	-	-	-	-	1	6
<b>TOTAL</b>	<b>17.533</b>	<b>10.371</b>	<b>629</b>	<b>343</b>	<b>1.232</b>	<b>539</b>	<b>48</b>	<b>110</b>	<b>1.946</b>	<b>809</b>	-	<b>321</b>	-	<b>452</b>	<b>662</b>	<b>1</b>	-	-	-	<b>3</b>	<b>67</b>

FONTE: DETRAN PR - Coordenadoria de Veículos

Continua

## FROTA DE VEÍCULOS CADASTRADOS POR TIPO, SEGUNDO AS CIRETRANS, PARANÁ - 2019

CIRETRANS E MUNICÍPIOS JURISDICIONADOS	TOTAL GERAL	AUTO-MÓVEL	CAMINHÃO	CAMINHÃO TRATOR	CAMINHONETE	CAMIONETA	CICLOMOTOR	MICRO-ÔNIBUS	MOTO-CICLETA	MOTONETA	MOTOR CASA	ÔNIBUS	QUADRICICLO	REBOQUE	SEMI-REBOQUE	SIDE-CAR	TRATOR ESTEIRA	TRATOR RODAS	TRATOR MISTO	TRICICLO	UTILITÁRIO
<b>CIRETRAN - PRUDENTÓPOLIS</b>																					
PRUDENTÓPOLIS	29.645	15.017	1.623	298	4.150	965	7	82	5.887	717	3	173	-	207	348	4	-	3	-	9	152
<b>TOTAL</b>	<b>29.645</b>	<b>15.017</b>	<b>1.623</b>	<b>298</b>	<b>4.150</b>	<b>965</b>	<b>7</b>	<b>82</b>	<b>5.887</b>	<b>717</b>	<b>3</b>	<b>173</b>	<b>-</b>	<b>207</b>	<b>348</b>	<b>4</b>	<b>-</b>	<b>3</b>	<b>-</b>	<b>9</b>	<b>152</b>
<b>CIRETRAN - QUEDAS DO IGUAÇU</b>																					
ESPIGÃO ALTO DO IGUAÇU	1.936	1.073	100	4	266	53	-	10	323	72	-	17	-	9	4	-	-	-	-	-	5
QUEDAS DO IGUAÇU	18.124	10.355	842	197	1.823	495	6	43	2.683	832	4	162	-	300	264	2	-	2	-	3	111
<b>TOTAL</b>	<b>20.060</b>	<b>11.428</b>	<b>942</b>	<b>201</b>	<b>2.089</b>	<b>548</b>	<b>6</b>	<b>53</b>	<b>3.006</b>	<b>904</b>	<b>4</b>	<b>179</b>	<b>-</b>	<b>309</b>	<b>268</b>	<b>2</b>	<b>-</b>	<b>2</b>	<b>-</b>	<b>3</b>	<b>116</b>
<b>CIRETRAN - REALEZA</b>																					
CAPITÃO LEÔNIDAS MARQUES	11.405	5.954	689	161	1.231	321	-	33	1.707	721	1	77	-	193	238	-	-	-	-	-	79
REALEZA	13.897	7.335	706	275	1.512	438	6	40	1.970	774	1	54	-	246	417	1	-	3	-	4	115
SANTA LÚCIA	2.451	1.265	147	23	327	77	-	5	433	66	-	18	-	41	31	-	-	-	-	1	17
<b>TOTAL</b>	<b>27.753</b>	<b>14.554</b>	<b>1.542</b>	<b>459</b>	<b>3.070</b>	<b>836</b>	<b>6</b>	<b>78</b>	<b>4.110</b>	<b>1.561</b>	<b>2</b>	<b>149</b>	<b>-</b>	<b>480</b>	<b>686</b>	<b>1</b>	<b>-</b>	<b>3</b>	<b>-</b>	<b>5</b>	<b>211</b>
<b>CIRETRAN - RESERVA</b>																					
RESERVA	13.978	7.241	798	261	1.634	338	3	41	2.621	311	-	114	-	150	410	1	-	-	-	5	50
<b>TOTAL</b>	<b>13.978</b>	<b>7.241</b>	<b>798</b>	<b>261</b>	<b>1.634</b>	<b>338</b>	<b>3</b>	<b>41</b>	<b>2.621</b>	<b>311</b>	<b>-</b>	<b>114</b>	<b>-</b>	<b>150</b>	<b>410</b>	<b>1</b>	<b>-</b>	<b>-</b>	<b>-</b>	<b>5</b>	<b>50</b>
<b>CIRETRAN - RIBEIRÃO CLARO</b>																					
CARLÓPOLIS	9.126	4.710	363	34	1.024	256	11	40	1.845	451	1	83	-	212	51	1	-	-	-	9	35
RIBEIRÃO CLARO	7.494	3.758	249	38	896	247	1	50	1.530	421	-	37	-	178	35	-	-	-	-	6	48
<b>TOTAL</b>	<b>16.620</b>	<b>8.468</b>	<b>612</b>	<b>72</b>	<b>1.920</b>	<b>503</b>	<b>12</b>	<b>90</b>	<b>3.375</b>	<b>872</b>	<b>1</b>	<b>120</b>	<b>-</b>	<b>390</b>	<b>86</b>	<b>1</b>	<b>-</b>	<b>-</b>	<b>-</b>	<b>15</b>	<b>83</b>
<b>CIRETRAN - RIO NEGRO</b>																					
CAMPO DO TENENTE	3.774	2.380	182	32	344	80	3	13	467	89	1	58	-	83	33	-	-	1	-	-	8
PIÊN	8.584	4.692	486	134	852	249	3	33	1.571	223	3	36	-	114	152	-	-	-	-	2	34
QUITANDINHA	10.512	5.693	616	141	1.057	330	4	16	1.994	237	1	85	-	168	149	1	-	1	-	1	18
RIO NEGRO	22.958	13.758	1.119	254	1.866	822	15	99	3.486	662	7	77	-	438	270	3	-	1	-	7	74
<b>TOTAL</b>	<b>45.828</b>	<b>26.523</b>	<b>2.403</b>	<b>561</b>	<b>4.119</b>	<b>1.481</b>	<b>25</b>	<b>161</b>	<b>7.518</b>	<b>1.211</b>	<b>12</b>	<b>256</b>	<b>-</b>	<b>803</b>	<b>604</b>	<b>4</b>	<b>-</b>	<b>3</b>	<b>-</b>	<b>10</b>	<b>134</b>
<b>CIRETRAN - ROLÂNDIA</b>																					
JAGUAPITÁ	8.045	4.194	415	92	914	264	28	40	1.177	502	-	87	-	167	128	1	-	-	-	7	29
ROLÂNDIA	42.788	23.734	1.649	455	3.112	1.502	407	171	6.746	3.411	-	130	-	619	616	3	-	3	-	11	219
<b>TOTAL</b>	<b>50.833</b>	<b>27.928</b>	<b>2.064</b>	<b>547</b>	<b>4.026</b>	<b>1.766</b>	<b>435</b>	<b>211</b>	<b>7.923</b>	<b>3.913</b>	<b>-</b>	<b>217</b>	<b>-</b>	<b>786</b>	<b>744</b>	<b>4</b>	<b>-</b>	<b>3</b>	<b>-</b>	<b>18</b>	<b>248</b>
<b>CIRETRAN - RONDON</b>																					
GUAPOREMA	1.238	633	58	14	135	26	1	4	251	50	-	12	-	26	23	1	-	-	-	-	4
INDIANÓPOLIS	3.233	1.571	196	186	309	45	-	8	457	194	-	18	-	61	179	-	-	-	-	-	9
RONDON	6.164	3.207	311	85	582	155	4	17	906	408	1	72	-	249	131	1	-	4	1	1	29
SÃO MANOEL DO PARANÁ	1.215	612	62	3	96	19	-	4	287	90	-	9	-	18	12	-	-	2	-	-	1
<b>TOTAL</b>	<b>11.850</b>	<b>6.023</b>	<b>627</b>	<b>288</b>	<b>1.122</b>	<b>245</b>	<b>5</b>	<b>33</b>	<b>1.901</b>	<b>742</b>	<b>1</b>	<b>111</b>	<b>-</b>	<b>354</b>	<b>345</b>	<b>2</b>	<b>-</b>	<b>6</b>	<b>1</b>	<b>1</b>	<b>43</b>

FONTE: DETRAN PR - Coordenadoria de Veículos

Continua

## FROTA DE VEÍCULOS CADASTRADOS POR TIPO, SEGUNDO AS CIRETRANS, PARANÁ - 2019

CIRETRANS E MUNICÍPIOS JURISDICIONADOS	TOTAL GERAL	AUTO-MÓVEL	CAMINHÃO	CAMINHÃO TRATOR	CAMINHONETE	CAMIONETA	CICLOMOTOR	MICRO-ÔNIBUS	MOTO-CICLETA	MOTONETA	MOTOR CASA	ÔNIBUS	QUADRICICLO	REBOQUE	SEMI-REBOQUE	SIDECAR	TRATOR ESTEIRA	TRATOR RODAS	TRATOR MISTO	TRICICLO	UTILITÁRIO
<b>CIRETRAN - SANTA HELENA</b>																					
DIAMANTE DO OESTE	2.364	1.361	89	3	224	55	-	13	507	41	-	43	-	15	9	-	-	-	-	-	4
SANTA HELENA	17.728	8.706	754	232	1.894	511	8	78	3.068	1.478	1	149	-	433	310	3	-	3	-	3	97
SÃO JOSÉ DAS PALMEIRAS	2.311	1.236	98	18	258	51	2	12	469	54	-	39	-	42	23	-	-	1	1	1	7
<b>TOTAL</b>	<b>22.403</b>	<b>11.303</b>	<b>941</b>	<b>253</b>	<b>2.376</b>	<b>617</b>	<b>10</b>	<b>103</b>	<b>4.044</b>	<b>1.573</b>	<b>1</b>	<b>231</b>	<b>-</b>	<b>490</b>	<b>342</b>	<b>3</b>	<b>-</b>	<b>4</b>	<b>1</b>	<b>3</b>	<b>108</b>
<b>CIRETRAN - SANTA ISABEL DO IVAÍ</b>																					
PLANALTIMA DO PARANÁ	2.589	1.247	123	27	276	56	1	7	560	156	-	27	-	60	37	1	-	3	-	-	8
QUERÊNCIA DO NORTE	6.045	3.031	264	45	587	114	4	9	1.388	380	-	43	-	101	58	-	1	7	-	3	10
SANTA CRUZ MONTE CASTELO	5.628	2.951	234	27	541	136	3	13	1.157	322	-	52	-	122	49	1	1	5	-	4	10
SANTA ISABEL DO IVAÍ	5.865	2.942	192	47	588	141	11	19	1.225	467	1	35	-	126	51	-	-	1	-	1	18
SANTA MÔNICA	1.682	856	52	3	120	24	1	8	427	121	-	19	-	38	3	-	-	8	-	-	2
<b>TOTAL</b>	<b>21.809</b>	<b>11.027</b>	<b>865</b>	<b>149</b>	<b>2.112</b>	<b>471</b>	<b>20</b>	<b>56</b>	<b>4.757</b>	<b>1.446</b>	<b>1</b>	<b>176</b>	<b>-</b>	<b>447</b>	<b>198</b>	<b>2</b>	<b>2</b>	<b>24</b>	<b>-</b>	<b>8</b>	<b>48</b>
<b>CIRETRAN - SANTA ISABEL DO OESTE</b>																					
AMPÉRE	13.037	6.792	541	181	1.269	353	-	27	2.597	733	-	53	-	132	256	2	-	2	-	3	96
NOVA PRATA DO IGUAÇU	6.772	3.543	334	74	750	147	1	19	1.280	310	1	47	-	101	131	-	-	-	-	3	31
SALTO DO LONTRA	8.711	4.930	365	86	946	191	1	14	1.479	343	-	41	-	103	157	-	-	2	-	1	52
SANTA ISABEL DO OESTE	6.753	3.428	277	93	747	183	-	25	1.356	302	-	33	-	83	169	-	-	1	-	-	56
<b>TOTAL</b>	<b>35.273</b>	<b>18.693</b>	<b>1.517</b>	<b>434</b>	<b>3.712</b>	<b>874</b>	<b>2</b>	<b>85</b>	<b>6.712</b>	<b>1.688</b>	<b>1</b>	<b>174</b>	<b>-</b>	<b>419</b>	<b>713</b>	<b>2</b>	<b>-</b>	<b>5</b>	<b>-</b>	<b>7</b>	<b>235</b>
<b>CIRETRAN - STº ANTÔNIO DA PLATINA</b>																					
JUNDIAÍ DO SUL	1.256	740	36	1	128	29	-	3	253	19	-	28	-	12	3	-	-	-	-	1	3
RIBEIRÃO DO PINHAL	6.979	4.256	255	47	629	201	13	40	1.070	236	-	85	-	67	58	-	-	-	-	2	20
SANTO ANTÔNIO DA PLATINA	28.324	14.540	791	111	2.625	935	31	102	6.149	1.963	2	233	-	475	162	3	-	-	-	10	192
<b>TOTAL</b>	<b>36.559</b>	<b>19.536</b>	<b>1.082</b>	<b>159</b>	<b>3.382</b>	<b>1.165</b>	<b>44</b>	<b>145</b>	<b>7.472</b>	<b>2.218</b>	<b>2</b>	<b>346</b>	<b>-</b>	<b>554</b>	<b>223</b>	<b>3</b>	<b>-</b>	<b>-</b>	<b>-</b>	<b>13</b>	<b>215</b>
<b>CIRETRAN - STº ANTÔNIO DO SUDOESTE</b>																					
BELA VISTA DO CAROBA	2.303	1.183	89	13	190	33	-	8	685	37	-	24	-	10	22	-	-	2	-	1	6
PINHAL DO SÃO BENTO	1.328	671	47	4	120	18	-	5	413	23	-	15	-	6	3	-	-	-	-	-	3
PRANCHITA	4.728	2.224	318	135	627	138	-	13	705	189	-	23	-	59	239	2	-	7	-	1	48
SANTO ANTÔNIO DO SUDOESTE	12.027	6.985	505	143	1.092	319	5	21	2.038	430	1	45	-	114	224	1	-	5	-	1	98
<b>TOTAL</b>	<b>20.386</b>	<b>11.063</b>	<b>959</b>	<b>295</b>	<b>2.029</b>	<b>508</b>	<b>5</b>	<b>47</b>	<b>3.841</b>	<b>679</b>	<b>1</b>	<b>107</b>	<b>-</b>	<b>189</b>	<b>488</b>	<b>3</b>	<b>-</b>	<b>14</b>	<b>-</b>	<b>3</b>	<b>155</b>
<b>CIRETRAN - SÃO JOSÉ DOS PINHAIS</b>																					
AGUDOS DO SUL	6.100	3.174	569	85	600	164	4	28	1.039	76	1	42	-	148	144	-	-	-	-	3	23
SÃO JOSÉ DOS PINHAIS	202.790	126.620	7.928	4.927	14.395	7.323	188	649	24.184	3.673	56	883	-	4.284	6.025	3	1	46	-	96	1.509
TIJUCAS DO SUL	9.231	5.089	584	79	859	236	2	21	1.799	179	-	50	-	199	94	-	-	5	-	-	35
<b>TOTAL</b>	<b>218.121</b>	<b>134.883</b>	<b>9.081</b>	<b>5.091</b>	<b>15.854</b>	<b>7.723</b>	<b>194</b>	<b>698</b>	<b>27.022</b>	<b>3.928</b>	<b>57</b>	<b>975</b>	<b>-</b>	<b>4.631</b>	<b>6.263</b>	<b>3</b>	<b>1</b>	<b>51</b>	<b>-</b>	<b>99</b>	<b>1.567</b>
<b>CIRETRAN - SÃO MATEUS DO SUL</b>																					
ANTÔNIO OLINTO	4.058	2.176	241	20	419	88	2	9	892	97	-	42	-	48	16	-	-	2	-	-	6
SÃO JOÃO DO TRIUNFO	6.884	3.973	316	20	780	163	-	17	1.294	113	-	62	-	107	20	-	-	1	-	-	18
SÃO MATEUS DO SUL	26.771	15.377	1.244	140	2.797	861	16	109	4.057	785	2	202	-	812	189	2	-	6	-	7	165
<b>TOTAL</b>	<b>37.713</b>	<b>21.526</b>	<b>1.801</b>	<b>180</b>	<b>3.996</b>	<b>1.112</b>	<b>18</b>	<b>135</b>	<b>6.243</b>	<b>995</b>	<b>2</b>	<b>306</b>	<b>-</b>	<b>967</b>	<b>225</b>	<b>2</b>	<b>-</b>	<b>9</b>	<b>-</b>	<b>7</b>	<b>189</b>

FONTE: DETRAN PR - Coordenadoria de Veículos

Continua

## FROTA DE VEÍCULOS CADASTRADOS POR TIPO, SEGUNDO AS CIRETRANS, PARANÁ - 2019

CIRETRANS E MUNICÍPIOS JURISDICIONADOS	TOTAL GERAL	AUTO-MÓVEL	CAMINHÃO	CAMINHÃO TRATOR	CAMINHONETE	CAMIONETA	CICLOMOTOR	MICRO-ÔNIBUS	MOTO-CICLETA	MOTONETA	MOTOR CASA	ÔNIBUS	QUADRICICLO	REBOQUE	SEMI-REBOQUE	SIDECAR	TRATOR ESTEIRA	TRATOR RODAS	TRATOR MISTO	TRICICLO	UTILITÁRIO
<b>CIRETRAN - SARANDI</b>																					
ITAMBÉ	4.078	2.003	208	90	407	95	7	6	764	239	-	33	-	71	133	-	-	2	-	1	19
MARIALVA	26.678	13.953	1.077	538	2.828	893	44	70	3.965	1.501	-	110	-	633	834	-	-	7	-	11	214
SARANDI	61.271	31.941	1.195	709	3.802	1.253	96	129	13.523	5.684	-	215	-	1.383	1.171	-	1	12	-	14	143
<b>TOTAL</b>	<b>92.027</b>	<b>47.897</b>	<b>2.480</b>	<b>1.337</b>	<b>7.037</b>	<b>2.241</b>	<b>147</b>	<b>205</b>	<b>18.252</b>	<b>7.424</b>	<b>-</b>	<b>358</b>	<b>-</b>	<b>2.087</b>	<b>2.138</b>	<b>-</b>	<b>1</b>	<b>21</b>	<b>-</b>	<b>26</b>	<b>376</b>
<b>CIRETRAN - SERTANEJA</b>																					
LEÓPOLIS	2.051	1.138	101	15	252	57	6	9	370	52	-	13	-	21	12	-	-	-	-	-	5
RANCHO ALEGRE	2.259	1.257	115	12	204	66	3	11	399	99	-	20	-	47	16	-	-	-	-	-	10
SERTANEJA	3.824	2.125	232	53	418	133	3	18	521	129	-	37	-	76	65	-	-	-	-	-	14
<b>TOTAL</b>	<b>8.134</b>	<b>4.520</b>	<b>448</b>	<b>80</b>	<b>874</b>	<b>256</b>	<b>12</b>	<b>38</b>	<b>1.290</b>	<b>280</b>	<b>-</b>	<b>70</b>	<b>-</b>	<b>144</b>	<b>93</b>	<b>-</b>	<b>-</b>	<b>-</b>	<b>-</b>	<b>-</b>	<b>29</b>
<b>CIRETRAN - SERTANÓPOLIS</b>																					
PRIMEIRO DE MAIO	7.249	3.532	352	66	769	172	20	19	1.142	758	-	36	-	265	92	1	-	2	-	2	21
SERTANÓPOLIS	12.447	5.632	664	318	1.447	265	60	27	1.967	1.076	-	73	-	343	506	-	-	1	-	7	61
<b>TOTAL</b>	<b>19.696</b>	<b>9.164</b>	<b>1.016</b>	<b>384</b>	<b>2.216</b>	<b>437</b>	<b>80</b>	<b>46</b>	<b>3.109</b>	<b>1.834</b>	<b>-</b>	<b>109</b>	<b>-</b>	<b>608</b>	<b>598</b>	<b>1</b>	<b>-</b>	<b>3</b>	<b>-</b>	<b>9</b>	<b>82</b>
<b>CIRETRAN SIQUEIRA CAMPOS</b>																					
SALTO DO ITARARÉ	3.102	1.747	139	19	307	92	1	12	643	57	-	27	-	35	10	-	-	-	-	4	9
SIQUEIRA CAMPOS	12.898	6.776	479	103	1.235	429	9	19	2.665	712	1	72	-	175	147	-	-	-	2	10	64
TOMAZINA	3.846	2.012	133	26	453	108	2	15	897	89	-	30	-	30	36	-	-	1	-	3	11
<b>TOTAL</b>	<b>19.846</b>	<b>10.535</b>	<b>751</b>	<b>148</b>	<b>1.995</b>	<b>629</b>	<b>12</b>	<b>46</b>	<b>4.205</b>	<b>858</b>	<b>1</b>	<b>129</b>	<b>-</b>	<b>240</b>	<b>193</b>	<b>-</b>	<b>-</b>	<b>1</b>	<b>2</b>	<b>17</b>	<b>84</b>
<b>CIRETRAN - TELÊMACO BORBA</b>																					
IMBAÚ	5.910	3.222	275	73	596	135	2	27	1.151	237	1	43	-	58	66	-	-	-	-	3	21
ORTIGUEIRA	10.681	5.623	566	73	1.261	318	5	53	2.128	268	-	98	-	134	113	2	-	1	-	2	36
TELÊMACO BORBA	46.073	26.937	1.181	780	3.461	1.176	102	247	7.508	2.179	-	250	-	763	1.027	1	1	73	-	23	364
TIBAGI	8.571	5.048	404	151	1.010	249	8	56	1.095	132	1	83	-	110	166	-	-	2	-	2	54
<b>TOTAL</b>	<b>71.235</b>	<b>40.830</b>	<b>2.426</b>	<b>1.077</b>	<b>6.328</b>	<b>1.878</b>	<b>117</b>	<b>383</b>	<b>11.882</b>	<b>2.816</b>	<b>2</b>	<b>474</b>	<b>-</b>	<b>1.065</b>	<b>1.372</b>	<b>3</b>	<b>1</b>	<b>76</b>	<b>-</b>	<b>30</b>	<b>475</b>
<b>CIRETRAN - TERRA BOA</b>																					
TERRA BOA	11.789	5.882	416	173	1.086	193	33	22	1.911	1.342	2	125	-	223	322	-	-	16	-	8	35
<b>TOTAL</b>	<b>11.789</b>	<b>5.882</b>	<b>416</b>	<b>173</b>	<b>1.086</b>	<b>193</b>	<b>33</b>	<b>22</b>	<b>1.911</b>	<b>1.342</b>	<b>2</b>	<b>125</b>	<b>-</b>	<b>223</b>	<b>322</b>	<b>-</b>	<b>-</b>	<b>16</b>	<b>-</b>	<b>8</b>	<b>35</b>
<b>CIRETRAN - TOLEDO</b>																					
OURO VERDE DO OESTE	3.241	1.635	195	20	414	85	4	11	671	80	-	20	-	56	35	-	-	-	-	1	14
SÃO PEDRO DO IGUAÇU	3.475	1.785	204	41	462	95	2	11	654	78	-	37	-	35	61	-	-	-	-	1	9
TOLEDO	105.899	55.753	3.728	1.769	10.262	3.738	118	308	16.563	7.913	22	242	-	2.018	2.397	7	-	7	1	60	993
<b>TOTAL</b>	<b>112.615</b>	<b>59.173</b>	<b>4.127</b>	<b>1.830</b>	<b>11.138</b>	<b>3.918</b>	<b>124</b>	<b>330</b>	<b>17.888</b>	<b>8.071</b>	<b>22</b>	<b>299</b>	<b>-</b>	<b>2.109</b>	<b>2.493</b>	<b>7</b>	<b>-</b>	<b>7</b>	<b>1</b>	<b>62</b>	<b>1.016</b>
<b>CIRETRAN - UBIRATÁ</b>																					
ALTAMIRA DO PARANÁ	1.916	942	62	3	211	79	2	6	549	25	-	16	-	16	3	-	-	-	-	-	2
CAMPINA DA LAGOA	9.461	4.915	532	140	1.065	242	5	28	1.733	405	3	49	-	87	190	-	-	3	-	4	60
JURANDA	5.599	2.576	342	91	791	122	4	8	1.009	382	1	19	-	87	133	-	-	-	-	3	31
NOVA CANTU	3.630	1.887	174	13	435	84	1	5	889	60	-	26	-	25	23	-	-	-	-	3	5
UBIRATÁ	16.877	8.527	811	237	2.184	463	18	36	2.613	1.215	-	84	-	219	350	3	-	5	-	14	98
<b>TOTAL</b>	<b>37.483</b>	<b>18.847</b>	<b>1.921</b>	<b>484</b>	<b>4.686</b>	<b>990</b>	<b>30</b>	<b>83</b>	<b>6.793</b>	<b>2.087</b>	<b>4</b>	<b>194</b>	<b>-</b>	<b>434</b>	<b>699</b>	<b>3</b>	<b>-</b>	<b>8</b>	<b>-</b>	<b>24</b>	<b>196</b>

FONTE: DETRAN PR - Coordenadoria de Veículos

Continua

## FROTA DE VEÍCULOS CADASTRADOS POR TIPO, SEGUNDO AS CIRETRANS, PARANÁ - 2019

CIRETRANS E MUNICÍPIOS JURISDICIONADOS	TOTAL GERAL	AUTO-MÓVEL	CAMINHÃO	CAMINHÃO TRATOR	CAMINHONETE	CAMIONETA	CICLOMOTOR	MICRO-ÔNIBUS	MOTO-CICLETA	MOTONETA	MOTOR CASA	ÔNIBUS	QUADRICICLO	REBOQUE	SEMI-REBOQUE	SIDECAR	TRATOR ESTEIRA	TRATOR RODAS	TRATOR MISTO	TRICICLO	UTILITÁRIO
<b>CIRETRAN - UMUARAMA</b>																					
ALTO PIQUIRI	5.487	2.852	233	68	529	115	5	15	1.161	259	-	47	-	97	82	-	-	-	-	1	23
DOURADINA	6.031	2.539	380	153	491	114	2	15	1.179	668	-	30	-	201	221	2	-	-	-	3	33
MARIA HELENA	3.242	1.572	143	15	329	50	-	13	787	188	-	28	-	83	28	-	-	-	-	-	6
PEROBAL	3.914	2.121	156	34	425	65	-	14	705	204	-	33	-	101	51	-	-	1	-	-	4
UMUARAMA	84.537	42.270	2.989	977	8.037	2.408	145	101	14.511	8.223	6	260	-	2.263	1.411	12	1	2	1	24	896
XAMBRÊ	3.460	1.809	159	24	306	67	3	14	749	121	-	21	-	130	48	-	-	1	-	3	5
<b>TOTAL</b>	<b>106.671</b>	<b>53.163</b>	<b>4.060</b>	<b>1.271</b>	<b>10.117</b>	<b>2.819</b>	<b>155</b>	<b>172</b>	<b>19.092</b>	<b>9.663</b>	<b>6</b>	<b>419</b>	<b>-</b>	<b>2.875</b>	<b>1.841</b>	<b>14</b>	<b>1</b>	<b>4</b>	<b>1</b>	<b>31</b>	<b>967</b>
<b>CIRETRAN - UNIÃO DA VITÓRIA</b>																					
BITURUNA	9.668	5.320	552	53	1.278	341	2	35	1.258	404	-	177	-	114	89	2	-	-	-	4	39
CRUZ MACHADO	10.609	5.244	779	48	1.356	441	-	16	2.359	118	3	93	-	80	55	-	-	1	-	4	12
GENERAL CARNEIRO	6.546	3.853	529	62	846	287	2	51	545	85	3	102	-	106	61	-	-	1	-	-	13
MALLET	8.222	4.198	534	146	939	256	3	21	1.670	96	-	86	-	95	148	-	-	-	-	3	27
PAULA FREITAS	3.372	1.828	226	45	414	76	-	8	537	81	-	31	-	55	59	-	-	1	-	1	10
PAULO FRONTIN	4.542	2.448	321	51	524	117	2	6	829	63	1	26	-	65	71	-	-	2	-	-	16
PORTO VITÓRIA	2.229	1.203	178	39	235	79	-	4	348	59	-	20	-	9	48	-	-	-	-	-	7
UNIÃO DA VITÓRIA	32.984	19.416	1.662	321	2.940	1.357	44	84	4.739	1.153	3	84	-	606	375	-	-	5	-	8	187
<b>TOTAL</b>	<b>78.172</b>	<b>43.510</b>	<b>4.781</b>	<b>765</b>	<b>8.532</b>	<b>2.954</b>	<b>53</b>	<b>225</b>	<b>12.285</b>	<b>2.059</b>	<b>10</b>	<b>619</b>	<b>-</b>	<b>1.130</b>	<b>906</b>	<b>2</b>	<b>-</b>	<b>10</b>	<b>-</b>	<b>20</b>	<b>311</b>
<b>CIRETRAN - WENCESLAU BRÁZ</b>																					
SANTANA DO ITARARÉ	2.705	1.379	125	50	237	60	1	11	672	37	-	28	-	37	51	-	-	1	-	5	11
SÃO JOSÉ DA BOA VISTA	3.252	1.453	134	53	324	72	1	11	976	88	1	27	-	48	54	-	-	2	-	-	8
WENCESLAU BRÁZ	11.180	6.065	581	150	1.125	286	6	29	2.111	302	-	84	-	148	234	1	-	1	-	12	45
<b>TOTAL</b>	<b>17.137</b>	<b>8.897</b>	<b>840</b>	<b>253</b>	<b>1.686</b>	<b>418</b>	<b>8</b>	<b>51</b>	<b>3.759</b>	<b>427</b>	<b>1</b>	<b>139</b>	<b>-</b>	<b>233</b>	<b>339</b>	<b>1</b>	<b>-</b>	<b>4</b>	<b>-</b>	<b>17</b>	<b>64</b>
<b>TOTAL GERAL</b>	<b>7.453.198</b>	<b>4.355.903</b>	<b>269.175</b>	<b>98.390</b>	<b>647.213</b>	<b>282.698</b>	<b>10.436</b>	<b>23.499</b>	<b>1.086.019</b>	<b>287.583</b>	<b>1.228</b>	<b>40.178</b>	<b>51</b>	<b>141.588</b>	<b>135.193</b>	<b>452</b>	<b>75</b>	<b>1.801</b>	<b>80</b>	<b>2.612</b>	<b>69.024</b>

FONTE: DETRAN PR - Coordenadoria de Veículos



## EVOLUÇÃO DA FROTA DE VEÍCULOS CADASTRADOS POR MUNICÍPIO, PARANÁ - 2015/2019

MUNICÍPIO	2015		2016		2017		2018		2019	
	Nº	%	Nº	%	Nº	%	Nº	%	Nº	%
ABATIÁ	3.371	3,92	3.503	3,92	3.647	4,11	3.749	2,80	3.878	3,44
ADRIANÓPOLIS	2.634	3,19	2.718	3,19	2.848	4,78	2.939	3,20	3.061	4,15
AGUDOS DO SUL	4.845	5,43	5.108	5,43	5.374	5,21	5.669	5,49	6.100	7,60
ALMIRANTE TAMANDARÉ	49.463	3,54	51.215	3,54	53.159	3,80	55.365	4,15	58.351	5,39
ALTAMIRA DO PARANÁ	1.611	6,52	1.716	6,52	1.780	3,73	1.829	2,75	1.916	4,76
ALTO PARAÍSO	1.593	2,57	1.634	2,57	1.685	3,12	1.741	3,32	1.800	3,39
ALTO PARANÁ	7.064	3,41	7.305	3,41	7.545	3,29	7.864	4,23	8.085	2,81
ALTO PIQUIRI	4.764	3,93	4.951	3,93	5.121	3,43	5.287	3,24	5.487	3,78
ALTÔNIA	12.029	2,50	12.330	2,50	12.676	2,81	13.182	3,99	13.452	2,05
ALVORADA DO SUL	4.880	3,89	5.070	3,89	5.194	2,45	5.358	3,16	5.551	3,60
AMAPORÃ	2.153	2,93	2.216	2,93	2.316	4,51	2.361	1,94	2.431	2,96
AMPÉRE	11.257	4,31	11.742	4,31	12.161	3,57	12.558	3,26	13.037	3,81
ANAHY	1.599	5,13	1.681	5,13	1.732	3,03	1.773	2,37	1.811	2,14
ANDIRÁ	12.264	2,91	12.621	2,91	12.979	2,84	13.355	2,90	13.690	2,51
ÂNGULO	1.486	4,85	1.558	4,85	1.642	5,39	1.720	4,75	1.817	5,64
ANTONINA	4.558	3,20	4.704	3,20	4.940	5,02	5.175	4,76	5.232	1,10
ANTÔNIO OLINTO	3.474	4,55	3.632	4,55	3.755	3,39	3.935	4,79	4.058	3,13
APUCARANA	73.701	2,54	75.574	2,54	78.222	3,50	80.921	3,45	83.791	3,55
ARAPONGAS	76.520	1,90	77.973	1,90	80.081	2,70	82.764	3,35	85.700	3,55
ARAPOTI	12.356	4,40	12.900	4,40	13.524	4,84	14.066	4,01	14.664	4,25
ARAPUÃ	1.976	3,54	2.046	3,54	2.062	0,78	2.133	3,44	2.148	0,70
ARARUNA	7.789	4,34	8.127	4,34	8.345	2,68	8.603	3,09	8.813	2,44
ARAUCÁRIA	76.691	2,28	78.438	2,28	80.787	2,99	83.797	3,73	87.421	4,32
ARIRANHA DO IVAÍ	1.140	5,88	1.207	5,88	1.249	3,48	1.261	0,96	1.310	3,89
ASSAÍ	9.954	1,88	10.141	1,88	10.308	1,65	10.435	1,23	10.728	2,81
ASSIS CHATEAUBRIAND	23.001	3,53	23.812	3,53	24.418	2,54	25.170	3,08	26.065	3,56
ASTORGA	16.314	2,35	16.698	2,35	17.103	2,43	17.590	2,85	18.191	3,42
ATALAIA	2.313	3,46	2.393	3,46	2.465	3,01	2.560	3,85	2.614	2,11
BALSA NOVA	7.577	3,95	7.876	3,95	8.033	1,99	8.267	2,91	8.516	3,01
BANDEIRANTES	18.143	3,69	18.812	3,69	19.352	2,87	20.062	3,67	20.617	2,77
BARBOSA FERRAZ	5.654	3,41	5.847	3,41	5.991	2,46	6.097	1,77	6.206	1,79
BARRA DO JACARÉ	1.406	4,84	1.474	4,84	1.507	2,24	1.566	3,92	1.633	4,28
BARRAÇÃO	7.387	2,46	7.569	2,46	7.831	3,46	8.182	4,48	8.410	2,79
BELA VISTA DA CAROBA	2.020	3,12	2.083	3,12	2.129	2,21	2.253	5,82	2.303	2,22
BELA VISTA DO PARAÍSO	9.934	0,72	10.006	0,72	10.293	2,87	10.669	3,65	10.975	2,87
BITURUNA	8.104	3,25	8.367	3,25	8.760	4,70	9.192	4,93	9.668	5,18
BOA ESPERANÇA	2.961	3,11	3.053	3,11	3.136	2,72	3.245	3,48	3.326	2,50
BOA ESPERANÇA DO IGUAÇU	1.492	2,35	1.527	2,35	1.562	2,29	1.617	3,52	1.653	2,23
BOA VENTURA DE SÃO ROQUE	2.902	5,82	3.071	5,82	3.181	3,58	3.295	3,58	3.437	4,31
BOA VISTA DA APARECIDA	4.174	2,99	4.299	2,99	4.408	2,54	4.558	3,40	4.661	2,26
BOCAIÚVA DO SUL	5.495	5,77	5.812	5,77	6.148	5,78	6.518	6,02	7.002	7,43
BOM JESUS DO SUL	1.779	3,15	1.835	3,15	1.937	5,56	1.995	2,99	2.016	1,05
BOM SUCESSO	2.862	4,23	2.983	4,23	3.105	4,09	3.240	4,35	3.314	2,28
BOM SUCESSO DO SUL	1.884	4,62	1.971	4,62	2.026	2,79	2.099	3,60	2.158	2,81
BORRAZÓPOLIS	4.589	3,03	4.728	3,03	4.850	2,58	5.115	5,46	5.259	2,82
BRAGANEY	3.154	2,79	3.242	2,79	3.282	1,23	3.353	2,16	3.397	1,31
BRASILÂNDIA DO SUL	1.711	5,61	1.807	5,61	1.858	2,82	1.912	2,91	1.992	4,18
CAFEARA	1.299	4,16	1.353	4,16	1.399	3,40	1.444	3,22	1.500	3,88
CAFELÂNDIA	10.684	4,71	11.187	4,71	11.638	4,03	12.107	4,03	12.680	4,73
CAFEZAL DO SUL	2.195	3,64	2.275	3,64	2.311	1,58	2.398	3,76	2.498	4,17
CALIFÓRNIA	5.245	3,05	5.405	3,05	5.540	2,50	5.768	4,12	6.021	4,39
CAMBARÁ	15.288	2,19	15.623	2,19	15.897	1,75	16.340	2,79	16.786	2,73
CAMBÉ	58.548	3,20	60.422	3,20	62.193	2,93	64.047	2,98	66.519	3,86

FONTES: DETRAN PR - Coordenadoria de Veículos

continua

## EVOLUÇÃO DA FROTA DE VEÍCULOS CADASTRADOS POR MUNICÍPIO, PARANÁ - 2015/2019

MUNICÍPIO	2015		2016		2017		2018		2019	
	Nº	%	Nº	%	Nº	%	Nº	%	Nº	%
CAMBIRA	4.864		5.003	2,86	5.211	4,16	5.403	3,68	5.512	2,02
CAMPINA DA LAGOA	8.350		8.685	4,01	8.907	2,56	9.189	3,17	9.461	2,96
CAMPINA DO SIMÃO	1.418		1.533	8,11	1.643	7,18	1.696	3,23	1.789	5,48
CAMPINA GRANDE DO SUL	22.071		22.212	0,64	22.088	-0,56	23.255	5,28	24.800	6,64
CAMPO BONITO	1.953		2.065	5,73	2.116	2,47	2.165	2,32	2.245	3,70
CAMPO DO TENENTE	3.241		3.304	1,94	3.440	4,12	3.559	3,46	3.774	6,04
CAMPO LARGO	70.678		72.306	2,30	74.845	3,51	77.804	3,95	80.843	3,91
CAMPO MAGRO	12.578		13.135	4,43	13.682	4,16	14.209	3,85	14.809	4,22
CAMPO MOURÃO	61.928		63.629	2,75	65.134	2,37	67.244	3,24	69.932	4,00
CÂNDIDO DE ABREU	6.462		6.745	4,38	7.067	4,77	7.352	4,03	7.576	3,05
CANDÓI	6.895		7.218	4,68	7.472	3,52	7.730	3,45	8.063	4,31
CANTAGALO	4.815		4.985	3,53	5.210	4,51	5.451	4,63	5.685	4,29
CAPANEMA	11.142		11.681	4,84	12.146	3,98	12.609	3,81	13.016	3,23
CAPITÃO LEÔNIDAS MARQUES	9.768		10.185	4,27	10.562	3,70	10.981	3,97	11.405	3,86
CARAMBEÍ	11.513		11.947	3,77	12.629	5,71	13.130	3,97	13.948	6,23
CARLÓPOLIS	7.861		8.141	3,56	8.469	4,03	8.850	4,50	9.126	3,12
CASCAVEL	208.753		215.087	3,03	221.484	2,97	229.677	3,70	238.367	3,78
CASTRO	37.175		38.522	3,62	39.905	3,59	41.515	4,03	43.211	4,09
CATANDUVAS	4.355		4.529	4,00	4.702	3,82	4.892	4,04	5.088	4,01
CENTENÁRIO DO SUL	5.590		5.779	3,38	5.955	3,05	6.210	4,28	6.361	2,43
CERRO AZUL	6.978		7.373	5,66	7.723	4,75	8.025	3,91	8.343	3,96
CÉU AZUL	7.324		7.486	2,21	7.740	3,39	7.972	3,00	8.179	2,60
CHOPINZINHO	11.779		12.230	3,83	12.606	3,07	13.127	4,13	13.605	3,64
CIANORTE	54.164		55.325	2,14	56.918	2,88	58.793	3,29	60.266	2,51
CIDADE GAÚCHA	6.316		6.476	2,53	6.748	4,20	6.963	3,19	7.150	2,69
CLEVELÂNDIA	8.835		9.099	2,99	9.438	3,73	9.749	3,30	10.152	4,13
COLOMBO	117.777		121.619	3,26	125.862	3,49	131.109	4,17	137.385	4,79
COLORADO	15.485		15.761	1,78	16.140	2,40	16.637	3,08	17.031	2,37
CONGONHINHAS	3.486		3.674	5,39	3.783	2,97	3.964	4,78	4.045	2,04
CONSELHEIRO MAIRINCK	1.478		1.588	7,44	1.674	5,42	1.759	5,08	1.831	4,09
CONTENDA	9.462		9.929	4,94	10.301	3,75	10.677	3,65	11.102	3,98
CORBÉLIA	11.057		11.474	3,77	11.764	2,53	12.184	3,57	12.626	3,63
CORNÉLIO PROCÓPIO	31.227		31.869	2,06	32.428	1,75	33.279	2,62	33.935	1,97
CORONEL DOMINGOS SOARES	2.125		2.287	7,62	2.336	2,14	2.373	1,58	2.468	4,00
CORONEL VÍVIDA	13.002		13.465	3,56	13.911	3,31	14.502	4,25	15.016	3,54
CORUMBATAÍ DO SUL	1.893		1.958	3,43	2.012	2,76	2.054	2,09	2.112	2,82
CRUZ MACHADO	9.373		9.682	3,30	9.935	2,61	10.250	3,17	10.609	3,50
CRUZEIRO DO IGUAÇU	2.211		2.275	2,89	2.364	3,91	2.457	3,93	2.527	2,85
CRUZEIRO DO OESTE	12.070		12.563	4,08	13.093	4,22	13.731	4,87	14.244	3,74
CRUZEIRO DO SUL	2.777		2.860	2,99	2.897	1,29	2.978	2,80	3.048	2,35
CRUZMALTINA	1.379		1.461	5,95	1.506	3,08	1.580	4,91	1.650	4,43
CURITIBA	1.415.987		1.405.123	-0,77	1.401.153	-0,28	1.416.388	1,09	1.450.115	2,38
CURIÚVA	5.970		6.302	5,56	6.650	5,52	7.009	5,40	7.408	5,69
DIAMANTE D'OESTE	2.120		2.200	3,77	2.256	2,55	2.331	3,32	2.364	1,42
DIAMANTE DO NORTE	3.264		3.314	1,53	3.410	2,90	3.507	2,84	3.623	3,31
DIAMANTE DO SUL	1.253		1.369	9,26	1.445	5,55	1.480	2,42	1.536	3,78
DOIS VIZINHOS	26.828		27.910	4,03	28.801	3,19	29.799	3,47	30.858	3,55
DOURADINA	5.321		5.492	3,21	5.653	2,93	5.840	3,31	6.031	3,27
DOUTOR CAMARGO	3.773		3.875	2,70	3.938	1,63	4.041	2,62	4.150	2,70
DOUTOR ULYSSES	1.396		1.445	3,51	1.466	1,45	1.533	4,57	1.560	1,76
ENÉAS MARQUES	3.718		3.793	2,02	3.909	3,06	4.044	3,45	4.162	2,92
ENGENHEIRO BELTRÃO	7.856		8.115	3,30	8.286	2,11	8.511	2,72	8.660	1,75
ENTRE RIOS DO OESTE	2.880		2.956	2,64	3.011	1,86	3.107	3,19	3.234	4,09

FONTE: DETRAN PR - Coordenadoria de Veículos

continua

## EVOLUÇÃO DA FROTA DE VEÍCULOS CADASTRADOS POR MUNICÍPIO, PARANÁ - 2015/2019

MUNICÍPIO	2015		2016		2017		2018		2019	
	Nº	%	Nº	%	Nº	%	Nº	%	Nº	%
ESPERANÇA NOVA	1.136	3,96	1.181	3,96	1.207	2,20	1.276	5,72	1.296	1,57
ESPIGÃO ALTO DO IGUAÇU	1.700	3,76	1.764	3,76	1.815	2,89	1.872	3,14	1.936	3,42
FAROL	1.568	2,93	1.614	2,93	1.627	0,81	1.677	3,07	1.749	4,29
FAXINAL	9.130	3,76	9.473	3,76	9.736	2,78	10.125	4,00	10.505	3,75
FAZENDA RIO GRANDE	41.739	6,21	44.331	6,21	47.320	6,74	50.918	7,60	55.378	8,76
FÊNIX	2.401	1,79	2.444	1,79	2.514	2,86	2.551	1,47	2.627	2,98
FERNANDES PINHEIRO	2.371	4,26	2.472	4,26	2.597	5,06	2.679	3,16	2.754	2,80
FIGUEIRA	3.561	3,34	3.680	3,34	3.820	3,80	3.978	4,14	4.125	3,70
FLOR DA SERRA DO SUL	2.341	0,90	2.362	0,90	2.407	1,91	2.412	0,21	2.438	1,08
FLORAÍ	3.223	2,30	3.297	2,30	3.349	1,58	3.433	2,51	3.498	1,89
FLORESTA	4.783	3,45	4.948	3,45	5.111	3,29	5.469	7,00	5.758	5,28
FLORESTÓPOLIS	5.178	4,29	5.400	4,29	5.667	4,94	5.825	2,79	6.051	3,88
FLÓRIDA	1.548	3,62	1.604	3,62	1.648	2,74	1.698	3,03	1.750	3,06
FORMOSA DO OESTE	5.398	3,58	5.591	3,58	5.685	1,68	5.774	1,57	5.948	3,01
FOZ DO IGUAÇU	162.025	3,31	167.383	3,31	172.448	3,03	179.557	4,12	186.804	4,04
FOZ DO JORDÃO	2.178	2,62	2.235	2,62	2.323	3,94	2.418	4,09	2.543	5,17
FRANCISCO ALVES	3.657	4,59	3.825	4,59	3.939	2,98	4.134	4,95	4.324	4,60
FRANCISCO BELTRÃO	55.569	3,55	57.543	3,55	59.590	3,56	61.995	4,04	64.546	4,11
GENERAL CARNEIRO	5.716	4,02	5.946	4,02	6.125	3,01	6.313	3,07	6.546	3,69
GODOY MOREIRA	1.520	5,07	1.597	5,07	1.650	3,32	1.717	4,06	1.758	2,39
GOIOERÊ	17.201	1,98	17.542	1,98	18.013	2,68	18.625	3,40	19.071	2,39
GOIOXIM	2.327	4,34	2.428	4,34	2.498	2,88	2.613	4,60	2.757	5,51
GRANDES RIOS	2.767	3,87	2.874	3,87	2.938	2,23	3.018	2,72	3.084	2,19
GUAÍRA	23.303	2,77	23.948	2,77	24.546	2,50	25.243	2,84	26.084	3,33
GUAIRACÁ	3.000	3,67	3.110	3,67	3.198	2,83	3.193	-0,16	3.283	2,82
GUAMIRANGA	3.911	3,04	4.030	3,04	4.143	2,80	4.259	2,80	4.361	2,39
GUAPIRAMA	1.850	3,35	1.912	3,35	1.998	4,50	2.113	5,76	2.202	4,21
GUAPOREMA	1.075	4,56	1.124	4,56	1.169	4,00	1.201	2,74	1.238	3,08
GUARACI	2.640	2,92	2.717	2,92	2.809	3,39	2.923	4,06	3.048	4,28
GUARANIAÇU	7.386	4,06	7.686	4,06	7.971	3,71	8.251	3,51	8.446	2,36
GUARAPUAVA	94.757	4,00	98.546	4,00	102.531	4,04	107.205	4,56	111.928	4,41
GUARAQUEÇABA	714	8,96	778	8,96	800	2,83	840	5,00	849	1,07
GUARATUBA	14.205	4,33	14.820	4,33	15.629	5,46	16.361	4,68	17.192	5,08
HONÓRIO SERPA	2.618	2,86	2.693	2,86	2.782	3,30	2.848	2,37	2.950	3,58
IBAÍTI	13.906	3,63	14.411	3,63	14.963	3,83	15.542	3,87	16.053	3,29
IBEMA	2.900	1,86	2.954	1,86	3.088	4,54	3.176	2,85	3.355	5,64
IBIPORÃ	28.978	3,79	30.077	3,79	31.107	3,42	32.299	3,83	33.582	3,97
ICARAÍMA	4.971	4,08	5.174	4,08	5.354	3,48	5.599	4,58	5.767	3,00
IGUARAÇU	2.430	3,42	2.513	3,42	2.639	5,01	2.753	4,32	2.871	4,29
IGUATU	1.058	3,31	1.093	3,31	1.114	1,92	1.134	1,80	1.197	5,56
IMBAÚ	4.903	4,61	5.129	4,61	5.376	4,82	5.649	5,08	5.910	4,62
IMBITUVA	15.201	3,03	15.662	3,03	16.229	3,62	16.900	4,13	17.523	3,69
INÁCIO MARTINS	3.588	3,96	3.730	3,96	3.905	4,69	3.972	1,72	4.114	3,58
INAJÁ	1.421	3,24	1.467	3,24	1.481	0,95	1.497	1,08	1.558	4,07
INDIANÓPOLIS	2.833	0,18	2.838	0,18	2.892	1,90	3.029	4,74	3.233	6,73
IPIRANGA	7.003	4,74	7.335	4,74	7.539	2,78	7.796	3,41	7.956	2,05
IPORÃ	9.261	3,75	9.608	3,75	9.789	1,88	10.108	3,26	10.431	3,20
IRACEMA DO OESTE	1.382	3,98	1.437	3,98	1.452	1,04	1.508	3,86	1.544	2,39
IRATI	33.492	3,18	34.557	3,18	35.719	3,36	36.949	3,44	38.097	3,11
IRETAMA	4.948	3,54	5.123	3,54	5.270	2,87	5.396	2,39	5.612	4,00
ITAGUAJÉ	2.728	1,65	2.773	1,65	2.858	3,07	2.924	2,31	2.973	1,68
ITAIPULÂNDIA	5.867	5,39	6.183	5,39	6.413	3,72	6.630	3,38	6.897	4,03
ITAMBARACÁ	3.074	4,20	3.203	4,20	3.342	4,34	3.496	4,61	3.647	4,32

FONTE: DETRAN PR - Coordenadoria de Veículos

continua

## EVOLUÇÃO DA FROTA DE VEÍCULOS CADASTRADOS POR MUNICÍPIO, PARANÁ - 2015/2019

MUNICÍPIO	2015		2016		2017		2018		2019	
	Nº	%	Nº	%	Nº	%	Nº	%	Nº	%
ITAMBÉ	3.665		3.756	2,48	3.847	2,42	3.974	3,30	4.078	2,62
ITAPEJARA DO OESTE	6.442		6.693	3,90	6.937	3,65	7.106	2,44	7.400	4,14
ITAPERUÇU	11.567		12.001	3,75	12.630	5,24	13.288	5,21	14.202	6,88
ITAÚNA DO SUL	1.833		1.886	2,89	1.868	-0,95	1.957	4,76	2.025	3,47
IVAÍ	6.854		7.111	3,75	7.424	4,40	7.754	4,45	8.131	4,86
IVAIPORÃ	20.624		21.198	2,78	21.819	2,93	22.568	3,43	23.175	2,69
IVATÉ	4.182		4.251	1,65	4.345	2,21	4.545	4,60	4.662	2,57
IVATUBA	1.261		1.323	4,92	1.382	4,46	1.448	4,78	1.531	5,73
JABOTI	2.278		2.403	5,49	2.436	1,37	2.510	3,04	2.574	2,55
JACARÉZINHO	20.984		21.693	3,38	22.357	3,06	23.111	3,37	23.884	3,34
JAGUAPITÃ	6.843		7.112	3,93	7.406	4,13	7.679	3,69	8.045	4,77
JAGUARIAÍVA	15.809		16.234	2,69	16.876	3,95	17.330	2,69	17.996	3,84
JANDAIA DO SUL	13.526		13.842	2,34	14.118	1,99	14.551	3,07	14.954	2,77
JANIÓPOLIS	3.194		3.320	3,94	3.406	2,59	3.483	2,26	3.550	1,92
JAPIRA	1.842		1.941	5,37	2.007	3,40	2.068	3,04	2.155	4,21
JAPURÁ	5.558		5.763	3,69	5.915	2,64	6.162	4,18	6.316	2,50
JARDIM ALEGRE	6.671		6.953	4,23	7.086	1,91	7.334	3,50	7.593	3,53
JARDIM OLINDA	1.009		1.012	0,30	1.030	1,78	1.046	1,55	1.060	1,34
JATAIZINHO	6.904		7.140	3,42	7.329	2,65	7.519	2,59	7.729	2,79
JESÚITAS	5.827		6.021	3,33	6.159	2,29	6.314	2,52	6.572	4,09
JOAQUIM TÁVORA	5.696		5.939	4,27	6.169	3,87	6.368	3,23	6.555	2,94
JUNDIAÍ DO SUL	1.148		1.198	4,36	1.191	-0,58	1.233	3,53	1.256	1,87
JURANDA	4.940		5.198	5,22	5.299	1,94	5.471	3,25	5.599	2,34
JUSSARA	3.945		4.054	2,76	4.239	4,56	4.378	3,28	4.481	2,35
KALORÉ	2.687		2.763	2,83	2.828	2,35	2.911	2,93	2.982	2,44
LAPA	24.002		24.985	4,10	25.936	3,81	26.869	3,60	27.712	3,14
LARANJAL	1.897		2.030	7,01	2.140	5,42	2.246	4,95	2.352	4,72
LARANJEIRAS DO SUL	16.198		16.891	4,28	17.495	3,58	18.252	4,33	19.013	4,17
LEÓPOLIS	1.755		1.843	5,01	1.891	2,60	1.953	3,28	2.051	5,02
LIDIANÓPOLIS	2.181		2.280	4,54	2.305	1,10	2.348	1,87	2.475	5,41
LINDOESTE	2.648		2.724	2,87	2.827	3,78	2.962	4,78	3.067	3,54
LOANDA	14.000		14.248	1,77	14.536	2,02	14.968	2,97	15.632	4,44
LOBATO	2.607		2.685	2,99	2.776	3,39	2.862	3,10	2.951	3,11
LONDRINA	366.748		371.350	1,25	375.179	1,03	380.745	1,48	388.130	1,94
LUIZIANA	2.907		3.080	5,95	3.203	3,99	3.230	0,84	3.388	4,89
LUNARDELLI	2.683		2.780	3,62	2.834	1,94	2.901	2,36	2.938	1,28
LUPIONÓPOLIS	2.632		2.629	-0,11	2.591	-1,45	2.590	-0,04	2.665	2,90
MALLET	6.860		7.148	4,20	7.491	4,80	7.868	5,03	8.222	4,50
MAMBORÉ	9.092		9.454	3,98	9.760	3,24	10.025	2,72	10.317	2,91
MANDAGUAÇU	12.082		12.543	3,82	13.085	4,32	13.781	5,32	14.576	5,77
MANDAGUARI	21.744		22.366	2,86	23.196	3,71	24.356	5,00	25.305	3,90
MANDIRITUBA	13.134		13.678	4,14	14.100	3,09	14.711	4,33	15.437	4,94
MANFRINÓPOLIS	1.248		1.262	1,12	1.299	2,93	1.338	3,00	1.409	5,31
MANGUEIRINHA	8.582		8.914	3,87	9.225	3,49	9.636	4,46	10.057	4,37
MANOEL RIBAS	7.105		7.361	3,60	7.553	2,61	7.792	3,16	8.062	3,47
MARECHAL CÂNDIDO RONDON	38.724		39.960	3,19	41.061	2,76	42.590	3,72	44.090	3,52
MARIA HELENA	2.812		2.889	2,74	3.045	5,40	3.175	4,27	3.242	2,11
MARIALVA	22.794		23.454	2,90	24.191	3,14	25.437	5,15	26.678	4,88
MARILÂNDIA DO SUL	4.984		5.113	2,59	5.174	1,19	5.429	4,93	5.591	2,98
MARILENA	3.840		4.006	4,32	4.144	3,44	4.369	5,43	4.546	4,05
MARILUZ	4.702		4.876	3,70	5.061	3,79	5.229	3,32	5.428	3,81
MARINGÁ	304.023		307.088	1,01	311.459	1,42	315.352	1,25	319.322	1,26
MARIÓPOLIS	3.609		3.788	4,96	3.802	0,37	3.927	3,29	4.005	1,99

FONTE: DETRAN PR - Coordenadoria de Veículos

continua

## EVOLUÇÃO DA FROTA DE VEÍCULOS CADASTRADOS POR MUNICÍPIO, PARANÁ - 2015/2019

MUNICÍPIO	2015		2016		2017		2018		2019	
	Nº	%	Nº	%	Nº	%	Nº	%	Nº	%
MARIPÁ	4.115	3,65	4.265	3,65	4.308	1,01	4.464	3,62	4.635	3,83
MARMELEIRO	8.919	3,32	9.215	3,32	9.519	3,30	9.855	3,53	10.318	4,70
MARQUINHO	1.782	4,88	1.869	4,88	1.961	4,92	2.053	4,69	2.120	3,26
MARUMBI	2.417	4,80	2.533	4,80	2.584	2,01	2.721	5,30	2.779	2,13
MATELÂNDIA	10.822	2,64	11.108	2,64	11.542	3,91	12.020	4,14	12.500	3,99
MATINHOS	13.711	4,46	14.322	4,46	14.954	4,41	15.694	4,95	16.649	6,09
MATO RICO	1.316	6,91	1.407	6,91	1.453	3,27	1.514	4,20	1.604	5,94
MAUÁ DA SERRA	4.367	7,72	4.704	7,72	4.952	5,27	5.144	3,88	5.411	5,19
MEDIANEIRA	31.703	2,95	32.637	2,95	33.861	3,75	35.191	3,93	36.298	3,15
MERCEDES	4.300	2,86	4.423	2,86	4.575	3,44	4.831	5,60	5.069	4,93
MIRADOR	867	3,34	896	3,34	886	-1,12	907	2,37	924	1,87
MIRASELVA	1.009	4,86	1.058	4,86	1.118	5,67	1.174	5,01	1.199	2,13
MISSAL	7.589	2,69	7.793	2,69	7.914	1,55	8.153	3,02	8.274	1,48
MOREIRA SALES	5.858	3,02	6.035	3,02	6.240	3,40	6.333	1,49	6.485	2,40
MORRETES	6.317	4,62	6.609	4,62	6.973	5,51	7.404	6,18	7.993	7,96
MUNHOZ DE MELLO	1.863	6,87	1.991	6,87	2.038	2,36	2.150	5,50	2.224	3,44
NOSSA SENHORA DAS GRAÇAS	1.653	3,63	1.713	3,63	1.783	4,09	1.843	3,37	1.972	7,00
NOVA ALIANÇA DO IVAÍ	707	1,56	718	1,56	731	1,81	746	2,05	779	4,42
NOVA AMÉRICA DA COLINA	1.638	4,09	1.705	4,09	1.755	2,93	1.823	3,87	1.919	5,27
NOVA AURORA	7.996	2,83	8.222	2,83	8.363	1,71	8.591	2,73	8.874	3,29
NOVA CANTU	3.169	4,07	3.298	4,07	3.358	1,82	3.493	4,02	3.630	3,92
NOVA ESPERANÇA	17.991	2,48	18.437	2,48	18.687	1,36	19.145	2,45	19.630	2,53
NOVA ESPERANÇA DO SUDOESTE	2.943	3,40	3.043	3,40	3.115	2,37	3.226	3,56	3.272	1,43
NOVA FÁTIMA	3.730	3,75	3.870	3,75	4.066	5,06	4.165	2,43	4.214	1,18
NOVA LARANJEIRAS	3.999	2,55	4.101	2,55	4.186	2,07	4.344	3,77	4.469	2,88
NOVA LONDRINA	9.657	1,34	9.786	1,34	9.983	2,01	10.239	2,56	10.566	3,19
NOVA OLÍMPIA	3.186	4,61	3.333	4,61	3.415	2,46	3.607	5,62	3.726	3,30
NOVA PRATA DO IGUAÇU	6.209	3,11	6.402	3,11	6.542	2,19	6.629	1,33	6.772	2,16
NOVA SANTA BÁRBARA	2.072	4,25	2.160	4,25	2.233	3,38	2.388	6,94	2.486	4,10
NOVA SANTA ROSA	6.033	4,03	6.276	4,03	6.495	3,49	6.743	3,82	6.882	2,06
NOVA TEBAS	3.090	4,40	3.226	4,40	3.393	5,18	3.486	2,74	3.591	3,01
NOVO ITACOLOMI	1.679	4,11	1.748	4,11	1.813	3,72	1.875	3,42	1.957	4,37
ORTIGUEIRA	8.829	7,29	9.473	7,29	9.872	4,21	10.203	3,35	10.681	4,68
OURIZONA	1.874	3,26	1.935	3,26	1.953	0,93	2.022	3,53	2.077	2,72
OURO VERDE DO OESTE	2.763	6,37	2.939	6,37	3.009	2,38	3.132	4,09	3.241	3,48
PAIÇANDU	21.138	4,22	22.029	4,22	22.966	4,25	24.004	4,52	25.106	4,59
PALMAS	19.475	4,43	20.338	4,43	21.306	4,76	22.331	4,81	23.315	4,41
PALMEIRA	18.104	3,70	18.774	3,70	19.569	4,23	20.324	3,86	21.122	3,93
PALMITAL	6.407	4,09	6.669	4,09	6.867	2,97	7.005	2,01	7.214	2,98
PALOTINA	22.268	4,38	23.243	4,38	23.896	2,81	24.840	3,95	25.550	2,86
PARAÍSO DO NORTE	7.124	3,85	7.398	3,85	7.686	3,89	7.890	2,65	8.182	3,70
PARANACITY	5.193	3,47	5.373	3,47	5.595	4,13	5.816	3,95	6.016	3,44
PARANAGUÁ	60.962	4,23	63.540	4,23	65.872	3,67	69.273	5,16	72.743	5,01
PARANAPOEMA	1.258	5,56	1.328	5,56	1.372	3,31	1.457	6,20	1.525	4,67
PARANAVÁI	59.529	2,14	60.800	2,14	62.417	2,66	64.115	2,72	66.042	3,01
PATO BRAGADO	3.272	2,72	3.361	2,72	3.518	4,67	3.643	3,55	3.819	4,83
PATO BRANCO	53.756	2,29	54.989	2,29	56.328	2,44	58.072	3,10	60.033	3,38
PAULA FREITAS	2.939	2,28	3.006	2,28	3.088	2,73	3.228	4,53	3.372	4,46
PAULO FRONTIN	3.895	4,36	4.065	4,36	4.199	3,30	4.404	4,88	4.542	3,13
PEABIRU	6.924	3,42	7.161	3,42	7.286	1,75	7.553	3,66	7.737	2,44
PEROBAL	3.178	5,88	3.365	5,88	3.581	6,42	3.763	5,08	3.914	4,01
PÉROLA	7.542	1,74	7.673	1,74	7.931	3,36	8.210	3,52	8.519	3,76
PÉROLA D'OESTE	4.037	3,47	4.177	3,47	4.278	2,42	4.395	2,73	4.462	1,52

FONTE: DETRAN PR - Coordenadoria de Veículos

continua

## EVOLUÇÃO DA FROTA DE VEÍCULOS CADASTRADOS POR MUNICÍPIO, PARANÁ - 2015/2019

MUNICÍPIO	2015		2016		2017		2018		2019	
	Nº	%	Nº	%	Nº	%	Nº	%	Nº	%
PIÊN	7.873		8.009	1,73	8.131	1,52	8.385	3,12	8.584	2,37
PINHAIS	76.003		77.755	2,31	80.189	3,13	83.529	4,17	86.196	3,19
PINHAL DE SÃO BENTO	1.229		1.279	4,07	1.307	2,19	1.328	1,61	1.328	0,00
PINHALÃO	2.914		3.001	2,99	3.088	2,90	3.164	2,46	3.278	3,60
PINHÃO	11.677		12.183	4,33	12.701	4,25	13.280	4,56	13.816	4,04
PIRAÍ DO SUL	11.635		12.147	4,40	12.610	3,81	13.128	4,11	13.620	3,75
PIRAQUARA	39.614		40.986	3,46	41.994	2,46	43.528	3,65	45.808	5,24
PITANGA	18.539		19.279	3,99	20.020	3,84	20.832	4,06	21.491	3,16
PITANGUEIRAS	1.547		1.586	2,52	1.610	1,51	1.637	1,68	1.719	5,01
PLANALTINA DO PARANÁ	2.187		2.311	5,67	2.409	4,24	2.515	4,40	2.589	2,94
PLANALTO	7.417		7.778	4,87	8.073	3,79	8.294	2,74	8.545	3,03
PONTA GROSSA	186.249		192.051	3,12	198.376	3,29	204.545	3,11	212.301	3,79
PONTAL DO PARANÁ	8.764		9.386	7,10	9.928	5,77	10.683	7,60	11.481	7,47
PORECATU	7.508		7.702	2,58	7.845	1,86	8.069	2,86	8.268	2,47
PORTO AMAZONAS	1.841		1.898	3,10	1.985	4,58	2.066	4,08	2.128	3,00
PORTO BARREIRO	1.528		1.609	5,30	1.628	1,18	1.706	4,79	1.774	3,99
PORTO RICO	1.477		1.489	0,81	1.553	4,30	1.598	2,90	1.675	4,82
PORTO VITÓRIA	2.053		2.126	3,56	2.186	2,82	2.224	1,74	2.229	0,22
PRADO FERREIRA	1.736		1.795	3,40	1.845	2,79	1.931	4,66	2.015	4,35
PRANCHITA	4.169		4.296	3,05	4.422	2,93	4.583	3,64	4.728	3,16
PRESIDENTE CASTELO BRANCO	2.656		2.766	4,14	2.899	4,81	3.000	3,48	3.113	3,77
PRIMEIRO DE MAIO	6.465		6.667	3,12	6.771	1,56	7.012	3,56	7.249	3,38
PRUDENTÓPOLIS	25.812		26.678	3,36	27.638	3,60	28.629	3,59	29.645	3,55
QUARTO CENTENÁRIO	2.290		2.406	5,07	2.438	1,33	2.494	2,30	2.589	3,81
QUATIGUÁ	4.794		4.935	2,94	5.035	2,03	5.152	2,32	5.334	3,53
QUATRO BARRAS	13.137		13.819	5,19	14.985	8,44	15.632	4,32	16.310	4,34
QUATRO PONTES	3.269		3.381	3,43	3.464	2,45	3.630	4,79	3.771	3,88
QUEDAS DO IGUAÇU	15.847		16.451	3,81	16.982	3,23	17.487	2,97	18.124	3,64
QUERÊNCIA DO NORTE	5.369		5.475	1,97	5.689	3,91	5.807	2,07	6.045	4,10
QUINTA DO SOL	2.375		2.439	2,69	2.497	2,38	2.581	3,36	2.672	3,53
QUITANDINHA	8.806		9.195	4,42	9.518	3,51	10.026	5,34	10.512	4,85
RAMILÂNDIA	1.539		1.606	4,35	1.669	3,92	1.740	4,25	1.850	6,32
RANCHO ALEGRE	2.010		2.084	3,68	2.133	2,35	2.230	4,55	2.259	1,30
RANCHO ALEGRE D'OESTE	1.847		1.875	1,52	1.880	0,27	1.873	-0,37	1.908	1,87
REALEZA	12.117		12.569	3,73	12.952	3,05	13.312	2,78	13.897	4,39
REBOUÇAS	6.814		6.983	2,48	7.208	3,22	7.434	3,14	7.684	3,36
RENASÇENÇA	3.833		3.985	3,97	4.147	4,07	4.326	4,32	4.569	5,62
RESERVA	11.686		12.248	4,81	12.750	4,10	13.336	4,60	13.978	4,81
RESERVA DO IGUAÇU	2.242		2.338	4,28	2.452	4,88	2.554	4,16	2.674	4,70
RIBEIRÃO CLARO	6.550		6.748	3,02	6.923	2,59	7.195	3,93	7.494	4,16
RIBEIRÃO DO PINHAL	5.736		6.018	4,92	6.335	5,27	6.697	5,71	6.979	4,21
RIO AZUL	7.692		7.941	3,24	8.239	3,75	8.678	5,33	8.981	3,49
RIO BOM	1.910		1.967	2,98	1.992	1,27	2.055	3,16	2.131	3,70
RIO BONITO DO IGUAÇU	6.179		6.558	6,13	6.831	4,16	7.121	4,25	7.421	4,21
RIO BRANCO DO IVAÍ	1.669		1.763	5,63	1.837	4,20	1.922	4,63	1.980	3,02
RIO BRANCO DO SUL	15.923		16.416	3,10	16.972	3,39	17.435	2,73	18.141	4,05
RIO NEGRO	21.327		21.707	1,78	22.263	2,56	23.054	3,55	22.958	-0,42
ROLÂNDIA	37.919		39.042	2,96	40.065	2,62	41.210	2,86	42.788	3,83
RONCADOR	5.628		5.803	3,11	5.934	2,26	6.157	3,76	6.426	4,37
RONDON	5.521		5.668	2,66	5.859	3,37	6.044	3,16	6.164	1,99
ROSÁRIO DO IVAÍ	2.527		2.635	4,27	2.721	3,26	2.847	4,63	2.978	4,60
SABÁUDIA	4.288		4.364	1,77	4.546	4,17	4.722	3,87	4.949	4,81
SALGADO FILHO	2.580		2.727	5,70	2.862	4,95	2.998	4,75	3.022	0,80

FONTE: DETRAN PR - Coordenadoria de Veículos

continua

## EVOLUÇÃO DA FROTA DE VEÍCULOS CADASTRADOS POR MUNICÍPIO, PARANÁ - 2015/2019

MUNICÍPIO	2015		2016		2017		2018		2019	
	Nº	%	Nº	%	Nº	%	Nº	%	Nº	%
SALTO DO ITARARÉ	2.715	3,46	2.809	3,46	2.904	3,38	2.990	2,96	3.102	3,75
SALTO DO LONTRA	7.628	4,09	7.940	4,09	8.148	2,62	8.434	3,51	8.711	3,28
SANTA AMÉLIA	1.708	2,87	1.757	2,87	1.792	1,99	1.825	1,84	1.865	2,19
SANTA CECÍLIA DO PAVÃO	1.999	2,05	2.040	2,05	2.110	3,43	2.153	2,04	2.211	2,69
SANTA CRUZ MONTE CASTELO	4.978	3,70	5.162	3,70	5.343	3,51	5.552	3,91	5.628	1,37
SANTA FÉ	6.462	3,16	6.666	3,16	6.795	1,94	7.005	3,09	7.217	3,03
SANTA HELENA	15.321	4,36	15.989	4,36	16.527	3,36	17.163	3,85	17.728	3,29
SANTA INÊS	798	1,88	813	1,88	838	3,08	836	-0,24	854	2,15
SANTA ISABEL DO IVAÍ	5.273	3,74	5.470	3,74	5.593	2,25	5.739	2,61	5.865	2,20
SANTA IZABEL DO OESTE	5.979	4,32	6.237	4,32	6.325	1,41	6.588	4,16	6.753	2,50
SANTA LÚCIA	2.127	5,27	2.239	5,27	2.304	2,90	2.373	2,99	2.451	3,29
SANTA MARIA DO OESTE	4.480	4,71	4.691	4,71	4.891	4,26	5.106	4,40	5.292	3,64
SANTA MARIANA	6.196	4,05	6.447	4,05	6.640	2,99	6.848	3,13	7.038	2,77
SANTA MÔNICA	1.476	2,98	1.520	2,98	1.574	3,55	1.625	3,24	1.682	3,51
SANTA TEREZA DO OESTE	5.546	5,82	5.869	5,82	6.049	3,07	6.388	5,60	6.771	6,00
SANTA TEREZINHA DE ITAIPÚ	12.048	3,32	12.448	3,32	12.861	3,32	13.171	2,41	13.626	3,45
SANTANA DO ITARARÉ	2.382	4,45	2.488	4,45	2.534	1,85	2.629	3,75	2.705	2,89
SANTO ANTÔNIO DA PLATINA	24.861	3,03	25.614	3,03	26.382	3,00	27.413	3,91	28.324	3,32
SANTO ANTÔNIO DO CAIUÁ	1.278	2,03	1.304	2,03	1.355	3,91	1.407	3,84	1.438	2,20
SANTO ANTÔNIO DO PARAÍSO	1.235	2,83	1.270	2,83	1.278	0,63	1.314	2,82	1.341	2,05
SANTO ANTÔNIO DO SUDOESTE	10.720	3,13	11.055	3,13	11.382	2,96	11.741	3,15	12.027	2,44
SANTO INÁCIO	3.404	3,91	3.537	3,91	3.624	2,46	3.767	3,95	3.870	2,73
SÃO CARLOS DO IVAÍ	3.804	2,21	3.888	2,21	3.950	1,59	4.062	2,84	4.172	2,71
SÃO JERÔNIMO DA SERRA	4.408	2,95	4.538	2,95	4.719	3,99	4.864	3,07	5.081	4,46
SÃO JOÃO	6.562	3,41	6.786	3,41	7.018	3,42	7.303	4,06	7.575	3,72
SÃO JOÃO DO CAIUÁ	2.604	5,11	2.737	5,11	2.900	5,96	2.994	3,24	3.150	5,21
SÃO JOÃO DO IVAÍ	6.766	1,97	6.899	1,97	7.057	2,29	7.294	3,36	7.468	2,39
SÃO JOÃO DO TRIUNFO	5.743	4,06	5.976	4,06	6.276	5,02	6.619	5,47	6.884	4,00
SÃO JORGE D'OESTE	5.478	4,69	5.735	4,69	5.913	3,10	6.151	4,03	6.387	3,84
SÃO JORGE DO IVAÍ	3.625	2,26	3.707	2,26	3.776	1,86	3.897	3,20	3.982	2,18
SÃO JORGE DO PATROCÍNIO	3.733	2,06	3.810	2,06	3.921	2,91	4.066	3,70	4.145	1,94
SÃO JOSÉ DA BOA VISTA	2.822	3,65	2.925	3,65	2.995	2,39	3.112	3,91	3.252	4,50
SÃO JOSÉ DAS PALMEIRAS	2.038	1,82	2.075	1,82	2.170	4,58	2.230	2,76	2.311	3,63
SÃO JOSÉ DOS PINHAIS	177.232	2,98	182.507	2,98	187.853	2,93	194.283	3,42	202.790	4,38
SÃO MANOEL DO PARANÁ	1.113	2,16	1.137	2,16	1.155	1,58	1.178	1,99	1.215	3,14
SÃO MATEUS DO SUL	23.382	2,71	24.015	2,71	24.764	3,12	25.773	4,07	26.771	3,87
SÃO MIGUEL DO IGUAÇU	16.842	3,26	17.391	3,26	17.729	1,94	18.098	2,08	18.601	2,78
SÃO PEDRO DO IGUAÇU	3.173	3,21	3.275	3,21	3.313	1,16	3.379	1,99	3.475	2,84
SÃO PEDRO DO IVAÍ	5.499	2,11	5.615	2,11	5.730	2,05	5.887	2,74	6.064	3,01
SÃO PEDRO DO PARANÁ	1.255	3,19	1.295	3,19	1.353	4,48	1.419	4,88	1.517	6,91
SÃO SEBASTIÃO DA AMOREIRA	4.007	3,04	4.129	3,04	4.241	2,71	4.389	3,49	4.525	3,10
SÃO TOMÉ	3.084	3,34	3.187	3,34	3.309	3,83	3.428	3,60	3.530	2,98
SAPOPEMA	2.955	4,77	3.096	4,77	3.227	4,23	3.335	3,35	3.452	3,51
SARANDI	51.085	3,85	53.051	3,85	55.214	4,08	58.099	5,23	61.271	5,46
SAUDADE DO IGUAÇU	2.573	7,66	2.770	7,66	2.885	4,15	3.013	4,44	3.184	5,68
SENGÉS	7.958	4,35	8.304	4,35	8.565	3,14	8.899	3,90	9.181	3,17
SERRANÓPOLIS DO IGUAÇU	3.046	3,41	3.150	3,41	3.216	2,10	3.319	3,20	3.403	2,53
SERTANEJA	3.372	1,84	3.434	1,84	3.552	3,44	3.688	3,83	3.824	3,69
SERTANÓPOLIS	11.518	2,01	11.750	2,01	11.793	0,37	12.120	2,77	12.447	2,70
SIQUEIRA CAMPOS	10.887	3,50	11.268	3,50	11.657	3,45	12.273	5,28	12.898	5,09
SULINA	1.785	3,36	1.845	3,36	1.899	2,93	1.977	4,11	2.047	3,54
TAMARANA	5.724	3,55	5.927	3,55	6.152	3,80	6.358	3,35	6.617	4,07
TAMBOARA	2.852	3,79	2.960	3,79	3.009	1,66	3.120	3,69	3.082	-1,22

FONTE: DETRAN PR - Coordenadoria de Veículos

continua

## EVOLUÇÃO DA FROTA DE VEÍCULOS CADASTRADOS POR MUNICÍPIO, PARANÁ - 2015/2019

MUNICÍPIO	ANO	2015		2016		2017		2018		2019	
		Nº	%	Nº	%	Nº	%	Nº	%	Nº	%
TAPEJARA		8.621		8.801	2,09	9.049	2,82	9.250	2,22	9.502	2,72
TAPIRA		3.465		3.576	3,20	3.712	3,80	3.792	2,16	3.851	1,56
TEIXEIRA SOARES		4.619		4.835	4,68	4.986	3,12	5.185	3,99	5.324	2,68
TELÊMACO BORBA		38.730		41.006	5,88	42.582	3,84	44.082	3,52	46.073	4,52
TERRA BOA		10.212		10.676	4,54	11.019	3,21	11.440	3,82	11.789	3,05
TERRA RICA		9.947		10.154	2,08	10.418	2,60	10.766	3,34	10.947	1,68
TERRA ROXA		10.838		11.230	3,62	11.722	4,38	12.170	3,82	12.547	3,10
TIBAGI		7.109		7.480	5,22	7.826	4,63	8.221	5,05	8.571	4,26
TIJUCAS DO SUL		7.596		7.981	5,07	8.330	4,37	8.780	5,40	9.231	5,14
TOLEDO		91.996		95.047	3,32	98.308	3,43	102.030	3,79	105.899	3,79
TOMAZINA		3.417		3.498	2,37	3.605	3,06	3.671	1,83	3.846	4,77
TRÊS BARRAS DO PARANA		5.977		6.224	4,13	6.417	3,10	6.640	3,48	6.854	3,22
TUNAS DO PARANÁ		2.535		2.669	5,29	2.791	4,57	2.958	5,98	3.113	5,24
TUNEIRAS DO OESTE		4.289		4.357	1,59	4.464	2,46	4.591	2,84	4.663	1,57
TUPÃSSI		5.576		5.799	4,00	5.886	1,50	5.926	0,68	6.044	1,99
TURVO		6.751		7.050	4,43	7.336	4,06	7.624	3,93	7.973	4,58
UBIRATÃ		14.954		15.449	3,31	15.863	2,68	16.313	2,84	16.877	3,46
UMUARAMA		75.124		76.875	2,33	78.953	2,70	81.913	3,75	84.537	3,20
UNIÃO DA VITÓRIA		31.298		31.563	0,85	32.014	1,43	32.656	2,01	32.984	1,00
UNIFLOR		1.249		1.306	4,56	1.336	2,30	1.377	3,07	1.412	2,54
URAI		6.312		6.447	2,14	6.526	1,23	6.651	1,92	6.841	2,86
VENTANIA		3.910		4.113	5,19	4.375	6,37	4.625	5,71	4.868	5,25
VERA CRUZ DO OESTE		4.865		5.091	4,65	5.210	2,34	5.441	4,43	5.589	2,72
VERÊ		4.580		4.723	3,12	4.885	3,43	5.024	2,85	5.205	3,60
VIRMOND		1.959		2.056	4,95	2.100	2,14	2.179	3,76	2.261	3,76
VITORINO		3.605		3.787	5,05	3.893	2,80	4.120	5,83	4.258	3,35
WENCESLAU BRAZ		9.671		10.044	3,86	10.397	3,51	10.746	3,36	11.180	4,04
XAMBRÊ		3.079		3.146	2,18	3.309	5,18	3.380	2,15	3.460	2,37
<b>TOTAL</b>		<b>6.699.897</b>		<b>6.849.066</b>	<b>2,23</b>	<b>7.006.547</b>	<b>2,30</b>	<b>7.214.384</b>	<b>2,97</b>	<b>7.453.198</b>	<b>3,31</b>

FONTE: DETRAN PR - Coordenadoria de Veículos



**PERFIL DA FROTA CADASTRADA / LICENCIADAS POR MUNICÍPIO, PARANÁ - 2019**

<b>FROTA DE VEÍCULOS</b>					
<b>MUNICÍPIOS</b>	<b>FROTA CADASTRADA</b>	<b>FROTA LICENCIADA</b>	<b>%</b>	<b>FROTA INADIMPLENTE</b>	<b>%</b>
	posição dez/ 2019	posição dez / 2019		posição dez/ 2019	
	<b>7.453.198</b>	<b>5.350.242</b>	<b>71,78</b>	<b>2.102.956</b>	<b>28,22</b>
ABATIA	3.878	2.755	71,04	1.123	28,96
ADRIANOPOLIS	3.061	2.031	66,35	1.030	33,65
AGUDOS DO SUL	6.100	4.040	66,23	2.060	33,77
ALMIRANTE TAMANDARE	58.351	39.170	67,13	19.181	32,87
ALTAMIRA DO PARANA	1.916	1.299	67,80	617	32,20
ALTO PARAISO	1.800	1.145	63,61	655	36,39
ALTO PARANA	8.085	5.553	68,68	2.532	31,32
ALTO PIQUIRI	5.487	3.852	70,20	1.635	29,80
ALTONIA	13.452	8.930	66,38	4.522	33,62
ALVORADA DO SUL	5.551	3.781	68,11	1.770	31,89
AMAPORA	2.431	1.541	63,39	890	36,61
AMPERE	13.037	10.054	77,12	2.983	22,88
ANAHY	1.811	1.264	69,80	547	30,20
ANDIRA	13.690	9.860	72,02	3.830	27,98
ANGULO	1.817	1.297	71,38	520	28,62
ANTONINA	5.232	3.479	66,49	1.753	33,51
ANTONIO OLINTO	4.058	2.919	71,93	1.139	28,07
APUCARANA	83.791	61.229	73,07	22.562	26,93
ARAPONGAS	85.700	62.278	72,67	23.422	27,33
ARAPOTI	14.664	10.463	71,35	4.201	28,65
ARAPUA	2.148	1.602	74,58	546	25,42
ARARUNA	8.813	6.341	71,95	2.472	28,05
ARAUCARIA	87.421	63.808	72,99	23.613	27,01
ARIRANHA DO IVAI	1.310	1.042	79,54	268	20,46
ASSAI	10.728	7.507	69,98	3.221	30,02
ASSIS CHATEAUBRIAND	26.065	19.439	74,58	6.626	25,42
ASTORGA	18.191	12.740	70,03	5.451	29,97
ATALAIA	2.614	1.959	74,94	655	25,06
BALSA NOVA	8.516	6.066	71,23	2.450	28,77
BANDEIRANTES	20.617	14.876	72,15	5.741	27,85
BARBOSA FERAZ	6.206	4.014	64,68	2.192	35,32
BARRA DO JACARE	1.633	1.188	72,75	445	27,25
BARRACAO	8.410	5.758	68,47	2.652	31,53
BELA VISTA DA CAROBA	2.303	1.636	71,04	667	28,96
BELA VISTA DO PARAISO	10.975	7.489	68,24	3.486	31,76
BITURUNA	9.668	6.514	67,38	3.154	32,62
BOA ESPERANCA	3.326	2.530	76,07	796	23,93
BOA ESPERANCA DO IGUACU	1.653	1.195	72,29	458	27,71
BOA VENTURA DE SAO ROQUE	3.437	2.431	70,73	1.006	29,27
BOA VISTA DA APARECIDA	4.661	3.202	68,70	1.459	31,30
BOCAIUVA DO SUL	7.002	4.708	67,24	2.294	32,76
BOM JESUS DO SUL	2.016	1.485	73,66	531	26,34
BOM SUCESSO	3.314	2.189	66,05	1.125	33,95
BOM SUCESSO DO SUL	2.158	1.760	81,56	398	18,44
BORRAZOPOLIS	5.259	3.869	73,57	1.390	26,43

FONTE: DETRAN PR - Coordenadoria de Veículos

continua

**PERFIL DA FROTA CADASTRADA / LICENCIADAS POR MUNICÍPIO, PARANÁ - 2019**

<b>FROTA DE VEÍCULOS</b>					
<b>MUNICÍPIOS</b>	<b>FROTA CADASTRADA</b>	<b>FROTA LICENCIADA</b>	<b>%</b>	<b>FROTA INADIMPLENTE</b>	<b>%</b>
	posição dez/ 2019	posição dez / 2019		posição dez/ 2019	
BRAGANEY	3.397	2.292	67,47	1.105	32,53
BRASILANDIA DO SUL	1.992	1.403	70,43	589	29,57
CAFEARA	1.500	1.016	67,73	484	32,27
CAFELANDIA	12.680	9.689	76,41	2.991	23,59
CAFEZAL DO SUL	2.498	1.749	70,02	749	29,98
CALIFORNIA	6.021	4.407	73,19	1.614	26,81
CAMBARA	16.786	11.764	70,08	5.022	29,92
CAMBE	66.519	47.525	71,45	18.994	28,55
CAMBIRA	5.512	3.775	68,49	1.737	31,51
CAMPINA DA LAGOA	9.461	6.463	68,31	2.998	31,69
CAMPINA DO SIMAO	1.789	1.151	64,34	638	35,66
CAMPINA GRANDE DO SUL	24.800	17.192	69,32	7.608	30,68
CAMPO BONITO	2.245	1.565	69,71	680	30,29
CAMPO DO TENENTE	3.774	2.549	67,54	1.225	32,46
CAMPO LARGO	80.843	58.862	72,81	21.981	27,19
CAMPO MAGRO	14.809	10.255	69,25	4.554	30,75
CAMPO MOURAO	69.932	50.944	72,85	18.988	27,15
CANDIDO DE ABREU	7.576	4.841	63,90	2.735	36,10
CANDOI	8.063	5.686	70,52	2.377	29,48
CANTAGALO	5.685	3.890	68,43	1.795	31,57
CAPANEMA	13.016	10.468	80,42	2.548	19,58
CAPITAO LEONIDAS MARQUES	11.405	8.557	75,03	2.848	24,97
CARAMBEI	13.948	10.746	77,04	3.202	22,96
CARLOPOLIS	9.126	6.282	68,84	2.844	31,16
CASCAVEL	238.367	179.962	75,50	58.405	24,50
CASTRO	43.211	29.907	69,21	13.304	30,79
CATANDUVAS	5.088	3.585	70,46	1.503	29,54
CENTENARIO DO SUL	6.361	4.379	68,84	1.982	31,16
CERRO AZUL	8.343	5.147	61,69	3.196	38,31
CEU AZUL	8.179	6.209	75,91	1.970	24,09
CHOPINZINHO	13.605	11.105	81,62	2.500	18,38
CIANORTE	60.266	44.083	73,15	16.183	26,85
CIDADE GAUCHA	7.150	5.029	70,34	2.121	29,66
CLEVELANDIA	10.152	6.819	67,17	3.333	32,83
COLOMBO	137.385	95.615	69,60	41.770	30,40
COLORADO	17.031	12.716	74,66	4.315	25,34
CONGONHINHAS	4.045	2.574	63,63	1.471	36,37
CONSELHEIRO MAIRINCK	1.831	1.304	71,22	527	28,78
CONTENDA	11.102	7.893	71,10	3.209	28,90
CORBELIA	12.626	9.510	75,32	3.116	24,68
CORNELIO PROCOPIO	33.935	25.838	76,14	8.097	23,86
CORONEL DOMINGOS SOARES	2.468	1.607	65,11	861	34,89
CORONEL VIVIDA	15.016	12.024	80,07	2.992	19,93
CORUMBATAI DO SUL	2.112	1.289	61,03	823	38,97
CRUZ MACHADO	10.609	7.186	67,73	3.423	32,27
CRUZEIRO DO IGUACU	2.527	1.841	72,85	686	27,15

FONTE: DETRAN PR - Coordenadoria de Veículos

continua

**PERFIL DA FROTA CADASTRADA / LICENCIADAS POR MUNICÍPIO, PARANÁ - 2019**

<b>FROTA DE VEÍCULOS</b>					
<b>MUNICÍPIOS</b>	<b>FROTA CADASTRADA</b>	<b>FROTA LICENCIADA</b>	<b>%</b>	<b>FROTA INADIMPLENTE</b>	<b>%</b>
	posição dez/ 2019	posição dez / 2019		posição dez/ 2019	
CRUZEIRO DO OESTE	14.244	10.224	71,78	4.020	28,22
CRUZEIRO DO SUL	3.048	1.983	65,06	1.065	34,94
CRUZMALTINA	1.650	1.215	73,64	435	26,36
CURITIBA	1.450.115	1.023.742	70,60	426.373	29,40
CURIUVA	7.408	5.091	68,72	2.317	31,28
DIAMANTE D'OESTE	2.364	1.508	63,79	856	36,21
DIAMANTE DO NORTE	3.623	2.538	70,05	1.085	29,95
DIAMANTE DO SUL	1.536	1.048	68,23	488	31,77
DOIS VIZINHOS	30.858	24.249	78,58	6.609	21,42
DOURADINA	6.031	4.273	70,85	1.758	29,15
DOUTOR CAMARGO	4.150	2.988	72,00	1.162	28,00
DOUTOR ULYSSES	1.560	952	61,03	608	38,97
ENEAS MARQUES	4.162	3.214	77,22	948	22,78
ENGENHEIRO BELTRAO	8.660	5.925	68,42	2.735	31,58
ENTRE RIOS DO OESTE	3.234	2.569	79,44	665	20,56
ESPERANCA NOVA	1.296	910	70,22	386	29,78
ESPIGAO ALTO DO IGUACU	1.936	1.432	73,97	504	26,03
FAROL	1.749	1.299	74,27	450	25,73
FAXINAL	10.505	7.192	68,46	3.313	31,54
FAZENDA RIO GRANDE	55.378	39.904	72,06	15.474	27,94
FENIX	2.627	1.689	64,29	938	35,71
FERNANDES PINHEIRO	2.754	1.984	72,04	770	27,96
FIGUEIRA	4.125	2.922	70,84	1.203	29,16
FLOR DA SERRA DO SUL	2.438	1.725	70,75	713	29,25
FLORAI	3.498	2.557	73,10	941	26,90
FLORESTA	5.758	4.393	76,29	1.365	23,71
FLORESTOPOLIS	6.051	4.161	68,77	1.890	31,23
FLORIDA	1.750	1.196	68,34	554	31,66
FORMOSA DO OESTE	5.948	4.243	71,33	1.705	28,67
FOZ DO IGUACU	186.804	127.200	68,09	59.604	31,91
FOZ DO JORDAO	2.543	1.695	66,65	848	33,35
FRANCISCO ALVES	4.324	2.936	67,90	1.388	32,10
FRANCISCO BELTRAO	64.546	51.852	80,33	12.694	19,67
GENERAL CARNEIRO	6.546	4.405	67,29	2.141	32,71
GODOY MOREIRA	1.758	1.228	69,85	530	30,15
GOIOERE	19.071	13.965	73,23	5.106	26,77
GOIOXIM	2.757	1.889	68,52	868	31,48
GRANDES RIOS	3.084	2.029	65,79	1.055	34,21
GUAIRA	26.084	16.026	61,44	10.058	38,56
GUAIRACA	3.283	2.136	65,06	1.147	34,94
GUAMIRANGA	4.361	2.985	68,45	1.376	31,55
GUAPIRAMA	2.202	1.564	71,03	638	28,97
GUAPOREMA	1.238	812	65,59	426	34,41
GUARACI	3.048	2.098	68,83	950	31,17
GUARANIACU	8.446	6.176	73,12	2.270	26,88
GUARAPUAVA	111.928	82.361	73,58	29.567	26,42

FONTE: DETRAN PR - Coordenadoria de Veículos

continua

**PERFIL DA FROTA CADASTRADA / LICENCIADAS POR MUNICÍPIO, PARANÁ - 2019**

<b>FROTA DE VEÍCULOS</b>					
<b>MUNICÍPIOS</b>	<b>FROTA CADASTRADA</b>	<b>FROTA LICENCIADA</b>	<b>%</b>	<b>FROTA INADIMPLENTE</b>	<b>%</b>
	posição dez/ 2019	posição dez / 2019		posição dez/ 2019	
GUARAUQUECABA	849	503	59,25	346	40,75
GUARATUBA	17.192	12.042	70,04	5.150	29,96
HONORIO SERPA	2.950	2.026	68,68	924	31,32
IBAITI	16.053	11.360	70,77	4.693	29,23
IBEMA	3.355	2.355	70,19	1.000	29,81
IBIPORA	33.582	24.249	72,21	9.333	27,79
ICARAIMA	5.767	3.646	63,22	2.121	36,78
IGUARACU	2.871	1.947	67,82	924	32,18
IGUATU	1.197	848	70,84	349	29,16
IMBAU	5.910	3.998	67,65	1.912	32,35
IMBITUVA	17.523	12.253	69,93	5.270	30,07
INACIO MARTINS	4.114	2.621	63,71	1.493	36,29
INAJA	1.558	979	62,84	579	37,16
INDIANOPOLIS	3.233	2.392	73,99	841	26,01
IPIRANGA	7.956	5.276	66,31	2.680	33,69
IPORA	10.431	7.039	67,48	3.392	32,52
IRACEMA DO OESTE	1.544	1.156	74,87	388	25,13
IRATI	38.097	28.775	75,53	9.322	24,47
IRETAMA	5.612	3.723	66,34	1.889	33,66
ITAGUAJE	2.973	1.779	59,84	1.194	40,16
ITAIPULANDIA	6.897	4.985	72,28	1.912	27,72
ITAMBARACA	3.647	2.732	74,91	915	25,09
ITAMBE	4.078	2.988	73,27	1.090	26,73
ITAPEJARA D'OESTE	7.400	5.675	76,69	1.725	23,31
ITAPERUCU	14.202	8.892	62,61	5.310	37,39
ITAUNA DO SUL	2.025	1.355	66,91	670	33,09
IVAI	8.131	5.639	69,35	2.492	30,65
IVAIPORA	23.175	17.369	74,95	5.806	25,05
IVATE	4.662	3.263	69,99	1.399	30,01
IVATUBA	1.531	1.148	74,98	383	25,02
JABOTI	2.574	1.895	73,62	679	26,38
JACAREZINHO	23.884	17.435	73,00	6.449	27,00
JAGUAPITA	8.045	5.740	71,35	2.305	28,65
JAGUARIAIVA	17.996	12.153	67,53	5.843	32,47
JANDAIA DO SUL	14.954	10.727	71,73	4.227	28,27
JANIOPOLIS	3.550	2.356	66,37	1.194	33,63
JAPIRA	2.155	1.526	70,81	629	29,19
JAPURA	6.316	4.782	75,71	1.534	24,29
JARDIM ALEGRE	7.593	5.740	75,60	1.853	24,40
JARDIM OLINDA	1.060	554	52,26	506	47,74
JATAIZINHO	7.729	5.424	70,18	2.305	29,82
JESUITAS	6.572	4.961	75,49	1.611	24,51
JOAQUIM TAVORA	6.555	4.629	70,62	1.926	29,38
JUNDIAI DO SUL	1.256	864	68,79	392	31,21
JURANDA	5.599	3.930	70,19	1.669	29,81
JUSSARA	4.481	3.275	73,09	1.206	26,91

FONTE: DETRAN PR - Coordenadoria de Veículos

continua

**PERFIL DA FROTA CADASTRADA / LICENCIADAS POR MUNICÍPIO, PARANÁ - 2019**

<b>FROTA DE VEÍCULOS</b>					
<b>MUNICÍPIOS</b>	<b>FROTA CADASTRADA</b>	<b>FROTA LICENCIADA</b>	<b>%</b>	<b>FROTA INADIMPLENTE</b>	<b>%</b>
	posição dez/ 2019	posição dez / 2019		posição dez/ 2019	
KALORE	2.982	2.039	68,38	943	31,62
LAPA	27.712	20.923	75,50	6.789	24,50
LARANJAL	2.352	1.516	64,46	836	35,54
LARANJEIRAS DO SUL	19.013	14.075	74,03	4.938	25,97
LEOPOLIS	2.051	1.467	71,53	584	28,47
LIDIANOPOLIS	2.475	1.938	78,30	537	21,70
LINDOESTE	3.067	2.176	70,95	891	29,05
LOANDA	15.632	10.183	65,14	5.449	34,86
LOBATO	2.951	2.097	71,06	854	28,94
LONDRINA	388.130	276.105	71,14	112.025	28,86
LUIZIANA	3.388	2.249	66,38	1.139	33,62
LUNARDELLI	2.938	2.056	69,98	882	30,02
LUPIONOPOLIS	2.665	1.767	66,30	898	33,70
MALLET	8.222	6.313	76,78	1.909	23,22
MAMBORE	10.317	7.291	70,67	3.026	29,33
MANDAGUACU	14.576	10.885	74,68	3.691	25,32
MANDAGUARI	25.305	18.769	74,17	6.536	25,83
MANDIRITUBA	15.437	10.418	67,49	5.019	32,51
MANFRINOPOLIS	1.409	1.029	73,03	380	26,97
MANGUEIRINHA	10.057	7.209	71,68	2.848	28,32
MANOEL RIBAS	8.062	5.843	72,48	2.219	27,52
MARECHAL CANDIDO RONDON	44.090	35.090	79,59	9.000	20,41
MARIA HELENA	3.242	2.162	66,69	1.080	33,31
MARIALVA	26.678	19.861	74,45	6.817	25,55
MARILANDIA DO SUL	5.591	3.767	67,38	1.824	32,62
MARILENA	4.546	3.028	66,61	1.518	33,39
MARILUZ	5.428	3.339	61,51	2.089	38,49
MARINGA	319.322	238.430	74,67	80.892	25,33
MARIOPOLIS	4.005	3.139	78,38	866	21,62
MARIPA	4.635	3.776	81,47	859	18,53
MARMELEIRO	10.318	8.037	77,89	2.281	22,11
MARQUINHO	2.120	1.616	76,23	504	23,77
MARUMBI	2.779	1.939	69,77	840	30,23
MATELANDIA	12.500	9.403	75,22	3.097	24,78
MATINHOS	16.649	11.180	67,15	5.469	32,85
MATO RICO	1.604	1.070	66,71	534	33,29
MAUA DA SERRA	5.411	3.798	70,19	1.613	29,81
MEDIANEIRA	36.298	27.265	75,11	9.033	24,89
MERCEDES	5.069	4.111	81,10	958	18,90
MIRADOR	924	512	55,41	412	44,59
MIRASELVA	1.199	873	72,81	326	27,19
MISSAL	8.274	6.344	76,67	1.930	23,33
MOREIRA SALES	6.485	4.629	71,38	1.856	28,62
MORRETES	7.993	5.585	69,87	2.408	30,13
MUNHOZ DE MELO	2.224	1.493	67,13	731	32,87
NOSSA SENHORA DAS GRACAS	1.972	1.385	70,23	587	29,77

FONTE: DETRAN PR - Coordenadoria de Veículos

continua

**PERFIL DA FROTA CADASTRADA / LICENCIADAS POR MUNICÍPIO, PARANÁ - 2019**

<b>FROTA DE VEÍCULOS</b>					
<b>MUNICÍPIOS</b>	<b>FROTA CADASTRADA</b>	<b>FROTA LICENCIADA</b>	<b>%</b>	<b>FROTA INADIMPLENTE</b>	<b>%</b>
	posição dez/ 2019	posição dez / 2019		posição dez/ 2019	
NOVA ALIANCA DO IVAI	779	497	63,80	282	36,20
NOVA AMERICA DA COLINA	1.919	1.237	64,46	682	35,54
NOVA AURORA	8.874	6.447	72,65	2.427	27,35
NOVA CANTU	3.630	2.453	67,58	1.177	32,42
NOVA ESPERANCA	19.630	13.148	66,98	6.482	33,02
NOVA ESPERANCA DO SUDOESTE	3.272	2.469	75,46	803	24,54
NOVA FATIMA	4.214	2.901	68,84	1.313	31,16
NOVA LARANJEIRAS	4.469	3.285	73,51	1.184	26,49
NOVA LONDRINA	10.566	6.762	64,00	3.804	36,00
NOVA OLIMPIA	3.726	2.537	68,09	1.189	31,91
NOVA PRATA DO IGUACU	6.772	4.917	72,61	1.855	27,39
NOVA SANTA BARBARA	2.486	1.723	69,31	763	30,69
NOVA SANTA ROSA	6.882	5.727	83,22	1.155	16,78
NOVA TEBAS	3.591	2.324	64,72	1.267	35,28
NOVO ITACOLOMI	1.957	1.375	70,26	582	29,74
ORTIGUEIRA	10.681	7.060	66,10	3.621	33,90
OURIZONA	2.077	1.460	70,29	617	29,71
OURO VERDE DO OESTE	3.241	2.426	74,85	815	25,15
PAICANDU	25.106	17.531	69,83	7.575	30,17
PALMAS	23.315	15.982	68,55	7.333	31,45
PALMEIRA	21.122	15.442	73,11	5.680	26,89
PALMITAL	7.214	4.636	64,26	2.578	35,74
PALOTINA	25.550	19.396	75,91	6.154	24,09
PARAISO DO NORTE	8.182	5.656	69,13	2.526	30,87
PARANACITY	6.016	4.243	70,53	1.773	29,47
PARANAGUA	72.743	52.202	71,76	20.541	28,24
PARANAPOEMA	1.525	1.062	69,64	463	30,36
PARANAVAI	66.042	46.878	70,98	19.164	29,02
PATO BRAGADO	3.819	3.082	80,70	737	19,30
PATO BRANCO	60.033	48.007	79,97	12.026	20,03
PAULA FREITAS	3.372	2.525	74,88	847	25,12
PAULO FRONTIN	4.542	3.279	72,19	1.263	27,81
PEABIRU	7.737	5.319	68,75	2.418	31,25
PEROBAL	3.914	2.762	70,57	1.152	29,43
PEROLA	8.519	5.747	67,46	2.772	32,54
PEROLA D'OESTE	4.462	3.547	79,49	915	20,51
PIEN	8.584	5.608	65,33	2.976	34,67
PINHAIS	86.196	60.861	70,61	25.335	29,39
PINHAL DO SAO BENTO	1.328	919	69,20	409	30,80
PINHALAO	3.278	2.190	66,81	1.088	33,19
PINHAO	13.816	8.760	63,40	5.056	36,60
PIRAI DO SUL	13.620	9.206	67,59	4.414	32,41
PIRAQUARA	45.808	31.738	69,28	14.070	30,72
PITANGA	21.491	15.392	71,62	6.099	28,38
PITANGUEIRAS	1.719	1.111	64,63	608	35,37
PLANALTINA DO PARANA	2.589	1.706	65,89	883	34,11

FONTE: DETRAN PR - Coordenadoria de Veículos

continua

**PERFIL DA FROTA CADASTRADA / LICENCIADAS POR MUNICÍPIO, PARANÁ - 2019**

<b>FROTA DE VEÍCULOS</b>					
<b>MUNICÍPIOS</b>	<b>FROTA CADASTRADA</b>	<b>FROTA LICENCIADA</b>	<b>%</b>	<b>FROTA INADIMPLENTE</b>	<b>%</b>
	posição dez/ 2019	posição dez / 2019		posição dez/ 2019	
PLANALTO	8.545	6.786	79,41	1.759	20,59
PONTA GROSSA	212.301	157.037	73,97	55.264	26,03
PONTAL DO PARANA	11.481	8.275	72,08	3.206	27,92
PORECATU	8.268	5.438	65,77	2.830	34,23
PORTO AMAZONAS	2.128	1.534	72,09	594	27,91
PORTO BARREIRO	1.774	1.346	75,87	428	24,13
PORTO RICO	1.675	1.069	63,82	606	36,18
PORTO VITORIA	2.229	1.599	71,74	630	28,26
PRADO FERREIRA	2.015	1.458	72,36	557	27,64
PRANCHITA	4.728	3.731	78,91	997	21,09
PRESIDENTE CASTELO BRANCO	3.113	2.192	70,41	921	29,59
PRIMEIRO DE MAIO	7.249	5.295	73,04	1.954	26,96
PRUDENTOPOLIS	29.645	21.387	72,14	8.258	27,86
QUARTO CENTENARIO	2.589	1.936	74,78	653	25,22
QUATIGUA	5.334	3.857	72,31	1.477	27,69
QUATRO BARRAS	16.310	11.768	72,15	4.542	27,85
QUATRO PONTES	3.771	3.254	86,29	517	13,71
QUEDAS DO IGUACU	18.124	13.243	73,07	4.881	26,93
QUERENCIA DO NORTE	6.045	3.487	57,68	2.558	42,32
QUINTA DO SOL	2.672	1.867	69,87	805	30,13
QUITANDINHA	10.512	7.411	70,50	3.101	29,50
RAMILANDIA	1.850	1.176	63,57	674	36,43
RANCHO ALEGRE	2.259	1.557	68,92	702	31,08
RANCHO ALEGRE D'OESTE	1.908	1.504	78,83	404	21,17
REALEZA	13.897	10.704	77,02	3.193	22,98
REBOUCAS	7.684	5.403	70,31	2.281	29,69
RENASCENCA	4.569	3.560	77,92	1.009	22,08
RESERVA	13.978	9.179	65,67	4.799	34,33
RESERVA DO IGUACU	2.674	1.761	65,86	913	34,14
RIBEIRAO CLARO	7.494	5.581	74,47	1.913	25,53
RIBEIRAO DO PINHAL	6.979	4.653	66,67	2.326	33,33
RIO AZUL	8.981	6.255	69,65	2.726	30,35
RIO BOM	2.131	1.296	60,82	835	39,18
RIO BONITO DO IGUACU	7.421	4.871	65,64	2.550	34,36
RIO BRANCO DO IVAI	1.980	1.264	63,84	716	36,16
RIO BRANCO DO SUL	18.141	11.483	63,30	6.658	36,70
RIO NEGRO	22.958	15.442	67,26	7.516	32,74
ROLANDIA	42.788	30.787	71,95	12.001	28,05
RONCADOR	6.426	4.184	65,11	2.242	34,89
RONDON	6.164	4.244	68,85	1.920	31,15
ROSARIO DO IVAI	2.978	1.943	65,25	1.035	34,75
SABAUDIA	4.949	3.498	70,68	1.451	29,32
SALGADO FILHO	3.022	2.201	72,83	821	27,17
SALTO DO ITARARE	3.102	2.017	65,02	1.085	34,98
SALTO DO LONTRA	8.711	6.660	76,46	2.051	23,54
SANTA AMELIA	1.865	1.234	66,17	631	33,83

FONTE: DETRAN PR - Coordenadoria de Veículos

continua

**PERFIL DA FROTA CADASTRADA / LICENCIADAS POR MUNICÍPIO, PARANÁ - 2019**

<b>FROTA DE VEÍCULOS</b>					
<b>MUNICÍPIOS</b>	<b>FROTA CADASTRADA</b>	<b>FROTA LICENCIADA</b>	<b>%</b>	<b>FROTA INADIMPLENTE</b>	<b>%</b>
	posição dez/ 2019	posição dez / 2019		posição dez/ 2019	
SANTA CECILIA DO PAVAO	2.211	1.467	66,35	744	33,65
SANTA CRUZ DE MONTE CASTELO	5.628	3.421	60,79	2.207	39,21
SANTA FE	7.217	4.989	69,13	2.228	30,87
SANTA HELENA	17.728	13.358	75,35	4.370	24,65
SANTA INES	854	520	60,89	334	39,11
SANTA ISABEL DO IVAI	5.865	3.898	66,46	1.967	33,54
SANTA IZABEL DO OESTE	6.753	5.206	77,09	1.547	22,91
SANTA LUCIA	2.451	1.843	75,19	608	24,81
SANTA MARIA DO OESTE	5.292	3.427	64,76	1.865	35,24
SANTA MARIANA	7.038	5.330	75,73	1.708	24,27
SANTA MONICA	1.682	1.027	61,06	655	38,94
SANTA TEREZA DO OESTE	6.771	5.039	74,42	1.732	25,58
SANTA TEREZINHA DE ITAIPU	13.626	9.766	71,67	3.860	28,33
SANTANA DO ITARARE	2.705	1.977	73,09	728	26,91
SANTO ANTONIO DA PLATINA	28.324	20.454	72,21	7.870	27,79
SANTO ANTONIO DO CAIUA	1.438	872	60,64	566	39,36
SANTO ANTONIO DO PARAISO	1.341	911	67,93	430	32,07
SANTO ANTONIO DO SUDOESTE	12.027	8.893	73,94	3.134	26,06
SANTO INACIO	3.870	2.817	72,79	1.053	27,21
SAO CARLOS DO IVAI	4.172	2.599	62,30	1.573	37,70
SAO JERONIMO DA SERRA	5.081	3.027	59,57	2.054	40,43
SAO JOAO	7.575	6.113	80,70	1.462	19,30
SAO JOAO DO CAIUA	3.150	2.026	64,32	1.124	35,68
SAO JOAO DO IVAI	7.468	5.307	71,06	2.161	28,94
SAO JOAO DO TRIUNFO	6.884	4.996	72,57	1.888	27,43
SAO JORGE D OESTE	6.387	4.953	77,55	1.434	22,45
SAO JORGE DO IVAI	3.982	3.077	77,27	905	22,73
SAO JORGE DO PATROCINIO	4.145	2.802	67,60	1.343	32,40
SAO JOSE DA BOA VISTA	3.252	2.330	71,65	922	28,35
SAO JOSE DAS PALMEIRAS	2.311	1.566	67,76	745	32,24
SAO JOSE DOS PINHAIS	202.790	146.510	72,25	56.280	27,75
SAO MANOEL DO PARANA	1.215	842	69,30	373	30,70
SAO MATEUS DO SUL	26.771	20.641	77,10	6.130	22,90
SAO MIGUEL DO IGUACU	18.601	13.245	71,21	5.356	28,79
SAO PEDRO DO IGUACU	3.475	2.521	72,55	954	27,45
SAO PEDRO DO IVAI	6.064	4.230	69,76	1.834	30,24
SAO PEDRO DO PARANA	1.517	1.091	71,92	426	28,08
SAO SEBASTIAO DA AMOREIRA	4.525	3.048	67,36	1.477	32,64
SAO TOME	3.530	2.499	70,79	1.031	29,21
SAPOPEMA	3.452	2.211	64,05	1.241	35,95
SARANDI	61.271	44.290	72,29	16.981	27,71
SAUDADE DO IGUACU	3.184	2.453	77,04	731	22,96
SENGES	9.181	6.387	69,57	2.794	30,43
SERRANOPOLIS DO IGUACU	3.403	2.561	75,26	842	24,74
SERTANEJA	3.824	2.777	72,62	1.047	27,38
SERTANOPOLIS	12.447	8.869	71,25	3.578	28,75

FONTE: DETRAN PR - Coordenadoria de Veículos

continua



**PERFIL DA FROTA CADASTRADA / LICENCIADAS POR MUNICÍPIO, PARANÁ - 2019**

<b>FROTA DE VEÍCULOS</b>					
<b>MUNICÍPIOS</b>	<b>FROTA CADASTRADA</b>	<b>FROTA LICENCIADA</b>	<b>%</b>	<b>FROTA INADIMPLENTE</b>	<b>%</b>
	posição dez/ 2019	posição dez / 2019		posição dez/ 2019	
SIQUEIRA CAMPOS	12.898	9.559	74,11	3.339	25,89
SULINA	2.047	1.683	82,22	364	17,78
TAMARANA	6.617	4.053	61,25	2.564	38,75
TAMBOARA	3.082	2.095	67,98	987	32,02
TAPEJARA	9.502	6.735	70,88	2.767	29,12
TAPIRA	3.851	2.463	63,96	1.388	36,04
TEIXEIRA SOARES	5.324	3.695	69,40	1.629	30,60
TELEMACO BORBA	46.073	32.522	70,59	13.551	29,41
TERRA BOA	11.789	8.726	74,02	3.063	25,98
TERRA RICA	10.947	7.361	67,24	3.586	32,76
TERRA ROXA	12.547	8.775	69,94	3.772	30,06
TIBAGI	8.571	6.070	70,82	2.501	29,18
TIJUCAS DO SUL	9.231	6.221	67,39	3.010	32,61
TOLEDO	105.899	83.096	78,47	22.803	21,53
TOMAZINA	3.846	2.766	71,92	1.080	28,08
TRES BARRAS DO PARANA	6.854	5.230	76,31	1.624	23,69
TUNAS DO PARANA	3.113	1.933	62,09	1.180	37,91
TUNEIRAS DO OESTE	4.663	3.238	69,44	1.425	30,56
TUPASSI	6.044	4.645	76,85	1.399	23,15
TURVO	7.973	5.546	69,56	2.427	30,44
UBIRATA	16.877	12.287	72,80	4.590	27,20
UMUARAMA	84.537	59.832	70,78	24.705	29,22
UNIAO DA VITORIA	32.984	23.844	72,29	9.140	27,71
UNIFLOR	1.412	938	66,43	474	33,57
URAI	6.841	4.891	71,50	1.950	28,50
VENTANIA	4.868	3.341	68,63	1.527	31,37
VERA CRUZ DO OESTE	5.589	4.119	73,70	1.470	26,30
VERE	5.205	4.169	80,10	1.036	19,90
VIRMOND	2.261	1.724	76,25	537	23,75
VITORINO	4.258	3.432	80,60	826	19,40
WENCESLAU BRAZ	11.180	8.200	73,35	2.980	26,65
XAMBRE	3.460	2.257	65,23	1.203	34,77

FONTE: DETRAN PR - Coordenadoria de Veículos

## EVOLUÇÃO MENSAL DA FROTA DE VEÍCULOS, PARANÁ - 2019

MESES	ESTADO		CAPITAL		INTERIOR	
	NÚMERO	%	NÚMERO	%	NÚMERO	%
JAN	7.228.661	-	1.415.833	-	5.812.828	-
FEV	7.237.593	0,12	1.416.434	0,04	5.821.159	0,14
MAR	7.259.558	0,30	1.418.309	0,13	5.841.249	0,35
ABR	7.277.775	0,25	1.420.399	0,15	5.857.376	0,28
MAI	7.296.744	0,26	1.422.725	0,16	5.874.019	0,28
JUN	7.320.336	0,32	1.426.543	0,27	5.893.793	0,34
JUL	7.339.973	0,27	1.429.002	0,17	5.910.971	0,29
AGO	7.365.163	0,34	1.433.107	0,29	5.932.056	0,36
SET	7.383.803	0,25	1.435.747	0,18	5.948.056	0,27
OUT	7.401.637	0,24	1.439.807	0,28	5.961.830	0,23
NOV	7.429.676	0,38	1.445.015	0,36	5.984.661	0,38
DEZ	7.453.198	0,32	1.450.115	0,35	6.003.083	0,31

FONTE: DETRAN PR - Coordenadoria de Veículos

## EVOLUÇÃO DA FROTA DE VEÍCULOS, PARANÁ - 2010/2019

ANOS	ESTADO		CAPITAL		INTERIOR	
	NÚMERO	%	NÚMERO	%	NÚMERO	%
2010	5.041.846		1.197.974		3.843.872	
2011	5.426.699	7,63	1.255.820	4,83	4.170.879	8,51
2012	5.797.871	6,84	1.304.753	3,90	4.493.118	7,73
2013	6.159.417	6,24	1.350.462	3,50	4.808.955	7,03
2014	6.699.897	8,77	1.415.987	4,85	5.283.910	9,88
2015	6.699.897	0,00	1.415.987	0,00	5.443.943	3,03
2016	6.849.066	2,23	1.405.123	-0,77	5.443.943	0,00
2017	7.006.547	2,30	1.401.153	-0,28	5.605.394	2,97
2018	7.214.384	2,97	1.416.388	1,09	5.797.996	3,44
2019	7.453.198	3,31	1.450.115	2,38	6.003.083	3,54

FONTE: DETRAN PR - Coordenadoria de Veículos

## EVOLUÇÃO DA FROTA DE VEÍCULOS POR ORIGEM, PARANÁ - 2010/2019

ANOS	ESTADO					
	TOTAL	%	NACIONAL	%	ESTRANGEIRO	%
2010	5.041.846		4.662.082		379.764	
2011	5.426.699	7,63	4.980.120	6,82	446.579	17,59
2012	5.797.871	6,84	5.285.178	6,13	512.693	14,80
2013	6.159.417	6,24	5.583.206	5,64	576.211	12,39
2014	6.479.351	5,19	5.852.057	4,82	627.294	8,87
2015	6.699.897	3,40	6.037.910	3,18	661.987	5,53
2016	6.849.066	2,23	6.166.681	2,13	682.385	3,08
2017	7.006.547	2,30	6.302.026	2,19	704.521	3,24
2018	7.214.384	2,97	6.479.733	2,82	734.651	4,28
2019	7.453.198	3,31	6.687.297	3,20	765.901	4,25

ANOS	CAPITAL					
	TOTAL	%	NACIONAL	%	ESTRANGEIRO	%
2010	1.197.974		1.047.398		150.576	
2011	1.255.820	4,83	1.082.784	3,38	173.036	14,92
2012	1.304.753	3,90	1.110.007	2,51	194.746	12,55
2013	1.350.462	3,50	1.138.066	2,53	212.396	9,06
2014	1.406.049	4,12	1.178.319	3,54	227.730	7,22
2015	1.415.987	0,71	1.185.189	0,58	230.798	1,35
2016	1.405.123	-0,77	1.175.179	-0,84	229.944	-0,37
2017	1.401.153	-0,28	1.171.146	-0,34	230.007	0,03
2018	1.416.388	1,09	1.184.909	1,18	231.479	0,64
2019	1.450.115	2,38	1.216.586	2,67	233.529	0,89

ANOS	INTERIOR					
	TOTAL	%	NACIONAL	%	ESTRANGEIRO	%
2010	3.534.175		3.614.684		229.188	
2011	4.170.879	18,02	3.897.336	7,82	273.543	19,35
2012	4.493.118	7,73	4.175.171	7,13	317.947	16,23
2013	4.808.955	7,03	4.445.140	6,47	363.815	14,43
2014	5.073.302	5,50	4.673.738	5,14	399.564	9,83
2015	5.283.910	4,15	4.852.721	3,83	431.189	7,91
2016	5.443.943	3,03	4.991.502	2,86	452.441	4,93
2017	5.605.394	2,97	5.130.880	2,79	474.514	4,88
2018	5.797.996	3,44	5.294.824	3,20	503.172	6,04
2019	6.003.083	3,54	5.470.711	3,32	532.372	5,80

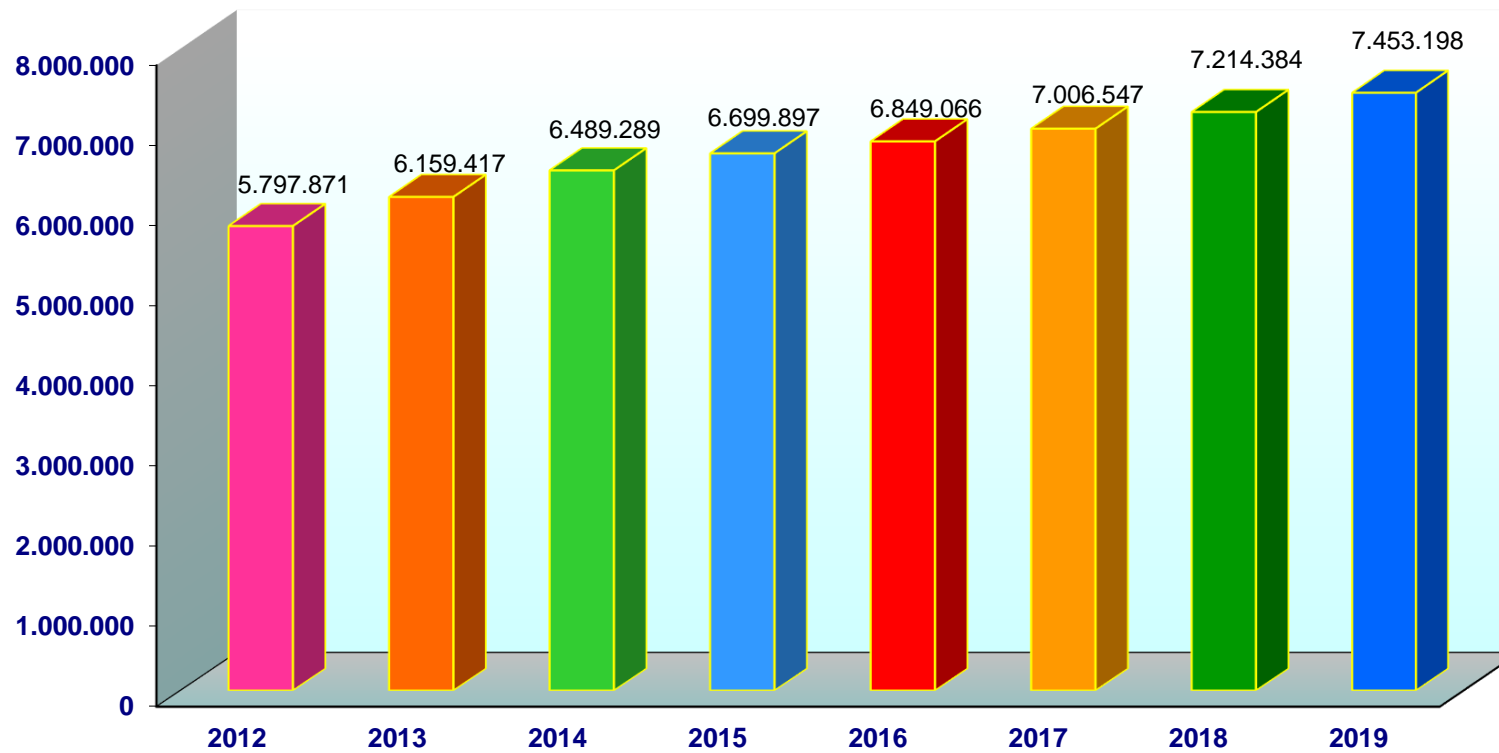
FONTE: DETRAN PR - Coordenadoria de Veículos

## EVOLUÇÃO DA FROTA DE VEÍCULOS POR TIPO, PARANÁ - 2012/2019

TIPO \ ANO	2012		2013		2014		2015		2016		2017		2018		2019	
	Nº	%	Nº	%	Nº	%	Nº	%	Nº	%	Nº	%	Nº	%	Nº	%
AUTOMÓVEL	3.431.352	6,27	3.646.388	6,27	3.844.035	5,42	3.963.694	3,11	4.041.471	1,96	4.122.491	2,00	4.227.902	2,56	4.355.903	3,03
CAMINHÃO	229.051	4,48	239.304	4,48	248.465	3,83	253.375	1,98	257.276	1,54	260.681	1,32	264.690	1,54	269.175	1,69
CAMINHÃO-TRATOR	75.693	9,01	82.515	9,01	86.354	4,65	87.535	1,37	89.042	1,72	90.680	1,84	94.020	3,68	98.390	4,65
CAMINHONETE	403.262	13,25	456.686	13,25	508.638	11,38	539.857	6,14	564.715	4,60	588.464	4,21	617.080	4,86	647.213	4,88
CAMIONETA	214.119	5,35	225.572	5,35	235.910	4,58	243.520	3,23	248.912	2,21	257.122	3,30	269.381	4,77	282.698	4,94
CICLOMOTOR	9.655	0,20	9.674	0,20	9.690	0,17	9.739	0,51	9.931	1,97	10.044	1,14	10.166	1,21	10.436	2,66
MICROÔNIBUS	17.868	7,10	19.137	7,10	20.057	4,81	21.091	5,16	21.766	3,20	21.895	0,59	22.625	3,33	23.499	3,86
MOTOCICLETA	935.631	2,80	961.790	2,80	984.112	2,32	1.002.317	1,85	1.016.009	1,37	1.033.304	1,70	1.060.238	2,61	1.086.019	2,43
MOTONETA	226.423	4,70	237.059	4,70	247.040	4,21	255.482	3,42	260.930	2,13	267.512	2,52	276.921	3,52	287.583	3,85
MOTOR CASA	560	17,86	660	17,86	743	12,58	836	12,52	922	10,29	1.022	10,85	1.122	9,78	1.228	9,45
ÔNIBUS	32.792	4,40	34.235	4,40	35.662	4,17	36.559	2,52	37.045	1,33	37.710	1,80	38.790	2,86	40.178	3,58
QUADRICICLO	15	0,00	15	0,00	15	0,00	16	6,67	20	25,00	20	0,00	27	35,00	51	88,89
REBOQUE	84.349	11,69	94.207	11,69	104.201	10,61	113.665	9,08	121.569	6,95	128.828	5,97	135.427	5,12	141.588	4,55
SEMI-REBOQUE	106.001	8,91	115.442	8,91	121.590	5,33	124.789	2,63	127.302	2,01	128.686	1,09	130.690	1,56	135.193	3,45
SIDE - CAR	474	-0,42	472	-0,42	469	-0,64	466	-0,64	464	-0,43	458	-1,29	456	-0,44	452	-0,88
TRATOR DE ESTEIRAS	75	0,00	75	0,00	75	0,00	74	-1,33	75	1,35	74	-1,33	74	0,00	75	1,35
TRATOR DE RODAS	1.464	6,56	1.560	6,56	1.616	3,59	1.650	2,10	1.661	0,67	1.672	0,66	1.722	2,99	1.801	4,59
TRATOR MISTO	78	5,13	82	5,13	81	-1,22	80	-1,23	82	2,50	81	-1,22	81	0,00	80	-1,23
TRICICLO	1.762	12,43	1.981	12,43	2.120	7,02	2.234	5,38	2.341	4,79	2.435	4,02	2.536	4,15	2.612	3,00
UTILITÁRIO	27.247	19,51	32.563	19,51	38.416	17,97	42.918	11,72	47.533	10,75	53.368	12,28	60.436	13,24	69.024	14,21
<b>TOTAL</b>	<b>5.797.871</b>	<b>6,24</b>	<b>6.159.417</b>	<b>6,24</b>	<b>6.489.289</b>	<b>5,36</b>	<b>6.699.897</b>	<b>3,25</b>	<b>6.849.066</b>	<b>2,23</b>	<b>7.006.547</b>	<b>2,30</b>	<b>7.214.384</b>	<b>2,97</b>	<b>7.453.198</b>	<b>3,31</b>

FONTE: DETRAN PR - Coordenadoria de Veículos

## EVOLUÇÃO DA FROTA DE VEÍCULOS, PARANÁ 2012/2019

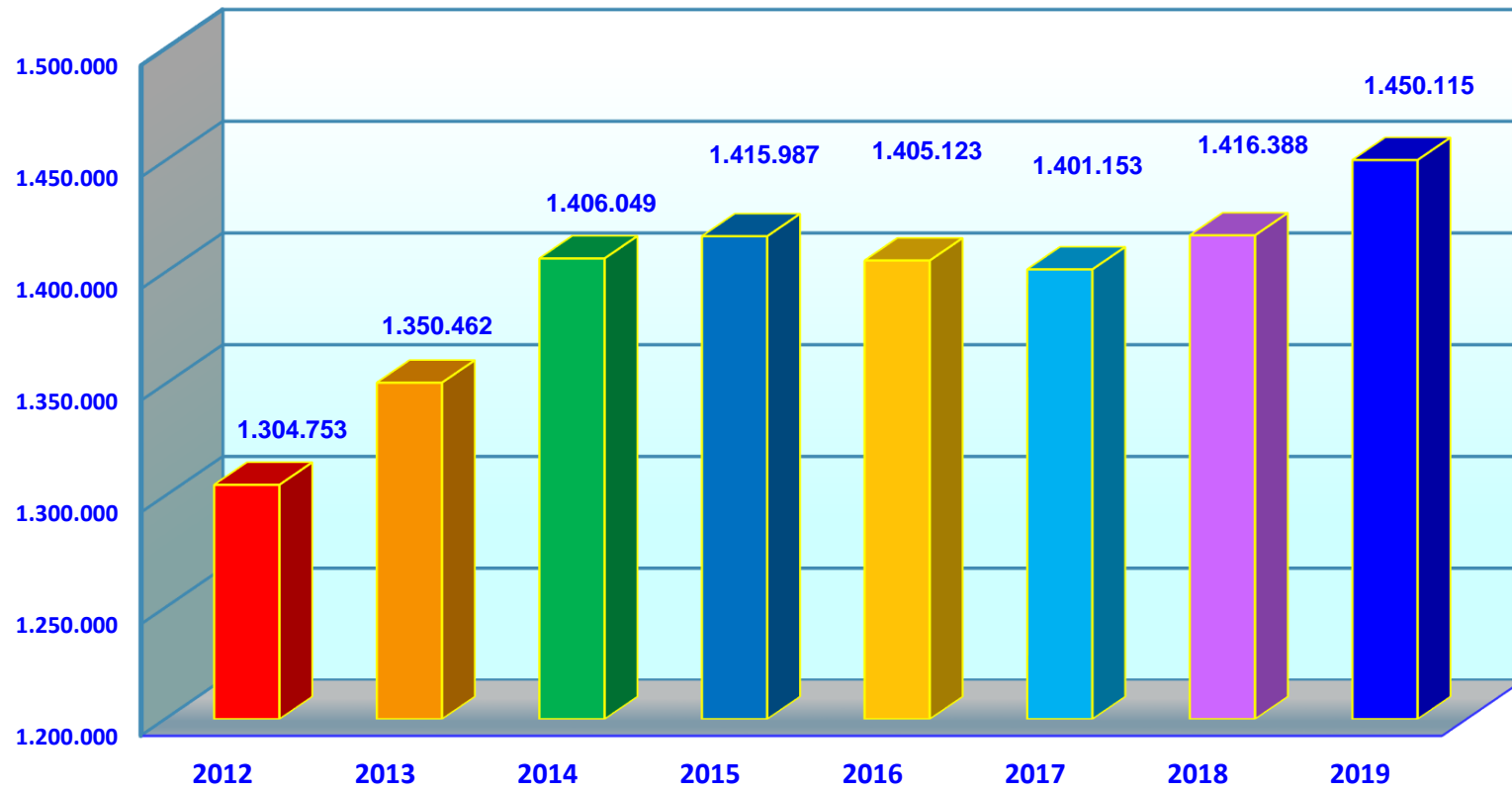


## EVOLUÇÃO DA FROTA DE VEÍCULOS POR TIPO, CURITIBA - 2012/2019

TIPO \ ANO	2012		2013		2014		2015		2016		2017		2018		2019	
	Nº	%	Nº	%	Nº	%	Nº	%	Nº	%	Nº	%	Nº	%	Nº	%
AUTOMÓVEL	914.398		942.154	3,04	978.854	3,90	980.383	0,16	967.778	-1,29	958.868	-0,92	964.187	0,55	981.619	1,81
CAMINHÃO	37.855		38.094	0,63	38.604	1,34	37.794	-2,10	37.064	-1,93	36.164	-2,43	35.613	-1,52	35.622	0,03
CAMINHÃO-TRATOR	10.218		10.496	2,72	11.043	5,21	10.991	-0,47	10.841	-1,36	10.631	-1,94	10.653	0,21	11.191	5,05
CAMINHONETE	76.982		83.159	8,02	90.384	8,69	92.189	2,00	92.426	0,26	92.413	-0,01	93.718	1,41	97.280	3,80
CAMIONETA	65.860		70.707	7,36	75.737	7,11	78.325	3,42	78.009	-0,40	79.208	1,54	81.990	3,51	85.011	3,68
CICLOMOTOR	1.040		1.052	1,15	1.069	1,62	1.104	3,27	1.169	5,89	1.194	2,14	1.203	0,75	1.217	1,16
MICRO-ÔNIBUS	3.799		3.847	1,26	4.015	4,37	4.069	1,34	4.143	1,82	3.821	-7,77	3.731	-2,36	3.724	-0,19
MOTOCICLETA	118.606		120.766	1,82	122.111	1,11	123.489	1,13	124.306	0,66	126.687	1,92	130.334	2,88	134.965	3,55
MOTONETA	21.352		21.436	0,39	21.581	0,68	21.623	0,19	21.636	0,06	22.101	2,15	22.608	2,29	23.294	3,03
MOTOR CASA	236		279	18,22	297	6,45	327	10,10	344	5,20	377	9,59	404	7,16	432	6,93
ÔNIBUS	7.098		6.796	-4,25	6.494	-4,44	6.587	1,43	6.252	-5,09	6.047	-3,28	5.937	-1,82	6.093	2,63
QUADRICICLO	9		9	0,00	9	0,00	9	0,00	14	55,56	13	-7,14	16	23,08	21	31,25
REBOQUE	20.303		21.596	6,37	23.001	6,51	24.431	6,22	25.301	3,56	26.123	3,25	26.810	2,63	27.470	2,46
SEMI-REBOQUE	14.090		15.166	7,64	15.742	3,80	16.219	3,03	16.251	0,20	16.288	0,23	15.924	-2,23	15.935	0,07
SIDE - CAR	23		25	8,70	24	-4,00	22	-8,33	21	-4,55	21	0,00	21	0,00	21	0,00
TRATOR DE ESTEIRAS	11		12	9,09	12	0,00	12	0,00	12	0,00	12	0,00	12	0,00	12	0,00
TRATOR DE RODAS	366		413	12,84	414	0,24	418	0,97	409	-2,15	404	-1,22	424	4,95	472	11,32
TRATOR MISTO	11		11	0,00	10	-9,09	11	10,00	12	9,09	13	8,33	13	0,00	13	0,00
TRICICLO	414		426	2,90	441	3,52	433	-1,81	446	3,00	451	1,12	469	3,99	477	1,71
UTILITÁRIO	12.082		14.018	16,02	16.207	15,62	17.551	8,29	18.689	6,48	20.317	8,71	22.321	9,86	25.246	13,10
<b>TOTAL</b>	<b>1.304.753</b>		<b>1.350.462</b>	<b>3,50</b>	<b>1.406.049</b>	<b>4,12</b>	<b>1.415.987</b>	<b>0,71</b>	<b>1.405.123</b>	<b>-0,77</b>	<b>1.401.153</b>	<b>-0,28</b>	<b>1.416.388</b>	<b>1,09</b>	<b>1.450.115</b>	<b>2,38</b>

FONTE: DETRAN PR - Coordenadoria de Veículos

## EVOLUÇÃO DA FROTA DE VEÍCULOS POR TIPO, CURITIBA - 2012/2019



## FROTA DE VEÍCULOS CADASTRADOS POR TIPO DE COMBUSTÍVEL, PARANÁ - 2014/2019

TIPO COMBUSTÍVEL	ANOS					
	2014	2015	2016	2017	2018	2019
ÁLCOOL	400.877	398.282	395.407	392.373	389.681	387.294
ÁLCOOL/GÁS NATURAL VEICULAR	1.543	1.481	1.445	1.416	1.389	1.326
ÁLCOOL/GASOLINA	1.998.728	2.169.631	2.289.986	2.416.225	2.575.707	2.765.616
DIESEL	610.170	629.408	648.774	668.423	694.885	725.085
DIESEL/GÁS NATURAL VEICULAR	4	9	13	10	9	9
ELÉTRICO/FONTE EXTERNA	2	4	16	23	28	123
ELÉTRICO/FONTE INTERNA	184	194	201	230	230	239
GÁS METANO	76	75	75	76	72	69
GÁS NATURAL VEICULAR	26	22	26	23	22	20
GASOGÊNIO	6	6	6	6	7	5
GASOLINA/ÁLCOOL/GÁS NATURAL VEICULAR	8.602	9.359	10.454	11.492	13.624	14.615
GASOLINA/GÁS NATURAL VEICULAR	23.166	22.746	22.370	22.066	21.752	21.301
GASOLINA	3.219.485	3.229.552	3.230.680	3.235.694	3.249.633	3.258.736
GASOLINA/ALCOOL/ELÉTRICO						230
GASOLINA/ELÉTRICO	160	208	278	518	772	1.297
N/A	226.260	238.920	249.335	257.972	266.573	277.233
<b>TOTAL GERAL</b>	<b>6.489.289</b>	<b>6.699.897</b>	<b>6.849.066</b>	<b>7.006.547</b>	<b>7.214.384</b>	<b>7.455.217</b>

FONTE: DETRAN PR - Coordenadoria de Veículos

NOTA: N/A - Corresponde aos veículos que não utilizam combustível

## FROTA DE VEÍCULOS CADASTRADOS POR CATEGORIA, PARANÁ - 2019

CATEGORIA	ESTADO	CAPITAL	INTERIOR
PARTICULAR	6.907.569	1.360.305	5.547.264
ALUGUEL	470.629	64.395	406.234
OFICIAL	69.062	24.462	44.600
APRENDIZAGEM	5.900	924	4.976
OUTROS	38	29	9
<b>TOTAL</b>	<b>7.453.198</b>	<b>1.450.115</b>	<b>6.003.083</b>

FONTE: DETRAN PR - Coordenadoria de Veículos

## FROTA DE VEÍCULOS CADASTRADOS POR ESPÉCIE, PARANÁ - 2019

ESPÉCIE	ESTADO	CAPITAL	INTERIOR
CARGA	1.035.813	158.377	877.436
COLEÇÃO	3.881	2.386	1.495
CORRIDA	328	53	275
ESPECIAL	230.168	36.777	193.391
MISTO	355.659	117.106	238.553
PASSAGEIRO	5.727.031	1.123.741	4.603.290
TRAÇÃO	100.318	11.675	88.643
<b>TOTAL</b>	<b>7.453.198</b>	<b>1.450.115</b>	<b>6.003.083</b>

FONTE: DETRAN PR - Coordenadoria de Veículos



**IDADE DA FROTA DE VEÍCULOS CADASTRADOS, PARANÁ - 2014/2019**

**ESTADO**

ANOS FAIXA/IDADE	2014			2015			2016			2017			2018			2019		
	Nº	Nº	%	Nº	%	Nº	%	Nº	%	Nº	%	Nº	%	Nº	%	Nº	%	
DE 0 A 05 ANOS	2.059.246	1.969.716	-4,35	1.783.865	-9,44	1.570.784	-11,94	1.442.182	-8,19	1.331.555	-7,67							
DE 06 A 10 ANOS	1.366.881	1.462.451	6,99	1.594.414	9,02	1.742.373	9,28	1.784.593	2,42	1.786.292	0,10							
DE 11 A 20 ANOS	1.624.690	1.705.136	4,95	1.758.738	3,14	1.832.702	4,21	1.942.128	5,97	2.151.190	10,76							
DE 21 A 30 ANOS	756.230	818.845	8,28	898.756	9,76	964.639	7,33	1.090.247	13,02	1.159.001	6,31							
ACIMA DE 30 ANOS	682.242	743.749	9,02	813.293	9,35	896.049	10,18	955.234	6,61	1.025.160	7,32							
<b>TOTAL</b>	<b>6.489.289</b>	<b>6.699.897</b>	<b>3,25</b>	<b>6.849.066</b>	<b>2,23</b>	<b>7.006.547</b>	<b>2,30</b>	<b>7.214.384</b>	<b>2,97</b>	<b>7.453.198</b>	<b>3,31</b>							

**CAPITAL**

ANOS FAIXA/IDADE	2014			2015			2016			2017			2018			2019		
	Nº	Nº	%	Nº	%	Nº	%	Nº	%	Nº	%	Nº	%	Nº	%	Nº	%	
DE 0 A 05 ANOS	593.814	557.843	-6,06	492.292	-11,75	425.833	-13,50	390.029	-8,41	374.752	-3,92							
DE 06 A 10 ANOS	285.290	305.247	7,00	332.422	8,90	363.851	9,45	372.274	2,31	370.786	-0,40							
DE 11 A 20 ANOS	296.697	301.744	1,70	302.941	0,40	310.102	2,36	322.620	4,04	351.329	8,90							
DE 21 A 30 ANOS	117.557	130.402	10,93	147.400	13,04	159.939	8,51	181.632	13,56	193.436	6,50							
ACIMA DE 30 ANOS	112.691	120.751	7,15	130.068	7,72	141.428	8,73	149.833		159.812	6,66							
<b>TOTAL</b>	<b>1.406.049</b>	<b>1.415.987</b>	<b>0,71</b>	<b>1.405.123</b>	<b>-0,77</b>	<b>1.401.153</b>	<b>-0,28</b>	<b>1.416.388</b>	<b>1,09</b>	<b>1.450.115</b>	<b>2,38</b>							

**INTERIOR**

ANOS FAIXA/IDADE	2014			2015			2016			2017			2018			2019		
	Nº	Nº	%	Nº	%	Nº	%	Nº	%	Nº	%	Nº	%	Nº	%	Nº	%	
DE 0 A 05 ANOS	1.465.432	1.411.873	-3,65	1.291.573	-8,52	1.144.951	-11,35	1.052.153	-8,10	956.803	-9,06							
DE 06 A 10 ANOS	1.081.591	1.157.204	6,99	1.261.992	9,06	1.378.522	9,23	1.412.319	2,45	1.415.506	0,23							
DE 11 A 20 ANOS	1.327.993	1.403.392	5,68	1.455.797	3,73	1.522.600	4,59	1.619.508	6,36	1.799.861	11,14							
DE 21 A 30 ANOS	638.673	688.443	7,79	751.356	9,14	804.700	7,10	908.615	12,91	965.565	6,27							
ACIMA DE 30 ANOS	569.551	622.998	9,38	683.225	9,67	754.621	10,45	805.401	6,73	865.348	7,44							
<b>TOTAL</b>	<b>5.083.240</b>	<b>5.283.910</b>	<b>3,95</b>	<b>5.443.943</b>	<b>3,03</b>	<b>5.605.394</b>	<b>2,97</b>	<b>5.797.996</b>	<b>3,44</b>	<b>6.003.083</b>	<b>3,54</b>							

**ESTADO**

**CAPITAL**

**INTERIOR**

ANOS FAIXA/IDADE	2019		2019		2019	
	Nº	%	Nº	%	Nº	%
DE 0 A 05 ANOS	1.331.555	17,87	374.752	25,84	956.803	15,94
DE 06 A 10 ANOS	1.786.292	23,97	370.786	25,57	1.415.506	23,58
DE 11 A 20 ANOS	2.151.190	28,86	351.329	24,23	1.799.861	29,98
DE 21 A 30 ANOS	1.159.001	15,55	193.436	13,34	965.565	16,08
ACIMA DE 30 ANOS	1.025.160	13,75	159.812	11,02	865.348	14,42
<b>TOTAL</b>	<b>7.453.198</b>	<b>100,00</b>	<b>1.450.115</b>	<b>100,00</b>	<b>6.003.083</b>	<b>100,00</b>

FONTE: DETRAN PR - Coordenadoria de Veículos

**FROTA DE VEÍCULOS CADASTRADOS, CURITIBA, REGIÃO METROPOLITANA E LITORAL, PARANÁ - 2014/2019**

<b>MUNICÍPIO</b>	<b>2014</b>	<b>2015</b>	<b>2016</b>	<b>2017</b>	<b>2018</b>	<b>2019</b>
<b>Total</b>	<b>2.327.736</b>	<b>2.378.433</b>	<b>2.399.709</b>	<b>2.431.002</b>	<b>2.490.006</b>	<b>2.573.821</b>
ADRIANÓPOLIS	2.466	2.634	2.718	2.848	2.939	3.061
AGUDOS DO SUL	4.596	4.845	5.108	5.374	5.669	6.100
ALMIRANTE TAMANDARE	47.562	49.463	51.215	53.159	55.365	58.351
ANTONINA	4.312	4.558	4.704	4.940	5.175	5.232
ARAUCÁRIA	74.047	76.691	78.438	80.787	83.797	87.421
BALSA NOVA	7.202	7.577	7.876	8.033	8.267	8.516
BOCAIUVA DO SUL	5.208	5.495	5.812	6.148	6.518	7.002
CAMPINA GRANDE DO SUL	21.059	22.071	22.212	22.088	23.255	24.800
CAMPO DO TENENTE	3.042	3.241	3.304	3.440	3.559	3.774
CAMPO LARGO	67.667	70.678	72.306	74.845	77.804	80.843
CAMPO MAGRO	11.889	12.578	13.135	13.682	14.209	14.809
CERRO AZUL	6.523	6.978	7.373	7.723	8.025	8.343
COLOMBO	112.980	117.777	121.619	125.862	131.109	137.385
CONTENDA	8.954	9.462	9.929	10.301	10.677	11.102
CURITIBA	1.406.049	1.415.987	1.405.123	1.401.153	1.416.388	1.450.115
DOUTOR ULYSSES	1.280	1.396	1.445	1.466	1.533	1.560
FAZENDA RIO GRANDE	38.840	41.739	44.331	47.320	50.918	55.378
GUARAQUECABA	665	714	778	800	840	849
GUARATUBA	13.409	14.205	14.820	15.629	16.361	17.192
ITAPERUCU	11.100	11.567	12.001	12.630	13.288	14.202
LAPA	22.942	24.002	24.985	25.936	26.869	27.712
MANDIRITUBA	12.518	13.134	13.678	14.100	14.711	15.437
MATINHOS	12.833	13.711	14.322	14.954	15.694	16.649
MORRETES	6.025	6.317	6.609	6.973	7.404	7.993
PARANAGUA	58.898	60.962	63.540	65.872	69.273	72.743
PIÊN	7.606	7.873	8.009	8.131	8.385	8.584
PINHAI	73.832	76.003	77.755	80.189	83.529	86.196
PIRAQUARA	37.347	39.614	40.986	41.994	43.528	45.808
PONTAL DO PARANA	8.106	8.764	9.386	9.928	10.683	11.481
PORTO AMAZONAS	1.763	1.841	1.898	1.985	2.066	2.128
QUATRO BARRAS	12.583	13.137	13.819	14.985	15.632	16.310
QUITANDINHA	8.407	8.806	9.195	9.518	10.026	10.512
RIO BRANCO DO SUL	15.334	15.923	16.416	16.972	17.435	18.141
RIO NEGRO	20.718	21.327	21.707	22.263	23.054	22.958
SÃO JOSÉ DOS PINHAIS	170.480	177.232	182.507	187.853	194.283	202.790
TIJUCAS DO SUL	7.117	7.596	7.981	8.330	8.780	9.231
TUNAS DO PARANÁ	2.377	2.535	2.669	2.791	2.958	3.113
<b>TOTAL GERAL</b>	<b>2.327.736</b>	<b>2.378.433</b>	<b>2.399.709</b>	<b>2.431.002</b>	<b>2.490.006</b>	<b>2.573.821</b>

FONTE: DETRAN PR - Coordenadoria de Veículos

## ÍNDICE DE MOTORIZAÇÃO, PARANÁ - 2010/2019

ANO	FROTA	POPULAÇÃO/ESTIMADA	VEÍC. / 100 HAB.
2010	5.041.846	10.439.601	48,30
2011	5.426.699	10.512.151	51,62
2012	5.797.871	10.577.755	54,81
2013	6.159.417	10.997.465	56,01
2014	6.489.289	11.081.692	58,56
2015	6.699.897	11.163.018	60,02
2016	6.849.066	11.242.720	60,92
2017	7.006.547	11.320.892	61,89
2018	7.214.384	11.348.937	63,57
2019	7.453.198	11.433.957	65,18

FONTE: DETRAN PR - Coordenadoria de Veículos

Fonte: IBGE/Diretoria de Pesquisas. Coordenação de População e Indicadores Sociais. Gerência de Estudos e Análises da Dinâmica Demográfica.

## ÍNDICE DE MOTORIZAÇÃO, CURITIBA - 2010/2019

ANO	FROTA	POPULAÇÃO/ESTIMADA	VEÍC. / 100 HAB.
2010	1.197.974	1.751.907	68,38
2011	1.255.820	1.764.540	71,17
2012	1.304.753	1.776.761	73,43
2013	1.350.462	1.848.946	73,04
2014	1.406.049	1.864.416	75,41
2015	1.415.987	1.879.355	75,34
2016	1.405.123	1.893.997	74,19
2017	1.401.153	1.908.359	73,42
2018	1.416.388	1.917.185	73,88
2019	1.450.115	1.933.105	75,01

FONTE: DETRAN PR - Coordenadoria de Veículos

Fonte: IBGE/Diretoria de Pesquisas. Coordenação de População e Indicadores Sociais. Gerência de Estudos e Análises da Dinâmica Demográfica.

**PROCESSOS DEFERIDOS DE VEÍCULOS, SEGUNDO AS CIRETRANS,  
PARANÁ - 2018 /2019**

<b>CIRETRAN</b>	<b>2018</b>	<b>2019</b>	<b>%</b>
ALTÔNIA	9.611	8.986	-6,50
APUCARANA	30.280	27.228	-10,08
ARAPONGAS	32.737	29.028	-11,33
ARAPOTI	4.046	4.354	7,61
ARAUCÁRIA	35.020	32.484	-7,24
ASSAÍ	6.910	6.685	-3,26
ASSIS CHATEAUBRIAND	14.730	13.464	-8,59
ASTORGA	10.495	9.051	-13,76
BANDEIRANTES	8.189	7.305	-10,79
BARBOSA FERAZ	3.207	3.170	-1,15
BARRAÇÃO	5.419	4.945	-8,75
BELA VISTA DO PARAÍSO	4.906	4.469	-8,91
CAMBARÁ	8.646	7.441	-13,94
CAMBÉ	19.172	19.892	3,76
CAMPO LARGO	34.832	31.234	-10,33
CAMPO MOURÃO	39.068	38.371	-1,78
CAPANEMA	8.825	7.827	-11,31
CARAMBEÍ	4.765	5.246	10,09
CASCAVEL	110.244	105.583	-4,23
CASTRO	18.111	16.765	-7,43
CATANDUVAS	4.984	4.843	-2,83
CENTENÁRIO DO SUL	4.191	3.696	-11,81
CHOPINZINHO	10.093	10.472	3,76
CIANORTE	30.302	24.963	-17,62
CIDADE GAÚCHA	4.445	4.310	-3,04
CLEVELÂNDIA	4.613	4.568	-0,98
COLORADO	10.376	8.135	-21,60
CORNÉLIO PROCÓPIO	17.229	15.212	-11,71
CORONEL VIVIDA	8.097	7.553	-6,72
CRUZEIRO DO OESTE	10.993	10.146	-7,70
CURITIBA	927.046	764.559	-17,53
DOIS VIZINHOS	16.500	17.454	5,78
ENGENHEIRO BELTRÃO	2.603	2.228	-14,41
FAXINAL	9.768	9.783	0,15
FOZ DO IGUAÇU	71.606	65.287	-8,82
FRANCISCO BELTRÃO	37.162	35.956	-3,25
GOIOERÊ	13.043	11.071	-15,12
GUAÍRA	12.234	11.009	-10,01

FONTE: DETRAN PR - Coordenadoria de Veículos

continua

**PROCESSOS DEFERIDOS DE VEÍCULOS, SEGUNDO AS CIRETRANS,  
PARANÁ - 2018 /2019**

<b>CIRETRAN</b>	<b>2018</b>	<b>2019</b>	<b>%</b>
GUARANIAÇU	3.924	3.311	-15,62
GUARAPUAVA	55.853	51.990	-6,92
GUARATUBA	6.271	6.455	2,93
IBAITI	14.603	13.088	-10,37
IBIPORÃ	13.618	13.045	-4,21
ICARAÍMA	3.310	2.894	-12,57
IMBITUVA	8.035	7.565	-5,85
IPORÃ	5.318	4.884	-8,16
IRATI	18.983	17.012	-10,38
IVAIPORÃ	22.000	19.622	-10,81
JACAREZINHO	8.299	7.391	-10,94
JAGUARIAÍVA	8.153	6.936	-14,93
JANDAIA DO SUL	12.212	11.042	-9,58
JOAQUIM TÁVORA	4.051	4.185	3,31
LAPA	8.341	8.044	-3,56
LARANJEIRAS DO SUL	13.598	13.475	-0,90
LOANDA	5.674	5.629	-0,79
LONDRINA	158.866	138.295	-12,95
MANDAGUARI	9.548	8.141	-14,74
MANGUEIRINHA	4.646	4.562	-1,81
MARECHAL CÂNDIDO RONDON	22.460	20.766	-7,54
MARILÂNDIA DO SUL	4.833	4.583	-5,17
MARINGÁ	136.049	126.303	-7,16
MATELÂNDIA	9.960	8.971	-9,93
MEDIANEIRA	27.523	25.261	-8,22
NOVA AURORA	8.847	7.869	-11,05
NOVA ESPERANÇA	16.699	14.846	-11,10
NOVA LONDRINA	5.878	5.817	-1,04
PALMAS	8.481	8.092	-4,59
PALOTINA	10.767	9.282	-13,79
PARANAGUÁ	37.236	36.048	-3,19
PARANAÍ	32.642	29.564	-9,43
PATO BRANCO	31.503	28.896	-8,28
PITANGA	13.632	13.038	-4,36
PONTA GROSSA	82.760	76.973	-6,99
PORECATU	5.049	4.530	-10,28
PRUDENTÓPOLIS	9.509	8.656	-8,97
QUEDAS DO IGUAÇU	8.023	7.361	-8,25

FONTES: DETRAN PR - Coordenadoria de Veículos

continua

## PROCESSOS DEFERIDOS DE VEÍCULOS, SEGUNDO AS CIRETRANS, PARANÁ - 2018 /2019

CIRETRAN	2018	2019	%
REALEZA	11.682	12.540	7,34
RESERVA	3.876	3.818	-1,50
RIBEIRÃO CLARO	4.443	4.387	-1,26
RIO BRANCO DO SUL	Desativada temporariamete		
RIO NEGRO	12.315	9.928	-19,38
ROLÂNDIA	15.748	16.034	1,82
RONDON	3.250	3.150	-3,08
SANTA HELENA	7.383	6.587	-10,78
SANTA ISABEL DO IVAÍ	5.195	5.155	-0,77
SANTA IZABEL DO OESTE	13.932	13.523	-2,94
SANTO ANTÔNIO DA PLATINA	12.734	10.843	-14,85
SANTO ANTÔNIO DO SUDOESTE	6.758	6.153	-8,95
SÃO JOSÉ DOS PINHAIS	76.278	76.518	0,31
SÃO MATEUS DO SUL	11.826	10.657	-9,88
SARANDI	41.931	38.621	-7,89
SERTANEJA	1.903	1.599	-15,97
SERTANÓPOLIS	5.348	5.432	1,57
SIQUEIRA CAMPOS	6.450	6.243	-3,21
TELÊMACO BORBA	22.475	21.908	-2,52
TERRA BOA	3.963	3.474	-12,34
TOLEDO	42.441	40.484	-4,61
UBIRATÃ	12.632	11.495	-9,00
UMUARAMA	43.113	38.346	-11,06
UNIÃO DA VITÓRIA	21.989	20.505	-6,75
WENCESLAU BRAZ	6.474	5.897	-8,91
<b>Processos Administrativos (COOVE)</b>	630.693	637.666	1,11
	<b>3.486.484</b>	<b>3.190.158</b>	<b>-8,50</b>

FONTE: DETRAN PR - Coordenadoria de Veículos

## PROCESSOS DEFERIDOS DE VEÍCULOS, POR MOTIVOS, MENSAL, PARANÁ - 2019

MOTIVOS DE PROCESSOS	Total	JAN	FEV	MAR	ABR	MAI	JUN	JUL	AGO	SET	OUT	NOV	DEZ
ADMINISTRATIVOS	563.410	44.030	48.600	44.450	47.300	50.237	43.020	51.467	51.748	48.298	53.331	44.430	36.499
ALTERAÇÃO DE DADOS	84.152	9.584	8.227	6.296	6.824	6.871	5.603	6.968	6.807	6.676	7.632	6.550	6.114
ALTERAÇÃO DE ENDEREÇO	100.093	15.798	9.089	7.721	7.703	6.616	5.345	7.027	8.738	8.359	9.257	7.248	7.192
AQUISIÇÃO DE VEÍCULO	616.675	54.151	49.103	46.526	50.542	53.425	43.173	54.963	54.337	49.750	59.061	50.472	51.172
BAIXA DE VEÍCULO	35.165	3.299	9.544	1.404	1.135	2.105	1.735	1.484	1.947	2.646	7.153	1.082	1.631
CERTIDÕES	74.362	5.904	6.708	6.773	6.612	6.564	5.435	6.292	7.572	6.761	6.305	5.304	4.132
COMPRA COM TROCA DE MUNICÍPIO	545.592	46.651	43.769	42.021	44.873	48.200	38.821	49.590	49.691	42.818	50.495	43.808	44.855
COMUNICAÇÃO DE VENDA	378.863	31.935	29.169	29.858	30.633	31.415	27.228	32.950	33.442	32.013	34.912	32.018	33.290
COMUNICAÇÃO DE REGISTRO DE OUTRO ESTADO	139.684	9.151	10.889	10.066	11.551	12.367	10.263	12.455	12.728	11.623	12.872	12.016	13.703
EMISSÃO DE 2ª VIA DA LICENÇA	24.725	2.160	1.828	1.450	1.491	1.651	1.418	1.816	2.073	2.375	3.011	2.592	2.860
EMISSÃO DE 2ª VIA DE CRV	85.398	6.218	5.860	5.383	6.165	6.309	5.174	6.711	6.871	5.730	6.475	19.076	5.426
PRIMEIRO EMPLACAMENTO	245.163	19.056	16.383	16.928	20.217	20.269	17.489	20.318	22.888	18.122	24.548	21.278	27.667
REGISTRO DE OUTRO ESTADO	167.918	7.593	12.411	12.108	13.945	14.946	12.487	15.750	16.035	13.658	16.523	14.448	18.014
AUTORIZAÇÃO CIRCULAÇÃO VEÍCULO ESCOLAR	6.209	623	1.055	464	436	359	265	692	911	472	375	334	223
AUTORIZAÇÃO PRÉVIA DO CSV	33.583	2.664	2.622	2.275	2.673	2.673	2.393	3.019	3.157	2.926	3.470	3.154	2.557
DEMAIS MOTIVOS	89.166	11.431	9.118	6.162	6.481	6.505	5.178	6.751	8.117	8.133	8.427	6.781	6.082
<b>TOTAL</b>	<b>3.190.158</b>	<b>270.248</b>	<b>264.375</b>	<b>239.885</b>	<b>258.581</b>	<b>270.512</b>	<b>225.027</b>	<b>278.253</b>	<b>287.062</b>	<b>260.360</b>	<b>303.847</b>	<b>270.591</b>	<b>261.417</b>

FONTE: DETRAN PR - Coordenadoria de Veículos

## PROCESSOS DEFERIDOS DE VEÍCULOS, POR MOTIVOS, PARANÁ - 2013/2019

MOTIVOS DE PROCESSOS	2013	2014	%	2015	%	2016	%	2017	%	2018	%	2019
ADMINISTRATIVOS	554.284	598.386	7,96	598.137	-0,04	622.473	4,07	727.812	16,92	811.538	11,50	603.202
ALTERAÇÃO DE DADOS	79.146	79.924	0,98	73.134	-8,50	64.154	-12,28	64.329	0,27	61.599	-4,24	84.152
ALTERAÇÃO DE ENDEREÇO	89.901	81.280	-9,59	86.655	6,61	90.296	4,20	102.546	13,57	119.971	16,99	100.093
AQUISIÇÃO DE VEÍCULO	724.904	753.093	3,89	712.313	-5,42	663.031	-6,92	668.987	0,90	651.664	-2,59	616.675
BAIXA DE VEÍCULO	33.371	32.932	-1,32	32.664	-0,81	35.667	9,19	33.952	-4,81	30.165	-11,15	35.165
CERTIDÕES	55.329	57.571	4,05	55.735	-3,19	65.950	18,33	71.018	7,68	80.497	13,35	74.362
COMPRA COM TROCA DE MUNICÍPIO	470.207	495.342	5,35	490.867	-0,90	485.715	-1,05	518.542	6,76	539.642	4,07	545.592
COMUNICAÇÃO DE VENDA	233.326	294.211	26,09	371.145	26,15	424.622	14,41	489.013	15,16	454.801	-7,00	378.863
COMUNICAÇÃO DE REGISTRO DE OUTRO ESTADO	128.951	138.860	7,68	141.579	1,96	149.382	5,51	144.434	-3,31	142.217	-1,53	139.684
EMISSÃO DE 2ª VIA DA LICENÇA	28.640	33.653	17,50	36.975	9,87	31.041	-16,05	43.600	40,46	29.639	-32,02	24.725
EMISSÃO DE 2ª VIA DE CRV	69.210	72.969	5,43	67.660	-7,28	61.597	-8,96	61.351	-0,40	68.728	12,02	85.398
PRIMEIRO EMPLACAMENTO	376.816	350.122	-7,08	247.938	-29,19	190.190	-23,29	190.103	-0,05	225.804	18,78	245.163
REGISTRO DE OUTRO ESTADO	151.114	151.400	0,19	138.646	-8,42	140.371	1,24	145.920	3,95	155.057	6,26	167.918
DEMAIS MOTIVOS	59.017	63.716	7,96	71.859	12,78	80.181	11,58	88.431	10,29	115.162	30,23	89.166
<b>TOTAL</b>	<b>3.054.216</b>	<b>3.203.459</b>	<b>4,89</b>	<b>3.125.307</b>	<b>-2,44</b>	<b>3.104.670</b>	<b>-0,66</b>	<b>3.350.038</b>	<b>7,90</b>	<b>3.486.484</b>	<b>4,07</b>	<b>3.190.158</b>

FONTE: DETRAN PR - Coordenadoria de Veículos



## LEILÕES DE VEÍCULOS, NA CONDIÇÃO DE SUCATA E CIRCULAÇÃO, DETRAN PARANÁ - 2019

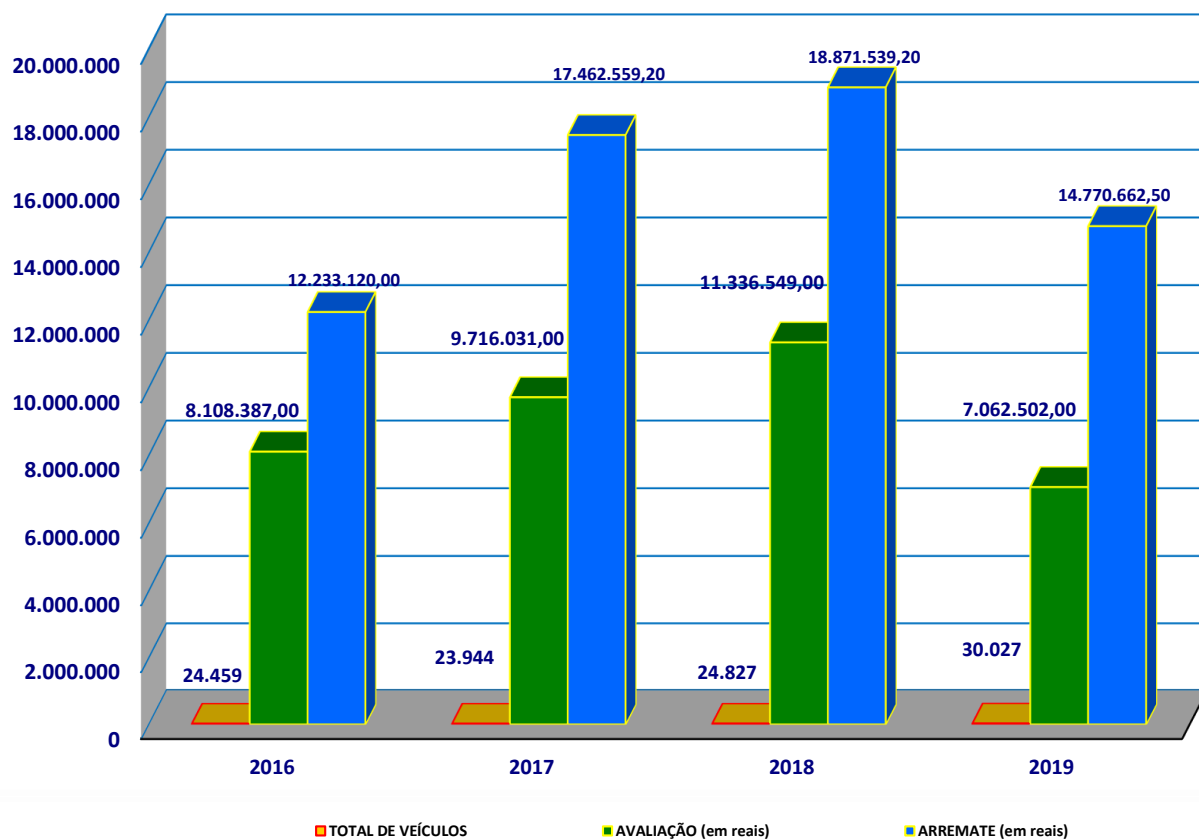
LEILÕES	CONDIÇÃO	MUNICÍPIO REALIZAÇÃO	TOTAL DE VEÍCULOS	AVALIAÇÃO		ARREMATE	
				LANCE MÍNIMO (EM REAIS)	VALOR TOTAL (EM REAIS)		
LEILÃO 001	SUCATA	CURITIBA	1068	R\$ 853.900,00	R\$ 1.387.400,00		
LEILÃO 002	CIRCULAÇÃO	CURITIBA	261	R\$ 323.700,00	R\$ 806.100,00		
LEILÃO 003	RECICLAGEM	CURITIBA	6262	R\$ 259.353,00	R\$ 780.667,00		
LEILÃO 004	CIRCULAÇÃO	LONDRINA	222	R\$ 233.500,00	R\$ 624.300,00		
LEILÃO 005	CIRCULAÇÃO	CASCADEL	167	R\$ 181.300,00	R\$ 464.000,00		
LEILÃO 006	CIRCULAÇÃO	CURITIBA	192	R\$ 339.900,00	R\$ 741.300,00		
LEILÃO 007	SUCATA	GUARAPUAVA	1647	R\$ 1.382.960,00	R\$ 2.122.520,00		
LEILÃO 008	CIRCULAÇÃO	MARINGÁ	176	R\$ 178.500,00	R\$ 486.400,00		
LEILÃO 009	SUCATA	CURITIBA	928	R\$ 812.450,00	R\$ 1.178.480,00		
LEILÃO 010	CIRCULAÇÃO	LONDRINA	176	R\$ 232.500,00	R\$ 611.150,00		
LEILÃO 011	CIRCULAÇÃO	CURITIBA	187	R\$ 358.900,00	R\$ 816.150,00		
LEILÃO 012	RECICLAGEM	CURITIBA	6903	R\$ 402.283,50	R\$ 1.213.267,90		
LEILÃO 013	SUCATA	CURITIBA	699	R\$ 779.930,00	R\$ 1.107.850,00		
LEILÃO 014	RECICLAGEM	CURITIBA	11139	R\$ 723.325,50	R\$ 2.431.077,60		
<b>TOTAL</b>			<b>30.027</b>	<b>R\$ 7.062.502,00</b>	<b>R\$ 14.770.662,50</b>		

LEILÕES	ANOS					
	2016	2017	%	2018	2019	%
TOTAL DE VEÍCULOS	24.459	23.944	-2,11	24.827	30.027	20,94
AVALIAÇÃO Reais	8.108.387,00	9.716.031,00	19,83	11.336.549,00	7.062.502,00	-37,70
ARREMATE Reais	12.233.120,00	17.462.559,20	42,75	18.871.539,20	14.770.662,50	-21,73

FONTE: DETRAN PR - Comissão de Leilão

## LEILÕES DE VEÍCULOS SUCATAS E PARA CIRCULAÇÃO, PARANÁ - 2019



**ACIDENTES  
DE  
TRÂNSITO**

## ACIDENTES DE TRÂNSITO, PARANÁ - 2014/2019

DADOS	ANOS					
	2014	2015	2016	2017	2018	2019
População/ Estimada	11.081.692	11.163.018	11.242.720	11.320.892	11.348.937	11.433.957
Frota	6.489.289	6.699.897	6.849.066	7.006.547	7.214.384	7.453.198
Acidentes <b>com vítimas</b>	41.276	37.301	35.417	36.134	33.236	36.261
Vítimas Fatais (1)	2.628	1.657	1.682	1.581	1.518	1.605
Vítimas não fatais	53.969	48.818	46.628	45.937	44.024	45.113
Total de vítimas	56.597	50.475	48.310	47.518	45.542	46.718

Nota: (1) Foram incluídos em vítimas fatais no ano 2019, mortes posteriores: 139 nas vias urbanas e 137 nas rodovias estaduais.

ÍNDICES	ANOS					
	2014	2015	2016	2017	2018	2019
Motorização (veículos / 100 habitantes)	58,56	60,02	60,92	61,89	63,57	65,18
Mortos por 10.000 veículos	4,05	2,47	2,46	2,26	2,10	2,15
Mortos por 100.000 habitantes	23,71	14,84	14,96	13,97	13,38	14,04
Mortos por 100 Acidentes com Vítimas	6,37	4,44	4,75	4,38	4,57	4,43
Feridos por 1.000 veículos	8,32	7,29	6,81	6,56	6,10	6,05
Feridos por 10.000 habitantes	48,70	43,73	41,47	40,58	38,79	39,46
Vítimas por 100.000 habitantes	510,73	452,16	429,70	419,74	401,29	408,59
Vítimas por 10.000 veículos	87,22	75,34	70,54	67,82	63,13	62,68
Vítimas por <b>acidentes com vítimas</b>	1,37	1,35	1,36	1,32	1,37	1,29
Acidentes <b>com vítimas</b> por 1000 veículos	6,36	5,57	5,17	5,16	4,61	4,87

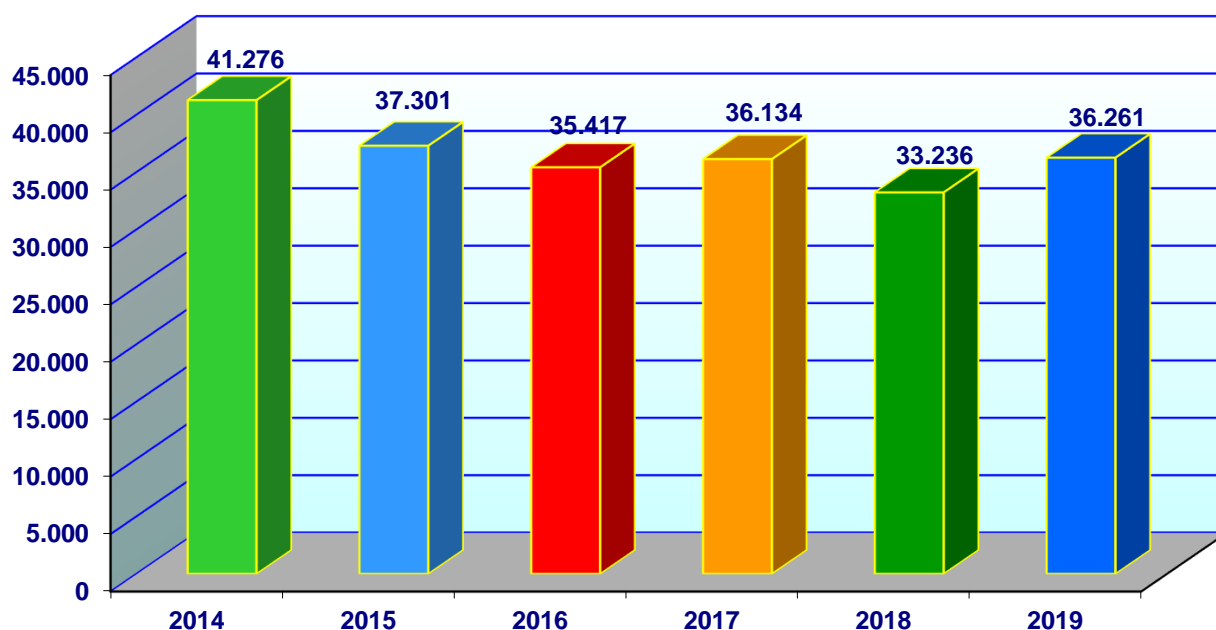
FONTE: BPTRAN - P/3 Planejamento e C.T.I. Centro de Tecnologia e Informações, Polícia Militar do Paraná.

DPRF- Núcleo de Registro de Acidentes e Medicina da Polícia Rodoviária Federal

Batalhão de Polícia Rodoviária Estadual

Dados gerados em 17/08/2020, sujeito a alterações devido as constantes atualizações.

## ACIDENTES DE TRÂNSITO COM VÍTIMAS, PARANÁ 2014/2019



## ACIDENTES DE TRÂNSITO, CURITIBA - 2014/2019

DADOS	ANOS					
	2014	2015	2016	2017	2018	2019
População / Estimada	1.864.416	1.879.355	1.893.997	1.908.359	1.917.185	1.933.105
Frota	1.406.049	1.415.987	1.405.123	1.401.153	1.416.388	1.450.110
Acidentes <b>com vítimas</b>	5.598	4.786	4.341	4.631	5.079	4.628
Vítimas Fatais (1)	79	56	56	68	96	66
Vítimas não fatais	6.656	5.657	5.166	5.401	6.051	5.259
Total de vítimas	6.735	5.713	5.222	5.469	6.147	5.325

Nota: (1) Foram computadas 21 mortes posterior nas vias Urbanas,

OBS. Em 2019 foram incluídos em Curitiba acidentes nas Rodovias Estaduais e Federais ocorridos no perímetro urbano da capital.

ÍNDICES	ANOS					
	2014	2015	2016	2017	2018	2019
Motorização (veículos / 100 habitantes)	75,41	75,34	74,19	73,42	73,88	75,01
Mortos por 10.000 veículos	0,56	0,40	0,40	0,49	0,68	0,46
Mortos por 100.000 habitantes	4,24	2,98	2,96	3,56	5,01	3,41
Mortos por 100 Acidentes com Vítimas	1,41	1,17	1,29	1,47	1,89	1,43
Feridos por 1.000 veículos	4,73	4,00	3,68	3,85	4,27	3,63
Feridos por 10.000 habitantes	35,70	30,10	27,28	28,30	31,56	27,20
Vítimas por 100.000 habitantes	361,24	303,99	275,71	286,58	320,63	275,46
Vítimas por 10.000 veículos	47,90	40,35	37,16	39,03	43,40	36,72
Vítimas por <b>acidentes com vítimas</b>	1,20	1,19	1,20	1,18	1,21	1,15
Acidentes <b>com vítimas</b> por 1000 veículos	3,98	3,38	3,09	3,31	3,59	3,19

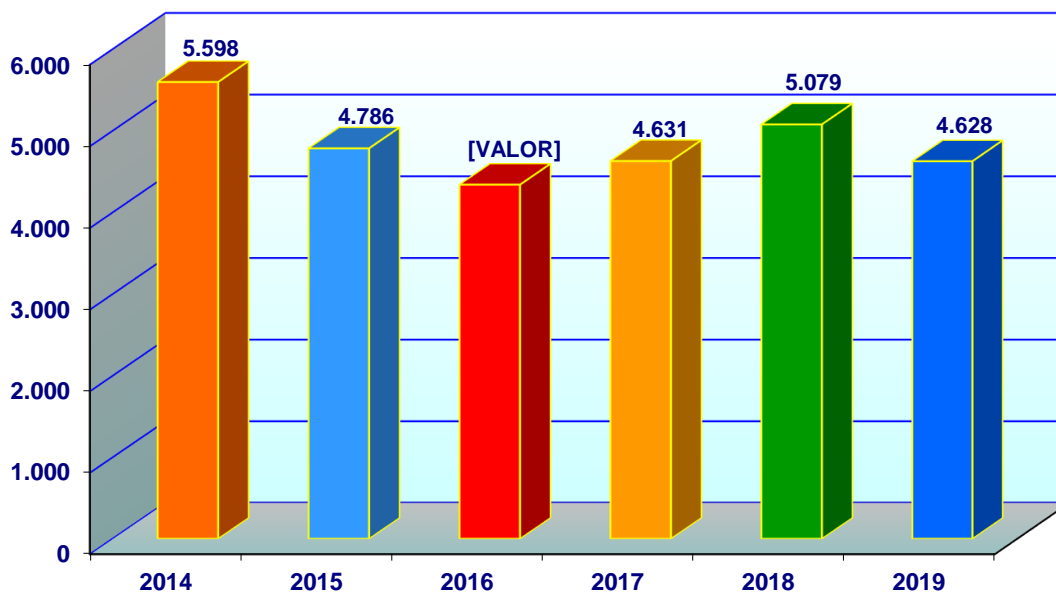
FONTE: BPTAN - P/3 Planejamento e C.T.I. Centro de Tecnologia e Informações, Polícia Militar do Paraná.

DPRF- Núcleo de Registro de Acidentes e Medicina da Polícia Rodoviária Federal

Batalhão de Polícia Rodoviária Estadual

Dados gerados em 17/08/2020, sujeito a alterações devido as constantes atualizações.

## ACIDENTES DE TRÂNSITO COM VÍTIMAS, CURITIBA 2014/2019



## ACIDENTES DE TRÂNSITO COM VÍTIMAS, POR NATUREZA, PERÍODO E ÁREA, PARANÁ - 2019

ESPECIFICAÇÃO	ESTADO	VIAS MUNICIPAIS		RODOVIAS		
		INTERIOR	CAPITAL	ESTADUAIS	FEDERAIS	
SEGUNDO A NATUREZA	COLISÃO / ABALR.	21.339	12.760	2.847	2.288	3.444
	TOMB. / CAPOTAM.	1.495	197	2	759	537
	ATROPELAMENTO	2.686	1.560	504	221	401
	CHOQUE C/ OBJETO FIXO	2.294	1.147	91	742	314
	OUTROS	6.280	3.252	622	794	1.612
	NÃO INFORMADO	2.167	1.554	562	49	2
<b>TOTAL</b>	<b>36.261</b>	<b>20.470</b>	<b>4.628</b>	<b>4.853</b>	<b>6.310</b>	
SEGUNDO O PERÍODO	DIA	21.822	12.574	2.981	2.570	3.697
	NOITE	14.439	7.896	1.647	2.283	2.613
	NÃO INFORMADO	-	-	-	-	-
<b>TOTAL</b>	<b>36.261</b>	<b>20.470</b>	<b>4.628</b>	<b>4.853</b>	<b>6.310</b>	
SEGUNDO A ÁREA	URBANA	29.006	19.907	4.602	1.536	2.961
	RURAL	7.233	548	26	3.310	3.349
	NÃO INFORMADO	22	15	-	7	-
<b>TOTAL</b>	<b>36.261</b>	<b>20.470</b>	<b>4.628</b>	<b>4.853</b>	<b>6.310</b>	

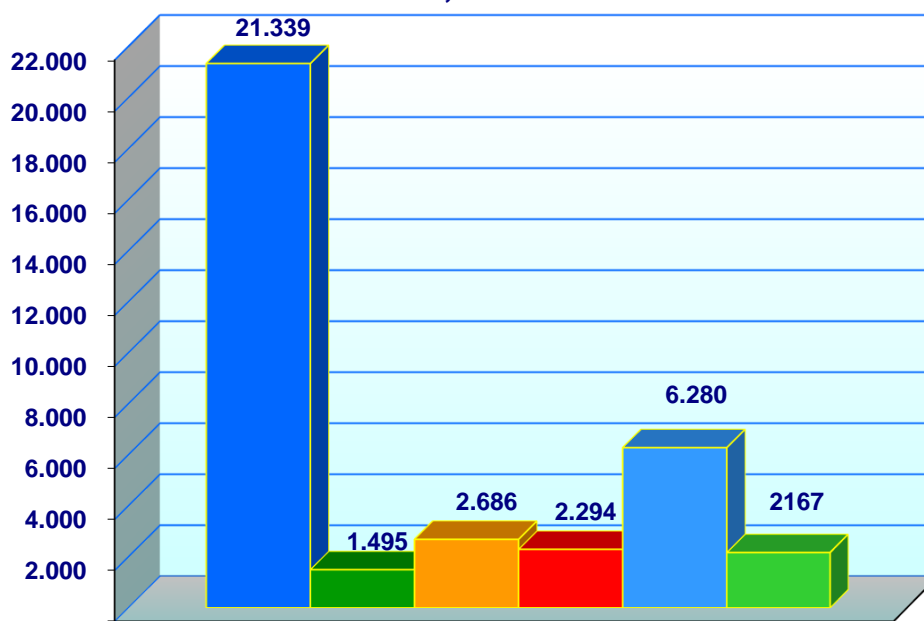
FONTE: BPTRAN - P/3 Planejamento e C.T.I. Centro de Tecnologia e Informações, Polícia Militar do Paraná.

DPRF- Núcleo de Registro de Acidentes e Medicina da Polícia Rodoviária Federal

Batalhão de Polícia Rodoviária Estadual

Dados gerados em 17/08/2020, sujeito a alterações devido as constantes atualizações.

### ACIDENTES DE TRÂNSITOS COM VÍTIMAS, POR NATUREZA, PARANÁ - 2019



■ COLISÃO / ABALR. ■ TOMB. / CAPOTAM. ■ ATROPELAMENTO ■ CHOQUE C/ OBJETO FIXO ■ OUTROS ■ NÃO INFORMADO

## ACIDENTES DE TRÂNSITO NAS VIAS URBANAS POR MUNICÍPIOS, PARANÁ - 2019

LOCALIZAÇÃO	ACIDENTES						VÍTIMAS			
	TOTAL GERAL ACIDENTES	ACIDENTES COM VÍTIMAS				ACID S/ VÍTIMAS	TOTAL DE VÍTIMAS	FERIDOS	MORTOS NO LOCAL	MORTOS POSTERIOR
		TOTAL	COLISÃO e ABALR.	ATROPE-LAMENTO	OUTROS					
<b>TOTAL GERAL</b>	<b>38.869</b>	<b>25.136</b>	<b>15.629</b>	<b>2.068</b>	<b>7.439</b>	<b>13.733</b>	<b>30.102</b>	<b>29.697</b>	<b>266</b>	<b>139</b>
Abatiã	2	1	0	1	0	1	1	1	0	0
Agudos do Sul	7	5	5	0	0	2	5	5	0	0
Almirante Tamandaré	94	51	23	11	17	43	56	52	3	1
Altamira do Paraná	3	2	0	0	2	1	2	2	0	0
Alto Paraíso	5	5	1	1	3	0	5	5	0	0
Alto Paraná	17	17	9	2	6	0	22	21	0	1
Alto Piquiri	9	6	3	0	3	3	6	6	0	0
Altônia	43	37	15	4	18	6	41	39	0	2
Alvorada do Sul	2	1	1	0	0	1	1	1	0	0
Amaporã	4	4	2	1	1	0	4	3	1	0
Ampére	69	43	35	1	7	26	54	54	0	0
Anahy	1	1	1	0	0	0	1	1	0	0
Andirá	34	26	15	1	10	8	28	28	0	0
Ângulo	2	2	2	0	0	0	3	3	0	0
Antonina	5	3	3	0	0	2	4	4	0	0
Antonio Olinto	3	0	0	0	0	3	0	0	0	0
Apucarana	613	457	281	34	142	156	543	538	3	2
Arapongas	885	578	392	37	149	307	679	675	1	3
Arapoti	8	2	0	0	2	6	10	8	1	1
Arapuã	1	1	0	0	1	0	1	1	0	0
Araruna	9	9	7	1	1	0	12	12	0	0
Araucária	508	332	221	43	68	176	390	387	3	0
Ariranha do Ivaí	4	4	2	0	2	0	5	5	0	0
Assaí	13	12	6	1	5	1	15	15	0	0
Assis Chateaubriand	94	73	42	8	23	21	84	81	0	3
Astorga	28	28	11	5	12	0	29	28	0	1
Atalaia	2	1	0	0	1	1	1	1	0	0
Balsa Nova	16	12	6	0	6	4	12	11	1	0
Bandeirantes	93	64	45	5	14	29	73	73	0	0
Barbosa Ferraz	7	7	3	1	3	0	8	7	0	1
Barracão	17	6	5	1	0	11	6	6	0	0
Bela Vista da Caroba	2	1	0	0	1	1	1	1	0	0
Bela Vista do Paraíso	10	9	8	0	1	1	12	12	0	0
Bituruna	8	5	2	0	3	3	7	7	0	0
Boa Esperança	4	2	2	0	0	2	2	2	0	0
Boa Esperança do Iguaçu	6	4	1	1	2	2	5	4	1	0
Boa Ventura de São Roque	1	0	0	0	0	1	0	0	0	0
Boa Vista da Aparecida	11	8	4	0	4	3	8	8	0	0
Bocaiúva do Sul	8	6	4	1	1	2	7	6	1	0
Bom Jesus do Sul	3	2	1	0	1	1	2	2	0	0
Bom Sucesso	1	0	0	0	0	1	0	0	0	0
Bom Sucesso do Sul	2	2	1	0	1	0	2	2	0	0
Borrazópolis	7	5	2	0	3	2	6	4	0	2
Braganey	2	2	1	0	1	0	2	2	0	0
Brasilândia do Sul	1	1	1	0	0	0	1	1	0	0
Cafeara	3	3	1	0	2	0	4	4	0	0
Cafelândia	26	24	16	3	5	2	29	29	0	0
Cafezal do Sul	7	4	1	0	3	3	4	3	1	0
Califórnia	5	5	2	1	2	0	5	5	0	0
Cambará	18	15	13	1	1	3	19	19	0	0
Cambé	246	178	109	19	50	68	202	196	4	2
Cambira	14	12	6	0	6	2	16	16	0	0
Campina da Lagoa	14	11	9	2	0	3	12	12	0	0
Campina do Simão	5	2	2	0	0	3	7	7	0	0
Campina Grande do Sul	82	45	34	5	6	37	50	50	0	0
Campo do Tenente	11	4	1	1	2	7	5	5	0	0
Campo Largo	220	181	109	17	55	39	217	214	3	0

## ACIDENTES DE TRÂNSITO NAS VIAS URBANAS POR MUNICÍPIOS, PARANÁ - 2019

LOCALIZAÇÃO	ACIDENTES						VÍTIMAS			
	TOTAL GERAL ACIDENTES	ACIDENTES COM VÍTIMAS				ACID S/ VÍTIMAS	TOTAL DE VÍTIMAS	FERIDOS	MORTOS NO LOCAL	MORTOS POSTERIOR
		TOTAL	COLISÃO e ABALR.	ATROPE- LAMENTO	OUTROS					
Campo Magro	7	3	0	1	2	4	6	6	0	0
Campo Mourão	532	488	359	29	100	44	595	593	2	0
Cândido de Abreu	4	1	0	0	1	3	1	1	0	0
Candói	2	0	0	0	0	2	0	0	0	0
Cantagalo	7	5	4	0	1	2	7	7	0	0
Capanema	73	57	43	4	10	16	68	67	0	1
Capitão Leônidas Marques	11	10	5	1	4	1	11	11	0	0
Carambei	26	19	9	4	6	7	20	18	1	1
Carlópolis	28	21	9	2	10	7	32	29	1	2
Cascavel	1.915	1.132	723	61	348	783	1.438	1.420	11	7
Castro	155	127	89	14	24	28	158	155	2	1
Catanduvas	5	5	4	0	1	0	5	5	0	0
Centenário do Sul	2	2	2	0	0	0	3	3	0	0
Cêro Azul	9	6	2	0	4	3	6	6	0	0
Céu Azul	14	14	8	1	5	0	18	17	1	0
Chopininho	8	4	3	1	0	4	4	4	0	0
Cianorte	529	426	272	23	131	103	510	507	2	1
Cidade Gaúcha	28	21	14	1	6	7	25	25	0	0
Clevelândia	19	13	8	2	3	6	19	14	3	2
Colombo	403	253	153	40	60	150	299	298	1	0
Colorado	37	32	24	4	4	5	36	35	0	1
Congonhinhas	7	3	1	0	2	4	3	3	0	0
Conselheiro Mairinck	5	2	1	0	1	3	2	2	0	0
Contenda	10	9	6	0	3	1	9	9	0	0
Corbélia	18	17	10	2	5	1	24	23	1	0
Cornélio Procópio	329	203	131	17	55	126	238	238	0	0
Coronel Domingos Soares	1	0	0	0	0	1	0	0	0	0
Coronel Vivida	51	9	7	1	1	42	13	13	0	0
Corumbataí do Sul	3	3	3	0	0	0	3	3	0	0
Cruz Machado	19	13	5	2	6	6	15	14	1	0
Cruzeiro do Iguaçu	6	5	3	0	2	1	6	6	0	0
Cruzeiro do Oeste	102	76	53	4	19	26	88	88	0	0
Curitiba	8.381	4.628	2.847	504	1.277	3.753	5.325	5.259	45	21
Curiúva	5	3	3	0	0	2	3	3	0	0
Diamante D'Oeste	3	3	1	0	2	0	3	3	0	0
Diamante do Norte	8	5	5	0	0	3	9	9	0	0
Diamante do Sul	1	1	1	0	0	0	1	1	0	0
Dois Vizinhos	269	124	74	10	40	145	151	149	1	1
Douradina	16	16	6	0	10	0	20	20	0	0
Doutor Camargo	18	14	7	2	5	4	16	16	0	0
Doutor Ulysses	1	1	0	0	1	0	1	1	0	0
Enéas Marques	6	5	4	0	1	1	8	8	0	0
Engenheiro Beltrão	10	6	2	2	2	4	7	7	0	0
Entre Rios do Oeste	14	12	11	1	0	2	12	12	0	0
Esperança Nova	1	1	0	0	1	0	1	1	0	0
Espigão Alto do Iguaçu	1	1	1	0	0	0	1	1	0	0
Farol	5	4	0	3	1	1	6	6	0	0
Faxinal	43	27	11	5	11	16	35	33	1	1
Fazenda Rio Grande	219	141	94	17	30	78	165	162	2	1
Fênix	5	4	1	1	2	1	5	5	0	0
Figueira	3	3	2	0	1	0	3	3	0	0
Flor da Serra do Sul	4	1	1	0	0	3	1	1	0	0
Floraí	6	6	4	0	2	0	6	6	0	0
Floresta	10	7	6	0	1	3	9	8	0	1
Florestópolis	5	4	2	2	0	1	4	4	0	0
Formosa do Oeste	16	13	3	4	6	3	15	14	0	1
Foz do Iguaçu	2.367	894	643	62	189	1.473	1.072	1.055	11	6
Francisco Alves	1	1	1	0	0	0	1	1	0	0

## ACIDENTES DE TRÂNSITO NAS VIAS URBANAS POR MUNICÍPIOS, PARANÁ - 2019

LOCALIZAÇÃO	ACIDENTES						VÍTIMAS			
	TOTAL GERAL ACIDENTES	ACIDENTES COM VÍTIMAS				ACID S/ VÍTIMAS	TOTAL DE VÍTIMAS	FERIDOS	MORTOS NO LOCAL	MORTOS POSTERIOR
		TOTAL	COLISÃO e ABALR.	ATROPE-LAMENTO	OUTROS					
Francisco Beltrão	903	482	334	35	113	421	568	562	3	3
General Carneiro	6	3	1	0	2	3	3	2	0	1
Godoy Moreira	2	2	0	2	0	0	2	2	0	0
Goioerê	73	62	47	3	12	11	80	80	0	0
Grandes Rios	4	3	1	0	2	1	3	3	0	0
Guaíra	111	86	67	5	14	25	111	109	2	0
Guairaçá	8	8	4	0	4	0	9	9	0	0
Guamiranga	1	1	0	0	1	0	1	1	0	0
Guaraci	3	2	2	0	0	1	3	3	0	0
Guaraniaçu	6	5	1	1	3	1	5	5	0	0
Guarapuava	650	501	316	37	148	149	656	650	5	1
Guaratuba	148	98	69	10	19	50	124	123	0	1
Honório Serpa	3	3	3	0	0	0	3	1	1	1
Ibaiti	40	24	19	0	5	16	29	29	0	0
Ibema	1	1	1	0	0	0	2	2	0	0
Ibiporã	85	70	52	5	13	15	84	84	0	0
Icaraíma	9	9	4	0	5	0	14	14	0	0
Iguaçu	6	6	3	2	1	0	6	6	0	0
Imbaú	11	9	4	1	4	2	10	10	0	0
Imbituva	24	18	11	2	5	6	26	26	0	0
Inácio Martins	3	3	1	0	2	0	3	3	0	0
Inajá	1	1	0	0	1	0	1	1	0	0
Indianópolis	3	2	0	0	2	1	2	2	0	0
Ipiranga	6	5	4	0	1	1	6	6	0	0
Iporã	37	30	16	2	12	7	36	36	0	0
Irati	142	127	73	11	43	15	161	160	0	1
Iretama	7	4	1	0	3	3	4	4	0	0
Itaguajé	3	2	1	0	1	1	2	2	0	0
Itaipulândia	14	12	9	0	3	2	15	15	0	0
Itambaracá	4	3	2	0	1	1	4	4	0	0
Itambé	3	3	3	0	0	0	4	4	0	0
Itapejara D'Oeste	14	11	8	1	2	3	13	13	0	0
Itaperuçu	29	20	11	3	6	9	24	21	3	0
Itaúna do Sul	3	1	0	0	1	2	1	1	0	0
Ivaí	10	8	5	1	2	2	14	14	0	0
Ivaiporã	37	30	23	2	5	7	31	29	1	1
Ivaté	3	2	0	0	2	1	2	1	1	0
Jaboti	4	3	3	0	0	1	3	3	0	0
Jacarezinho	145	81	57	10	14	64	91	90	1	0
Jaguapitã	5	5	5	0	0	0	5	5	0	0
Jaguariaíva	38	26	20	1	5	12	37	36	0	1
Jandaia do Sul	40	31	18	2	11	9	32	31	0	1
Janiópolis	8	5	3	0	2	3	6	4	2	0
Japira	2	1	1	0	0	1	1	1	0	0
Japurá	14	9	4	4	1	5	11	11	0	0
Jardim Alegre	10	9	1	1	7	1	10	9	1	0
Jataizinho	6	6	4	1	1	0	6	6	0	0
Jesuítas	12	10	6	0	4	2	13	12	1	0
Joaquim Távora	9	6	5	0	1	3	6	6	0	0
Juranda	23	12	4	2	6	11	14	14	0	0
Jussara	10	7	4	1	2	3	7	6	1	0
Kaloré	6	4	2	0	2	2	4	4	0	0
Lapa	75	39	19	9	11	36	51	48	3	0
Laranjeiras do Sul	95	72	53	7	12	23	86	85	1	0
Leópolis	3	3	2	0	1	0	3	3	0	0
Lidianópolis	1	1	1	0	0	0	1	1	0	0
Lindoeste	1	1	1	0	0	0	4	4	0	0
Loanda	70	55	35	3	17	15	63	63	0	0



## ACIDENTES DE TRÂNSITO NAS VIAS URBANAS POR MUNICÍPIOS, PARANÁ - 2019

LOCALIZAÇÃO	ACIDENTES						VÍTIMAS			
	TOTAL GERAL ACIDENTES	ACIDENTES COM VÍTIMAS				ACID S/ VÍTIMAS	TOTAL DE VÍTIMAS	FERIDOS	MORTOS NO LOCAL	MORTOS POSTERIOR
		TOTAL	COLISÃO e ABALR.	ATROPE- LAMENTO	OUTROS					
Lobato	1	1	0	0	1	0	1	1	0	0
Londrina	1.894	1.445	965	106	374	449	1.770	1.749	20	1
Luiziana	9	9	4	3	2	0	10	10	0	0
Lunardelli	2	1	0	0	1	1	1	1	0	0
Lupionópolis	2	2	1	0	1	0	4	4	0	0
Mallet	16	10	8	0	2	6	16	16	0	0
Mamborê	19	18	8	3	7	1	18	17	0	1
Mandaguaçu	58	43	29	3	11	15	46	46	0	0
Mandaguari	104	96	61	8	27	8	115	114	1	0
Mandrituba	12	8	5	0	3	4	9	6	3	0
Manfrinópolis	2	1	0	0	1	1	1	1	0	0
Mangueirinha	27	15	9	1	5	12	21	20	1	0
Manoel Ribas	11	9	4	2	3	2	10	10	0	0
Marechal Cândido Rondon	322	254	183	17	54	68	296	293	1	2
Maria Helena	3	3	1	0	2	0	3	3	0	0
Marialva	100	87	55	5	27	13	101	98	3	0
Marilândia do Sul	7	7	1	1	5	0	9	9	0	0
Marilena	32	23	8	1	14	9	24	23	0	1
Mariluz	12	10	2	0	8	2	13	13	0	0
Maringá	3.771	2.820	1.313	120	1.387	951	3.247	3.224	15	8
Mariópolis	8	4	3	1	0	4	5	5	0	0
Maripá	8	7	6	0	1	1	7	7	0	0
Marmeleiro	30	21	21	0	0	9	25	25	0	0
Marquinho	3	1	1	0	0	2	1	1	0	0
Marumbi	3	3	2	0	1	0	3	3	0	0
Matelândia	18	14	11	0	3	4	22	20	0	2
Matinhos	79	53	34	9	10	26	61	61	0	0
Mauá da Serra	12	11	2	2	7	1	13	13	0	0
Medianeira	56	42	30	8	4	14	50	50	0	0
Mercedes	11	10	6	1	3	1	13	13	0	0
Mirador	2	2	0	1	1	0	3	3	0	0
Missal	13	7	5	0	2	6	8	7	1	0
Moreira Sales	5	4	2	1	1	1	5	5	0	0
Morretes	5	4	3	0	1	1	7	7	0	0
Munhoz de Mello	2	2	0	1	1	0	2	2	0	0
Nossa Senhora das Graças	2	2	0	1	1	0	2	2	0	0
Nova América da Colina	1	1	0	0	1	0	1	1	0	0
Nova Aurora	12	9	6	0	3	3	10	10	0	0
Nova Cantu	4	4	3	0	1	0	5	5	0	0
Nova Esperança	65	56	39	6	11	9	78	75	3	0
Nova Esperança do Sudoeste	6	6	2	1	3	0	12	12	0	0
Nova Fátima	8	2	0	0	2	6	3	3	0	0
Nova Laranjeiras	7	3	1	1	1	4	5	4	0	1
Nova Londrina	34	26	18	2	6	8	36	33	2	1
Nova Olímpia	2	2	1	0	1	0	2	2	0	0
Nova Prata do Iguaçu	14	12	7	1	4	2	15	15	0	0
Nova Santa Rosa	12	9	6	0	3	3	15	15	0	0
Nova Tebas	6	4	2	0	2	2	6	6	0	0
Novo Itacolomi	1	1	0	0	1	0	1	1	0	0
Ortigueira	20	12	8	1	3	8	20	20	0	0
Ourizona	3	3	1	0	2	0	4	4	0	0
Ouro Verde do Oeste	4	3	3	0	0	1	3	3	0	0
Paiçandu	101	91	64	8	19	10	112	108	3	1
Palmas	64	43	27	8	8	21	56	55	0	1
Palmeira	25	16	8	3	5	9	23	22	1	0
Palmital	3	3	2	0	1	0	3	3	0	0
Palotina	86	84	67	3	14	2	108	107	0	1
Paraíso do Norte	38	21	13	2	6	17	24	23	0	1

## ACIDENTES DE TRÂNSITO NAS VIAS URBANAS POR MUNICÍPIOS, PARANÁ - 2019

LOCALIZAÇÃO	ACIDENTES						VÍTIMAS			
	TOTAL GERAL ACIDENTES	ACIDENTES COM VÍTIMAS				ACID S/ VÍTIMAS	TOTAL DE VÍTIMAS	FERIDOS	MORTOS NO LOCAL	MORTOS POSTERIOR
		TOTAL	COLISÃO e ABALR.	ATROPE- LAMENTO	OUTROS					
Paranacity	8	7	4	1	2	1	7	7	0	0
Paranaguá	454	329	238	39	52	125	404	397	6	1
Paranavaí	807	555	357	37	161	252	684	682	1	1
Pato Bragado	10	10	8	0	2	0	17	17	0	0
Pato Branco	783	326	211	40	75	457	409	404	3	2
Paula Freitas	6	4	1	2	1	2	5	5	0	0
Paulo Frontin	7	5	3	0	2	2	5	5	0	0
Peabiru	13	11	1	2	8	2	14	14	0	0
Perobal	7	7	4	0	3	0	10	10	0	0
Pérola	18	15	4	1	10	3	16	16	0	0
Pérola D'Oeste	5	1	0	0	1	4	1	1	0	0
Piên	17	11	4	0	7	6	15	15	0	0
Pinhais	373	193	140	15	38	180	222	219	2	1
Pinhal de São Bento	2	2	2	0	0	0	4	4	0	0
Pinhalão	5	4	2	1	1	1	9	9	0	0
Pinhão	10	7	5	2	0	3	9	9	0	0
Pirai do Sul	15	10	6	1	3	5	13	13	0	0
Piraquara	154	85	43	16	26	69	98	96	2	0
Pitanga	48	35	25	2	8	13	40	38	2	0
Pitangueiras	1	1	0	0	1	0	1	1	0	0
Planaltina do Paraná	2	2	0	0	2	0	2	2	0	0
Planalto	21	18	12	0	6	3	19	19	0	0
Ponta Grossa	1.497	999	596	73	330	498	1.279	1.261	12	6
Pontal do Paraná	17	11	6	3	2	6	15	15	0	0
Porecatu	2	2	1	0	1	0	5	5	0	0
Porto Barreiro	2	2	1	0	1	0	2	2	0	0
Porto Rico	6	4	2	1	1	2	9	8	0	1
Porto Vitória	2	2	2	0	0	0	2	2	0	0
Prado Ferreira	2	2	0	1	1	0	2	2	0	0
Pranchita	3	3	2	0	1	0	4	4	0	0
Presidente Castelo Branco	3	3	2	1	0	0	20	20	0	0
Primeiro de Maio	4	3	2	1	0	1	3	3	0	0
Prudentópolis	31	24	16	3	5	7	29	26	2	1
Quarto Centenário	5	0	0	0	0	5	0	0	0	0
Quatro Barras	35	15	10	1	4	20	16	15	1	0
Quatro Pontes	10	8	7	1	0	2	8	8	0	0
Quedas do Iguaçu	19	14	6	1	7	5	15	15	0	0
Querência do Norte	17	17	4	0	13	0	19	18	1	0
Quinta do Sol	5	4	2	0	2	1	4	4	0	0
Quitandinha	22	17	10	1	6	5	21	21	0	0
Ramilândia	3	2	0	0	2	1	2	2	0	0
Rancho Alegre	1	0	0	0	0	1	0	0	0	0
Rancho Alegre D'Oeste	3	1	0	0	1	2	2	2	0	0
Realeza	53	41	21	6	14	12	48	48	0	0
Rebouças	12	10	7	0	3	2	13	12	0	1
Renascença	9	5	3	1	1	4	5	5	0	0
Reserva	24	18	11	1	6	6	24	22	2	0
Ribeirão Claro	10	6	4	0	2	4	15	14	1	0
Ribeirão do Pinhal	12	8	5	1	2	4	10	10	0	0
Rio Azul	8	6	3	1	2	2	7	7	0	0
Rio Bom	4	3	2	0	1	1	4	4	0	0
Rio Bonito do Iguaçu	2	1	1	0	0	1	1	1	0	0
Rio Branco do Ivaí	6	5	0	1	4	1	5	4	0	1
Rio Branco do Sul	43	27	17	5	5	16	44	41	2	1
Rio Negro	192	95	55	5	35	97	111	111	0	0
Rolândia	145	107	82	3	22	38	130	128	2	0
Roncador	15	10	5	1	4	5	10	9	1	0
Rondon	9	2	1	1	0	7	2	2	0	0

## ACIDENTES DE TRÂNSITO NAS VIAS URBANAS POR MUNICÍPIOS, PARANÁ - 2019

LOCALIZAÇÃO	ACIDENTES						VÍTIMAS			
	TOTAL GERAL ACIDENTES	ACIDENTES COM VÍTIMAS				ACID S/ VÍTIMAS	TOTAL DE VÍTIMAS	FERIDOS	MORTOS NO LOCAL	MORTOS POSTERIOR
		TOTAL	COLISÃO e ABALR.	ATROPE- LAMENTO	OUTROS					
Rosário do Ivaí	2	2	0	0	2	0	2	2	0	0
Sabáudia	10	7	2	0	5	3	10	10	0	0
Salgado Filho	9	6	4	0	2	3	11	11	0	0
Salto do Itararé	1	0	0	0	0	1	0	0	0	0
Salto do Lontra	32	16	9	1	6	16	25	21	2	2
Santa Amélia	3	3	2	1	0	0	4	4	0	0
Santa Cruz do Monte Castelo	12	11	7	1	3	1	13	12	0	1
Santa Fé	6	5	4	0	1	1	6	6	0	0
Santa Helena	100	86	60	7	19	14	101	99	2	0
Santa Inês	1	1	1	0	0	0	1	1	0	0
Santa Isabel do Ivaí	22	19	5	1	13	3	20	20	0	0
Santa Izabel do Oeste	20	14	10	2	2	6	16	16	0	0
Santa Maria do Oeste	2	2	1	0	1	0	3	3	0	0
Santa Mariana	19	8	3	3	2	11	9	9	0	0
Santa Mônica	1	1	0	0	1	0	1	1	0	0
Santa Tereza do Oeste	4	4	1	1	2	0	4	4	0	0
Santa Terezinha de Itaipu	65	49	34	6	9	16	60	60	0	0
Santana do Itararé	2	1	1	0	0	1	2	2	0	0
Santo Antonio da Platina	86	59	47	5	7	27	67	66	0	1
Santo Antonio do Caiuá	3	3	1	0	2	0	3	3	0	0
Santo Antonio do Paraíso	2	1	1	0	0	1	1	1	0	0
Santo Antônio do Sudoeste	23	16	10	3	3	7	17	17	0	0
Santo Inácio	7	7	3	1	3	0	8	7	1	0
São Carlos do Ivaí	8	4	3	0	1	4	5	5	0	0
São Jerônimo da Serra	2	1	1	0	0	1	1	1	0	0
São João	5	2	2	0	0	3	2	2	0	0
São João do Caiuá	4	4	2	0	2	0	4	4	0	0
São João do Ivaí	5	5	3	1	1	0	5	5	0	0
São João do Triunfo	6	5	2	0	3	1	6	5	1	0
São Jorge D'Oeste	8	5	2	1	2	3	5	5	0	0
São Jorge do Ivaí	7	4	2	0	2	3	6	6	0	0
São Jorge do Patrocínio	7	6	1	0	5	1	7	7	0	0
São José da Boa Vista	4	4	3	0	1	0	4	4	0	0
São José das Palmeiras	3	1	1	0	0	2	1	1	0	0
São José dos Pinhais	1.013	590	368	50	172	423	719	708	11	0
São Manoel do Paraná	2	1	1	0	0	1	3	3	0	0
São Mateus do Sul	118	44	31	2	11	74	50	49	1	0
São Miguel do Guaçu	41	30	18	2	10	11	41	39	1	1
São Pedro do Guaçu	5	4	1	0	3	1	5	4	1	0
São Pedro do Ivaí	8	5	4	0	1	3	5	5	0	0
São Pedro do Paraná	3	1	1	0	0	2	1	1	0	0
São Sebastião da Amoreira	3	3	0	0	3	0	3	2	0	1
São Tomé	9	8	4	2	2	1	11	11	0	0
Sapopema	2	2	1	1	0	0	2	2	0	0
Sarandi	508	408	192	53	163	100	477	475	2	0
Saudade do Guaçu	1	1	1	0	0	0	1	1	0	0
Sengés	14	4	3	1	0	10	5	5	0	0
Serranópolis do Guaçu	7	5	3	1	1	2	5	5	0	0
Sertaneja	8	6	4	1	1	2	8	8	0	0
Sertanópolis	19	15	13	1	1	4	16	15	0	1
Siqueira Campos	30	18	14	0	4	12	22	20	2	0
Sulina	1	1	1	0	0	0	3	3	0	0
Tamarana	9	8	4	0	4	1	12	12	0	0
Tamboara	3	3	0	0	3	0	3	3	0	0
Tapejara	13	12	7	1	4	1	14	14	0	0
Tapira	8	8	3	2	3	0	9	8	1	0
Teixeira Soares	14	7	6	0	1	7	8	7	0	1
Telêmaco Borba	291	195	127	16	52	96	238	235	2	1

## ACIDENTES DE TRÂNSITO NAS VIAS URBANAS POR MUNICÍPIOS, PARANÁ - 2019

LOCALIZAÇÃO	ACIDENTES						VÍTIMAS			
	TOTAL GERAL ACIDENTES	ACIDENTES COM VÍTIMAS				ACID S/ VÍTIMAS	TOTAL DE VÍTIMAS	FERIDOS	MORTOS NO LOCAL	MORTOS POSTERIOR
		TOTAL	COLISÃO e ABALR.	ATROPE- LAMENTO	OUTROS					
Terra Boa	14	9	6	0	3	5	9	8	0	1
Terra Rica	12	11	5	3	3	1	12	11	0	1
Terra Roxa	9	9	7	0	2	0	11	9	1	1
Tibagi	8	4	1	0	3	4	5	5	0	0
Tijucas do Sul	18	8	4	1	3	10	14	13	0	1
Toledo	681	602	459	30	113	79	715	708	3	4
Tomazina	1	1	0	0	1	0	1	1	0	0
Três Barras do Paraná	2	1	1	0	0	1	1	1	0	0
Tunas do Paraná	4	3	1	0	2	1	5	5	0	0
Tuneiras do Oeste	6	4	2	1	1	2	4	3	0	1
Tupãssi	6	3	2	0	1	3	3	3	0	0
Turvo	1	1	1	0	0	0	2	2	0	0
Ubiratã	88	66	45	2	19	22	81	79	2	0
Umuarama	634	516	340	27	149	118	621	613	3	5
União da Vitória	338	234	166	26	42	104	265	263	1	1
Uniflor	1	1	1	0	0	0	1	1	0	0
Uraí	1	1	1	0	0	0	1	1	0	0
Ventania	8	2	0	0	2	6	2	2	0	0
Vera Cruz do Oeste	2	1	1	0	0	1	1	1	0	0
Verê	22	8	5	0	3	14	12	12	0	0
Virmond	2	0	0	0	0	2	0	0	0	0
Vitorino	9	6	2	2	2	3	7	7	0	0
Wenceslau Braz	32	17	11	1	5	15	24	24	0	0
Xambrê	9	6	3	1	2	3	6	6	0	0
Vera Cruz do Oeste	2	1	1	0	0	1	1	1	0	0
Verê	22	8	5	0	3	14	12	12	0	0
Virmond	2	0	0	0	0	2	0	0	0	0
Vitorino	9	6	2	2	2	3	7	7	0	0
Wenceslau Braz	32	17	11	1	5	15	24	24	0	0
Xambrê	9	6	3	1	2	3	6	6	0	0
<b>Total Geral:</b>	<b>38.869</b>	<b>25.136</b>	<b>15.629</b>	<b>2.068</b>	<b>7.439</b>	<b>13.733</b>	<b>30.102</b>	<b>29.697</b>	<b>266</b>	<b>139</b>

FONTE: BPTRAN - P/3 Planejamento e C.T.I. Centro de Tecnologia e Informações, Polícia Militar do Paraná.

DPRF- Núcleo de Registro de Acidentes e Medicina da Polícia Rodoviária Federal

Batalhão de Polícia Rodoviária Estadual

Dados gerados em 25/08/2020, sujeito a alterações devido as constantes atualizações.

## ACIDENTES DE TRÂNSITO COM VÍTIMAS, POR NATUREZA E PERÍODO, PARANÁ - 2014/2019

ACIDENTES		2014	2015	%	2016	%	2017	%	2018	%	2019	%
SEGUNDO A NATUREZA	COLISÃO / ABALR.	24.059	25.297	5,15	19.986	-20,99	20.252	1,33	19.353	-4,44	21.339	10,26
	TOMB. / CAPOTAM.	2.345	2.445	4,26	1.983	-18,90	1.939	-2,22	1.387	-28,47	1.495	7,79
	ATROPELAMENTO	3.596	3.831	6,54	2.918	-23,83	2.902	-0,55	2.574	-11,30	2.686	4,35
	CHOQUE C/ OBJETO FIXO	2.949	2.978	0,98	2.477	-16,82	2.471	-0,24	2.242	-9,27	2.294	2,32
	OUTROS/ Ñ INFORMADO	8.175	7.981	-2,37	8.053	0,90	8.570	6,42	7.680	-10,39	8.447	9,99
	<b>TOTAL</b>	<b>41.124</b>	<b>42.532</b>	<b>3,42</b>	<b>35.417</b>	<b>-16,73</b>	<b>36.134</b>	<b>2,02</b>	<b>33.236</b>	<b>-8,02</b>	<b>36.261</b>	<b>9,10</b>
SEGUNDO O PERÍODO	DIA	24.692	25.566	3,54	20.894	-18,27	21.827	4,47	20.431	-6,40	21.822	6,81
	NOITE	16.417	16.960	3,31	14.523	-14,37	14.307	-1,49	12.805	-10,50	14.439	12,76
	NÃO INFORMADO	15	6	-60,00	0	0,00	0	0,00	0		0	
	<b>TOTAL</b>	<b>41.124</b>	<b>42.532</b>	<b>3,42</b>	<b>35.417</b>	<b>-16,73</b>	<b>36.134</b>	<b>2,02</b>	<b>33.236</b>	<b>-8,02</b>	<b>36.261</b>	<b>9,10</b>

FONTE: BPTRAN - P/3 Planejamento e C.T.I. Centro de Tecnologia e Informações, Polícia Militar do Paraná.

DPRF- Núcleo de Registro de Acidentes e Medicina da Polícia Rodoviária Federal

Batalhão de Polícia Rodoviária Estadual

Dados gerados em 17/08/2020, sujeito a alterações devido as constantes atualizações.

## ACIDENTES DE TRÂNSITO, FERIDOS E MORTOS, POR LOCALIZAÇÃO, PARANÁ - 2018/2019

LOCALIZAÇÃO	TOTAL DE ACIDENTES COM E SEM VÍTIMAS			FERIDOS			MORTOS NO LOCAL		
	2018	2019	%	2018	2019	%	2018	2019	%
<b>CAPITAL</b>	7.926	8.381	5,74	5.070	5.259	3,73	62	66	6,45
<b>INTERIOR</b>	29.891	30.409	1,73	23.762	24.388	2,63	352	339	-3,69
<b>RODOVIAS ESTADUAIS</b>	8.909	9.775	9,72	6.871	6.896	0,36	610	700	14,75
<b>RODOVIAS FEDERAIS</b>	7.937	7.722	-2,71	8.321	8.570	2,99	494	500	1,21
<b>TOTAL</b>	<b>54.663</b>	<b>56.287</b>	<b>2,97</b>	<b>44.024</b>	<b>45.113</b>	<b>2,47</b>	<b>1.518</b>	<b>1.605</b>	<b>5,73</b>

FONTE: BPTRAN - P/3 Planejamento e C.T.I. Centro de Tecnologia e Informações, Polícia Militar do Paraná.

DPRF- Núcleo de Registro de Acidentes e Medicina da Polícia Rodoviária Federal

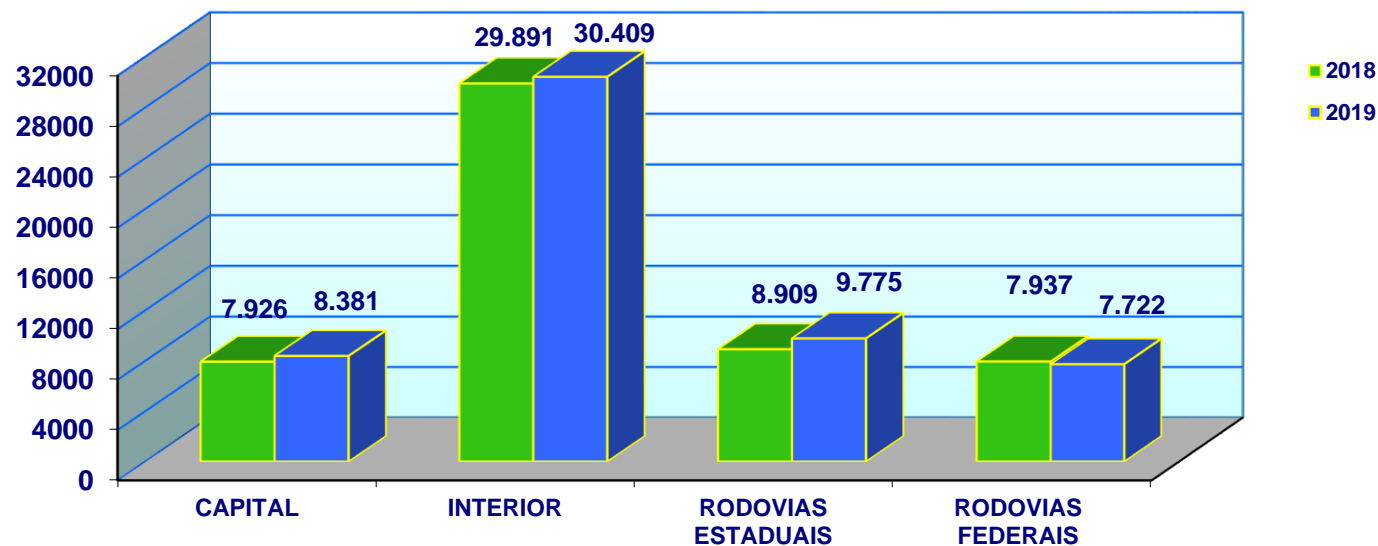
Batalhão de Polícia Rodoviária Estadual

NOTA : Em Vítimas Fatais foram incluídas 140 mortes posteriores ocorridas nas via Urbanas e

65 mortes posteriores nas Rodovias Estaduais.

Dados gerados em 01/10/2019, sujeito a alterações devido as constantes atualizações.

### ACIDENTES DE TRÂNSITO POR LOCALIZAÇÃO, PARANÁ - 2018/2019



## VEÍCULOS ENVOLVIDOS EM ACIDENTES DE TRÂNSITO COM VÍTIMAS, POR TIPO, NAS VIAS URBANAS E RODOVIAS, PARANÁ - 2019

VEÍCULOS POR TIPO	TOTAL	VIAS URBANAS		RODOVIAS	
		NÚMERO	%	NÚMERO	%
AUTOMÓVEL/ CAMIONETA	31.560	20.411	45,22	11.149	44,54
ÔNIBUS/ MICRO-ÔNIBUS	1.640	995	2,20	645	2,58
CAMINHÃO/ CAMINHONETE	8.484	3.682	8,16	4.802	19,18
REB./SEMI-REBOQUE	2.045	207	0,46	1.838	7,34
MOTOCICLETA	22.871	17.615	39,03	5.256	21,00
BICICLETA	1.941	1.618	3,58	323	1,29
OUTRO/ Ñ INFORMADO	1.628	608	1,35	1.020	4,07
<b>TOTAL</b>	<b>70.169</b>	<b>45.136</b>	<b>100,00</b>	<b>25.033</b>	<b>100,00</b>

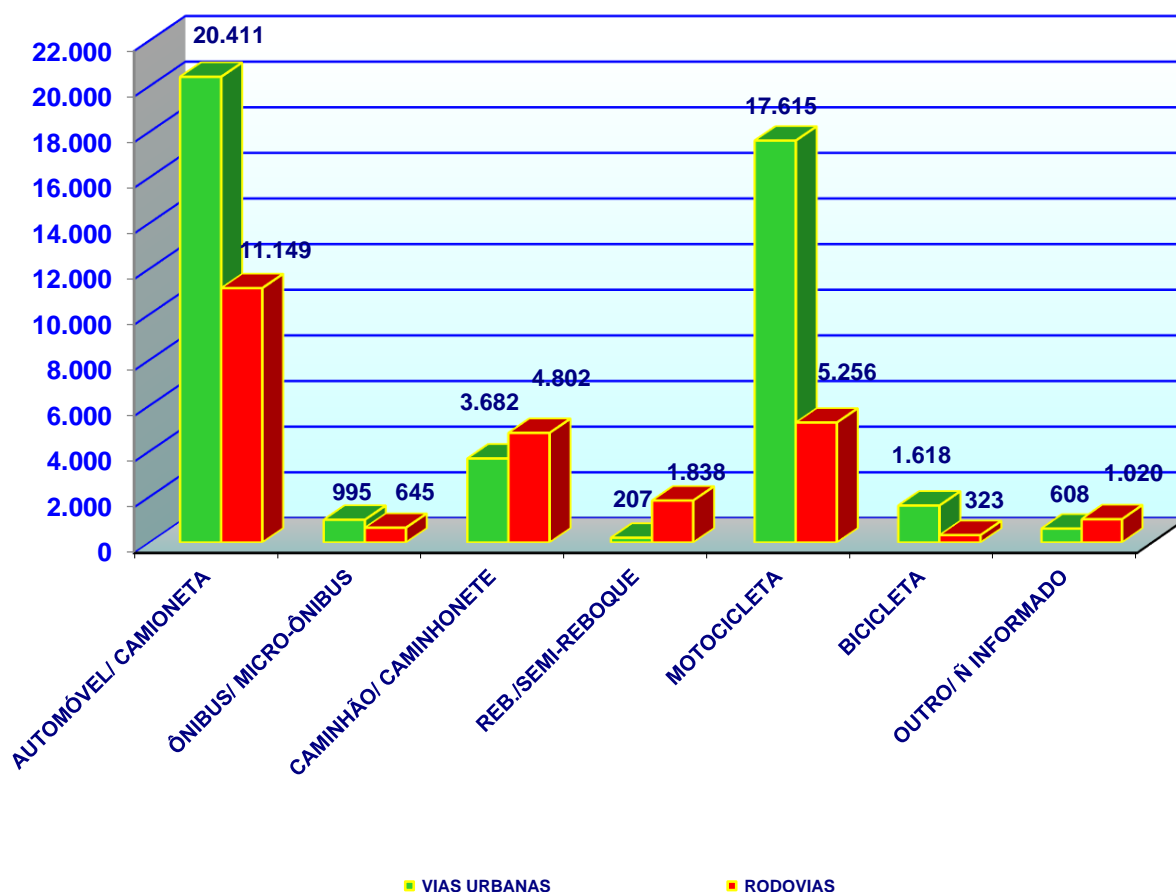
FONTE: BPtran - P/3 Planejamento e C.T.I. Centro de Tecnologia e Informações, Polícia Militar do Paraná.

DPRF- Núcleo de Registro de Acidentes e Medicina da Polícia Rodoviária Federal

Batalhão de Polícia Rodoviária Estadual

Dados gerados em 17/08/2020, sujeito a alterações devido as constantes atualizações.

## VEÍCULOS ENVOLVIDOS EM ACIDENTES DE TRÂNSITO, COM VÍTIMAS, POR LOCALIZAÇÃO, PARANÁ - 2019



**VEÍCULOS ENVOLVIDOS EM ACIDENTES DE TRÂNSITO COM VÍTIMAS,  
POR TIPO E LOCALIZAÇÃO, PARANÁ - 2019**

ESPECIFICAÇÃO	ESTADO	VIAS MUNICIPAIS		RODOVIAS	
		INTERIOR	CAPITAL	ESTADUAIS	FEDERAIS
AUTOMÓVEL/ CAMIONETA	31.557	16.056	4.352	3.460	7.689
ÔNIBUS/MICRO-ÔNIBUS	1.640	620	375	110	535
CAMINHÃO/CAMINHONETA	8.484	3.176	506	1.833	2.969
REB./SEMI-REBOQUE	2.045	183	24	627	1.211
MOTOCICLETA	22.869	14.789	2.824	1.848	3.408
BICICLETA	1.939	1.312	304	112	211
OUTROS	819	470	138	159	52
NÃO INFORMADO	809	0	0	0	809
<b>TOTAL</b>	<b>70.162</b>	<b>36.606</b>	<b>8.523</b>	<b>8.149</b>	<b>16.884</b>

**VEÍCULOS ENVOLVIDOS EM ACIDENTES DE TRÂNSITO COM VÍTIMAS, POR TIPO, PARANÁ - 2014/2019**

TIPO \ ANO	2014		2015		2016		2017		2018		2019	
	Nº	%	Nº	%	Nº	%	Nº	%	Nº	%	Nº	%
AUTOMÓVEL/ CAMIONETA	29.604	4,93	31.063	-5,89	29.232	1,17	29.574	-5,18	28.042	12,55	31.560	12,55
ÔNIBUS/MICRO-ÔNIBUS	1.427	5,19	1.501	-7,53	1.388	-7,35	1.286	-1,56	1.266	29,54	1.640	29,54
CAMINHÃO/CAMINHONETA	5.063	17,32	5.940	-3,33	5.742	-0,14	5.734	29,44	7.422	14,31	8.484	14,31
REB./SEMI-REBOQUE	622	155,14	1.587	-0,25	1.583	-11,88	1.395	-45,81	756	170,50	2.045	170,50
MOTOCICLETA	20.803	1,54	21.124	-4,49	20.175	-51,97	9.690	118,22	21.146	8,16	22.871	8,16
BICICLETA	2.665	-28,86	1.896	-8,81	1.729	1,45	2.001	14,08	1.941	-3,00	1.941	-3,00
OUTROS	17.723	-93,14	1.215	1,15	1.229	1027,91	13.862	996	996	-92,81	819	-17,77
NÃO INFORMADO	269	8,92	293	31,06	384	-28,91	273	-84,62	42	1826,19	809	1826,19
<b>TOTAL</b>	<b>78.176</b>	<b>-17,34</b>	<b>64.619</b>	<b>-4,89</b>	<b>61.462</b>	<b>3,43</b>	<b>63.568</b>	<b>-2,98</b>	<b>61.671</b>	<b>13,78</b>	<b>70.169</b>	<b>13,78</b>

FONTE: BPRAN - P/3 Planejamento e C.T.I. Centro de Tecnologia e Informações, Polícia Militar do Paraná.

DPRF- Núcleo de Registro de Acidentes e Medicina da Polícia Rodoviária Federal

Batalhão de Polícia Rodoviária Estadual

Dados gerados em 17/08/2020, sujeito a alterações devido as constantes atualizações.



## CONDUTORES ENVOLVIDOS EM ACIDENTES DE TRÂNSITO COM VÍTIMAS POR LOCALIZAÇÃO, CATEGORIA, FAIXA ETÁRIA E GÊNERO, PARANÁ - 2019

CONDUTORES ENVOLVIDOS		ESTADO	VIAS MUNICIPAIS		RODOVIAS	
			INTERIOR	CAPITAL	ESTADUAIS	FEDERAIS
SEGUNDO A CATEGORIA	HABILITADO	33.318	22.219	5.730	5.369	-
	INABILITADO	1.696	1.265	11	420	-
	PERMISSIONÁRIO	1.429	1.141	109	179	-
	NÃO EXIGÍVEL	2.650	1.782	597	271	-
	NÃO INFORMADA	19.749	6.667	1.735	1.068	10.279
	<b>TOTAL</b>	<b>58.842</b>	<b>33.074</b>	<b>8.182</b>	<b>7.307</b>	<b>10.279</b>
SEGUNDO A FAIXA ETÁRIA	MENOS DE 18 ANOS	697	551	58	53	35
	18 A 29 ANOS	18.932	11.701	2.422	2.074	2.735
	30 A 59 ANOS	30.578	16.170	4.313	4.128	5.967
	60 ANOS OU MAIS	5.602	2.731	612	719	1.540
	NÃO INFORMADA	3.033	1.921	777	333	2
	<b>TOTAL</b>	<b>58.842</b>	<b>33.074</b>	<b>8.182</b>	<b>7.307</b>	<b>10.279</b>
SEGUNDO O SEXO	MASCULINO	44.462	23.888	6.127	5.961	8.486
	FEMININO	11.930	7.850	1.778	958	1.344
	NÃO INFORMADO	2.450	1.336	277	388	449
	<b>TOTAL</b>	<b>58.842</b>	<b>33.074</b>	<b>8.182</b>	<b>7.307</b>	<b>10.279</b>

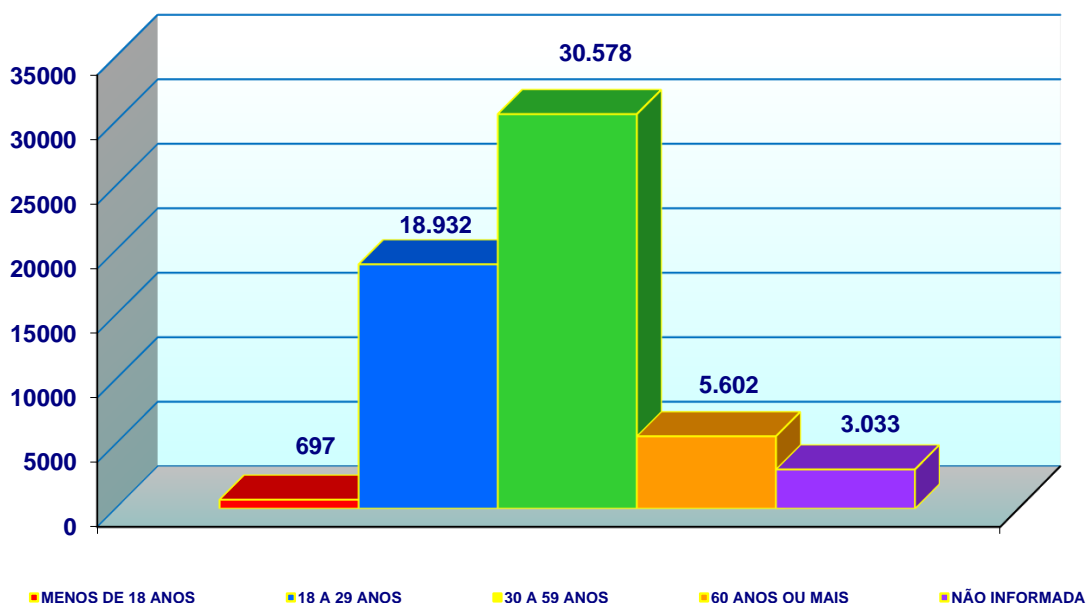
FONTE: BPRAN - P/3 Planejamento e C.T.I. Centro de Tecnologia e Informações, Polícia Militar do Paraná.

DPRF- Núcleo de Registro de Acidentes e Medicina da Polícia Rodoviária Federal

Batalhão de Polícia Rodoviária Estadual

Dados gerados em 17/08/2020, sujeito a alterações devido as constantes atualizações.

### CONDUTORES ENVOLVIDOS EM ACIDENTES, POR FAIXA ETÁRIA, PARANÁ - 2019



## CONDUTORES ENVOLVIDOS EM ACIDENTES DE TRÂNSITO COM VÍTIMAS, POR CATEGORIA E FAIXA ETÁRIA, PARANÁ - 2014 /2019

CONDUTORES ENVOLVIDOS		2014	2015	%	2016	%	2017	%	2018	%	2019	%
SEGUNDO A CATEGORIA	HABILITADO	46.240	31.516	-31,84	29.816	-5,39	31.537	5,77	32.033	1,57	33.318	4,01
	INABILITADO	2.521	2.179	-13,57	2.032	-6,75	1.997	-1,72	1.975	-1,10	1.696	-14,13
	PERMISSIONÁRIO	3.067	4.046	31,92	3.001	-25,83	1.921	-35,99	1.539	-19,89	1.429	-7,15
	NÃO EXIGÍVEL	1.825	1.756	-3,78	1.515	-13,72	1.582	4,42	1.743	10,18	2.650	52,04
	NÃO INFORMADA	24.528	22.163	-9,64	22.108	-0,25	22.285	0,80	20.493	-8,04	19.749	-3,63
	<b>TOTAL</b>	<b>78.181</b>	<b>61.660</b>	<b>-21,13</b>	<b>58.472</b>	<b>-5,17</b>	<b>59.322</b>	<b>1,45</b>	<b>57.783</b>	<b>-2,59</b>	<b>58.842</b>	<b>1,83</b>
SEGUNDO A FAIXA ETÁRIA	MENOS DE 18 ANOS	1.050	892	-15,05	864	-3,14	700	-18,98	690	-1,43	697	1,01
	18 A 29 ANOS	26.588	20.922	-21,31	19.321	-7,65	19.215	-0,55	18.805	-2,13	18932	0,68
	30 A 59 ANOS	39.570	31.060	-21,51	28.796	-7,29	29.971	4,08	29.604	-1,22	30578	3,29
	60 ANOS OU MAIS	5.314	4.215	-20,68	4.271	1,33	4.630	8,41	5.493	18,64	5602	1,98
	NÃO INFORMADA	5.659	4.571	-19,23	5.220	14,20	4.806	-7,93	3.191	-33,60	3033	-4,95
	<b>TOTAL</b>	<b>78.181</b>	<b>61.660</b>	<b>-21,13</b>	<b>58.472</b>	<b>-5,17</b>	<b>59.322</b>	<b>1,45</b>	<b>57.783</b>	<b>-2,59</b>	<b>58.842</b>	<b>1,83</b>

**FONTE:** BPTRAN - P/3 Planejamento e C.T.I. Centro de Tecnologia e Informações, Polícia Militar do Paraná.

DPRF- Núcleo de Registro de Acidentes e Medicina da Polícia Rodoviária Federal

Batalhão de Polícia Rodoviária Estadual

*Dados gerados em 17/08/2020, sujeito a alterações devido as constantes atualizações.*

## VÍTIMAS FATAIS EM ACIDENTES DE TRÂNSITO, POR LOCALIZAÇÃO, GÊNERO, FAIXA ETÁRIA E TIPO, PARANÁ - 2019

ESPECIFICAÇÃO		ESTADO	VIAS URBANAS		RODOVIAS	
			INTERIOR	CAPITAL	ESTADUAIS	FEDERAIS
POR GÊNERO	MASCULINO	1.321	278	54	570	419
	FEMININO	243	52	9	103	79
	NÃO INFORMADO	41	9	3	27	2
	<b>TOTAL</b>	<b>1.605</b>	<b>339</b>	<b>66</b>	<b>700</b>	<b>500</b>
POR FAIXA ETÁRIA	0 A 11 ANOS	25	8	3	9	5
	12 A 17 ANOS	51	10	4	24	13
	18 A 29 ANOS	444	99	23	185	137
	30 A 40 ANOS	314	54	6	150	104
	41 A 50 ANOS	289	48	6	137	98
	51 A 59 ANOS	195	39	8	78	70
	60 ANOS OU MAIS	215	61	8	82	64
	NÃO INFORMADA	72	20	8	35	9
<b>TOTAL</b>	<b>1.605</b>	<b>339</b>	<b>66</b>	<b>700</b>	<b>500</b>	
SEGUNDO O TIPO	CONDUTOR	537	62	6	290	179
	PASSEIRO	273	40	4	148	81
	PEDESTRE	264	58	19	69	118
	CICLISTA	64	18	6	19	21
	MOTOCICLISTA	441	151	27	162	101
	OUTRO	26	10	4	12	0
	NÃO INFORMADO	0		0	0	0
<b>Nº DE VÍTIMAS</b>	<b>TOTAL</b>	<b>1.605</b>	<b>339</b>	<b>66</b>	<b>700</b>	<b>500</b>

FONTE: BPTRAN - P/3 Planejamento e C.T.I. Centro de Tecnologia e Informações, Polícia Militar do Paraná.

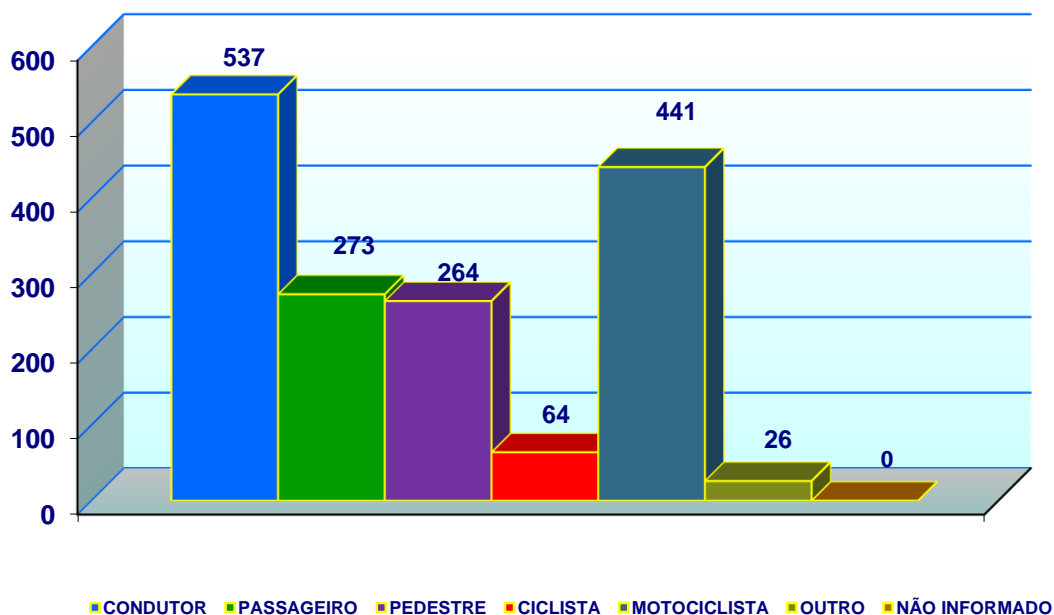
DPRF- Núcleo de Registro de Acidentes e Medicina da Polícia Rodoviária Federal

Batalhão de Polícia Rodoviária Estadual

**NOTA :** Em Vítimas Fatais foram incluídas 139 mortes posteriores ocorridas nas via Urbanas e 137 mortes posteriores nas Rodovias Estaduais.

Dados gerados em 17/08/2020, sujeito a alterações devido as constantes atualizações.

### VÍTIMAS FATAIS EM ACIDENTES DE TRÂNSITO, POR TIPO, PARANÁ - 2019



## VÍTIMAS FATAIS EM ACIDENTES DE TRÂNSITO, POR GÊNERO, FAIXA ETÁRIA E TIPO, PARANÁ - 2016/2019

ESPECIFICAÇÃO		2017	2018	%	2019	%
POR GÊNERO	MASCULINO	1.217	1.184	-2,71	1.321	11,57
	FEMININO	349	301	-13,75	243	-19,27
	NÃO INFORMADO	15	33	120,00	41	24,24
	<b>TOTAL</b>	<b>1.581</b>	<b>1.518</b>	<b>-3,98</b>	<b>1.605</b>	<b>5,73</b>
POR FAIXA ETÁRIA	0 A 11 ANOS	53	40	-24,53	25	-37,50
	12 A 17 ANOS	61	46	-24,59	51	10,87
	18 A 29 ANOS	427	414	-3,04	444	7,25
	30 A 40 ANOS	340	340	0,00	314	-7,65
	41 A 50 ANOS	244	242	-0,82	289	19,42
	51 A 59 ANOS	197	162	-17,77	195	20,37
	60 ANOS OU MAIS	206	207	0,49	215	3,86
	NÃO INFORMADA	53	67	26,42	72	7,46
	<b>TOTAL</b>	<b>1.581</b>	<b>1.518</b>	<b>-3,98</b>	<b>1.605</b>	<b>5,73</b>
SEGUNDO O TIPO	CONDUTOR	532	473	-11,09	537	13,53
	PASSAGEIRO	312	312	0,00	273	-12,50
	PEDESTRE	268	237	-11,57	264	11,39
	CICLISTA	41	68	65,85	64	-5,88
	MOTOCICLISTA	394	401	1,78	441	9,98
	OUTRO	18	21	16,67	26	23,81
	NÃO INFORMADO	16	6	-62,50	0	-100,00
	<b>TOTAL</b>	<b>1.581</b>	<b>1.518</b>	<b>-3,98</b>	<b>1.605</b>	<b>5,73</b>

**FONTE:** BPtran - P/3 Planejamento e C.T.I. Centro de Tecnologia e Informações, Polícia Militar do Paraná.

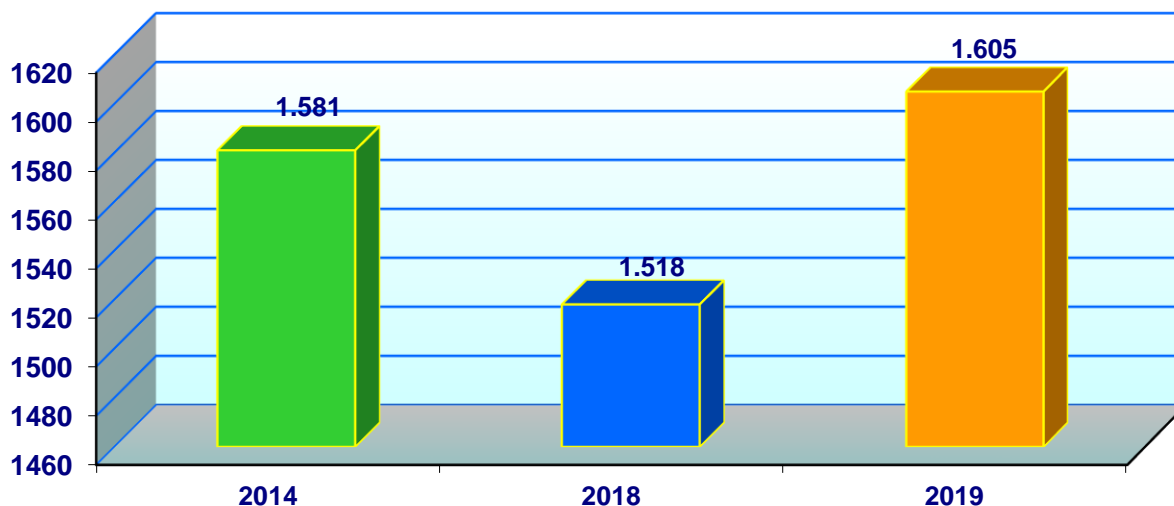
DPRF- Núcleo de Registro de Acidentes e Medicina da Polícia Rodoviária Federal

Batalhão de Polícia Rodoviária Estadual

**NOTA:** Em Vítimas Fatais foram incluídas 139 mortes posteriores ocorridas nas via Urbanas e 137 mortes posteriores nas Rodovias Estaduais.

*Dados gerados em 17/08/2020, sujeito a alterações devido as constantes atualizações.*

## VÍTIMAS FATAIS EM ACIDENTES DE TRÂNSITO, PARANÁ - 2017/2019



## VÍTIMAS NÃO FATAIS EM ACIDENTES DE TRÂNSITO, POR LOCALIZAÇÃO, GÊNERO, FAIXA ETÁRIA E TIPO, PARANÁ - 2019

ESPECIFICAÇÃO		ESTADO	VIAS URBANAS		RODOVIAS	
			INTERIOR	CAPITAL	ESTADUAIS	FEDERAIS
POR SEXO	MASCULINO	29.441	15.597	3.431	4.566	5.847
	FEMININO	14.577	8.118	1.679	2.069	2.711
	NÃO INFORMADO	1.095	673	149	261	12
	<b>TOTAL</b>	<b>45.113</b>	<b>24.388</b>	<b>5.259</b>	<b>6.896</b>	<b>8.570</b>
POR FAIXA ETÁRIA	0 A 11 ANOS	1.367	702	127	253	285
	12 A 17 ANOS	1.725	1.094	135	270	226
	18 A 29 ANOS	16.744	9.900	1.837	2.185	2.822
	30 A 40 ANOS	9.724	5.079	1.117	1.481	2.047
	41 A 50 ANOS	5.830	2.908	610	993	1.319
	51 A 59 ANOS	3.522	1.752	343	586	841
	60 ANOS OU MAIS	3.383	1.642	351	586	804
	NÃO INFORMADA	2.818	1.311	739	542	226
<b>TOTAL</b>	<b>45.113</b>	<b>24.388</b>	<b>5.259</b>	<b>6.896</b>	<b>8.570</b>	
SEGUNDO O TIPO	CONDUTOR	9.539	3.569	833	2.530	2.607
	PASSAGEIRO	10.550	4.272	947	2.434	2.897
	PEDESTRE	2.806	1.736	584	179	307
	CICLISTA	1.701	1.159	282	83	177
	MOTOCICLISTA	19.421	12.775	2.474	1.590	2.582
	OUTRO	1.096	877	139	80	0
	NÃO INFORMADO	0	0	0	0	0
<b>Nº DE VÍTIMAS</b>	<b>TOTAL</b>	<b>45.113</b>	<b>24.388</b>	<b>5.259</b>	<b>6.896</b>	<b>8.570</b>

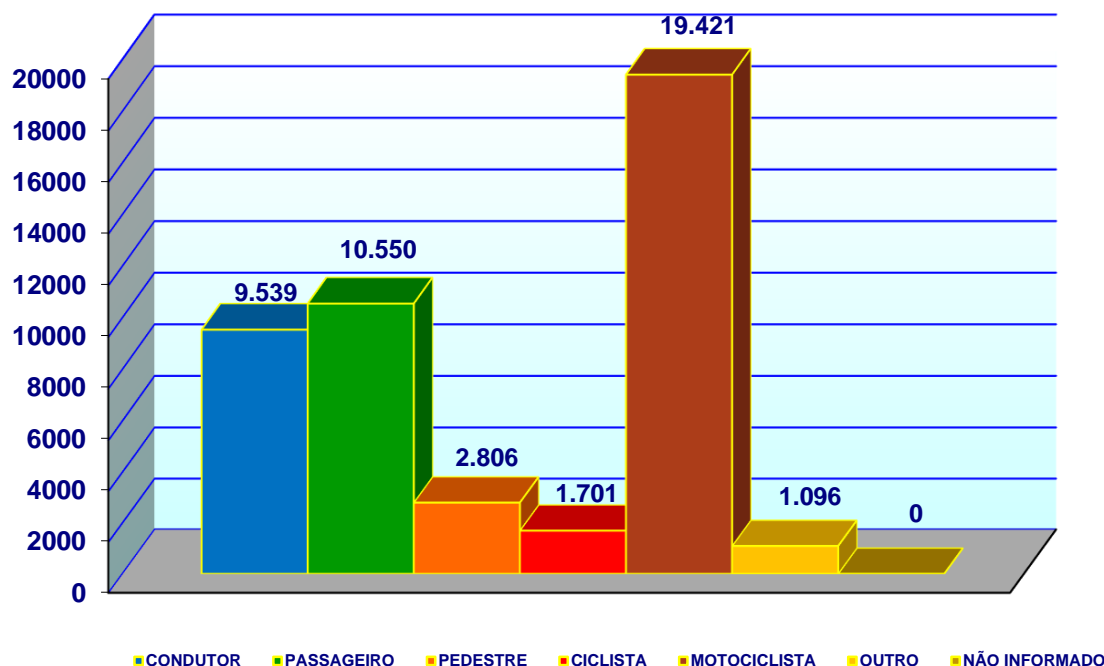
FONTE: BPTRAN - P/3 Planejamento e C.T.I. Centro de Tecnologia e Informações, Polícia Militar do Paraná.

DPRF- Núcleo de Registro de Acidentes e Medicina da Polícia Rodoviária Federal

Batalhão de Polícia Rodoviária Estadual

Dados gerados em 17/08/2020, sujeito a alterações devido as constantes atualizações.

### VÍTIMAS NÃO FATAIS EM ACIDENTES DE TRÂNSITO, POR TIPO, PARANÁ - 2019



## VÍTIMAS NÃO FATAIS EM ACIDENTES DE TRÂNSITO, POR GÊNERO, FAIXA ETÁRIA E TIPO, PARANÁ - 2017/2019

ESPECIFICAÇÃO		2017	2018	%	2019	%
POR SEXO	MASCULINO	29.559	28.518	-3,52	29.441	3,24
	FEMININO	14.955	14.348	-4,06	14.577	1,60
	NÃO INFORMADO	1.423	1.158	-18,62	1.095	-5,44
	<b>TOTAL</b>	<b>45.937</b>	<b>44.024</b>	<b>-4,16</b>	<b>45.113</b>	<b>2,47</b>
POR FAIXA ETÁRIA	0 A 11 ANOS	1.879	1.383	-26,41	1.367	-1,16
	12 A 17 ANOS	1.969	1.775	-9,85	1.725	-2,82
	18 A 29 ANOS	16.621	16.203	-2,51	16.744	3,34
	30 A 40 ANOS	9.496	9.223	-2,87	9.724	5,43
	41 A 50 ANOS	5.801	5.770	-0,53	5.830	1,04
	51 A 59 ANOS	3.398	3.358	-1,18	3.522	4,88
	60 ANOS OU MAIS	3.269	3.626	10,92	3.383	-6,70
	NÃO INFORMADA	3.504	2.686	-23,34	2.818	4,91
<b>TOTAL</b>	<b>45.937</b>	<b>44.024</b>	<b>-4,17</b>	<b>45.113</b>	<b>2,47</b>	
SEGUNDO O TIPO	CONDUTOR	10.217	9.534	-6,68	9.539	0,05
	PASSAGEIRO	11.690	10.614	-9,20	10.550	-0,60
	PEDESTRE	3.026	2.670	-11,76	2.806	5,09
	CICLISTA	1.604	1.811	12,91	1.701	-6,07
	MOTOCICLISTA	18.480	18.536	0,30	19.421	4,77
	OUTRO	846	827	-2,25	1.096	32,53
	NÃO INFORMADO	74	32	-56,76	0	-100,00
<b>FERIDOS</b>	<b>TOTAL</b>	<b>45.937</b>	<b>44.024</b>	<b>-4,16</b>	<b>45.113</b>	<b>2,47</b>

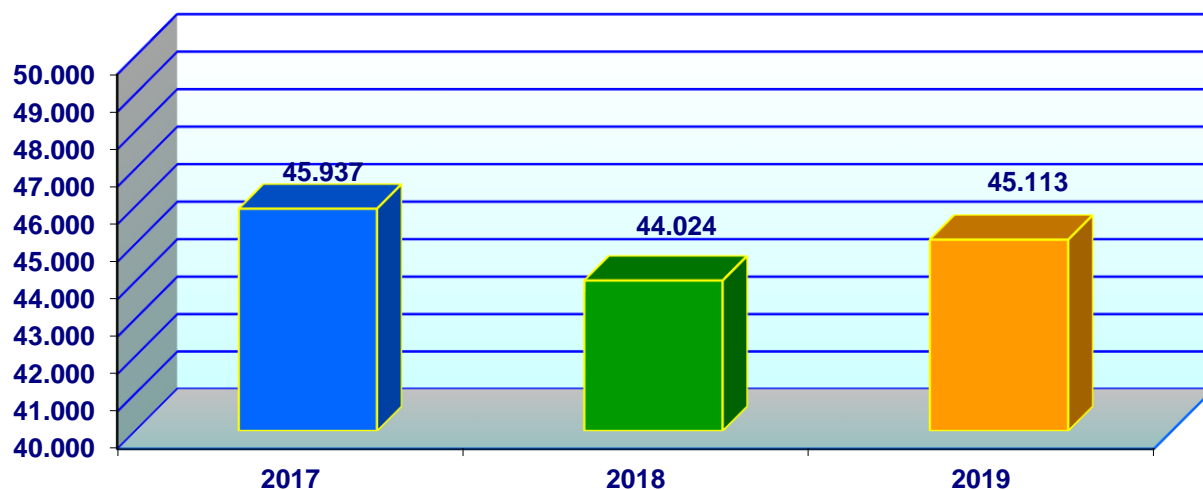
FONTE: BPTRAN - P/3 Planejamento e C.T.I. Centro de Tecnologia e Informações, Polícia Militar do Paraná.

DPRF- Núcleo de Registro de Acidentes e Medicina da Polícia Rodoviária Federal

Batalhão de Polícia Rodoviária Estadual

Dados gerados em 17/08/2020, sujeito a alterações devido as constantes atualizações.

## VÍTIMAS NÃO FATAIS EM ACIDENTES DE TRÂNSITO PARANÁ 2017/2019



## VÍTIMAS EM ACIDENTES DE TRÂNSITO POR TIPO, PARANÁ - 2019

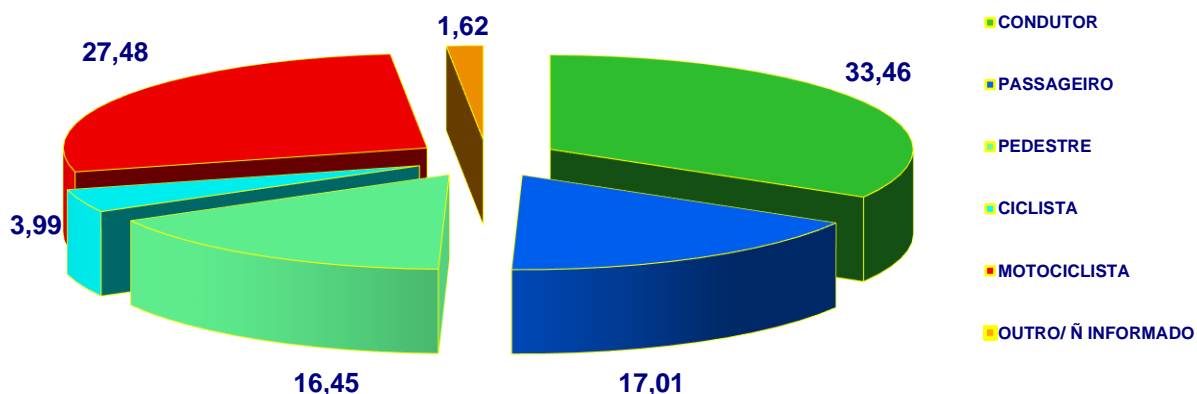
TIPO	TOTAL	VÍTIMAS FATAIS		VÍTIMAS NÃO FATAIS	
		NÚMERO	%	NÚMERO	%
CONDUTOR	10.076	537	33,46	9.539	21,14
PASSEIRO	10.823	273	17,01	10.550	23,39
PEDESTRE	3.070	264	16,45	2.806	6,22
CICLISTA	1.765	64	3,99	1.701	3,77
MOTOCICLISTA	19.862	441	27,48	19.421	43,05
OUTRO/ Ñ INFORMADO	1.122	26	1,62	1.096	2,43
<b>TOTAL</b>	<b>46.718</b>	<b>1.605</b>	<b>100</b>	<b>45.113</b>	<b>100</b>

FONTE: BPTRAN - P/3 Planejamento e C.T.I. Centro de Tecnologia e Informações, Polícia Militar do Paraná.

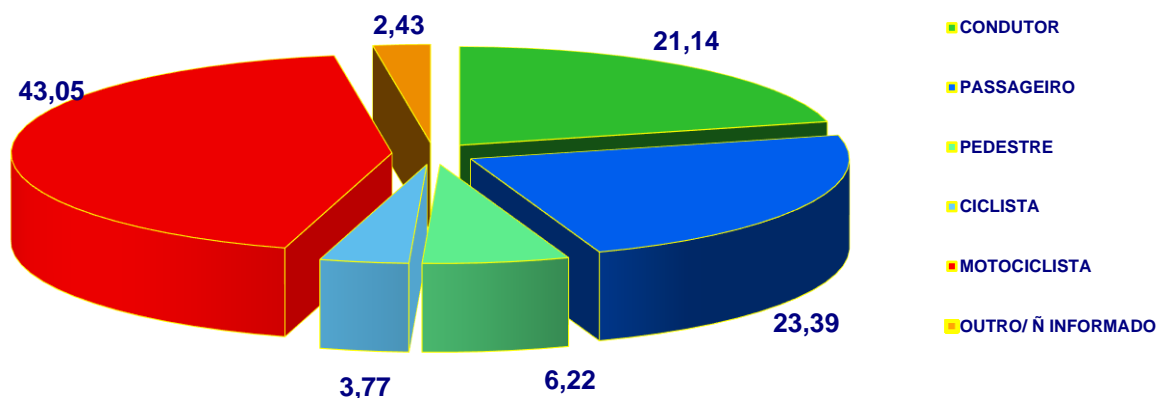
DPRF- Núcleo de Registro de Acidentes e Medicina da Polícia Rodoviária Federal  
Batalhão de Polícia Rodoviária Estadual

NOTA : Vítimas Fatais - Foram incluídas no total 139 mortes posteriores ocorridas nas via Urbanas e 137 mortes posteriores nas Rodovias Estaduais.

### VÍTIMAS FATAIS EM ACIDENTES DE TRÂNSITO POR TIPO, PARANÁ - 2019



### VÍTIMAS NÃO FATAIS EM ACIDENTES DE TRÂNSITO POR TIPO, PARANÁ - 2018



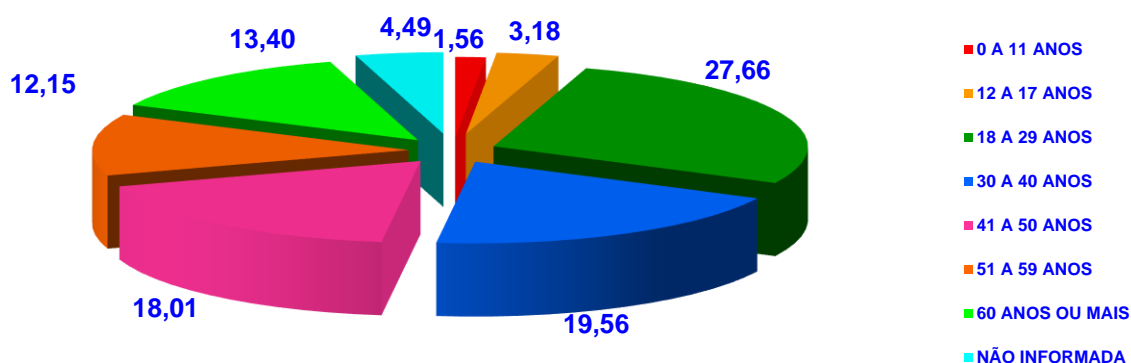
## VÍTIMAS DE ACIDENTES DE TRÂNSITO POR FAIXA ETÁRIA, PARANÁ - 2019

FAIXA ETÁRIA	TOTAL	VÍTIMAS FATAIS		VÍTIMAS NÃO FATAIS	
		NÚMERO	%	NÚMERO	%
0 A 11 ANOS	1.392	25	1,56	1.367	3,03
12 A 17 ANOS	1.776	51	3,18	1.725	3,82
18 A 29 ANOS	17.188	444	27,66	16.744	37,12
30 A 40 ANOS	10.038	314	19,56	9.724	21,55
41 A 50 ANOS	6.119	289	18,01	5.830	12,92
51 A 59 ANOS	3.717	195	12,15	3.522	7,81
60 ANOS OU MAIS	3.598	215	13,40	3.383	7,50
NÃO INFORMADA	2.890	72	4,49	2.818	6,25
<b>TOTAL</b>	<b>46.718</b>	<b>1.605</b>	<b>100</b>	<b>45.113</b>	<b>100</b>

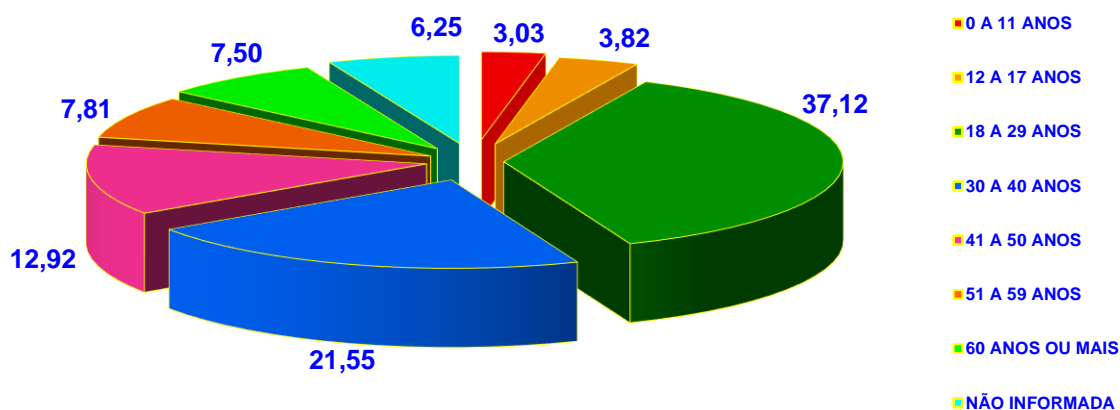
FONTE: BPTRAN - P/3 Planejamento e C.T.I. Centro de Tecnologia e Informações, Polícia Militar do Paraná.  
DPRF- Núcleo de Registro de Acidentes e Medicina da Polícia Rodoviária Federal  
Batalhão de Polícia Rodoviária Estadual

NOTA : Vítimas Fatais - Foram incluídas no total 139 mortes posteriores ocorridas nas via Urbanas e 137 mortes posteriores nas Rodovias Estaduais.

### VÍTIMAS FATAIS EM ACIDENTES DE TRÂNSITO POR FAIXA ETÁRIA, PARANÁ - 2019



### VÍTIMAS NÃO FATAIS EM ACIDENTES DE TRÂNSITO POR FAIXA ETÁRIA, PARANÁ - 2019



Dados gerados em 17/08/2020, sujeito a alterações devido as constantes atualizações.



## VÍTIMAS DE ACIDENTES DE TRÂNSITO MENSAL, POR LOCALIZAÇÃO E TIPO, PARANÁ - 2019

MESES	ESTADO			VIAS URBANAS - CAPITAL			VIAS URBANAS - INTERIOR			RODOVIAS ESTADUAIS			RODOVIAS FEDERAIS		
	TOTAL	FERIDOS	MORTOS	TOTAL	FERIDOS	MORTOS	TOTAL	FERIDOS	MORTOS	TOTAL	FERIDOS	MORTOS	TOTAL	FERIDOS	MORTOS
JAN	3.442	3.312	130	353	349	4	1.710	1.691	19	632	564	68	747	708	39
FEV	3.528	3.405	123	383	379	4	1.927	1.898	29	579	523	56	639	605	34
MAR	3.909	3.764	145	412	405	7	2.095	2.058	37	634	578	56	768	723	45
ABR	3.812	3.684	128	470	463	7	2.057	2.034	23	572	518	54	713	669	44
MAI	4.021	3.887	134	480	475	5	2.219	2.186	33	592	540	52	730	686	44
JUN	4.206	4.051	155	507	497	10	2.203	2.168	35	698	633	65	798	753	45
JUL	3.936	3.810	126	460	455	5	1.993	1.974	19	694	635	59	789	746	43
AGO	4.067	3.915	152	491	481	10	2.204	2.163	41	593	533	60	779	738	41
SET	3.950	3.834	116	435	433	2	2.146	2.119	27	596	536	60	773	746	27
OUT	4.079	3.945	134	471	464	7	2.137	2.112	25	663	600	63	808	769	39
NOV	3.842	3.715	127	445	441	4	2.061	2.033	28	627	576	51	709	665	44
DEZ	3.926	3.791	135	418	417	1	1.975	1.952	23	716	660	56	817	762	55
<b>TOTAL</b>	<b>46.718</b>	<b>45.113</b>	<b>1.605</b>	<b>5.325</b>	<b>5.259</b>	<b>66</b>	<b>24.727</b>	<b>24.388</b>	<b>339</b>	<b>7.596</b>	<b>6.896</b>	<b>700</b>	<b>9.070</b>	<b>8.570</b>	<b>500</b>

FONTE: BPTRAN - P/3 Planejamento e C.T.I. Centro de Tecnologia e Informações, Polícia Militar do Paraná.

DPRF- Núcleo de Registro de Acidentes e Medicina da Polícia Rodoviária Federal

Batalhão de Polícia Rodoviária Estadual

NOTA : Vítimas Fatais - Foram incluídas no total 139 mortes posteriores ocorridas nas via Urbanas e

137 mortes posteriores nas Rodovias Estaduais.

Dados gerados em 17/08/2020, sujeito a alterações devido as constantes atualizações.

## VÍTIMAS DE ACIDENTES DE TRÂNSITO, PARANÁ - 2014 /2019

LOCALIZAÇÃO	2014	2015	2016	2017	2018	2019
<b>CAPITAL</b>						
FERIDOS	6.656	5.657	5.166	5.401	5.070	5.259
MORTOS NO LOCAL	79	56	56	68	62	66
<b>TOTAL</b>	<b>6.735</b>	<b>5.713</b>	<b>5.222</b>	<b>5.469</b>	<b>5.132</b>	<b>5.325</b>
<b>INTERIOR</b>						
FERIDOS	27.200	25.351	23.523	24.008	23.762	24.388
MORTOS NO LOCAL	397	384	325	333	352	339
<b>TOTAL</b>	<b>27.597</b>	<b>25.735</b>	<b>23.848</b>	<b>24.341</b>	<b>24.114</b>	<b>24.727</b>
<b>RODOVIAS ESTADUAIS</b>						
FERIDOS	9.023	7.352	7.049	7.110	6.871	6.896
MORTOS NO LOCAL	1.377	633	650	570	610	700
<b>TOTAL</b>	<b>10.400</b>	<b>7.985</b>	<b>7.699</b>	<b>7.680</b>	<b>7.481</b>	<b>7.596</b>
<b>RODOVIAS FEDERAIS</b>						
FERIDOS	11.090	10.458	10.890	9.418	8.321	8.570
MORTOS NO LOCAL	774	584	651	610	494	500
<b>TOTAL</b>	<b>11.864</b>	<b>11.042</b>	<b>11.541</b>	<b>10.028</b>	<b>8.815</b>	<b>9.070</b>
<b>TOTAL GERAL</b>						
FERIDOS	<b>53.969</b>	<b>48.818</b>	<b>46.628</b>	<b>45.937</b>	<b>44.024</b>	<b>45.113</b>
MORTOS NO LOCAL	<b>2.627</b>	<b>1.657</b>	<b>1.682</b>	<b>1.581</b>	<b>1.518</b>	<b>1.605</b>
<b>TOTAL</b>	<b>56.596</b>	<b>50.475</b>	<b>48.310</b>	<b>47.518</b>	<b>45.542</b>	<b>46.718</b>

FONTE: BPTRAN - P/3 Planejamento e C.T.I. Centro de Tecnologia e Informações, Polícia Militar do Paraná.

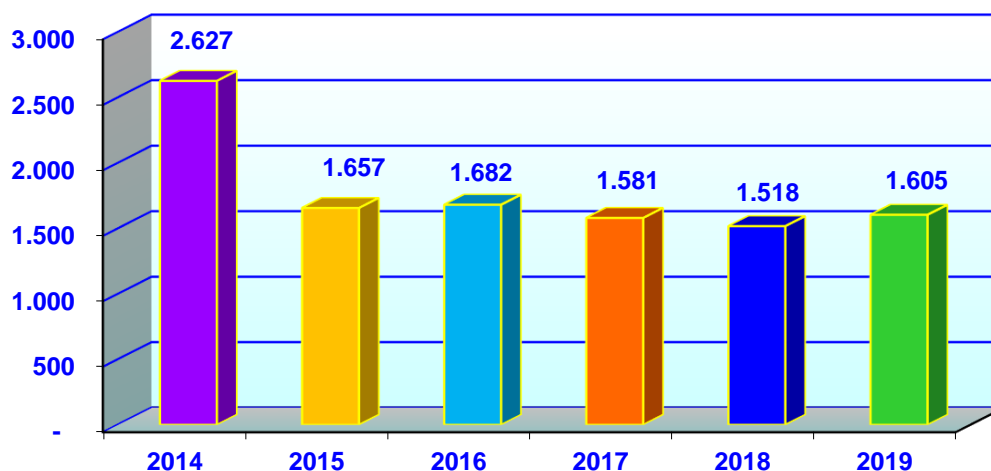
DPRF- Núcleo de Registro de Acidentes e Medicina da Polícia Rodoviária Federal

Batalhão de Polícia Rodoviária Estadual

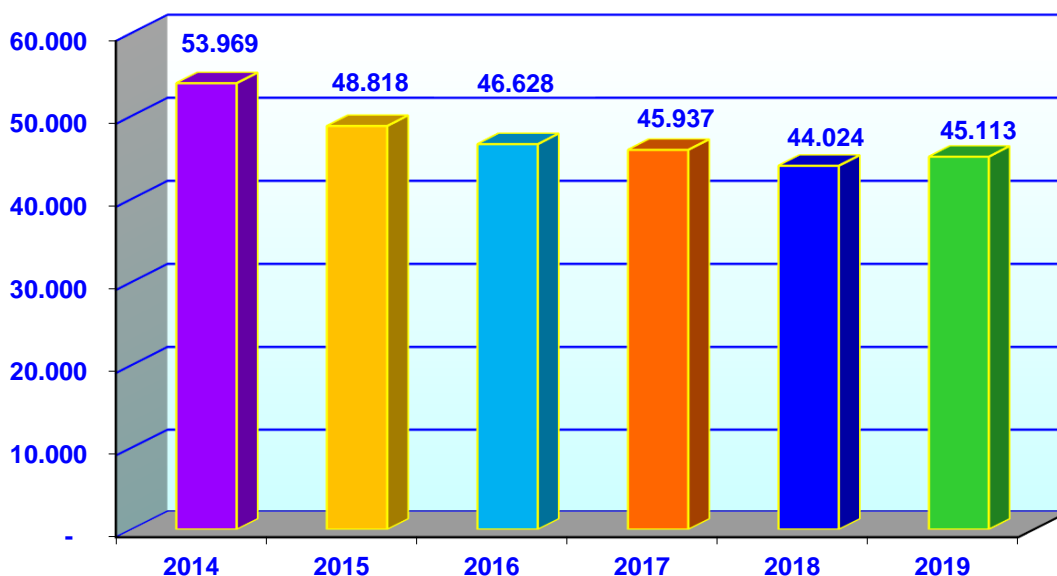
NOTA : Vítimas Fatais - Foram incluídas no total 140 mortes posteriores ocorridas nas via Urbanas e 65 mortes posteriores nas Rodovias Estaduais.

Dados gerados em 17/08/2020, sujeito a alterações devido as constantes atualizações.

### VÍTIMAS FATAIS EM ACIDENTES DE TRÂNSITO PARANÁ - 2014/2019



### VÍTIMAS NÃO FATAIS EM ACIDENTES DE TRÂNSITO PARANÁ - 2014/2019



FONTE: BPTRAN - P/3 Planejamento e C.T.I. Centro de Tecnologia e Informações, Polícia Militar do Paraná.  
DPRF- Núcleo de Registro de Acidentes e Medicina da Polícia Rodoviária Federal  
Batalhão de Polícia Rodoviária Estadual

NOTA : Vítimas Fatais - Foram incluídas no total 140 mortes posteriores ocorridas nas via Urbanas e 65 mortes posteriores nas Rodovias Estaduais.

*Dados gerados em 17/08/2020, sujeito a alterações devido as constantes atualizações.*

## MORTES EM ACIDENTES DE TRÂNSITO POR 100.000 HABITANTES NO PARANÁ - 2014/2019

LOCALIZAÇÃO	2014	2015	2016	2017	2018	2019
VIAS MUNICIPAIS	4,30	3,94	3,39	3,54	3,65	3,54
RODOVIAS ESTADUAIS	12,43	5,67	5,78	5,03	5,38	6,13
RODOVIAS FEDERAIS	6,98	5,23	5,79	5,39	4,35	4,37

FONTE: BPTRAN - P/3 Planejamento e C.T.I. Centro de Tecnologia e Informações

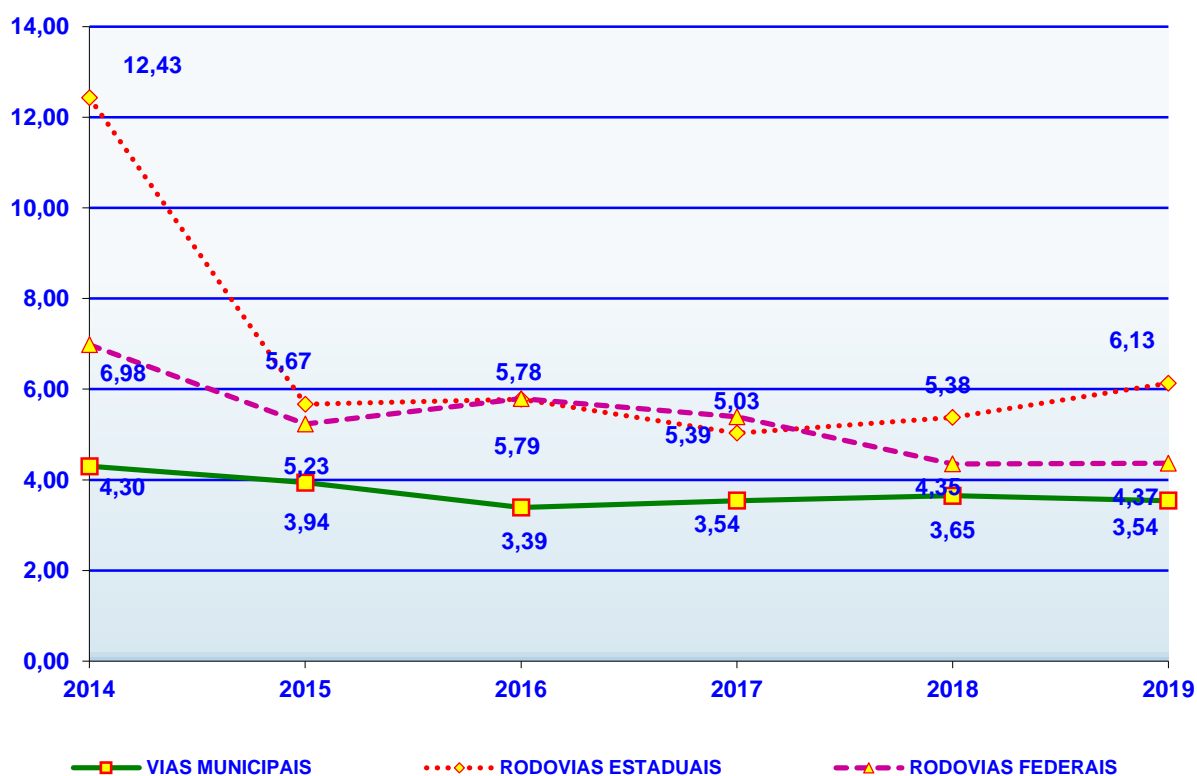
Polícia Militar do Paraná

DPRF- Núcleo de Registro de Acidentes e Medicina da Polícia Rodoviária Federal

Batalhão de Polícia Rodoviária Estadual

Dados gerados em 17/08/2020, sujeito a alterações devido as constantes atualizações.

### MORTOS EM ACIDENTES DE TRÂNSITO POR 100.000 HABITANTES, PARANÁ - 2014 /2019



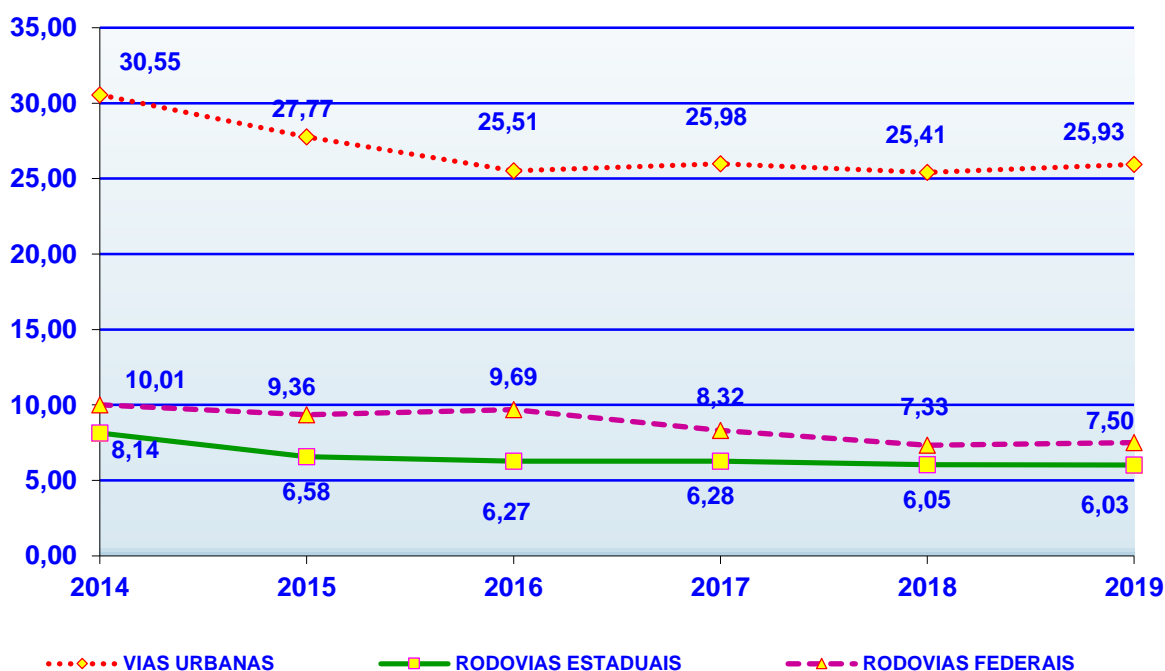
## VÍTIMAS NÃO FATAIS EM ACIDENTES DE TRÂNSITO POR 10.000 HABITANTES, PARANÁ - 2014/2019

LOCALIZAÇÃO	2014	2015	2016	2017	2018	2019
VIAS URBANAS	30,55	27,77	25,51	25,98	25,41	25,93
RODOVIAS ESTADUAIS	8,14	6,58	6,27	6,28	6,05	6,03
RODOVIAS FEDERAIS	10,01	9,36	9,69	8,32	7,33	7,50

FONTE: BPTRAN - P/3 Planejamento e C.T.I. Centro de Tecnologia e Informações, Polícia Militar do Paraná.  
 DPRF- Núcleo de Registro de Acidentes e Medicina da Polícia Rodoviária Federal  
 Batalhão de Polícia Rodoviária Estadual

Dados gerados em 17/08/2020, sujeito a alterações devido as constantes atualizações.

### VÍTIMAS NÃO FATAIS EM ACIDENTES DE TRÂNSITO POR 10.000 HABITANTES, PARANÁ 2014 /2019



**CARTEIRA NACIONAL  
DE  
HABILITAÇÃO**

## EXAMES REALIZADOS TEÓRICOS E PRÁTICOS POR CIRETRAN, PARANÁ - 2019

CIRETRANS	TOTAL GERAL EXAMES	EXAMES TEÓRICOS REALIZADOS					EXAMES PRÁTICOS REALIZADOS				
		TOTAL	APROVAÇÃO		REPROVAÇÃO		TOTAL	APROVAÇÃO		REPROVAÇÃO	
			Nº	%	Nº	%		Nº	%	Nº	%
ALTÔNIA	1.043	357	259	72,55	98	27,45	686	503	73,32	183	26,68
APUCARANA	7.627	2.730	1.894	69,38	836	30,62	4.897	3.074	62,77	1.823	37,23
ARAPONGAS	7.409	2.333	1.769	75,83	564	24,17	5.076	3.070	60,48	2.006	39,52
ARAPOTI	1.131	409	266	65,04	143	34,96	722	519	71,88	203	28,12
ARAUCÁRIA	10.787	4.004	2.687	67,11	1.317	32,89	6.783	4.048	59,68	2.735	40,32
ASSAÍ	1.964	722	496	68,70	226	31,30	1.242	912	73,43	330	26,57
ASSIS CHATEAUBRIAND	3.506	1.304	773	59,28	531	40,72	2.202	1.356	61,58	846	38,42
ASTORGA	2.366	817	548	67,07	269	32,93	1.549	1.082	69,85	467	30,15
BANDEIRANTES	1.922	647	458	70,79	189	29,21	1.275	968	75,92	307	24,08
BARBOSA FERRAZ	658	253	196	77,47	57	22,53	405	288	71,11	117	28,89
BARRAÇÃO	1.395	465	311	66,88	154	33,12	930	567	60,97	363	39,03
BELA VISTA DO PARAÍSO	948	390	226	57,95	164	42,05	558	403	72,22	155	27,78
CAMBARÁ	1.926	688	410	59,59	278	40,41	1.238	818	66,07	420	33,93
CAMBÉ	7.064	2.822	1.803	63,89	1.019	36,11	4.242	2.524	59,50	1.718	40,50
CAMPO LARGO	7.194	2.713	1.817	66,97	896	33,03	4.481	2.894	64,58	1.587	35,42
CAMPO MOURÃO	11.049	3.679	2.396	65,13	1.283	34,87	7.370	4.301	58,36	3.069	41,64
CAPANEMA	2.242	754	518	68,70	236	31,30	1.488	1.098	73,79	390	26,21
CARAMBEÍ	1.401	522	334	63,98	188	36,02	879	504	57,34	375	42,66
CASCADEL	26.005	9.422	6.099	64,73	3.323	35,27	16.583	9.701	58,50	6.882	41,50
CASTRO	6.020	2.288	1.423	62,19	865	37,81	3.732	2.181	58,44	1.551	41,56
CATANDUVAS	1.977	802	519	64,71	283	35,29	1.175	901	76,68	274	23,32
CENTENÁRIO DO SUL	1.165	535	268	50,09	267	49,91	630	479	76,03	151	23,97
CHOPINZINHO	2.128	821	555	67,60	266	32,40	1.307	944	72,23	363	27,77
CIANORTE	5.283	1.703	1.101	64,65	602	35,35	3.580	2.193	61,26	1.387	38,74
CIDADE GAÚCHA	1.222	465	244	52,47	221	47,53	757	502	66,31	255	33,69
CLEVELÂNDIA	886	315	213	67,62	102	32,38	571	347	60,77	224	39,23
COLORADO	2.840	1.008	618	61,31	390	38,69	1.832	1.318	71,94	514	28,06

FONTE: DETRAN PR - Coordenadoria de Habilitação

continua

## EXAMES REALIZADOS TEÓRICOS E PRÁTICOS POR CIRETRAN, PARANÁ - 2019

CIRETRANS	TOTAL GERAL EXAMES	EXAMES TEÓRICOS REALIZADOS					EXAMES PRÁTICOS REALIZADOS				
		TOTAL	APROVAÇÃO		REPROVAÇÃO		TOTAL	APROVAÇÃO		REPROVAÇÃO	
			Nº	%	Nº	%		Nº	%	Nº	%
CORNÉLIO PROCÓPIO	4.956	1.819	1.165	64,05	654	35,95	3.137	2.287	72,90	850	27,10
CORONEL VIVIDA	1.889	731	381	52,12	350	47,88	1.158	645	55,70	513	44,30
CRUZEIRO DO OESTE	2.922	1.078	619	57,42	459	42,58	1.844	1.258	68,22	586	31,78
CURITIBA	164.688	61.119	42.867	70,14	18.252	29,86	103.569	56.399	54,46	47.170	45,54
DOIS VIZINHOS	4.165	1.599	1.035	64,73	564	35,27	2.566	1.902	74,12	664	25,88
ENGENHEIRO BELTRÃO	1.341	539	279	51,76	260	48,24	802	538	67,08	264	32,92
FAXINAL	3.537	1.251	699	55,88	552	44,12	2.286	1.285	56,21	1.001	43,79
FOZ DO IGUAÇU	21.082	7.498	4.836	64,50	2.662	35,50	13.584	7.194	52,96	6.390	47,04
FRANCISCO BELTRÃO	10.431	3.531	2.336	66,16	1.195	33,84	6.900	4.141	60,01	2.759	39,99
GOIOERÊ	4.327	1.419	837	58,99	582	41,01	2.908	1.404	48,28	1.504	51,72
GUAÍRA	3.451	1.284	762	59,35	522	40,65	2.167	1.436	66,27	731	33,73
GUARANIAÇU	1.455	492	326	66,26	166	33,74	963	607	63,03	356	36,97
GUARAPUAVA	16.004	5.820	3.924	67,42	1.896	32,58	10.184	6.080	59,70	4.104	40,30
GUARATUBA	2.249	887	534	60,20	353	39,80	1.362	794	58,30	568	41,70
IBAITI	3.645	1.389	889	64,00	500	36,00	2.256	1.502	66,58	754	33,42
IBIPORÃ	3.263	1.194	753	63,07	441	36,93	2.069	1.387	67,04	682	32,96
ICARAÍMA	1.265	507	291	57,40	216	42,60	758	549	72,43	209	27,57
IMBITUVA	2.768	1.082	696	64,33	386	35,67	1.686	1.296	76,87	390	23,13
IPORÃ	1.426	526	288	54,75	238	45,25	900	617	68,56	283	31,44
IRATI	6.588	2.170	1.483	68,34	687	31,66	4.418	2.647	59,91	1.771	40,09
IVAIPORÃ	5.380	1.950	1.151	59,03	799	40,97	3.430	2.022	58,95	1.408	41,05
JACAREZINHO	2.108	863	508	58,86	355	41,14	1.245	918	73,73	327	26,27
JAGUARIAÍVA	2.906	1.017	635	62,44	382	37,56	1.889	1.144	60,56	745	39,44
JANDAIA DO SUL	2.842	1.016	649	63,88	367	36,12	1.826	1.133	62,05	693	37,95
JOAQUIM TÁVORA	765	282	187	66,31	95	33,69	483	398	82,40	85	17,60
LAPA	2.974	1.095	747	68,22	348	31,78	1.879	1.296	68,97	583	31,03
LARANJEIRAS DO SUL	3.855	1.333	882	66,17	451	33,83	2.522	1.506	59,71	1.016	40,29

FONTE: DETRAN PR - Coordenadoria de Habilitação

continua



## EXAMES REALIZADOS TEÓRICOS E PRÁTICOS POR CIRETRAN, PARANÁ - 2019

CIRETRANS	TOTAL GERAL EXAMES	EXAMES TEÓRICOS REALIZADOS				EXAMES PRÁTICOS REALIZADOS					
		TOTAL	APROVAÇÃO		REPROVAÇÃO		TOTAL	APROVAÇÃO		REPROVAÇÃO	
			Nº	%	Nº	%		Nº	%		
LOANDA	1.123	472	284	60,17	188	39,83	651	495	76,04	156	23,96
LONDRINA	29.915	11.781	8.164	69,30	3.617	30,70	18.134	12.366	68,19	5.768	31,81
MANDAGUARI	1.543	596	392	65,77	204	34,23	947	788	83,21	159	16,79
MANGUEIRINHA	1.567	661	408	61,72	253	38,28	906	713	78,70	193	21,30
MARECHAL CÂNDIDO RONDON	5.146	1.662	1.169	70,34	493	29,66	3.484	2.464	70,72	1.020	29,28
MARILÂNDIA DO SUL	704	254	181	71,26	73	28,74	450	365	81,11	85	18,89
MARINGÁ	28.779	10.031	7.060	70,38	2.971	29,62	18.748	11.209	59,79	7.539	40,21
MATELÂNDIA	2.737	925	567	61,30	358	38,70	1.812	1.117	61,64	695	38,36
MEDIANEIRA	4.796	1.547	1.067	68,97	480	31,03	3.249	2.004	61,68	1.245	38,32
NOVA AURORA	2.800	1.081	574	53,10	507	46,90	1.719	1.135	66,03	584	33,97
NOVA ESPERANÇA	4.120	1.503	864	57,49	639	42,51	2.617	1.836	70,16	781	29,84
NOVA LONDRINA	2.765	858	565	65,85	293	34,15	1.907	1.150	60,30	757	39,70
PALMAS	3.048	1.263	680	53,84	583	46,16	1.785	1.106	61,96	679	38,04
PALOTINA	3.346	1.049	704	67,11	345	32,89	2.297	1.217	52,98	1.080	47,02
PARANAGUÁ	18.162	6.151	3.843	62,48	2.308	37,52	12.011	6.016	50,09	5.995	49,91
PARANAVAÍ	7.233	2.405	1.365	56,76	1.040	43,24	4.828	2.839	58,80	1.989	41,20
PATO BRANCO	5.536	1.897	1.362	71,80	535	28,20	3.639	1.925	52,90	1.714	47,10
PITANGA	2.885	1.045	771	73,78	274	26,22	1.840	1.397	75,92	443	24,08
PONTA GROSSA	24.899	8.778	6.091	69,39	2.687	30,61	16.121	8.395	52,07	7.726	47,93
PORECATU	1.139	551	274	49,73	277	50,27	588	379	64,46	209	35,54
PRUDENTÓPOLIS	3.460	1.298	858	66,10	440	33,90	2.162	1.448	66,98	714	33,02
QUEDAS DO IGUAÇU	1.905	670	418	62,39	252	37,61	1.235	854	69,15	381	30,85
REALEZA	2.292	701	527	75,18	174	24,82	1.591	1.021	64,17	570	35,83
RESERVA	1.364	498	357	71,69	141	28,31	866	750	86,61	116	13,39
RIBEIRÃO CLARO	1.355	536	291	54,29	245	45,71	819	524	63,98	295	36,02
RIO NEGRO	3.504	1.129	828	73,34	301	26,66	2.375	1.414	59,54	961	40,46
ROLÂNDIA	3.506	1.334	932	69,87	402	30,13	2.172	1.468	67,59	704	32,41

FONTE: DETRAN PR - Coordenadoria de Habilitação

continua

## EXAMES REALIZADOS TEÓRICOS E PRÁTICOS POR CIRETRAN, PARANÁ - 2019

CIRETRANS	TOTAL GERAL EXAMES	EXAMES TEÓRICOS REALIZADOS				EXAMES PRÁTICOS REALIZADOS					
		TOTAL	APROVAÇÃO		REPROVAÇÃO		TOTAL	APROVAÇÃO		REPROVAÇÃO	
			Nº	%	Nº	%		Nº	%	Nº	%
Rondón	732	253	161	63,64	92	36,36	479	357	74,53	122	25,47
Santa Helena	2.333	737	467	63,36	270	36,64	1.596	872	54,64	724	45,36
Santa Isabel do Ivaí	1.435	685	427	62,34	258	37,66	750	540	72,00	210	28,00
Santa Izabel do Oeste	2.887	1.034	657	63,54	377	36,46	1.853	1.326	71,56	527	28,44
Santo Antônio da Platina	3.456	1.342	744	55,44	598	44,56	2.114	1.396	66,04	718	33,96
Santo Antônio do Sudoeste	1.355	434	275	63,36	159	36,64	921	558	60,59	363	39,41
São José dos Pinhais	19.558	6.935	4.878	70,34	2.057	29,66	12.623	6.772	53,65	5.851	46,35
São Mateus do Sul	3.377	1.223	897	73,34	326	26,66	2.154	1.822	84,59	332	15,41
Sarandi	10.090	3.684	2.289	62,13	1.395	37,87	6.406	3.847	60,05	2.559	39,95
Sertaneja	487	171	104	60,82	67	39,18	316	225	71,20	91	28,80
Sertãoópolis	1.071	429	240	55,94	189	44,06	642	527	82,09	115	17,91
Siqueira Campos	1.926	678	443	65,34	235	34,66	1.248	876	70,19	372	29,81
Telêmaco Borba	7.977	2.570	1.577	61,36	993	38,64	5.407	3.104	57,41	2.303	42,59
Terra Boa	615	221	140	63,35	81	36,65	394	259	65,74	135	34,26
Toledo	8.906	2.969	2.006	67,56	963	32,44	5.937	3.640	61,31	2.297	38,69
Ubiratã	3.313	1.217	790	64,91	427	35,09	2.096	1.402	66,89	694	33,11
Umuarama	7.082	2.281	1.660	72,78	621	27,22	4.801	3.295	68,63	1.506	31,37
União da Vitória	8.728	3.499	2.208	63,10	1.291	36,90	5.229	3.710	70,95	1.519	29,05
Wenceslau Braz	1.593	435	312	71,72	123	28,28	1.158	692	59,76	466	40,24
<b>TOTAL GERAL</b>	<b>657.990</b>	<b>237.932</b>	<b>158.831</b>	<b>66,75</b>	<b>79.101</b>	<b>33,25</b>	<b>420.058</b>	<b>251.495</b>	<b>59,87</b>	<b>168.563</b>	<b>40,13</b>

FONTE: DETRAN PR - Coordenadoria de Habilitação

Geradas em 19/08/2019

## EXPEDIÇÃO DE PROCESSOS CONCLUÍDOS NA ÁREA DE HABILITAÇÃO (C.N.H.), POR CIRETRAN, PARANÁ - 2019

CIRETRANS	TOTAL	EMISSAO CNH DEFFINITIVA	PRIMEIRA HABILITAÇÃO	PID INTERNACIONAL	RENOVACAO CNH	SEGUNDA VIA	OUTROS
<b>Total</b>	<b>1.603.530</b>	<b>138.382</b>	<b>91.053</b>	<b>17.133</b>	<b>841.422</b>	<b>55.610</b>	<b>459.930</b>
ALTONIA	3.611	294	184	17	2.356	70	690
APUCARANA	16.892	1.812	974	93	9.804	604	3605
ARAPONGAS	16.725	1.708	971	116	9.779	524	3627
ARAPOTI	2.698	249	166	16	1.636	75	556
ARAUCARIA	27.775	2.172	1.526	155	13.694	963	9265
ASSAI	4.701	374	329	37	2.910	87	964
ASSIS CHATEAUBRIAND	7.582	667	463	27	4.666	198	1561
ASTORGA	6.596	556	398	36	3.967	167	1472
BANDEIRANTES	6.654	494	286	23	3.957	160	1734
BARBOSA FERRAZ	1.562	126	127	5	898	36	370
BARRACAO	2.784	265	200	9	1.648	46	616
BELA VISTA DO PARAISO	3.130	274	141	20	2.002	83	610
CAMBARA	4.373	459	222	13	2.559	134	986
CAMBE	15.878	1.205	1.033	87	8.058	478	5017
CAMPO LARGO	20.432	1.656	1.140	152	11.350	632	5502
CAMPO MOURAO	20.556	1.979	1.198	129	11.792	636	4822
CAPANEMA	4.958	543	346	7	2.930	83	1049
CARAMBEI	3.142	382	208	19	1.762	100	671
CASCAVEL	60.027	5.303	3.302	473	31.473	1.918	17558
CASTRO	9.807	1.222	789	67	5.278	323	2128
CATANDUVAS	2.770	296	361		1.433	41	639
CENTENARIO DO SUL	3.508	257	153	9	2.079	88	922
CHOPINZINHO	5.042	466	360	14	3.036	94	1072
CIANORTE	13.849	1.078	665	65	8.690	433	2918
CIDADE GAUCHA	2.277	240	163	9	1.299	64	502
CLEVELANDIA	2.424	259	133	10	1.491	52	479
COLORADO	6.351	542	362	13	3.643	155	1636
CORNELIO PROCOPIO	10.814	1.102	647	59	6.511	268	2227
CORONEL VIVIDA	4.011	354	221	14	2.306	89	1027
CRUZEIRO DO OESTE	5.743	577	370	32	3.223	147	1394

FONTE: DETRAN PR - Coordenadoria de Habilitação

Continua

## EXPEDIÇÃO DE PROCESSOS CONCLUÍDOS NA ÁREA DE HABILITAÇÃO (C.N.H.), POR CIRETRAN, PARANÁ - 2019

CIRETRANS	TOTAL	EMISSAO CNH DEFFINITIVA	PRIMEIRA HABILITAÇÃO	PID INTERNACIONAL	RENOVACAO CNH	SEGUNDA VIA	OUTROS
CURITIBA	470.902	34.811	23.141	9.128	229.252	21.472	153098
DOIS VIZINHOS	9.100	948	755	42	4.979	196	2180
ENGENHEIRO BELTRAO	2.142	283	148	5	1.179	48	479
FAXINAL	5.328	688	396	31	2.741	121	1351
FOZ DO IGUACU	48.767	4.131	2.587	585	22.841	2.084	16539
FRANCISCO BELTRAO	18.353	1.966	1.400	88	10.263	519	4117
GOIOERE	6.320	572	445	32	3.682	173	1416
GUAIRA	5.634	698	409	40	3.050	185	1252
GUARANIACU	2.280	376	245	7	1.187	48	417
GUARAPUAVA	30.621	3.402	2.442	213	16.043	842	7679
GUARATUBA	8.070	447	326	66	4.696	285	2250
IBAITI	7.504	741	533	16	4.392	163	1659
IBIPORA	8.847	826	474	71	4.891	288	2297
ICARAIMA	2.135	267	193	1	1.050	36	588
IMBITUVA	4.763	612	456	10	2.757	87	841
IPORA	2.585	299	176	9	1.523	64	514
IRATI	12.543	1.385	949	42	7.680	246	2241
IVAIPORA	9.637	985	676	38	5.962	230	1746
JACAREZINHO	5.727	520	373	17	2.671	141	2005
JAGUARIAIVA	4.922	423	322	7	2.645	140	1385
JANDAIA DO SUL	6.918	608	321	37	3.918	156	1878
JOAQUIM TAVORA	3.165	244	140	6	2.053	63	659
LAPA	5.734	711	468	25	3.303	125	1102
LARANJEIRAS DO SUL	7.253	808	617	25	4.359	156	1288
LOANDA	3.484	213	195	12	1.965	81	1018
LONDRINA	95.104	7.420	4.758	1.297	47.590	3.595	30444
MANDAGUARI	5.246	442	265	22	3.210	137	1170
MANGUEIRINHA	2.999	352	280	5	1.713	65	584
MARECHAL CANDIDO RONDON	12.047	1.091	704	102	7.361	320	2469
MARILANDIA DO SUL	1.788	190	91	7	891	41	568
MARINGA	86.793	6.464	4.067	1.010	45.420	3.014	26818

FONTE: DETRAN PR - Coordenadoria de Habilitação

Continua

## EXPEDIÇÃO DE PROCESSOS CONCLUÍDOS NA ÁREA DE HABILITAÇÃO (C.N.H.), POR CIRETRAN, PARANÁ - 2019

CIRETRANS	TOTAL	EMISSAO CNH DEFFINITIVA	PRIMEIRA HABILITAÇÃO	PID INTERNACIONAL	RENOVACAO CNH	SEGUNDA VIA	OUTROS
MATELANDIA	4.858	555	389	45	2.682	138	1049
MEDIANEIRA	12.902	1.240	641	79	7.101	383	3458
NOVA AURORA	4.884	497	348	17	2.831	142	1049
NOVA ESPERANCA	8.994	806	467	28	5.288	195	2210
NOVA LONDRINA	3.763	458	296	12	1.987	76	934
PALMAS	5.083	770	496	11	2.682	170	954
PALOTINA	5.960	516	430	46	3.677	134	1157
PARANAGUA	28.184	2.863	1.965	158	13.626	1.137	8435
PARANAVAI	17.352	1.458	646	90	10.047	500	4611
PATO BRANCO	15.338	1.229	830	149	8.986	419	3725
PITANGA	7.246	687	541	8	4.557	131	1322
PONTA GROSSA	54.927	5.243	3.433	475	27.858	1.622	16296
PORECATU	2.823	249	153	7	1.684	95	635
PRUDENTOPOLIS	5.747	538	482	16	3.329	93	1289
QUEDAS DO IGUACU	4.035	528	291	11	2.307	78	820
REALEZA	5.324	508	342	23	3.187	133	1131
RESERVA	2.524	327	288	13	1.374	61	461
RIBEIRAO CLARO	2.046	310	166	5	905	47	613
RIO NEGRO	8.330	804	560	33	4.802	191	1940
ROLANDIA	10.475	949	591	62	5.538	352	2983
RONDON	1.706	174	109	8	1.028	44	343
SANTA HELENA	4.509	576	255	25	2.631	99	923
SANTA ISABEL DO IVAI	2.626	335	286	6	1.537	48	414
SANTA IZABEL DO OESTE	5.960	614	442	16	3.453	122	1313
SANTO ANTONIO DA PLATINA	7.187	740	490	25	4.053	204	1675
SANTO ANTONIO DO SUDOESTE	2.964	270	200	9	1.900	53	532
SAO JOSE DOS PINHAIS	50.886	3.791	2.659	403	23.980	1.828	18225
SAO MATEUS DO SUL	8.289	893	742	41	4.955	151	1507
SARANDI	23.789	1.900	1.159	96	11.564	646	8424
SERTANEJA	1.257	130	59	4	708	27	329
SERTANOPOLIS	2.715	237	136	23	1.646	83	590

FONTE: DETRAN PR - Coordenadoria de Habilitação

Continua

## EXPEDIÇÃO DE PROCESSOS CONCLUÍDOS NA ÁREA DE HABILITAÇÃO (C.N.H.), POR CIRETRAN, PARANÁ - 2019

CIRETRANS	TOTAL	EMISSAO CNH DEFINITIVA	PRIMEIRA HABILITAÇÃO	PID INTERNACIONAL	RENOVACAO CNH	SEGUNDA VIA	OUTROS
SIQUEIRA CAMPOS	3.243	397	322	10	1.812	84	618
TELEMACO BORBA	14.556	1.438	886	51	7.098	419	4664
TERRA BOA	1.868	122	92	11	1.194	46	403
TOLEDO	25.269	2.096	1.157	174	13.855	655	7332
UBIRATA	6.488	638	472	33	3.762	126	1457
UMUARAMA	19.358	1.506	1.057	122	11.170	614	4889
UNIAO DA VITORIA	13.704	1.898	1.165	57	7.503	346	2735
WENCESLAU BRAZ	2.978	258	220	9	1.628	49	814
<b>TOTAL GERAL</b>	<b>1.603.530</b>	<b>138.382</b>	<b>91.053</b>	<b>17.133</b>	<b>841.422</b>	<b>55.610</b>	<b>459.930</b>

FONTE: DETRAN PR - Coordenadoria de Habilitação

NOTA: (1) Em outros foram incluídos: Curso de Reciclagem CNH suspensa, Reabilitação de Condutor, Registros CNH, Alterações de Categoria, Dados e Endereços, ETC.

Geradas em 10/08/2020

## EXPEDIÇÃO DE PROCESSOS NA ÁREA, DE HABILITAÇÃO, PARANÁ - 2013/2019

ANOS	TOTAL DO ESTADO						
	TOTAL	PRIMEIRA HABILITAÇÃO	2ª VIA	RENOVAÇÃO	CNH DEFINITIVA	PERMISSÃO INTERNACIONAL PARA DIRIGIR	OUTROS MOTIVOS (1)
2013	<b>1.383.932</b>	173.573	53.510	546.429	192.404	13.107	404.909
2014	<b>1.448.621</b>	179.640	63.461	743.549	178.486	14.221	269.264
2015	<b>1.433.995</b>	152.829	69.789	730.655	184.808	13.660	282.254
2016	<b>1.463.585</b>	126.209	71.864	763.260	177.023	13.577	311.652
2017	<b>1.572.965</b>	130.775	63.296	816.216	155.925	15.599	391.154
2018	<b>1.826.635</b>	125.377	57.548	1.009.146	140.546	16.386	477.632
2019	<b>1.603.530</b>	91.053	55.610	841.422	138.382	17.133	459.930

ANOS	TOTAL CIRETRAN DE CURITIBA						
	TOTAL	PRIMEIRA HABILITAÇÃO	2ª VIA	RENOVAÇÃO	CNH DEFINITIVA	PERMISSÃO INTERNACIONAL PARA DIRIGIR	OUTROS MOTIVOS (1)
2013	<b>390.710</b>	44.092	21.350	136.886	49.372	8.132	130.878
2014	<b>414.655</b>	45.231	24.784	207.612	45.231	8.236	83.561
2015	<b>415.885</b>	39.474	27.459	205.942	47.727	7.816	87.467
2016	<b>434.399</b>	31.982	25.960	217.492	45.728	7.561	105.676
2017	<b>470.172</b>	33.992	23.914	229.843	38.986	8.589	134.848
2018	<b>530.091</b>	31.847	22.192	266.302	36.696	8.668	164.386
2019	<b>470.902</b>	23.141	21.472	229.252	34.811	9.128	153.098

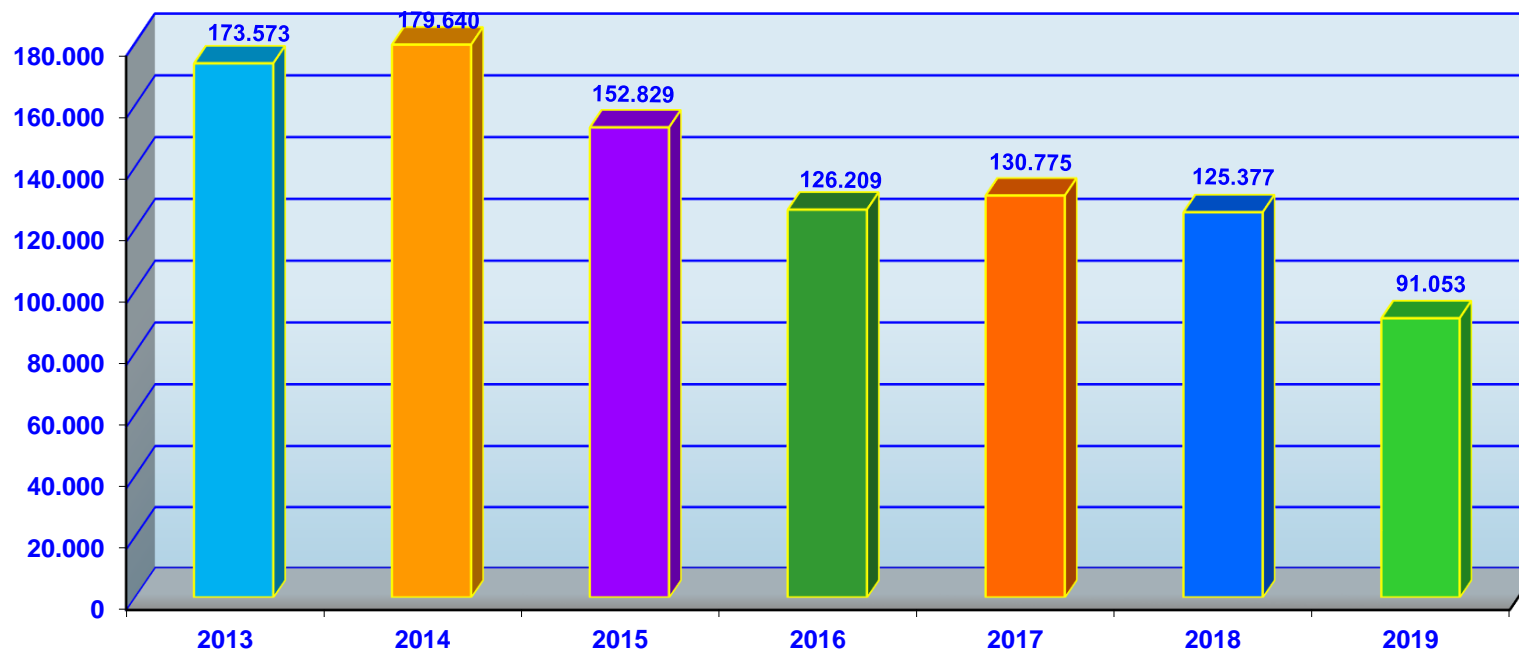
ANOS	TOTAL DAS DEMAIS CIRETRANS						
	TOTAL	PRIMEIRA HABILITAÇÃO	2ª VIA	RENOVAÇÃO	CNH DEFINITIVA	PERMISSÃO INTERNACIONAL PARA DIRIGIR	OUTROS MOTIVOS (1)
2013	<b>993.222</b>	129.481	32.160	409.543	143.032	4.975	274.031
2014	<b>1.033.966</b>	134.409	38.677	535.937	133.255	5.985	185.703
2015	<b>1.018.110</b>	113.355	42.330	524.713	137.081	5.844	194.787
2016	<b>1.029.186</b>	94.227	45.904	545.768	131.295	6.016	205.976
2017	<b>1.102.793</b>	96.783	39.382	586.373	116.939	7.010	256.306
2018	<b>1.296.544</b>	93.530	35.356	742.844	103.850	7.718	313.246
2019	<b>1.132.628</b>	67.912	34.138	612.170	103.571	8.005	306.832

FONTE: DETRAN PR - Coordenadoria de Habilitação

NOTA: (1) Em outros foram incluídos: Curso de Reciclagem CNH suspensa, Reabilitação de Condutor, Registros CNH, Alterações de Categoria, Dados e Endereços, ETC.

Dados de 2018 gerados em 10/08/2020

## EXPEDIÇÃO DE 1ª HABILITAÇÃO (PERMISSÃO) PARANÁ - 2013/2019



FONTE: DETRAN PR - Coordenadoria de Habilitação  
Geradas em 10/08/2020



## CONDUTORES CADASTRADOS POR CATEGORIA, FAIXA ETÁRIA E GÊNERO, PARANÁ - 2019

CATEGORIA	FAIXA ETÁRIA																	
	TOTAL GERAL			DE 18 A 25 ANOS			DE 26 A 32 ANOS			DE 33 A 39 ANOS			DE 40 A 50 ANOS			MAIS DE 50 ANOS		
	TOTAL	FEM	MASC	TOTAL	FEM	MASC	TOTAL	FEM	MASC	TOTAL	FEM	MASC	TOTAL	FEM	MASC	TOTAL	FEM	MASC
A	<b>62.337</b>	28.435	33.902	<b>9.960</b>	4.300	5.660	<b>16.104</b>	7.962	8.142	<b>13.748</b>	6.932	6.816	<b>14.107</b>	6.644	7.463	<b>8.418</b>	2.597	5.821
AB	<b>1.923.459</b>	595.836	1.327.623	<b>362.693</b>	109.172	253.521	<b>485.572</b>	175.438	310.134	<b>421.703</b>	148.626	273.077	<b>372.642</b>	111.958	260.684	<b>280.849</b>	50.642	230.207
AC	<b>188.870</b>	2.755	186.115	<b>7.046</b>	92	6.954	<b>13.511</b>	252	13.259	<b>19.434</b>	372	19.062	<b>51.584</b>	791	50.793	<b>97.295</b>	1.248	96.047
ACC	<b>13</b>	5	8	-	-	-	-	-	-	<b>5</b>	3	2	<b>3</b>	1	2	<b>5</b>	1	4
ACCB	<b>283</b>	101	182	<b>16</b>	8	8	<b>45</b>	12	33	<b>88</b>	36	52	<b>89</b>	37	52	<b>45</b>	8	37
ACCC	<b>26</b>	0	28	-	-	-	-	-	2	<b>4</b>	-	4	<b>7</b>	-	7	<b>15</b>	-	15
ACCD	<b>7</b>	0	8	-	-	-	-	-	1	<b>3</b>	-	3	<b>2</b>	-	2	<b>2</b>	-	2
ACCE	<b>42</b>	9	34	-	-	-	-	-	1	<b>7</b>	1	6	<b>23</b>	4	19	<b>12</b>	4	8
AD	<b>249.456</b>	10.695	238.761	<b>10.400</b>	379	10.021	<b>46.054</b>	2.184	43.870	<b>64.715</b>	3.241	61.474	<b>74.197</b>	3.431	70.766	<b>54.090</b>	1.460	52.630
AE	<b>164.262</b>	1.930	162.332	<b>2.757</b>	28	2.729	<b>18.784</b>	269	18.515	<b>37.389</b>	557	36.832	<b>59.290</b>	706	58.584	<b>46.042</b>	370	45.672
B	<b>2.661.408</b>	1.420.824	1.240.584	<b>252.109</b>	135.676	116.433	<b>337.336</b>	202.512	134.824	<b>432.555</b>	262.946	169.609	<b>645.940</b>	378.925	267.015	<b>993.468</b>	440.765	552.703
C	<b>182.317</b>	4.170	178.147	<b>1.485</b>	43	1.442	<b>2.450</b>	123	2.327	<b>6.128</b>	221	5.907	<b>27.614</b>	802	26.812	<b>144.640</b>	2.981	141.659
D	<b>160.788</b>	10.533	150.255	<b>1.830</b>	143	1.687	<b>7.883</b>	838	7.045	<b>18.802</b>	1.937	16.865	<b>42.518</b>	4.030	38.488	<b>89.755</b>	3.585	86.170
E	<b>101.595</b>	953	100.642	<b>511</b>	4	507	<b>2.864</b>	48	2.816	<b>11.001</b>	177	10.824	<b>32.830</b>	387	32.443	<b>54.389</b>	337	54.052
<b>Total</b>	<b>5.694.867</b>	<b>2.076.246</b>	<b>3.618.621</b>	<b>648.807</b>	<b>249.845</b>	<b>398.962</b>	<b>930.607</b>	<b>389.638</b>	<b>540.969</b>	<b>1.025.582</b>	<b>425.049</b>	<b>600.533</b>	<b>1.320.846</b>	<b>507.716</b>	<b>813.130</b>	<b>1.769.025</b>	<b>503.998</b>	<b>1.265.027</b>

FONTE: DETRAN PR - Coordenadoria de Habilitação

Geradas em 11/08/2020

**NOTA:**

Categoria A - Condutor de veículo motorizado de duas ou três rodas, acima de 50cc, com ou sem carro lateral;

Categoria B - Condutor de veículo motorizado cujo peso bruto total não exceda a 3.500kg e cuja lotação não exceda a 8 lugares, excluído o do motorista.;

Categoria C - Condutor de veículo motorizado, utilizado em transporte de carga, cujo peso bruto total exceda a 3.500kg, além dos citados na categoria B;

Categoria D - Condutor de veículo motorizado, utilizado no transporte de passageiros, cuja lotação exceda a 8 lugares, excluído o do motorista, além dos citados na categoria C;

Categoria E - Condutor de combinação de veículos em que a unidade tratora se enquadre nas Categorias B, C ou D e cuja unidade acoplada, reboque, semi-reboque ou articulada, tenha 6.000kg; ou mais de peso bruto total, ou cuja lotação exceda a 8 lugares, ou, ainda, seja enquadrada na categoria trailer, além dos citados na categoria D.

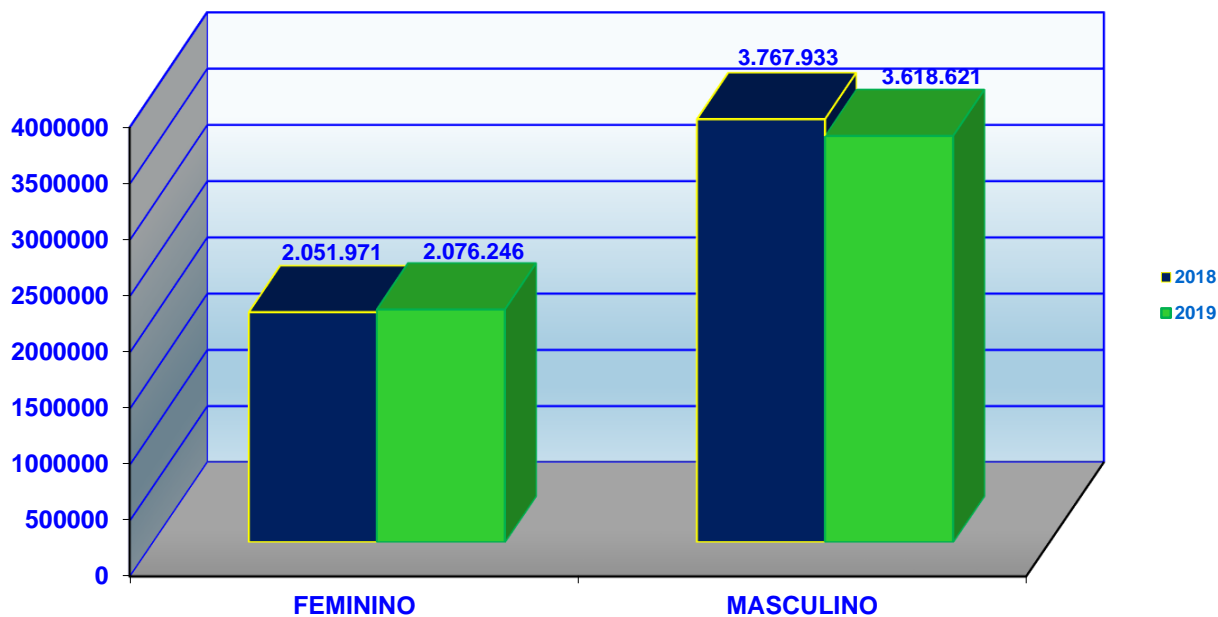
As categorias B, C, D e E não permitem condução dos veículos previstos nas categorias ACC e A.

## CONDUTORES CADASTRADOS POR CATEGORIA E GÊNERO, PARANÁ - 2018/2019

CATEGORIAS	CONDUTORES								
	TOTAL			FEMININO			MASCULINO		
	2018	2019	%	2018	2019	%	2018	2019	%
A	64.350	62.337	-3,13	28.553	28.435	-0,41	35.797	33.902	-5,29
AB	1.848.785	1.923.459	4,04	569.962	595.836	4,54	1.278.823	1.327.623	3,82
AC	228.097	188.870	-17,20	3.460	2.755	-20,38	224.637	186.115	-17,15
ACC	13	13	0,00	5	5	0,00	8	8	0,00
ACCB	254	283	11,42	91	101	10,99	163	182	11,66
ACCC	25	26	4,00		0		25	28	12,00
ACCD	6	7	16,67		0		6	8	33,33
ACCE	47	42	-10,64	10	9	-10,00	37	34	-8,11
AD	247.215	249.456	0,91	10.292	10.695	3,92	236.923	238.761	0,78
AE	159.979	164.262	2,68	1.833	1.930	5,29	158.146	162.332	2,65
B	2.694.427	2.661.408	-1,23	1.420.495	1.420.824	0,02	1.273.932	1.240.584	-2,62
C	283.031	182.317	-35,58	5.735	4.170	-27,29	277.296	178.147	-35,76
D	190.042	160.788	-15,39	10.607	10.533	-0,70	179.435	150.255	-16,26
E	103.633	101.595	-1,97	928	953	2,69	102.705	100.642	-2,01
<b>TOTAL</b>	<b>5.819.904</b>	<b>5.694.867</b>	<b>-2,15</b>	<b>2.051.971</b>	<b>2.076.246</b>	<b>1,18</b>	<b>3.767.933</b>	<b>3.618.621</b>	<b>-3,96</b>

FONTE: DETRAN PR - Coordenadoria de Habilitação  
Geradas em 11/08/2020

### CONDUTORES CADASTRADOS POR GÊNERO, PARANÁ 2018/2019



## CONDUTORES ATIVOS CADASTRADOS, PARANÁ - 2015/2019

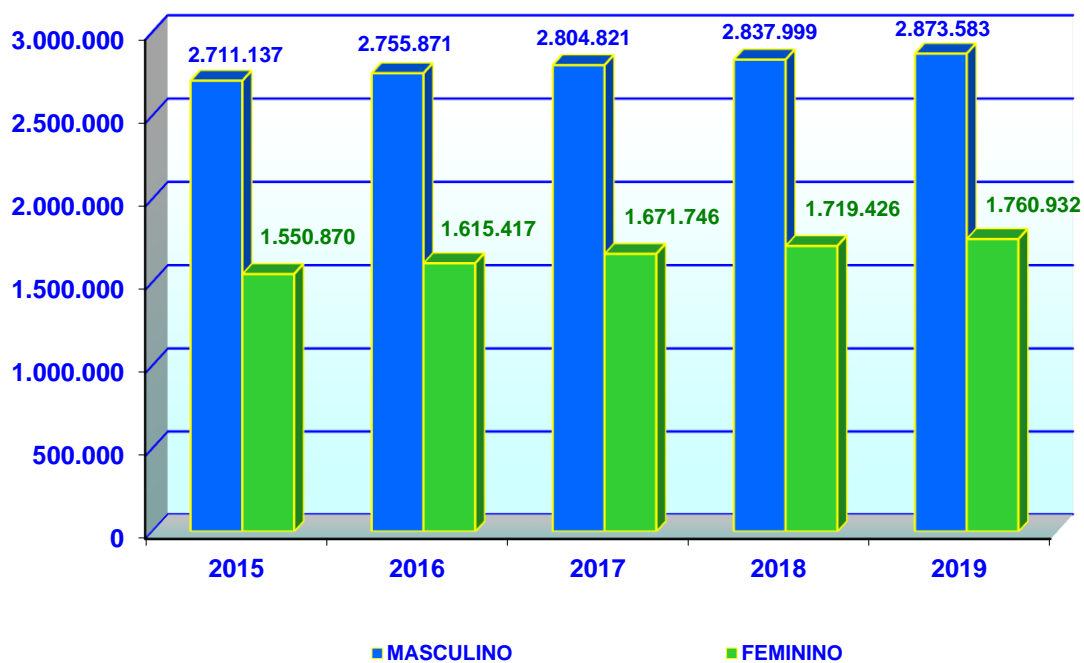
ANOS	TOTAL DO ESTADO		
	TOTAL	MASCULINO	FEMININO
2015	4.262.007	2.711.137	1.550.870
2016	4.371.288	2.755.871	1.615.417
2017	4.476.567	2.804.821	1.671.746
2018	4.557.425	2.837.999	1.719.426
2019	4.634.515	2.873.583	1.760.932

FONTE: DETRAN PR - Coordenadoria de Habilitação

Obs.- Informações bastante oscilantes em razão da constante atualizações.

Geradas em 12/09/2020

## CONDUTORES ATIVOS CADASTRADOS, PARANÁ - 2015/2019



## CARTEIRA NACIONAL DE HABILITAÇÃO ENTREGUES, POR GÊNERO E FAIXA ETÁRIA, PARANÁ - 2016/2019

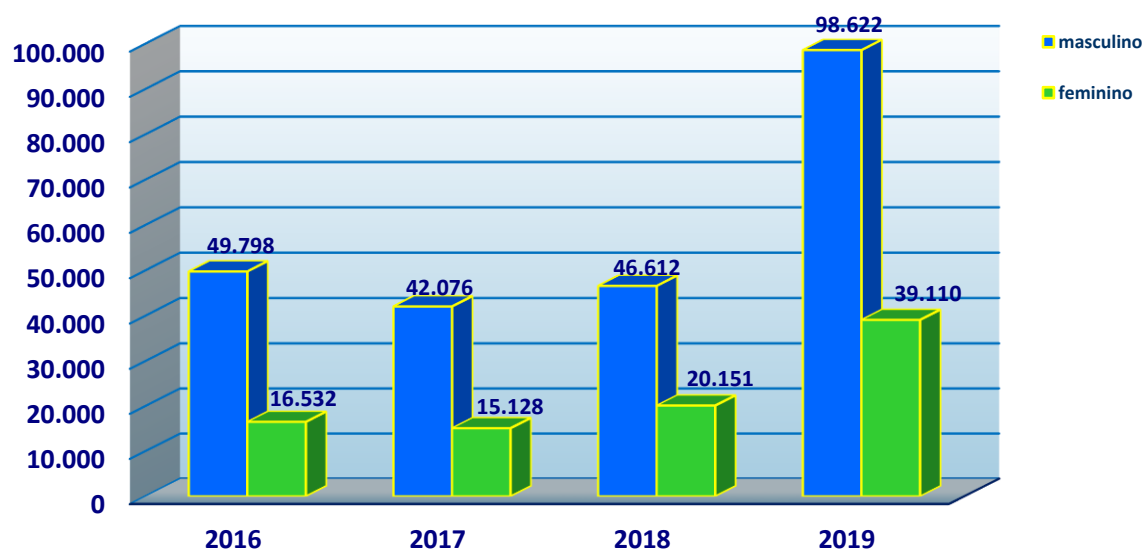
GÊNERO	FAIXA ETÁRIA	ANOS			
		2016	2017	2018	2019
MASCULINO	DE 18 A 25 ANOS	5.966	4.663	5.461	8656
	DE 26 A 32 ANOS	9.956	8.868	9.696	19131
	DE 33 A 39 ANOS	9.487	8.259	8.838	18900
	DE 40 A 50 ANOS	11.875	9.825	10.730	22863
	MAIS DE 50 ANOS	12.514	10.461	11.887	29072
	<b>Total Masculino</b>	<b>49.798</b>	<b>42.076</b>	<b>46.612</b>	<b>98.622</b>
FEMININO	DE 18 A 25 ANOS	1.161	1.007	1.218	1834
	DE 26 A 32 ANOS	3.098	2.815	3.785	6982
	DE 33 A 39 ANOS	3.580	3.346	4.179	8176
	DE 40 A 50 ANOS	4.468	4.209	5.397	10345
	MAIS DE 50 ANOS	4.225	3.751	5.572	11773
	<b>Total Feminino</b>	<b>16.532</b>	<b>15.128</b>	<b>20.151</b>	<b>39.110</b>
<b>TOTAL GERAL</b>		<b>66.330</b>	<b>57.204</b>	<b>66.763</b>	<b>137.732</b>

FONTE: DETRAN PR - Coordenadoria de Habilitação

Obs.- Informações bastante oclilantes em razão da constante atualizações.

Geradas em 11/08/2020

### CNH'S ENTREGUES POR GÊNERO, PARANÁ - 2016/2019



**CARTEIRA NACIONAL DE HABILITAÇÃO ENTREGUES, POR GÊNERO E FAIXA ETÁRIA, CURITIBA PR - 2016/2019**

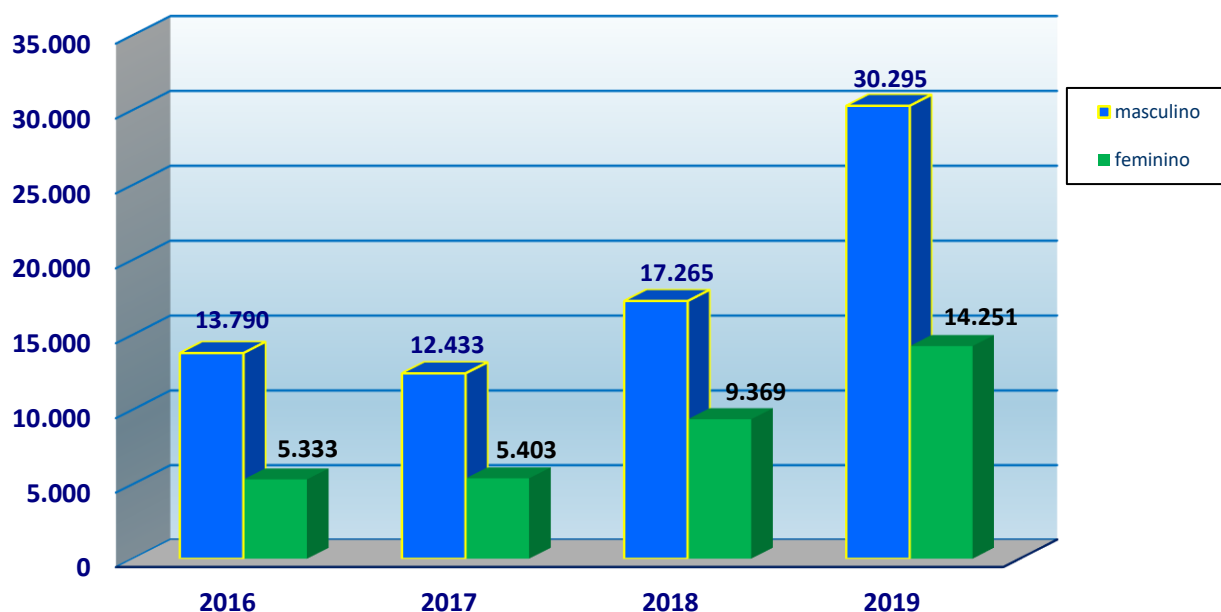
GÊNERO	FAIXA ETÁRIA	ANOS			
		2016	2017	2018	2019
<b>MASCULINO</b>	DE 18 A 25 ANOS	1.214	1.002	1.474	1995
	DE 26 A 32 ANOS	2.578	2.413	3.387	5529
	DE 33 A 39 ANOS	2.771	2.506	3.485	6142
	DE 40 A 50 ANOS	3.326	3.048	4.018	7287
	MAIS DE 50 ANOS	3.901	3.464	4.901	9342
	<b>Total Masculino</b>	<b>13.790</b>	<b>12.433</b>	<b>17.265</b>	<b>30.295</b>
<b>FEMININO</b>	DE 18 A 25 ANOS	301	255	455	543
	DE 26 A 32 ANOS	931	911	1.618	2329
	DE 33 A 39 ANOS	1.155	1.232	1.879	2988
	DE 40 A 50 ANOS	1.383	1.481	2.521	3797
	MAIS DE 50 ANOS	1.563	1.524	2.896	4594
	<b>Total Feminino</b>	<b>5.333</b>	<b>5.403</b>	<b>9.369</b>	<b>14.251</b>
<b>TOTAL GERAL</b>	<b>19.123</b>	<b>17.836</b>	<b>26.634</b>	<b>44.546</b>	

FONTE: DETRAN PR - Coordenadoria de Habilitação

Obs.- Informações bastante oclantes em razão da constante atualizações.

Geradas em 11/08/2020

**CNH'S ENTREGUES POR GÊNERO, CURITIBA PR - 2016/2019**

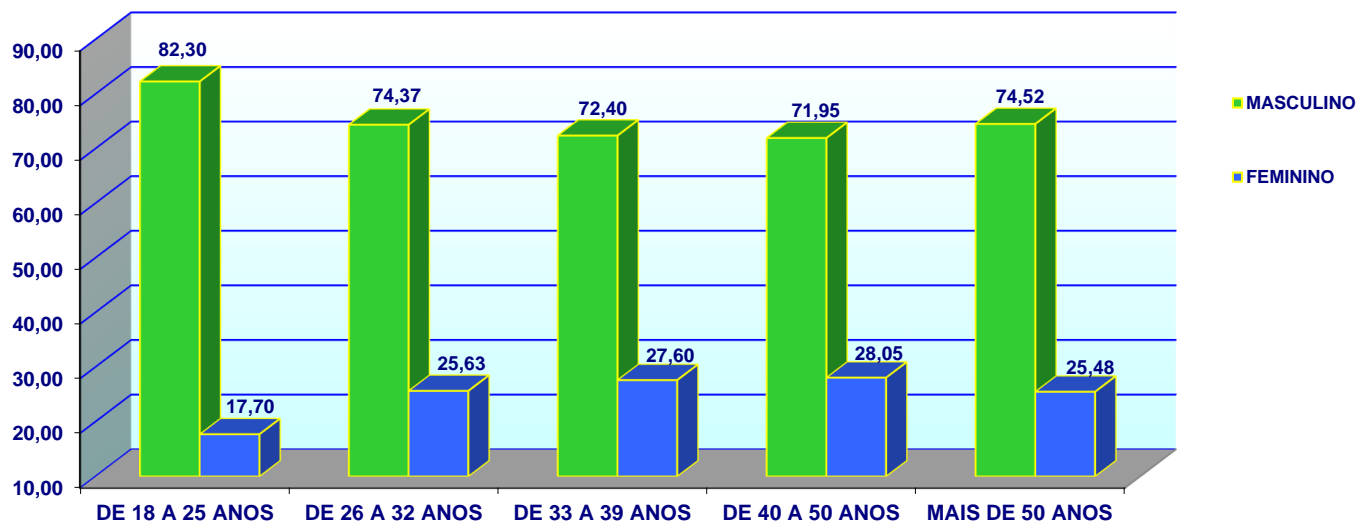


## SUSPENSÃO DO DIREITO DE DIRIGIR POR TIPO, FAIXA ETÁRIA E GÊNERO, PARANÁ - 2019

TIPO DE SUSPENSÃO	FAIXA ETÁRIA																	
	TOTAL GERAL			DE 18 A 25 ANOS			DE 26 A 32 ANOS			DE 33 A 39 ANOS			DE 40 A 50 ANOS			MAIS DE 50 ANOS		
	TOTAL	FEM	MASC	TOTAL	FEM	MASC	TOTAL	FEM	MASC	TOTAL	FEM	MASC	TOTAL	FEM	MASC	TOTAL	FEM	MASC
DIRETA	38.742	8.177	30.565	4.558	593	3.965	7.945	1.613	6.332	7.642	1.685	5.957	9.094	2.172	6.922	9.503	2.114	7.389
%	100	21,11	78,89	100,00	13,01	86,99	100,00	20,30	79,70	100,00	22,05	77,95	100,00	23,88	76,12	100,00	22,25	77,75
POR 20 PONTOS	102.784	28.608	74.176	6.035	1.282	4.753	17.438	4.892	12.546	20.125	5.980	14.145	26.687	7.866	18.821	32.499	8.588	23.911
%	100	27,83	72,17	100,00	21,24	78,76	100,00	28,05	71,95	100,00	29,71	70,29	100,00	29,48	70,52	100,00	26,43	73,57
<b>TOTAL GERAL</b>	<b>141.526</b>	<b>36.785</b>	<b>104.741</b>	<b>10.593</b>	<b>1.875</b>	<b>8.718</b>	<b>25.383</b>	<b>6.505</b>	<b>18.878</b>	<b>27.767</b>	<b>7.665</b>	<b>20.102</b>	<b>35.781</b>	<b>10.038</b>	<b>25.743</b>	<b>42.002</b>	<b>10.702</b>	<b>31.300</b>
%	100	25,99	74,01	100,00	17,70	82,30	100,00	25,63	74,37	100,00	27,60	72,40	100,00	28,05	71,95	100,00	25,48	74,52

FONTE: DETRAN PR - Coordenadoria de Habilitação  
Geradas em 13/08/2020

## SUSPENSÃO DO DIREITO DE DIRIGIR PROPORÇÃO POR FAIXA ETÁRIA E GÊNERO, PARANÁ - 2019



## INFRAÇÕES QUE GERARAM SUSPENSÃO DIRETA DO DIREITO DE DIRIGIR, PARANÁ - 2019

CÓDIGO	DESCRIÇÃO	TOTAL	%
747	TRANSITAR VELOC SUP MAX PERMITIDA EM MAIS DE 50%	23.021	54,03
516	DIRIGIR SOB A INFLUENCIA DE ALCOOL	7.403	17,37
757	REC SUB TEST, EX CLIN, PERIC OU PROC Q PERM CERT INFL ALC/SUB PSIC FOR ART. 277	4.003	9,39
527	UTILIZ VEIC DEMONST/EXIBIR MANOBRA PERIGOSA MEDIANTE ARRANCADA BRUSCA	1.297	3,04
705	CONDUZIR MOTOC/MOTON/CICLOMOTOR FAZENDO MALABARISMO/EQUILIBRANDO-SE EM UMA RODA	1.193	2,80
703	CONDUZIR MOTOCICLETA, MOTONETA E CICLOMOTOR SEM CAPACETE DE SEGURANCA	999	2,34
579	FORCAR PASSAGEM ENTRE VEICS TRANSIT SENTIDOS OPOST AO REALIZAR OP ULTRAPASSAGEM	811	1,90
704	CONDUZIR MOTOCICLETA, MOTONETA E CICLOMOTOR TRANSPORTANDO PASSAGEIRO S/ CAPACETE	703	1,65
706	CONDUZIR MOTOCICLETA, MOTONETA E CICLOMOTOR COM OS FAROIS APAGADOS	520	1,22
527	UTILIZ VEIC DEM/EXIBIR MANOB PERIG MED DERRAP/FRENAG C/DESLIZ/ARRAST PNEUS	478	1,12
521	DIRIGIR AMEACANDO OS DEMAIS VEICULOS	443	1,04
607	TRANSPOR BLOQUEIO VIARIO POLICIAL	358	0,84
521	DIRIGIR AMEACANDO OS PEDESTRES QUE ESTEJAM ATRAVESSANDO A VIA PUBLICA	337	0,79
532	DEIXAR O COND ENVOLVIDO EM ACID, DE IDENTIFICAR-SE POLICIAL E PRESTAR INF P/O BO	171	0,40
757	COND QUE SE RECUSAR A SE SUBMETER A QQ DOS PROC PREV NO ART. 277 DO CTB	157	0,37
516	DIRIGIR SOB INFLUENCIA SUBST ENTORPECENTE OU Q DETERMINE DEPEND FISICA/PSIQUICA	135	0,32
528	DEIXAR O COND ENVOLVIDO EM ACIDENTE, DE PRESTAR OU PROVIDENCIAR SOCORRO A VITIMA	133	0,31
707	CONDUZIR MOTOCICLETA/MOTONETA/CICLOMOTOR TRANSPORTANDO CRIANCA MENOR DE 7 ANOS	103	0,24
707	CONDUZIR MOTOC/MOTON/CICLOM TRANSP CRIANCA S/ CONDICAO CUIDAR PROPRIA SEGURANCA	56	0,13
530	DEIXAR O COND ENVOLVIDO EM ACIDENTE, DE PRESERVAR LOCAL P/ TRAB POLICIA/PERICIA	55	0,13
524	DISPUTAR CORRIDA POR ESPIRITO DE EMULACAO	52	0,12
529	DEIXAR O COND ENVOLVIDO EM ACID, DE ADOTAR PROVID P/ EVITAR PERIGO P/O TRANSITO	37	0,09
703	CONDUZIR MOTOCICLETA, MOTONETA E CICLOMOTOR SEM VESTUARIO APROVADO PELO CONTRAN	28	0,07
705	CONDUZIR CICLO FAZENDO MALABARISMO OU EQUILIBRANDO-SE EM UMA RODA	25	0,06
704	CONDUZIR MOTOCILCETA/MOTONETA/CICLOMOTOR TRANSPORANDO PAS. FORA DO ASSENTO	24	0,06
526	PARTICIPAR NA VIA COMO CONDUTOR EM EVENTO ORGANIZADO, SEM PERMISSAO	19	0,04
526	PARTICIPAR COMO CONDUTOR EXIB/DEMONST PERICIA EM MANOBRA DE VEIC, S/ PERMISSAO	17	0,04
525	PROMOVER NA VIA EVENTOS ORGANIZADOS SEM PERMISSAO	8	0,02
	TOTAL	42.586	99,95
	TOTAL DAS DEMAIS	22	0,05
	TOTAL GERAL	42.608	100,00

FONTE: DETRAN PR - Coordenadoria de Habilitação

Dados gerados em 13/08/2020

## INFRAÇÕES QUE GERARAM SUSPENSÃO DO DIREITO DE DIRIGIR, POR 20 PONTOS, PARANÁ - 2019

CÓDIGO	DESCRIÇÃO	TOTAL	%
745	TRANSITAR VELOC SUP MAX PERMITIDA EM ATE 20%	233.198	36,73
554	ESTACIONAR EM DESACORDO COM A REGULAMENTAÇÃO - ESTACIONAMENTO ROTATIVO	57.149	9,00
605	AVANÇAR SINAL VERMELHO DO SEMAFORO - FISCALIZ. ELETRONICA	55.911	8,81
746	TRANSITAR VELOC SUP MAX PERMITIDA EM MAIS DE 20% ATE 50%	51.517	8,12
518	DEIXAR O CONDUTOR DE USAR O CINTO SEGURANCA	18.098	2,85
724	EM MOVIMENTO DE DIA, DEIXAR DE MANTER ACESA LUZ BAIXA NAS RODOVIAS	15.425	2,43
659	CONDUZIR O VEICULO REGISTRADO QUE NAO ESTEJA DEVIDAMENTE LICENCIADO	13.464	2,12
763	DIRIGIR VEICULO SEGURANDO TELEFONE CELULAR	13.324	2,10
555	ESTACIONAR EM LOCAL/HORARIO PROIBIDO ESPECIFICAMENTE PELA SINALIZACAO	12.065	1,90
554	ESTACIONAR EM DESACORDO COM A REGULAMENTAÇÃO ESPECIFICADA PELA SINALIZACAO	10.020	1,58
545	ESTACIONAR NO PASSEIO	7.631	1,20
763	DIRIGIR VEICULO MANUSEANDO TELEFONE CELULAR	7.337	1,16
556	ESTACIONAR LOCAL/HORARIO DE ESTACIONAMENTO E PARADA PROIBIDOS PELA SINALIZACAO	6.938	1,09
605	AVANÇAR O SINAL VERMELHO DO SEMAFORO	6.443	1,01
596	ULTRAPASSAR PELA CONTRAMAÇÃO LINHA DE DIVISÃO DE FLUXOS OPOSTOS, CONTINUA AMARELA	5.951	0,94
567	PARAR SOBRE FAIXA PEDESTRES NA MUDANÇA SINAL (FISC.ELETR.)	5.467	0,86
604	EXECUTAR OPERAÇÃO DE CONVERSÃO A ESQUERDA EM LOCAL PROIBIDO PELA SINALIZACAO	5.428	0,86
672	CONDUZIR O VEICULO EM MAU ESTADO DE CONSERVACAO	5.011	0,79
554	ESTACIONAR EM DESACORDO COM A REGULAMENTAÇÃO - VAGA DE CURTA DURACAO	4.342	0,68
664	CONDUZIR O VEICULO COM EQUIP OBRIGATORIO EM DESACORDO COM O ESTAB PELO CONTRAN	3.840	0,60
511	PERMITIR POSSE/CONDUÇÃO DO VEICULO A PESSOA SEM CNH/PPD/ACC	3.803	0,60
570	DEIXAR DE CONSERVAR O VEICULO NA FAIXA A ELE DESTINADA PELA SINALIZACAO DE REGUL	3.700	0,58
	<b>TOTAL</b>	<b>546.062</b>	<b>86,02</b>
	<b>TOTAL DAS DEMAIS</b>	<b>88.751</b>	<b>13,98</b>
	<b>TOTAL GERAL</b>	<b>634.813</b>	<b>100,00</b>

FONTE: DETRAN PR - Coordenadoria de Habilitação

Dados gerados em 13/08/2020



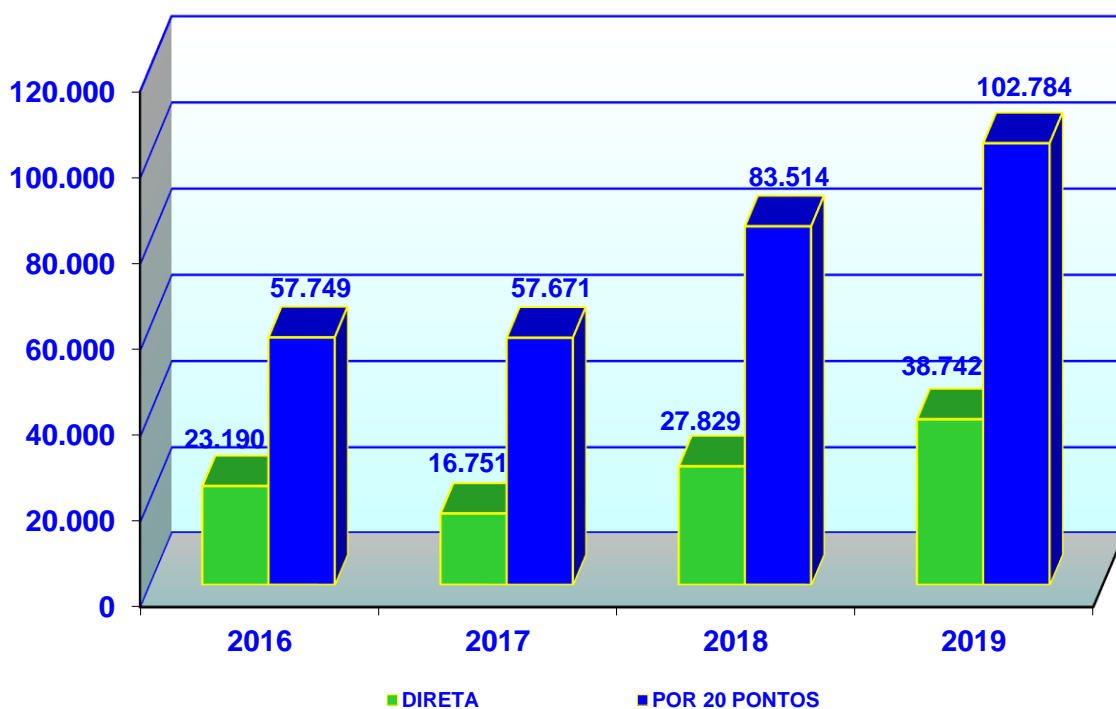
## SUSPENSÃO DO DIREITO DE DIRIGIR POR TIPO, PARANÁ - 2016/2019

TIPO DE SUSPENSÃO	ANOS						
	2016	2017	%	2018	%	2019	%
DIRETA	23.190	16.751	-38,44	27.829	39,81	38.742	28,17
POR 20 PONTOS	57.749	57.671	-0,14	83.514	30,94	102.784	18,75
<b>TOTAL GERAL</b>	<b>78.504</b>	<b>78.559</b>	<b>0,07</b>	<b>78.559</b>	<b>0,00</b>	<b>141.526</b>	<b>44,49</b>

FONTE: DETRAN PR - Coordenadoria de Habilitação

Dados gerados em 13/08/2020

## SUSPENSÃO DO DIREITO DE DIRIGIR, POR TIPO, PARANÁ - 2016/2019



## INFRAÇÕES COMETIDAS QUE GERARAM CASSAÇÃO DO DIREITO DE DIRIGIR POR REINCIDÊNCIA, PARANÁ - ANO 2019

CÓDIGO	DESCRIÇÃO	TOTAL	%
503	DIRIGIR VEICULO COM CNH DE CATEGORIA DIFERENTE DA DO VEICULO	132	14,68
503	DIRIGIR VEICULO COM PPD DE CATEGORIA DIFERENTE DA DO VEICULO	2	0,22
507	ENTREGAR VEICULO A PESSOA COM CNH/PPD/ACC CASSADA	2	0,22
507	ENTREGAR VEICULO A PESSOA COM CNH/PPD/ACC COM SUSP. DO DIREITO DE DIRIGIR	1	0,11
509	ENTREGAR VEICULO A PESSOA COM CNH VENCIDA HA MAIS DE 30 DIAS	1	0,11
511	PERMITIR POSSE/CONDUCAO DO VEICULO A PESSOA SEM CNH OU PPD	11	1,22
511	PERMITIR POSSE/CONDUCAO DO VEICULO A PESSOA SEM CNH/PPD/ACC	467	51,95
512	PERMITIR POSSE/CONDUCAO DO VEICULO A PESSOA COM CNH OU PPD CASSADA	1	0,11
512	PERMITIR POSSE/CONDUCAO DO VEICULO A PESSOA COM CNH/PPD/ACC CASSADA	22	2,45
512	PERMITIR POSSE/CONDUCAO VEIC PESSOA COM CNH/PPD/ACC C/ SUSP. DIREITO DE DIRIGIR	30	3,34
512	PERMITIR TOME POSSE VEIC PESSOA C/ CNH/PERMISSAO CASSADA	1	0,11
513	PERMITIR POSSE/CONDUCAO VEIC A PESSOA COM CNH CATEGORIA DIFERENTE DA DO VEICULO	7	0,78
514	PERMITIR POSSE/CONDUCAO DO VEICULO A PESSOA COM CNH VENCIDA HA MAIS DE 30 DIAS	26	2,89
515	PERMITIR POSSE/CONDUCAO DO VEICULO A PESSOA SEM USAR LENTES CORRETORAS DE VISAO	1	0,11
516	DIRIGIR SOB A INFLUENCIA DE ALCOOL	191	21,25
516	DIRIGIR SOB INFLUENCIA SUBST ENTORPECENTE OU Q DETERMINE DEPEND FISICA/PSIQUICA	4	0,44
<b>TOTAL</b>		<b>899</b>	<b>100,00</b>

## INFRAÇÕES QUE GERARAM CASSAÇÃO DO DIREITO DE DIRIGIR POR CNH SUSPensa, PARANÁ - 2019

CÓDIGO	DESCRIÇÃO	TOTAL	%
502	DIRIGIR VEICULO COM CNH OU PPD COM SUSPENSÃO DO DIREITO DE DIRIGIR	98	1,88
502	DIRIGIR VEICULO COM CNH/PPD/ACC COM SUSPENSÃO DO DIREITO DE DIRIGIR	5.122	98,12
<b>TOTAL GERAL</b>		<b>5.220</b>	<b>100,00</b>

FONTE: DETRAN PR - Coordenadoria de Habilitação

Dados Gerados em 13/08/2020

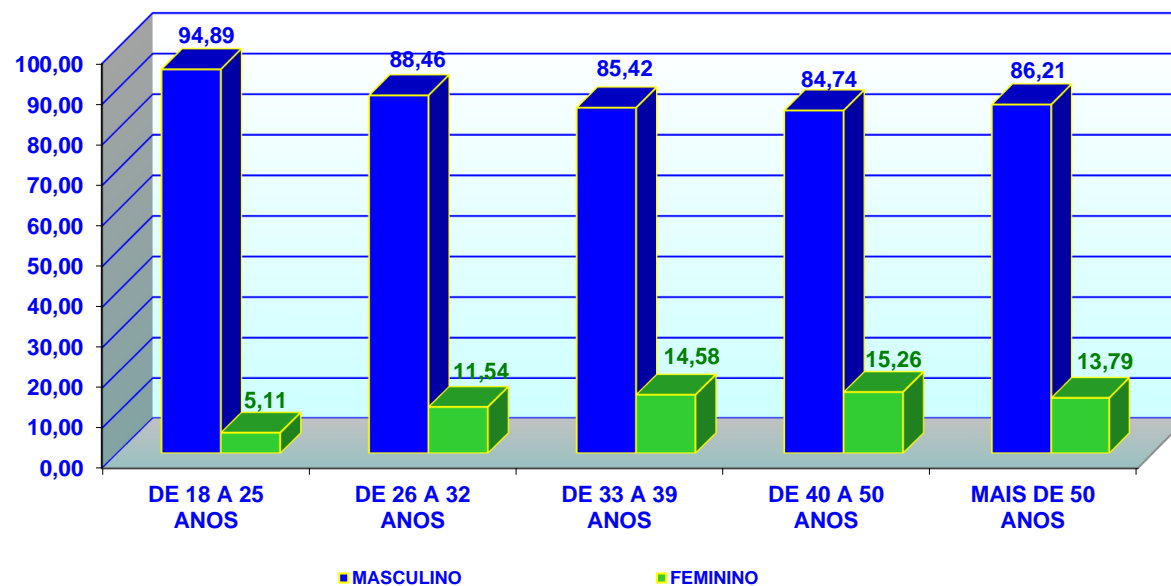
## CASSAÇÃO DO DIREITO DE DIRIGIR, PERFIL DOS INFRATORES POR TIPO, FAIXA ETÁRIA E GÊNERO, PARANÁ - 2019

TIPO DE CASSAÇÃO	FAIXA ETÁRIA																	
	TOTAL GERAL			DE 18 A 25 ANOS			DE 26 A 32 ANOS			DE 33 A 39 ANOS			DE 40 A 50 ANOS			MAIS DE 50 ANOS		
	TOTAL	FEM	MASC	TOTAL	FEM	MASC	TOTAL	FEM	MASC	TOTAL	FEM	MASC	TOTAL	FEM	MASC	TOTAL	FEM	MASC
REINCIDÊNCIA	899	170	729	111	10	101	216	31	185	162	38	124	227	57	170	183	34	149
%	100,00	18,91	81,09	100,00	9,01	90,99	100,00	14,35	85,65	100,00	23,46	76,54	100,00	25,11	74,89	100,00	18,58	81,42
CNH SUSPensa	5.219	621	4.598	496	21	475	1.231	136	1.095	1.210	162	1.048	1.254	169	1.085	1.028	133	895
%	100,00	11,90	88,10	100,00	4,23	95,77	100,00	11,05	88,95	100,00	13,39	86,61	100,00	13,48	86,52	100,00	12,94	87,06
<b>TOTAL GERAL</b>	<b>6.118</b>	<b>791</b>	<b>5.327</b>	<b>607</b>	<b>31</b>	<b>576</b>	<b>1.447</b>	<b>167</b>	<b>1.280</b>	<b>1.372</b>	<b>200</b>	<b>1.172</b>	<b>1.481</b>	<b>226</b>	<b>1.255</b>	<b>1.211</b>	<b>167</b>	<b>1.044</b>
%	100,00	12,93	87,07	100,00	5,11	94,89	100,00	11,54	88,46	100,00	14,58	85,42	100,00	15,26	84,74	100,00	13,79	86,21

FONTE: DETRAN PR - Coordenadoria de Habilitação

Dados Gerados em 13/08/2020

### PERFIL DOS INFRATORES POR FAIXA ETÁRIA E GÊNERO, PARANÁ - 2019



# **INFRAÇÕES**

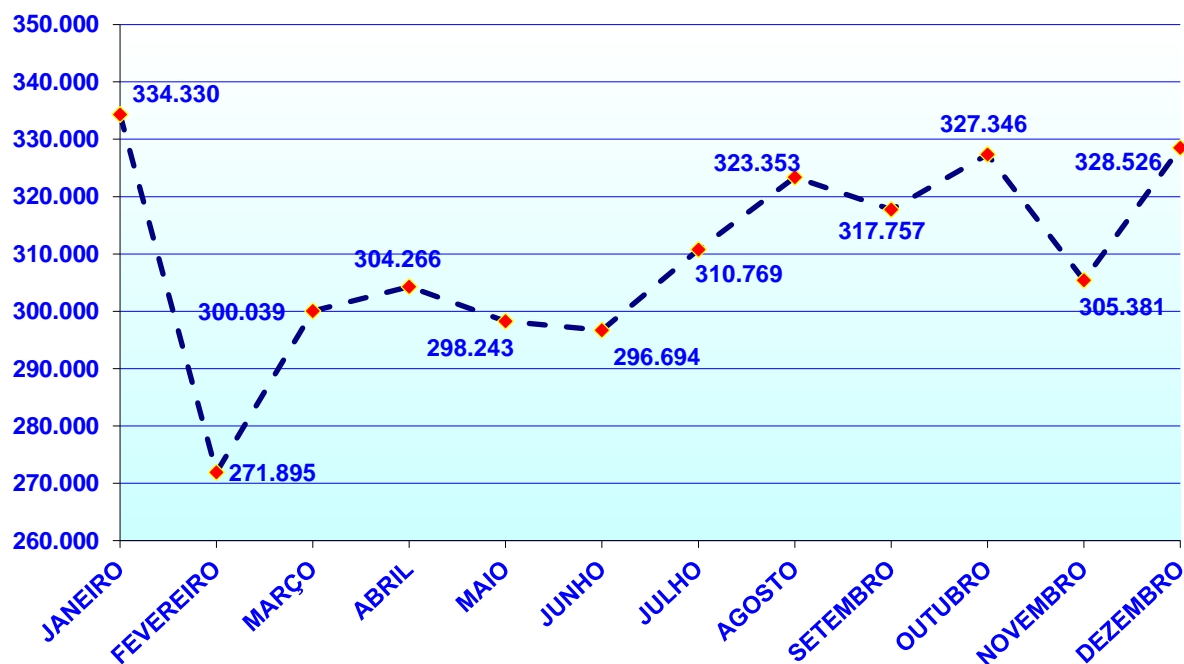
## INFRAÇÕES DE TRÂNSITO AUTUADAS TODAS AS COMPETÊNCIAS, PARANÁ - 2019

MÊS	INFRAÇÕES				
	TOTAL	LEVE	MÉDIA	GRAVE	GRAVÍSSIMA
JANEIRO	334.330	22.352	158.770	93.829	59.379
FEVEREIRO	271.895	21.094	110.062	86.543	54.196
MARÇO	300.039	26.054	126.027	89.649	58.309
ABRIL	304.266	26.821	126.895	91.814	58.736
MAIO	298.243	26.062	124.991	90.459	56.731
JUNHO	296.694	24.423	128.932	86.334	57.005
JULHO	310.769	24.203	134.660	93.756	58.150
AGOSTO	323.353	35.464	131.730	93.992	62.167
SETEMBRO	317.757	29.884	137.066	91.398	59.409
OUTUBRO	327.346	31.681	134.882	95.476	65.307
NOVEMBRO	305.381	28.139	122.031	87.891	67.320
DEZEMBRO	328.526	34.978	138.028	88.872	66.648
<b>TOTAL</b>	<b>3.718.599</b>	<b>331.155</b>	<b>1.574.074</b>	<b>1.090.013</b>	<b>723.357</b>

FONTE: DETRAN PR - Coordenadoria de Infrações.

Dados Gerados em 17/08/2020

### INFRAÇÕES DE TRÂNSITO AUTUADAS, PARANÁ - 2019



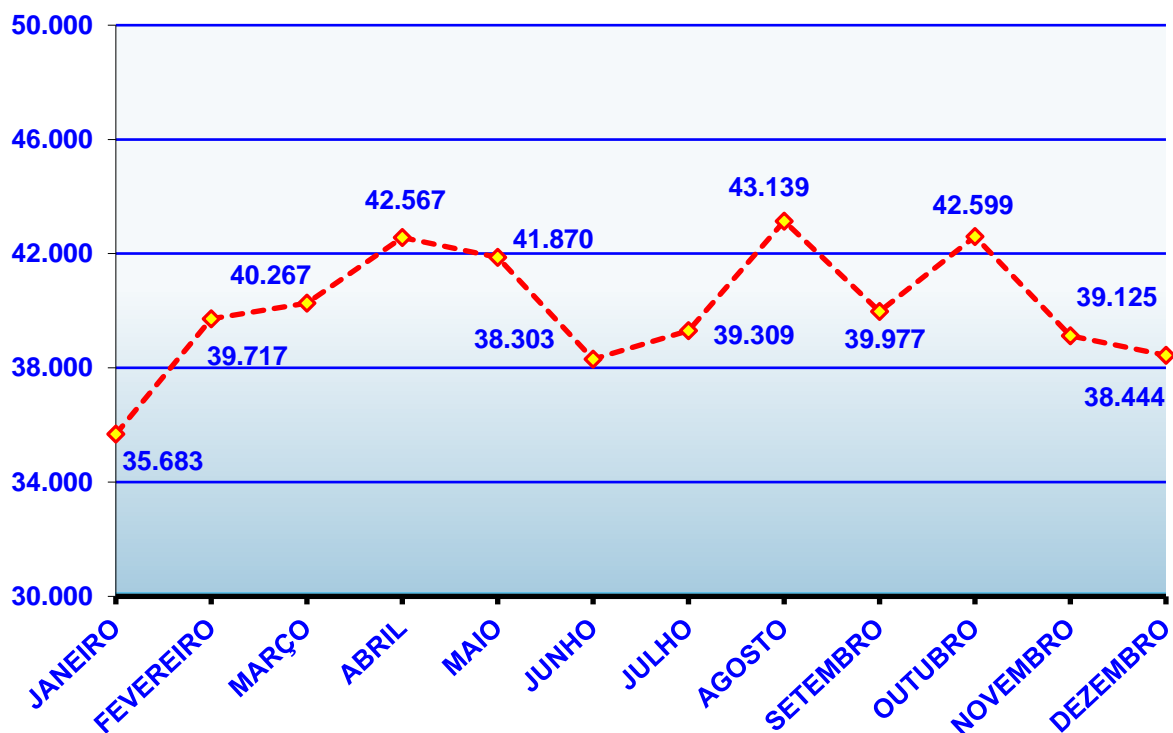
## INFRAÇÕES DE TRÂNSITO AUTUADAS, COMPETÊNCIA DETRAN, PARANÁ - 2019

MÊS	INFRAÇÕES				
	TOTAL	LEVE	MÉDIA	GRAVE	GRAVÍSSIMA
JANEIRO	35.683	1.330	2.867	16.697	14.789
FEVEREIRO	39.717	1.081	2.890	22.197	13.549
MARÇO	40.267	1.194	3.295	21.004	14.774
ABRIL	42.567	1.185	3.273	22.781	15.328
MAIO	41.870	1.278	3.054	22.787	14.751
JUNHO	38.303	1.289	3.409	19.702	13.903
JULHO	39.309	1.174	3.159	22.193	12.783
AGOSTO	43.139	1.295	3.333	23.311	15.200
SETEMBRO	39.977	1.159	3.003	22.525	13.290
OUTUBRO	42.599	1.299	2.892	24.497	13.911
NOVEMBRO	39.125	1.003	2.763	22.549	12.810
DEZEMBRO	38.444	969	2.352	23.058	12.065
<b>TOTAL</b>	<b>481.000</b>	<b>14.256</b>	<b>36.290</b>	<b>263.301</b>	<b>167.153</b>

FONTE: DETRAN PR - Coordenadoria de Infrações.

Dados Gerados em 17/08/2020

### INFRAÇÕES DE TRÂNSITO AUTUADAS, COMPETÊNCIA DETRAN, PARANÁ - 2019



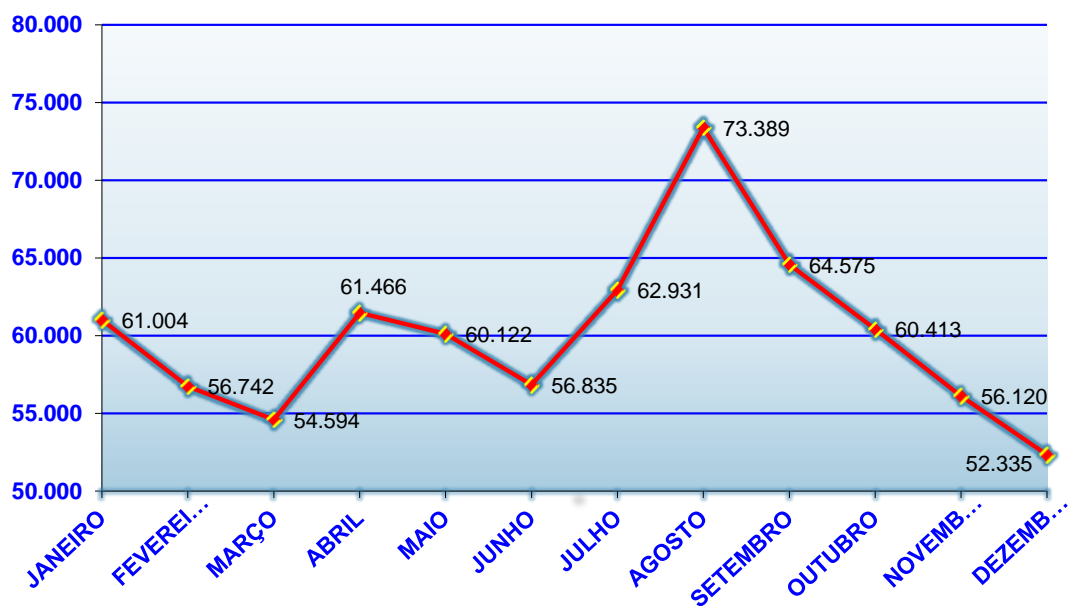
## INFRAÇÕES DE TRÂNSITO AUTUADAS, TODAS AS COMPETÊNCIAS, CURITIBA SMDT - 2019

MÊS	INFRAÇÕES				
	TOTAL	LEVE	MÉDIA	GRAVE	GRAVÍSSIMA
JANEIRO	61.004	3.171	31.118	18.839	7.876
FEVEREIRO	56.742	6.243	24.028	18.145	8.326
MARÇO	54.594	1.822	25.365	18.409	8.998
ABRIL	61.466	7.436	26.033	18.367	9.630
MAIO	60.122	4.701	26.444	20.298	8.679
JUNHO	56.835	2.156	27.262	18.664	8.753
JULHO	62.931	2.082	29.806	21.116	9.927
AGOSTO	73.389	12.511	29.069	21.842	9.967
SETEMBRO	64.575	7.775	29.035	18.870	8.895
OUTUBRO	60.413	6.232	26.356	18.551	9.274
NOVEMBRO	56.120	5.800	22.594	14.503	13.223
DEZEMBRO	52.335	5.682	24.338	12.926	9.389
<b>TOTAL</b>	<b>720.526</b>	<b>65.611</b>	<b>321.448</b>	<b>220.530</b>	<b>112.937</b>

FONTES: DETRAN PR - Coordenadoria de Infrações.

Dados Gerados em 17/08/2020

### INFRAÇÕES DE TRÂNSITO AUTUADAS TODAS AS COMPETÊNCIAS, CURITIBA - 2019



## INFRAÇÕES DE TRANSITO AUTUADOS TODAS AS COMPETENCIAS, PARANA - 2019

ENQUADRAMENTO	CÓDIGO	INFRAÇÃO	GRAVIDADE	TOTAL
				<b>3.718.599</b>
Art 218, I do CTB	74550	Transitar veloc sup máx permitida em até 20%	MEDIA	1164725
Art 257 do CTB	50020	Multa, por não identificação do condutor infrator, imposta a pessoa jurídica	LEVE	306436
Art 208 do CTB	60503	Avançar sinal vermelho do semáforo - fiscaliz. eletrônica	GRAVISSIMA	236958
Art 218, II do CTB	74630	Transitar veloc sup máx permitida em mais de 20% até 50%	GRAVE	211913
Art 181, XVII do CTB	55412	Estacionar em desacordo com a regulamentação - estacionamento rotativo	GRAVE	195102
233 c/c 123,I CTB	69201	Deixar de efetuar registro do veículo em 30 dias, qdo for transf a propriedade	GRAVE	192803
Art 167 do CTB	51851	Deixar o condutor de usar o cinto segurança	GRAVE	96669
Art 250, I B do CTB	72422	Em movimento de dia, deixar de manter acesa luz baixa nas rodovias	MEDIA	85674
Art 181, XVIII do CTB	55500	Estacionar em local/horário proibido especificamente pela sinalização	MEDIA	73539
Art 230, V do CTB	65992	Conduzir o veículo registrado que não esteja devidamente licenciado	GRAVISSIMA	61585
Art 252, § único	76331	Dirigir veículo segurando telefone celular	GRAVISSIMA	60201
Art 181, XVII do CTB	55411	Estacionar em desacordo com a regulamentação especificada pela sinalização	GRAVE	47134
Art 162, I do CTB	50100	Dirigir veículo sem possuir CNH/PPD/ACC	GRAVISSIMA	39181
Art 181, VIII do CTB	54521	Estacionar no passeio	GRAVE	38594
Art 252, § único	76332	Dirigir veículo manuseando telefone celular	GRAVISSIMA	36363
Art 181, XIX do CTB	55680	Estacionar local/horário de estacionamento e parada proibidos pela sinalização	GRAVE	34707
Art 208 do CTB	60501	Avançar o sinal vermelho do semáforo	GRAVISSIMA	33494
Art 183 do CTB	56732	Parar sobre faixa pedestres na mudança sinal (fisc.eletr.)	MEDIA	33273
Art 203, V do CTB	59670	Ultrapassar pela contramão linha de divisão de fluxos opostos, contínua amarela	GRAVISSIMA	29222
Art 207 do CTB	60412	Executar operação de conversão a esquerda em local proibido pela sinalização	GRAVE	28504
Art 187, I do CTB	57462	Transitar em local/horário não permitido pela regulamentação - rodízio	MEDIA	27515
Art 218 III do CTB	74710	Transitar veloc sup máx permitida em mais de 50%	GRAVISSIMA	26660
Art 164 C/C 162, I	51180	Permitir posse/condução do veículo a pessoa sem CNH/PPD/ACC	GRAVISSIMA	25374
Art 230, XXII do CTB	67690	Conduzir veíc c/ defeito no sist de iluminação, sinaliz ou lâmpadas queimadas	MEDIA	24355
Art 185, I do CTB	57030	Deixar de conservar o veículo na faixa a ele destinada pela sinalização de regul	MEDIA	21566
Art 184, III do CTB	75870	Transitar na faixa ou via exclusiva regulam p/ transp públ coletivo passag	GRAVISSIMA	20795
Art 181, XVII do CTB	55417	Estacionar em desacordo com a regulamentação - vaga de curta duração	GRAVE	20380
Art 231, V do CTB	68312	Transitar com o veículo com excesso de peso - por eixo	MEDIA	17984
Art 230, XVIII do CTB	67261	Conduzir o veículo em mau estado de conservação	GRAVE	17854
Art 209 do CTB	60683	Evadir-se para não efetuar o pagamento do pedágio	GRAVE	17454
Art 181, XVII do CTB	55414	Estacionar em desacordo com a regulamentação - vaga de carga/descarga	GRAVE	15782
Art 230, X do CTB	66450	Conduzir o veículo com equip obrigatório em desacordo com o estab pelo Contran	GRAVE	15000
Art 187, I do CTB	57463	Transitar em local/horário não permitido pela regulamentação - caminhão	MEDIA	14589
Art 167 do CTB	51852	Deixar o passageiro de usar o cinto segurança	GRAVE	13899
Art 181, XX do CTB	76252	Estacionar nas vagas reserv a idosos, s/ credencial	GRAVISSIMA	13285

FONTE: DETRAN PR - Coordenadoria de Infrações.

Continua



## INFRAÇÕES DE TRANSITO AUTUADOS TODAS AS COMPETENCIAS, PARANA - 2019

ENQUADRAMENTO	CÓDIGO	INFRAÇÃO	GRAVIDADE	TOTAL
Art 252, VI do CTB	73662	Dirigir veículo utilizando-se de telefone celular	MEDIA	13244
Art 181, IX do CTB	54600	Estacionar em guia de calçada rebaixada destinada a entrada/saída de veículos	MEDIA	11772
Art 228 do CTB	65300	Usar no veículo equip c/ som em volume/frequência não autorizados pelo Contran	GRAVE	10799
Art 168 do CTB	51930	Transportar criança sem observância das normas de segurança estabelecidas p/ CTB	GRAVISSIMA	10687
Art 186, II do CTB	57380	Transitar pela contramão de direção em via c/ sinalização de regul sentido único	GRAVISSIMA	10639
Art 230, VI do CTB	66020	Conduzir o veículo com qualquer uma das placas sem legibilidade e visibilidade	GRAVISSIMA	10522
Art 209 do CTB	60682	Deixar de adentrar às áreas destinadas a pesagem de veículos	GRAVE	10495
Art 165 do CTB	51691	Dirigir sob a influência de álcool	GRAVISSIMA	10316
Art 181, XVII do CTB	55413	Estacionar em desacordo com a regulamentação - ponto ou vaga de táxi	GRAVE	10074
Art 169 do CTB	52070	Dirigir sem atenção ou sem os cuidados indispensáveis a segurança	LEVE	9824
Art 162, V do CTB	50450	Dirigir veículo com validade da CNH ou PPD vencida há mais de 30 dias	GRAVISSIMA	9251
Art 230, IX do CTB	66372	Conduzir o veículo com equipamento obrigatório ineficiente/inoperante	GRAVE	9228
Art 185, II do CTB	57110	Deixar de conservar nas faixas da direita o veículo lento e de maior porte	MEDIA	9169
Art 181, XX do CTB	76251	Estacionar nas vagas reserv a pess c/ deficiência, s/ credencial	GRAVISSIMA	8762
Art 230, IX do CTB	66371	Conduzir o veículo sem equipamento obrigatório	GRAVE	7638
Art 195 do CTB	58350	Desobedecer as ordens emanadas da autorid compet de trânsito ou de seus agentes	GRAVE	7208
Art 181, VIII do CTB	54526	Estacionar ao lado/sobre divisores de pista de rolamento/marcas de canalização	GRAVE	7148
Art 181, XI do CTB	54870	Estacionar ao lado de outro veículo em fila dupla	GRAVE	6957
Art 181, XV do CTB	55250	Estacionar na contramão de direção	MEDIA	6824
Art 230, VII do CTB	66102	Conduzir o veículo com característica alterada	GRAVE	6248
Art 232 do CTB	69120	Conduzir veículo sem os documentos de porte obrigatório referidos no CTB	LEVE	5972
Art 162, II do CTB	50292	Dirigir veículo com CNH/PPD/ACC com suspensão do direito de dirigir	GRAVISSIMA	5907
Art 252, IV do CTB	73400	Dirigir o veíc usando calçado que n se firme nos pés/comprometa utiliz pedais	MEDIA	5849
Art 230, XIII do CTB	66700	Conduzir o veículo c/ equip do sistema de iluminação e de sinalização alterados	GRAVE	5764
Art 181, VIII do CTB	54522	Estacionar sobre faixa destinada a pedestre	GRAVE	5642
Art 181, I do CTB	53800	Estacionar nas esquinas e a menos de 5m do alinhamento da via transversal	MEDIA	5606
Art 206, I do CTB	59910	Executar operação de retorno locais proibidos pela sinalização	GRAVISSIMA	5565
Art 165-A do CTB	75790	Rec sub test, ex clín, períc ou proc q perm cert infl álc/sub psic for Art. 277	GRAVISSIMA	5410
Art 221 do CTB	64080	Portar no veículo placas de identificação em desacordo c/ especif/modelo Contran	MEDIA	5204
Art 207 do CTB	60411	Executar operação de conversão a direita em local proibido pela sinalização	GRAVE	5108
Art 230, XI do CTB	66531	Conduzir o veículo com descarga livre	GRAVE	4981
Art 187, I do CTB	57461	Transitar em local/horário não permitido pela regul estabelecida pela autoridade	MEDIA	4915
Art 214, I do CTB	61220	Deixar de dar preferência a pedestre/veíc n motorizado na faixa a ele destinada	GRAVISSIMA	4850
Art 230, XVI do CTB	67000	Conduzir veíc com vidro total/parcialmente coberto por película, painéis/pintura	GRAVE	4606
Art 181, XIII do CTB	55090	Estacionar no ponto de embarque/desembarque de passageiros transporte coletivo	MEDIA	4267
Art 231, V do CTB	68313	Transitar com o veículo com excesso de peso - PBT/PBTC e por eixo	MEDIA	4188

FONTE: DETRAN PR - Coordenadoria de Infrações.

Continua

## INFRAÇÕES DE TRANSITO AUTUADOS TODAS AS COMPETENCIAS, PARANA - 2019

ENQUADRAMENTO	CÓDIGO	INFRAÇÃO	GRAVIDADE	TOTAL
Art 250, I A do CTB	72340	Em movimento, deixar de manter acesa a luz baixa durante a noite	MEDIA	4164
Art 204 do CTB	59750	Deixar de parar no acostamento a direita, p/ cruzar pista ou entrar à esquerda	GRAVE	4109
Art 231, V do CTB	68311	Transitar com o veículo com excesso de peso PBT/PBTC	MEDIA	3936
Art 186, I do CTB	57200	Transitar pela contramão de direção em via com duplo sentido de circulação	GRAVE	3574
Art 250, III do CTB	72850	Em movimento, deixar de manter a placa traseira iluminada à noite	MEDIA	3350
Art 164 C/C 162, V	51420	Permitir posse/condução do veículo a pessoa com CNH vencida há mais de 30 dias	GRAVISSIMA	3314
Art 220, II do CTB	62700	Deixar de reduzir a velocidade onde o trânsito esteja sendo controlado pelo agente	GRAVE	3183
Art 208 do CTB	60502	Avançar o sinal de parada obrigatória	GRAVISSIMA	3001
Art 193 do CTB	58197	Transitar com o veículo em acostamentos	GRAVISSIMA	2999
Art 231, IV do CTB	68231	Transitar c/ veíc e/ou carga c/ dimensões superiores limite legal s/ autorização	GRAVE	2589
Art 162, III do CTB	50371	Dirigir veículo com CNH de categoria diferente da do veículo	GRAVISSIMA	2583
Art 244, III do CTB	70561	Conduzir motoc/moton/ciclomotor fazendo malabarismo/equilibrando-se em uma roda	GRAVISSIMA	2577
Art 181, VIII do CTB	54525	Estacionar ao lado ou sobre canteiro central	GRAVE	2492
Art 182, III do CTB	55920	Parar afastado da guia da calçada (meio-fio) a mais de 1m	MEDIA	2473
Art 175 do CTB	52741	Utiliz veíc demonst/exibir manobra perigosa mediante arrancada brusca	GRAVISSIMA	2399
Art 193 do CTB	58196	Transitar com o veículo em divisores de pista de rolamento, marcas de canaliz.	GRAVISSIMA	2372
Art 181, VII do CTB	54440	Estacionar nos acostamentos	LEVE	2313
Art 184, I do CTB	56810	Transitar na faixa/pista da direita regul circulação exclusiva determ veículo	LEVE	2286
Art 230, IV do CTB	65800	Conduzir o veículo sem qualquer uma das placas de identificação	GRAVISSIMA	2285
Art 193 do CTB	58191	Transitar com o veículo em calçadas, passeios	GRAVISSIMA	2271
Art 181, VIII do CTB	54527	Estacionar ao lado ou sobre gramado ou jardim público	GRAVE	2230
Art 196 do CTB	58433	Deixar de indicar c/ antec, med gesto de braço/luz indicadora, mudança direção	GRAVE	2199
Art 196 do CTB	58434	Deixar de indicar c/ antec, med gesto de braço/luz indicadora, mudança de faixa	GRAVE	2155
Art 162, II do CTB	50291	Dirigir veículo com CNH/PPD/ACC cassada	GRAVISSIMA	2024
Art 209 do CTB	60681	Transpor bloqueio viário com ou sem sinalização ou dispositivos auxiliares	GRAVE	2013
Art 164 C/C 162, II	51262	Permitir posse/condução veíc pessoa com CNH/PPD/ACC c/ susp. direito de dirigir	GRAVISSIMA	1987
Art 230, I do CTB	65561	Conduzir o veículo com o lacre de identificação violado/falsificado	GRAVISSIMA	1967
Art 182, VI do CTB	56222	Parar sobre faixa destinada a pedestres	LEVE	1891
Art 181, X do CTB	54790	Estacionar impedindo a movimentação de outro veículo	MEDIA	1889
Art 182, X do CTB	56650	Parar em local/horário proibidos especificamente pela sinalização	MEDIA	1869
Art 230, XXI do CTB	67500	Conduzir o veíc de carga c/ falta inscrição da tara e demais previstas no CTB	MEDIA	1850
Art 192 do CTB	58000	Deixar guardar dist segurança lat/front entre seu veíc e demais e ao bordo pista	GRAVE	1785
Art 231, VII do CTB	68580	Transitar com o veículo com lotação excedente	MEDIA	1779
Art 182, VII do CTB	56300	Parar na área de cruzamento de vias	MEDIA	1689
Art 244, I do CTB	70301	Conduzir motocicleta, motoneta e ciclomotor sem capacete de segurança	GRAVISSIMA	1654
Art 181, V do CTB	54282	Estacionar na pista de rolamento das rodovias	GRAVISSIMA	1545

FONTE: DETRAN PR - Coordenadoria de Infrações.

Continua

## INFRAÇÕES DE TRANSITO AUTUADOS TODAS AS COMPETENCIAS, PARANA - 2019

ENQUADRAMENTO	CÓDIGO	INFRAÇÃO	GRAVIDADE	TOTAL
Art 181, IV do CTB	54100	Estacionar em desacordo com as posições estabelecidas no CTB	MEDIA	1528
Art 231, VI do CTB	68401	Transitar em desacordo c/ autorização expedida p/veículo c/ dimensões excedentes	GRAVE	1466
Art 197 do CTB	58511	Deixar de deslocar c/antecedência veíc p/ faixa mais à esquerda qdo for manobrar	MEDIA	1405
Art 230, XI do CTB	66532	Conduzir o veículo com silenciador de motor defeituoso/deficiente/inoperante	GRAVE	1401
Art 183 do CTB	56731	Parar sobre faixa de pedestres na mudança de sinal luminoso	MEDIA	1335
Art 230, XXIII CTB	75600	Conduzir veíc de transp passag ou carga em desacordo c/ as cond do Art 67-A CTB	MEDIA	1296
Art 244, II do CTB	70481	Conduzir motocicleta, motoneta e ciclomotor transportando passageiro s/ capacete	GRAVISSIMA	1278
Art 239 do CTB	69800	Retirar do local veículo legalmente retido para regularização, sem permissão	GRAVISSIMA	1262
Art 230, II do CTB	65640	Conduzir o veículo transportando passageiros em compartimento de carga	GRAVISSIMA	1256
Art 197 do CTB	58512	Deixar de deslocar c/antecedência veíc p/ faixa mais à direita qdo for manobrar	MEDIA	1214
Art 199 do CTB	58780	Ultrapassar pela direita, salvo qdo veíc da frente der sinal p/ entrar esquerda	MEDIA	1144
Art 193 do CTB	58194	Transitar com o veículo em canteiros centrais	GRAVISSIMA	1138
Art 230, XII do CTB	66610	Conduzir o veículo com equipamento ou acessório proibido	GRAVE	1069
Art 163 C/C 162, I	50610	Entregar veículo a pessoa sem CNH/PPD/ACC	GRAVISSIMA	1067
Art 175 do CTB	52742	Utiliz veíc dem/exibir manob perig med derrap/frenag c/desliz/arrast pneus	GRAVISSIMA	995
Art 164 C/C 162, II	51261	Permitir posse/condução do veículo a pessoa com CNH/PPD/ACC cassada	GRAVISSIMA	981
Art 252, I do CTB	73150	Dirigir o veículo com o braço do lado de fora	MEDIA	957
Art 172 do CTB	52311	Atirar do veículo objetos ou substâncias	MEDIA	952
Art 164 C/C 162, III	51341	Permitir posse/condução veíc a pessoa com CNH categoria diferente da do veículo	GRAVISSIMA	936
Art 162, VI do CTB	50531	Dirigir veículo sem usar lentes corretoras de visão	GRAVISSIMA	920
Art 215, II do CTB	61810	Deixar de dar preferência nas interseções com sinalização de dê a preferência	GRAVE	916
Art 182, V do CTB	56144	Parar na pista de rolamento das demais vias dotadas acostamento	GRAVE	899
Art 252, II do CTB	73232	Dirigir o veículo transport animais à sua esquerda ou entre os braços e pernas	MEDIA	884
Art 235 do CTB	69473	Conduzir carga nas partes externas do veículo	GRAVE	875
Art 181, VIII do CTB	54523	Estacionar sobre ciclovia ou ciclofaixa	GRAVE	872
Art 170 do CTB	52152	Dirigir ameaçando os demais veículos	GRAVISSIMA	862
Art 252, VI do CTB	73661	Dirigir o veículo utilizando-se de fones nos ouvidos conec a aparelhagem sonora	MEDIA	848
Art 252, V do CTB	73580	Dirigir o veículo com apenas uma das mãos, exceto quando permitido pelo CTB	MEDIA	833
Art 191 do CTB	57970	Forçar passagem entre veícs transit sentidos opost ao realizar op ultrapassagem	GRAVISSIMA	818
Art 230, V do CTB	65991	Conduzir o veículo que não esteja registrado	GRAVISSIMA	780
Art 244, IV do CTB	70640	Conduzir motocicleta, motoneta e ciclomotor com os faróis apagados	GRAVISSIMA	755
Art 250, II do CTB	72770	Em mov deixar de manter acesas luzes de posição sob chuva forte/neblina/cerração	MEDIA	714
Art 237 do CTB	69630	Trans c/veíc desac c/ especificação/falta de inscr/simbologia necessária identif	GRAVE	700
Art 230, XIV do CTB	66880	Conduzir veíc c/ registrador instan inalt de velocidade/tempo viciado/defeituoso	GRAVE	696
Art 166 do CTB	51770	Confiar/entregar veíc pess c/ estado físico/psíquico s/ condições dirigir segur	GRAVISSIMA	690
Art 182, VI do CTB	56221	Parar no passeio/calçada	LEVE	635

FONTE: DETRAN PR - Coordenadoria de Infrações.

Continua

## INFRAÇÕES DE TRANSITO AUTUADOS TODAS AS COMPETENCIAS, PARANA - 2019

ENQUADRAMENTO	CÓDIGO	INFRAÇÃO	GRAVIDADE	TOTAL
Art 202, I do CTB	59080	Ultrapassar pelo acostamento	GRAVISSIMA	635
Art 170 do CTB	52151	Dirigir ameaçando os pedestres que estejam atravessando a via pública	GRAVISSIMA	594
Art 182, V do CTB	56142	Parar na pista de rolamento das rodovias	GRAVE	553
Art 210 do CTB	60760	Transpor bloqueio viário policial	GRAVISSIMA	529
Art 194 do CTB	58270	Transitar em marcha ré, salvo na distância necessária a pequenas manobras	GRAVE	494
Art 181, III do CTB	54010	Estacionar afastado da guia da calçada (meio-fio) a mais de 1m	GRAVE	492
Art 206, IV do CTB	60250	Executar retorno nas interseções, entrando na contramão da via transversal	GRAVISSIMA	474
Art 214, II do CTB	61300	Deixar de dar preferência a pedestre/veíc n mot que n haja concluído a travessia	GRAVISSIMA	443
Art 251, I do CTB	72930	Utilizar o pisca-alerta, exceto em imobilizações ou situações de emergência	MEDIA	433
Art 227, II do CTB	64910	Usar buzina prolongada e sucessivamente a qualquer pretexto	LEVE	429
Art 206, III do CTB	60174	Executar operação de retorno passando por cima de canteiro divisor de pista	GRAVISSIMA	413
Art 189 do CTB	57703	Deixar de dar passagem a veíc de polícia em serviço de urgência devid identif	GRAVISSIMA	388
ART 231, VIII DO CTB	68661	TRANSITAR EFETUANDO TRANSPORTE REMUNERADO DE PESSOAS QDO N LICENCIADO P/E	MEDIA	360
Art 250, I B do CTB	72421	Em movimento de dia, deixar de manter acesa luz baixa túnel com iluminação públ	MEDIA	355
Art 206, V do CTB	60330	Executar retorno c/prejuízo da circulação/segurança ainda que em local permitido	GRAVISSIMA	344
Art 181, V do CTB	54284	Estacionar na pista de rolamento das vias dotadas de acostamento	GRAVISSIMA	334
Art 203, IV do CTB	59591	Ultrapassar pela contramão veículo parado em fila junto sinal luminoso	GRAVISSIMA	330
Art 231, VI do CTB	68402	Transitar com autorização vencida, expedida p/ veículo c/ dimensões excedentes	GRAVE	327
Art 253 do CTB	73740	Bloquear a via com veículo	GRAVISSIMA	325
Art 244, VII do CTB	70991	Conduzir motocicleta/motoneta/ciclomotor sem segurar o guidom com ambas as mãos	GRAVE	319
Art 181, II do CTB	53980	Estacionar afastado da guia da calçada (meio-fio) de 50cm a 1m	LEVE	314
Art 163 do CTB	50960	Entregar veículo a pessoa com CNH vencida há mais de 30 dias	GRAVISSIMA	313
Art 202, II do CTB	59161	Ultrapassar em interseções	GRAVISSIMA	311
Art 211 do CTB	60841	Ultrapassar veículos motorizados em fila, parados em razão de sinal luminoso	GRAVE	311
ART 231, VIII DO CTB	68662	TRANSITAR EFETUANDO TRANSPORTE REMUNERADO DE BENS QDO NAO LICENCIADO P/E	MEDIA	302
Art 176, I do CTB	52820	Deixar o cond envolvido em acidente, de prestar ou providenciar socorro à vítima	GRAVISSIMA	289
Art 181, XII do CTB	54950	Estacionar na área de cruzamento de vias	GRAVE	289
Art 176, V do CTB	53200	Deixar o cond envolvido em acid, de identificar-se policial e prestar inf p/o BO	GRAVISSIMA	282
Art 182, IV do CTB	56060	Parar em desacordo com as posições estabelecidas no CTB	LEVE	277
Art 180 do CTB	53710	Ter seu veículo imobilizado na via por falta de combustível	MEDIA	271
Art 165 do CTB	51692	Dirigir sob influência subst entorpecente ou q determine depend física/psiquica	GRAVISSIMA	267
Art 220, XIV do CTB	63943	Deixar de reduzir veloc na próxim estação embarque/desembarque passageiros	GRAVISSIMA	258
Art 198 do CTB	58600	Deixar de dar passagem pela esquerda quando solicitado	MEDIA	257
Art 230, VII do CTB	66101	Conduzir o veículo com a cor alterada	GRAVE	257
Art 178 do CTB	53470	Deixar o condutor envolvido em acidente s/ vítima, de remover o veículo do local	MEDIA	256
Art 182, VI do CTB	56225	Parar nos divisores de pista de rolamento e marcas de canalização	LEVE	252

FONTE: DETRAN PR - Coordenadoria de Infrações.

Continua

## INFRAÇÕES DE TRANSITO AUTUADOS TODAS AS COMPETENCIAS, PARANA - 2019

ENQUADRAMENTO	CÓDIGO	INFRAÇÃO	GRAVIDADE	TOTAL
Art 206, III do CTB	60175	Executar operação de retorno passando por cima de faixa de pedestres	GRAVISSIMA	251
Art 231, II A do CTB	67851	Transitar com veículo derramando a carga que esteja transportando	GRAVISSIMA	247
Art 235 do CTB	69471	Conduzir pessoas nas partes externas do veículo	GRAVE	245
Art 182, IX do CTB	56570	Parar na contramão de direção	MEDIA	241
Art 238 do CTB	69710	Recusar-se a entregar CNH/CRV/CRLV/outros documentos	GRAVISSIMA	229
Art 181, VIII do CTB	54524	Estacionar nas ilhas ou refúgios	GRAVE	220
Art 184, II do CTB	56900	Transitar na faixa/pista da esquerda regul circulação exclusiva determ veículo	GRAVE	220
Art 196 do CTB	58431	Deixar de indicar c/ antec, med gesto de braço/luz indicadora, início da marcha	GRAVE	217
Art 231, IV do CTB	68232	Transitar c/ veíc e/ou carga c/ dimensões superiores est p/sinalização s/autoriz	GRAVE	216
Art 230, I do CTB	65564	Conduzir o veículo com a placa violada/falsificada	GRAVISSIMA	213
Art 181, V do CTB	54281	Estacionar na pista de rolamento das estradas	GRAVISSIMA	185
Art 182, I do CTB	55760	Parar nas esquinas e a menos 5m do bordo do alinhamento da via transversal	MEDIA	184
Art 203, III do CTB	59401	Ultrapassar pela contramão nas pontes	GRAVISSIMA	184
Art 230, XVIII do CTB	67262	Conduzir o veículo reprovado na avaliação de inspeção de segurança	GRAVE	182
Art 231, X do CTB	69040	Transitar com o veículo excedendo a capacidade máxima de tração - gravíssima	GRAVISSIMA	173
Art 244, V do CTB	70721	Conduzir motocicleta/motoneta/ciclomotor transportando criança menor de 7 anos	GRAVISSIMA	173
Art 193 do CTB	58192	Transitar com o veículo em ciclovias, ciclofaixas	GRAVISSIMA	170
Art 215, I A do CTB	61732	Deixar de dar preferência em interseção n sinaliz, veíc circulando por rotatória	GRAVE	166
Art 248 do CTB	72180	Transportar em veíc destinado transp passageiros carga excedente desac Art.109	GRAVE	166
Art 227, I do CTB	64830	Usar buzina que não a de toque breve como advertência a pedestre ou condutores	LEVE	160
ART 230, XX DO CTB	67420	CONDUZIR O VEICULO SEM PORTAR A AUTORIZACAO PARA CONDUCAO DE ESCOLARES	GRAVE	160
Art 223 do CTB	64322	Transitar com o facho de luz alta perturbando visão outro condutor	GRAVE	156
Art 230, VIII do CTB	66290	Conduzir veículo s/ ter sido submetido a inspeção seg veicular, qdo obrigatória	GRAVE	148
Art 223 do CTB	64321	Transitar com farol desregulado perturbando visão outro condutor	GRAVE	146
Art 181, V do CTB	54283	Estacionar na pista de rolamento das vias de trânsito rápido	GRAVISSIMA	138
Art 188 do CTB	57620	Transitar ao lado de outro veículo, interrompendo ou perturbando o trânsito	MEDIA	129
Art 182, V do CTB	56143	Parar na pista de rolamento das vias de trânsito rápido	GRAVE	128
Art 182, II do CTB	55840	Parar afastado da guia da calçada (meio-fio) de 50cm a 1m	LEVE	122
Art 203, I do CTB	59241	Ultrapassar pela contramão nas curvas sem visibilidade suficiente	GRAVISSIMA	122
Art 193 do CTB	58198	Transitar com o veículo em passarelas	GRAVISSIMA	121
Art 231, VIII do CTB	68661	Transitar efetuando transporte remunerado de pessoas qdo n licenciado p/esse fim	GRAVISSIMA	121
Art 163 C/C 162, II	50702	Entregar veículo a pessoa com CNH/PPD/ACC com susp. do direito de dirigir	GRAVISSIMA	120
Art 230, XV do CTB	66961	Conduzir c/ inscr/adesivo/legenda/símbolo afixado para-brisa e extensão traseira	GRAVE	119
Art 181, VI do CTB	54360	Estacionar junto/sobre hidr de incêndio, reg de água/tampa de poço visit gal sub	MEDIA	114
Art 220, XIV do CTB	63944	Deixar de reduzir veloc onde haja intensa movimentação de pedestres	GRAVISSIMA	112
Art 172 do CTB	52312	Abandonar na via objetos ou substâncias	MEDIA	111

FONTE: DETRAN PR - Coordenadoria de Infrações.

Continua

## INFRAÇÕES DE TRANSITO AUTUADOS TODAS AS COMPETENCIAS, PARANA - 2019

ENQUADRAMENTO	CÓDIGO	INFRAÇÃO	GRAVIDADE	TOTAL
Art 164 C/C 162, VI	51501	Permitir posse/condução do veículo a pessoa sem usar lentes corretoras de visão	GRAVISSIMA	110
Art 203, IV do CTB	59593	Ultrapassar pela contramão veículo parado em fila junto a cruzamento	GRAVISSIMA	110
Art 211 do CTB	60843	Ultrapassar veíc motorizados em fila parados em razão de bloqueio viário parcial	GRAVE	103
Art 225, I do CTB	64592	Deixar de sinalizar a via p/ tornar visível o local qdo permanecer acostamento	GRAVE	103
Art 216 do CTB	61900	Entrar/sair área lindeira sem precaução com a segurança de pedestres e veículos	MEDIA	102
Art 211 do CTB	60844	Ultrapassar veículos motorizados em fila, parados em razão de qualquer obstáculo	GRAVE	101
Art 229 do CTB	65480	Usar no veíc alarme/aparelho produz som perturbe sossego pub desac norma Contran	MEDIA	101
Art 182, V do CTB	56141	Parar na pista de rolamento das estradas	GRAVE	100
Art 203, IV do CTB	59594	Ultrapassar pela contramão veíc parado em fila junto qq impedimento a circulação	GRAVISSIMA	97
Art 225, I do CTB	64591	Deixar de sinalizar via p/ tornar visível local qdo tiver remover veíc da pista	GRAVE	95
Art 162, III do CTB	50372	Dirigir veículo com PPD de categoria diferente da do veículo	GRAVISSIMA	94
Art 163 C/C 162, III	50881	Entregar veículo a pessoa com CNH de categoria diferente da do veículo	GRAVISSIMA	94
Art 244, I do CTB	70303	Conduzir motocicleta, motoneta e ciclomotor sem vestuário aprovado pelo Contran	GRAVISSIMA	94
Art 214, IV do CTB	61570	Deixar de dar preferência a pedestre/veíc n mot qdo iniciada travessia s/sinaliz	GRAVE	91
Art 220, VI do CTB	63190	Deixar de reduzir a velocidade nos trechos em curva de pequeno raio	GRAVE	91
Art 176, III do CTB	53040	Deixar o cond envolvido em acidente, de preservar local p/ trab polícia/perícia	GRAVISSIMA	89
Art 244, V do CTB	70722	Conduzir motoc/moton/ciclom transp criança s/ condição cuidar própria segurança	GRAVISSIMA	87
Art 206, III do CTB	60171	Executar operação de retorno passando por cima de calçada, passeio	GRAVISSIMA	84
Art 193 do CTB	58193	Transitar com o veículo em ajardinamentos, gramados, jardins públicos	GRAVISSIMA	81
Art 241 do CTB	70052	Deixar de atualizar o cadastro de habilitação do condutor	LEVE	81
Art 244, VIII do CTB	71021	Conduzir motocicleta, motoneta e ciclomotor transportando carga incompatível	GRAVE	81
Art 173 do CTB	52400	Disputar corrida	GRAVISSIMA	80
Art 196 do CTB	58432	Deixar de indicar c/ antec, med gesto de braço/luz indicadora, manobra de parar	GRAVE	79
Art 231, VIII do CTB	68662	Transitar efetuando transporte remunerado de bens qdo não licenciado p/ esse fim	GRAVISSIMA	79
Art 203, I do CTB	59242	Ultrapassar pela contramão nos aclives ou declives, sem visibilidade suficiente	GRAVISSIMA	78
Art 230, I do CTB	65565	Conduzir o veículo com qualquer outro elem de identificação violado/falsificado	GRAVISSIMA	76
Art 251, II do CTB	73070	Utilizar luz alta e baixa intermitente, exceto quando permitido pelo CTB	MEDIA	76
Art 224 do CTB	64400	Fazer uso do fecho de luz alta dos faróis em vias providas de iluminação pública	LEVE	74
Art 206, III do CTB	60172	Executar operação de retorno passando por cima de ilha, refúgio	GRAVISSIMA	73
Art 164 C/C 162, III	51342	Permitir posse/condução veíc a pessoa com PPD categoria diferente da do veículo	GRAVISSIMA	72
Art 176, II do CTB	52900	Deixar o cond envolvido em acid, de adotar provid p/ evitar perigo p/o trânsito	GRAVISSIMA	71
Art 231, II C do CTB	68070	Transitar c/ veíc derramando/lançando/arrastando qq objeto com risco de acidente	GRAVISSIMA	68
Art 244,III-1 do CTB	70562	Conduzir ciclo fazendo malabarismo ou equilibrando-se em uma roda	MEDIA	66
Art 236 do CTB	69550	Rebocar outro veículo com cabo flexível ou corda	MEDIA	64
Art 163 C/C 162, II	50701	Entregar veículo a pessoa com CNH/PPD/ACC cassada	GRAVISSIMA	60
Art 193 do CTB	58195	Transitar com o veículo em ilhas, refúgios	GRAVISSIMA	60

FONTE: DETRAN PR - Coordenadoria de Infrações.

Continua

## INFRAÇÕES DE TRANSITO AUTUADOS TODAS AS COMPETENCIAS, PARANA - 2019

ENQUADRAMENTO	CÓDIGO	INFRAÇÃO	GRAVIDADE	TOTAL
Art 203, II do CTB	59320	Ultrapassar pela contramão nas faixas de pedestre	GRAVISSIMA	60
Art 214, V do CTB	61650	Deixar de dar preferência a pedestre/veíc não mot atravessando a via transversal	GRAVE	60
Art 189 do CTB	57702	Deixar de dar passagem a veíc socorro incêndio/salv serv urgência devid identif	GRAVISSIMA	57
Art 220, XIV do CTB	63941	Deixar de reduzir a velocidade nas proximidades de escolas	GRAVISSIMA	57
Art 220, XII do CTB	63780	Deixar de reduzir a velocidade de forma compatível com a segurança, em declive	GRAVE	56
Art 231, X do CTB	68820	Transitar com o veículo excedendo a capacidade máxima de tração - média	MEDIA	53
Art 244, II do CTB	70483	Conduzir motocicleta/motoneta/ciclomotor transportando pas. fora do assento	GRAVISSIMA	49
Art 220, VIII do CTB	63350	Deixar de reduzir a velocidade sob chuva/neblina/cerração/ventos fortes	GRAVE	47
Art 162, VI do CTB	50534	Dirigir veículo s/ adaptações impostas na concessão/renovação licença conduzir	GRAVISSIMA	46
Art 181, XIV do CTB	55172	Estacionar nas pontes	GRAVE	46
Art 215, I A do CTB	61731	Deixar de dar preferência em interseção n sinaliz, a veíc circulando por rodovia	GRAVE	45
Art 231, I do CTB	67770	Transitar com o veículo danificando a via, suas instalações e equipamentos	GRAVISSIMA	45
Art 231, X do CTB	68900	Transitar com o veículo excedendo a capacidade máxima de tração - grave	GRAVE	44
Art 252, II do CTB	73231	Dirigir o veículo transport pessoas à sua esquerda ou entre os braços e pernas	MEDIA	40
Art 220, IV do CTB	62970	Deixar de reduzir velocidade do veículo ao aproximar-se interseção n sinalizada	GRAVE	38
Art 231, II A do CTB	67852	Transitar com veículo lançando a carga que esteja transportando	GRAVISSIMA	38
233 c/c 123,II CTB	69202	Deixar de efetuar reg do veíc em 30 dias, qdo mudar o munic de domicílio/resid	GRAVE	37
Art 220, I do CTB	62620	Deixar de reduzir a veloc qdo se aproximar de passeata/aglomeração/desfile/etc	GRAVISSIMA	36
Art 235 do CTB	69472	Conduzir animais nas partes externas do veículo	GRAVE	36
Art 174 do CTB	52583	Promover na via exibição e demonstração de perícia em manobra de veículo	GRAVISSIMA	35
Art 179, I do CTB	53550	Fazer ou deixar que se faça reparo em veíc, em rodovia e via de trânsito rápido	GRAVE	35
Art 182, VI do CTB	56224	Parar nos canteiros centrais	LEVE	35
Art 244, IX do CTB	75521	Conduzir motoc/moton efetuando transp remun mercadoria desac c/ Art 139-A CTB	GRAVE	35
Art 249 do CTB	72261	Deixar de manter acesas à noite as luzes posição qdo o veículo estiver parado	MEDIA	34
Art 174 do CTB	52663	Participar como condutor exib/demonst perícia em manobra de veíc, s/ permissão	GRAVISSIMA	32
Art 215, I B do CTB	61733	Deixar de dar prefer em interseção não sinalizada, a veículo que vier da direita	GRAVE	30
Art 214, III do CTB	61490	Deixar de dar preferência a pedestre port deficiência fís/criança/idoso/gestante	GRAVISSIMA	29
Art 244, VIII do CTB	71023	Conduzir motoc/moton transportando carga em desacordo c/ p 2. do Art 139-A CTB	GRAVE	27
Art 189 do CTB	57704	Deixar de dar passagem a veíc de operação e fiscalização de trânsito devid ident	GRAVISSIMA	25
Art 201 do CTB	58940	Deixar de guardar a distancia lateral de 1,50m ao passar/ultrapassar bicicleta	MEDIA	25
Art 220, VII do CTB	63270	Deixar de reduzir veloc ao aproximar local sinaliz advert de obras/trabalhadores	GRAVE	25
Art 181, XIV do CTB	55171	Estacionar nos viadutos	GRAVE	24
Art 190 do CTB	57890	Seguir veículo em serv urgência devid identific p/ alarme sonoro/ilum vermelha	GRAVE	24
Art 230, XX do CTB	67420	Conduzir o veículo sem portar a autorização para condução de escolares	GRAVISSIMA	24
Art 230, I do CTB	65562	Conduzir o veículo com a inscrição do chassi violada/falsificada	GRAVISSIMA	22
Art 253-A do CTB	76171	Usar qq veículo para, delib, interromper circulação na via sem aut do órgão	GRAVISSIMA	22

FONTE: DETRAN PR - Coordenadoria de Infrações.

Continua

## INFRAÇÕES DE TRANSITO AUTUADOS TODAS AS COMPETENCIAS, PARANA - 2019

ENQUADRAMENTO	CÓDIGO	INFRAÇÃO	GRAVIDADE	TOTAL
Art 189 do CTB	57705	Deixar de dar passagem a ambulância em serviço de urgência devid identificada	GRAVISSIMA	18
Art 217 do CTB	62030	Entrar/sair de fila de veículos estacionados sem dar pref a pedestres/veículos	MEDIA	18
Art 230, XV do CTB	66962	Conduzir c/ inscr/adesivo/legenda/símbolo pintado para-brisa e extensão traseira	GRAVE	18
Art 206, II do CTB	60092	Executar operação de retorno nos aclives ou declives	GRAVISSIMA	17
Art 250, I D do CTB	72690	Em movimento, deixar de manter acesa luz baixa do ciclomotor	MEDIA	17
Art 244,VII-1 do CTB	70992	Conduzir ciclo sem segurar o guidom com ambas as mãos	MEDIA	16
Art 252, III do CTB	73310	Dirigir o veículo com incapacidade física ou mental temporária	MEDIA	16
Art 230, III do CTB	65720	Conduzir o veículo com dispositivo anti-radar	GRAVISSIMA	14
Art 252, II do CTB	73233	Dirigir o veículo transport volume à sua esquerda ou entre os braços e pernas	MEDIA	14
Art 253-A do CTB	76173	Usar qq veículo para, delib, perturbar circulação na via sem aut do órgão	GRAVISSIMA	14
Art 164 C/C 162, VI	51504	Permitir posse/cond veíc s/ adaptações impostas concessão/renovação licença cond	GRAVISSIMA	13
Art 171 do CTB	52231	Usar veículo para arremessar sobre os pedestres água ou detritos	MEDIA	13
Art 220, V do CTB	63000	Deixar reduzir velocidade nas vias rurais cuja faixa domínio não esteja cercada	GRAVE	13
Art 227, III do CTB	65050	Usar buzina entre as vinte e duas e as seis horas	LEVE	13
Art 227, IV do CTB	65130	Usar buzina em locais e horários proibidos pela sinalização	LEVE	13
Art 230, I do CTB	65563	Conduzir o veículo com o selo violado/falsificado	GRAVISSIMA	12
Art 163 do CTB	51001	Entregar o veículo a pessoa sem usar lentes corretoras de visão	GRAVISSIMA	11
Art 206, II do CTB	60091	Executar operação de retorno nas curvas	GRAVISSIMA	11
Art 203, IV do CTB	59592	Ultrapassar pela contramão veículo parado em fila junto a cancela/porteira	GRAVISSIMA	10
Art 231, II B do CTB	67930	Transitar com veíc derramando/lançando combustível/lubríf que esteja utilizando	GRAVISSIMA	10
Art 234 do CTB	69391	Falsificar ou adulterar documento de habilitação	GRAVISSIMA	10
Art 246 do CTB	71532	Obstaculizar a via indevidamente-s/agravamento	GRAVISSIMA	10
Art 253-A do CTB	76172	Usar qq veículo para, delib, restringir circulação na via sem aut do órgão	GRAVISSIMA	10
Art 174 do CTB	52582	Promover na via eventos organizados sem permissão	GRAVISSIMA	9
Art 203, III do CTB	59402	Ultrapassar pela contramão nos viadutos	GRAVISSIMA	9
Art 212 do CTB	60920	Deixar de parar o veículo antes de transpor linha férrea	GRAVISSIMA	9
Art 244, VI do CTB	70800	Conduzir motocicleta, motoneta e ciclomotor rebocando outro veículo	GRAVE	9
Art 246 do CTB	71962	Obstaculizar a via indevidamente-agravamento 5x	GRAVISSIMA	9
Art 250, I C do CTB	72500	Em mov, deixar de manter acesa luz baixa veíc transp coletivo faixa/pista excl	MEDIA	9
Art 202, II do CTB	59162	Ultrapassar em passagem de nível	GRAVISSIMA	8
Art 206, III do CTB	60176	Executar operação de retorno passando por cima de faixa de veíc não motorizados	GRAVISSIMA	8
Art 220, XIII do CTB	63860	Deixar de reduzir veloc de forma compatível c/ segurança ao ultrapassar ciclista	GRAVE	8
Art 230,XVIII do CTB	67263	Conduzir o veículo reprovado na avaliação de emissão de poluentes e ruído	GRAVE	8
Art 231, II A do CTB	67853	Transitar com veículo arrastando a carga que esteja transportando	GRAVISSIMA	8
Art 174 do CTB	52662	Participar na via como condutor em evento organizado, sem permissão	GRAVISSIMA	7
Art 176, IV do CTB	53120	Deixar o cond envolvido em acid, de remover o veíc local qdo determ polic/agente	GRAVISSIMA	7

FONTE: DETRAN PR - Coordenadoria de Infrações.

Continua



## INFRAÇÕES DE TRANSITO AUTUADOS TODAS AS COMPETENCIAS, PARANA - 2019

ENQUADRAMENTO	CÓDIGO	INFRAÇÃO	GRAVIDADE	TOTAL
Art 205 do CTB	59830	Ultrapassar veículo em movimento que integre cortejo/desfile/formação militar	LEVE	7
Art 220, III do CTB	62892	Deixar de reduzir a velocidade do veículo ao aproximar-se do acostamento	GRAVE	7
Art 241 do CTB	70051	Deixar de atualizar o cadastro de registro do veículo	LEVE	7
Art 182, VI do CTB	56223	Parar nas ilhas ou refúgios	LEVE	6
Art 206, II do CTB	60094	Executar operação de retorno nos viadutos	GRAVISSIMA	6
Art 211 do CTB	60842	Ultrapassar veículos motorizados em fila, parados em razão de cancela	GRAVE	6
Art 221 p. ún do CTB	64160	Confec/distribuir/colocar veíc próprio/terceiro placa identif desacordo Contran	MEDIA	6
Art 206, II do CTB	60093	Executar operação de retorno nas pontes	GRAVISSIMA	5
Art 220, III do CTB	62891	Deixar de reduzir a velocidade do veículo ao aproximar-se da guia da calçada	GRAVE	5
Art 220, X do CTB	63510	Deixar de reduzir veloc qdo pavimento se apresentar escorregg/defeituoso/avariado	GRAVE	5
Art 163 C/C 162, III	50882	Entregar veículo a pessoa com PPD de categoria diferente da do veículo	GRAVISSIMA	4
Art 177 do CTB	53390	Deixar o cond de prestar socorro vítima acid de trânsito, qdo solicit p/ agente	GRAVE	4
Art 179, II do CTB	53630	Fazer/deixar que se faça reparo em veíc nas vias (q não rodovia/trânsito rápido)	LEVE	4
Art 181, XVI do CTB	55330	Estacionar active/declive não freado e sem calço segurança, PBT sup. a 3500kg	GRAVE	4
Art 182, VIII do CTB	56492	Parar nas pontes	MEDIA	4
Art 189 do CTB	57701	Deixar de dar passagem a veíc precedido de batedores devidamente identificados	GRAVISSIMA	4
Art 220, IX do CTB	63430	Deixar de reduzir a velocidade quando houver má visibilidade	GRAVE	4
Art 220, XI do CTB	63600	Deixar de reduzir a velocidade a aproximação de animais na pista	GRAVE	4
Art 220, XIV do CTB	63942	Deixar de reduzir a velocidade nas proximidades de hospitais	GRAVISSIMA	4
Art 225, II do CTB	64670	Deixar de sinalizar a via p/ tornar visível o local qdo a carga for derramada	GRAVE	4
Art 227, V do CTB	65210	Usar buzina em desacordo c/ os padrões e frequências estabelecidas pelo Contran	LEVE	4
Art 230, XVII do CTB	67180	Conduzir o veículo com cortinas ou persianas fechadas	GRAVE	4
Art 234 do CTB	69392	Falsificar ou adulterar documento de identificação do veículo	GRAVISSIMA	4
Art 244, IX do CTB	75522	Conduzir motoc/moton efet transp remun desac normas ativid profic mototaxistas	GRAVE	4
Art 249 do CTB	72262	Deixar de manter acesas à noite as luzes de posição veíc fazendo carga/descarga	MEDIA	4
Art 162, VI do CTB	50532	Dirigir veículo sem usar aparelho auxiliar de audição	GRAVISSIMA	3
Art 171 do CTB	52232	Usar veículo para arremessar sobre os veículos água ou detritos	MEDIA	3
Art 182, VIII do CTB	56491	Parar nos viadutos	MEDIA	3
Art 200 do CTB	58860	Ultrap pela direita veíc de transp coletivo parado para emb/desemb passageiros	GRAVISSIMA	3
Art 206, III do CTB	60173	Executar operação de retorno passando por cima de ajardinamento	GRAVISSIMA	3
Art 213, I do CTB	61060	Deixar de parar sempre que a marcha for interceptada por agrupamento de pessoas	GRAVISSIMA	3
Art 246 do CTB	71531	Deixar de sinalizar obstáculo a circulação/segurança calçada/pista-s/agravamento	GRAVISSIMA	3
Art 247 do CTB	72001	Deixar de conduzir pelo bordo pista em fila única veíc tração/propulsão humana	MEDIA	3
Art 162, VI do CTB	50533	Dirigir veículo sem usar aparelho auxiliar de prótese física	GRAVISSIMA	2
Art 164 C/C 162, VI	51502	Permitir posse/condução do veículo a pessoa s/ usar aparelho auxiliar de audição	GRAVISSIMA	2
Art 174 do CTB	52661	Participar na via como condutor em competição esportiva, sem permissão	GRAVISSIMA	2

FONTE: DETRAN PR - Coordenadoria de Infrações.

Continua

## INFRAÇÕES DE TRANSITO AUTUADOS TODAS AS COMPETENCIAS, PARANA - 2019

ENQUADRAMENTO	CÓDIGO	INFRAÇÃO	GRAVIDADE	TOTAL
Art 203, III do CTB	59403	Ultrapassar pela contramão nos túneis	GRAVISSIMA	2
Art 213, II do CTB	61140	Deixar de parar sempre que a marcha for interceptada por agrupamento de veículos	GRAVE	2
Art 219 do CTB	62540	Transitar em velocidade inferior à metade da máxima da via, salvo faixa direita	MEDIA	2
Art 222 do CTB	64240	Deixar de manter ligado em emerg sist ilum vermelha intermitente ainda q parado	MEDIA	2
Art 231, III do CTB	68150	Transitar com veículo produzindo fumaça, gases ou partículas em desc c/ Contran	GRAVE	2
Art 246 do CTB	71702	Obstaculizar a via indevidamente-agravamento 3x	GRAVISSIMA	2
233 c/c 123,IV CTB	69204	Deixar de efetuar registro de veículo em 30 dias,qdo houver mudança de categoria	GRAVE	1
ART 164 DO CTB	51180	PERMITIR POSSE/CONDUCAO DO VEICULO A PESSOA SEM CNH OU PPD	GRAVISSIMA	1
Art 174 do CTB	52581	Promover na via competição esportiva sem permissão	GRAVISSIMA	1
Art 230, XIX do CTB	67340	Conduzir o veículo sem acionar o limpador de para-brisa sob chuva	GRAVE	1
Art 240 do CTB	69980	Deixar responsável de promover baixa registro de veíc irrecuperável/desmontado	GRAVE	1
Art 242 do CTB	70131	Fazer falsa declaração de domicílio para fins de registro/licenciamento	GRAVISSIMA	1
Art 244,P.1 C do CTB	71370	Conduzir ciclo transportando criança s/ condição de cuidar própria segurança	MEDIA	1
Art 245 do CTB	71450	Utilizar a via para depósito de mercadorias, materiais ou equipamentos	GRAVE	1
Art 246 do CTB	71612	Obstaculizar a via indevidamente-agravamento 2x	GRAVISSIMA	1
Art 246 do CTB	71882	Obstaculizar a via indevidamente-agravamento 4x	GRAVISSIMA	1
Art 247 do CTB	72002	Deixar de conduzir pelo bordo da pista em fila única veículo de tração animal	MEDIA	1
Art 252, VII do CTB	75950	Dirigir veículo realizando cobrança de tarifa com veículo em movimento	MEDIA	1
Art 253-A §1 do CTB	76090	Organizar a conduta prevista no caput do Art. 253-A	GRAVISSIMA	1

## INFRAÇÕES DE TRÂNSITO AUTUADAS TODAS AS COMPETÊNCIAS, PARANÁ - 2014/2019

INFRAÇÕES	2014	2015	%	2016	%	2017	%	2018	%	2019
LEVE	665.469	687.721	3,34	276.453	-59,80	275.631	-0,30	320.456	16,26	331.155
MÉDIA	1.247.357	1.299.225	4,16	1.626.845	25,22	1.511.578	-7,09	1.550.185	2,55	1.574.074
GRAVE	719.617	739.535	2,77	1.245.448	68,41	1.217.408	-2,25	1.149.972	-5,54	1.090.013
GRAVÍSSIMA	545.240	544.521	-0,13	580.933	6,69	665.447	14,55	714.081	7,31	723.357
<b>TOTAL</b>	<b>3.177.683</b>	<b>3.271.002</b>	<b>2,94</b>	<b>3.729.679</b>	<b>14,02</b>	<b>3.670.064</b>	<b>-1,60</b>	<b>3.734.694</b>	<b>1,76</b>	<b>3.718.599</b>

FONTE: DETRAN PR - Coordenadoria de Infrações.

## INFRAÇÕES AUTUADAS TODAS AS COMPETÊNCIAS, PARANÁ - 2014/2019



**INFRAÇÕES DE TRÂNSITO AUTUADAS POR MUNICÍPIOS COM MAIORES FROTAS, TODAS AS COMPETÊNCIAS.  
PARANÁ - 2017/2019**

MUNICÍPIO	FROTA		INFRAÇÕES			
	2019	2017	2018	%	2019	%
CURITIBA	1.450.115	1.288.278	1.416.388	9,94	1.028.875	-37,66
LONDRINA	388.130	242.658	380.745	56,91	218.051	-74,61
MARINGA	319.322	173.296	315.352	81,97	322.917	2,34
CASCAVEL	238.367	131.858	229.677	74,19	148.365	-54,81
PONTA GROSSA	212.301	157.411	204.545	29,94	123.852	-65,15
SAO JOSE DOS PINHAIS	202.790	83.309	194.283	133,21	118.994	-63,27
FOZ DO IGUACU	186.804	168.945	179.557	6,28	112.016	-60,30
COLOMBO	137.385	46.261	131.109	183,41	80.094	-63,69
GUARAPUAVA	111.928	48.041	107.205	123,15	70.704	-51,63
TOLEDO	105.899	55.718	102.030	83,12	49.374	-106,65
ARAUCARIA	87.421	43.288	83.797	93,58	50.188	-66,97
PINHAIS	86.196	4.494	83.529	1.758,68	53.174	-57,09
ARAPONGAS	85.700	13.788	82.764	500,26	35.069	-136,00
UMUARAMA	84.537	46.198	81.913	77,31	50.060	-63,63
APUCARANA	83.791	15.371	80.921	426,45	33.817	-139,29
CAMPO LARGO	80.843	16.243	77.804	379,00	35.049	-121,99

FONTE: DETRAN PR - Coordenadoria de Infrações.

Obs: Dados gerados em 17/08/2020