



**DETRAN PR**

DEPARTAMENTO DE TRÂNSITO DO PARANÁ

ANUÁRIO  
ESTATÍSTICO  
**2021**

CARLOS MASSA RATINHO JR

**GOVERNADOR**

JOÃO CARLOS ORTEGA

**SECRETÁRIO CHEFE CASA CIVIL**

ADRIANO FURTADO

**DIRETOR GERAL DO DEPARTAMENTO DE TRÂNSITO**

## **ELABORAÇÃO**

### **ASSESSORIA DE PLANEJAMENTO**

*FELIX BOCHNIA FILHO*

### **EQUIPE TÉCNICA**

*CAROLINE ANDREATTA  
JULIANI CUNHA PISKE*

### **APOIO TÉCNICO**

*ULISSES ANDRETTA NETO*

### **PRODUÇÃO DA CAPA**

*ASSESSORIA DE COMUNICAÇÃO*

## **APRESENTAÇÃO**

O Departamento de Trânsito do Estado do Paraná (Detran-PR) apresenta o Anuário Estatístico 2021. Completando mais uma edição, o relatório disponibiliza para pesquisadores, gestores públicos e para a população em geral, dados do ano em questão sobre o trânsito em todo o Estado. Assim, os interessados poderão acompanhar sua evolução, demais informações e suas vertentes.

Este anuário também fornece informações de qualidade e seguras, o que facilita a definição das áreas que mais necessitam de atenção e investimentos, podendo assim, organizar melhor o direcionamento e aplicação das verbas para locais com maior demanda em obras, sinalização e campanhas de segurança no trânsito.

O Governo do Estado do Paraná está sempre em busca de inovação e aperfeiçoamento para oferecer cada dia mais segurança no trânsito para todos os paranaenses. Para garantir rapidez e transparência, o resultado da pesquisa é disponibilizado no portal do Detran-PR.

Boa Leitura!

RELAÇÃO DAS CIRETRANS E MUNICÍPIOS JURISDICIONADOS .....	07
--	----

**FROTA DE VEÍCULOS**

FROTA DE VEÍCULOS CADASTRADOS POR TIPO, CIRETRANS E MUNICÍPIOS, PARANÁ 2021 .....	17
EVOLUÇÃO DA FROTA DE VEÍCULOS CADASTRADOS POR MUNICÍPIOS, PARANÁ - 2017/2021 .....	33
PERFIL DA FROTA CADASTRADA / LICENCIADAS POR MUNICÍPIOS, PARANÁ 2021.....	41
EVOLUÇÃO MENSAL DA FROTA DE VEÍCULOS, PARANÁ - 2021.....	50
EVOLUÇÃO DA FROTA DE VEÍCULOS, PARANÁ - 2011/2021 .....	50
EVOLUÇÃO DA FROTA DE VEÍCULOS POR ORIGEM, PARANÁ - 2011/2021 .....	51
EVOLUÇÃO DA FROTA DE VEÍCULOS POR TIPO, PARANÁ - 2014/2021 .....	52
GRÁFICO DA EVOLUÇÃO DA FROTA DE VEÍCULOS, PARANÁ - 2014 /2021 .....	53
EVOLUÇÃO DA FROTA DE VEÍCULOS POR TIPO, CURITIBA - 2014 /2021 .....	54
GRÁFICO DA EVOLUÇÃO DA FROTA DE VEÍCULOS, CURITIBA - 2014 /2021 .....	55
FROTA DE VEÍCULOS CADASTRADOS POR TIPO DE COMBUSTÍVEL, PARANÁ - 2016/2021 .....	56
FROTA DE VEÍCULOS CADASTRADOS POR CATEGORIA, PARANÁ - 2021.....	56
FROTA DE VEÍCULOS CADASTRADOS POR ESPÉCIE, PARANÁ - 2021 .....	56
IDADE DA FROTA DE VEÍCULOS CADASTRADOS, PARANÁ - 2016/2021 .....	57
FROTA DE VEÍCULOS CADASTRADOS, CURITIBA, REGIÃO METROPOLITANA E LITORAL, PARANÁ - 2016/2021 .....	58
ÍNDICE DE MOTORIZAÇÃO, PARANÁ - 2012/2021 .....	59
ÍNDICE DE MOTORIZAÇÃO, CURITIBA - 2012/2021 .....	59
PROCESSOS DEFERIDOS DE VEÍCULOS SEGUNDO AS CIRETRANS, PARANÁ - 2020/2021 .....	60
PROCESSOS DEFERIDOS DE VEÍCULOS POR MOTIVOS, MENSAL, PARANÁ - 2021 .....	63
PROCESSOS DEFERIDOS DE VEÍCULOS POR MOTIVOS, PARANÁ - 2016/2021 .....	64
LEILÕES DE VEÍCULOS, NA CONDIÇÃO DE SUCATA E CIRCULAÇÃO, DETRAN, PARANÁ - 2021 .....	65
LEILÃO DE VEÍCULOS - 2018/2021 .....	65

**ACIDENTES DE TRÂNSITO**

ACIDENTES DE TRÂNSITO, PARANÁ - 2016/2021 .....	67
GRÁFICO DE ACIDENTES DE TRÂNSITO COM VÍTIMAS, PARANÁ - 2016/2021 .....	67
ACIDENTES DE TRÂNSITO, CURITIBA - 2016/2021 .....	68
GRÁFICO DE ACIDENTES DE TRÂNSITO COM VÍTIMAS, CURITIBA - 2016/2021 .....	68
ACIDENTES DE TRÂNSITO COM VÍTIMAS, POR NATUREZA, PERÍODO E ÁREA, PARANÁ - 2021.....	69
GRÁFICO DE ACIDENTES DE TRÂNSITO COM VÍTIMAS, POR NATUREZA, PARANÁ - 2021.....	69
ACIDENTES DE TRÂNSITO NAS VIAS URBANAS POR MUNICÍPIOS, PARANÁ - 2021 .....	70
ACIDENTES DE TRÂNSITO COM VÍTIMAS, POR NATUREZA E PERÍODO, PARANÁ - 2016/2021 .....	77
ACIDENTES DE TRÂNSITO, FERIDOS E MORTOS, POR LOCALIZAÇÃO, PARANÁ - 2020/2021 .....	78
GRÁFICO DE ACIDENTES DE TRÂNSITO POR LOCALIZAÇÃO, PARANÁ - 2020/2021.....	78
VEÍCULOS ENVOLVIDOS EM ACIDENTES DE TRÂNSITO COM VÍTIMAS, POR TIPO, NAS VIAS URBANAS E RODOVIAS, PARANÁ - 2021.....	79
GRÁFICO DE VEÍCULOS ENVOLVIDOS EM ACIDENTES DE TRÂNSITO COM VÍTIMAS, POR LOCALIZAÇÃO PARANÁ - 2021.....	79
VEÍCULOS ENVOLVIDOS EM ACIDENTES COM VÍTIMAS, POR TIPO E LOCALIZAÇÃO, PARANÁ - 2021.....	80
VEÍCULOS ENVOLVIDOS EM ACIDENTES COM VÍTIMAS, POR TIPO, PARANÁ - 2016/2021 .....	80
CONDUTORES ENVOLVIDOS EM ACIDENTES DE TRÂNSITO COM VÍTIMAS, POR LOCALIZAÇÃO, CATEGORIA, FAIXA ETÁRIA E GÊNERO, PARANÁ - 2021.....	81
GRÁFICO DE CONDUTORES ENVOLVIDOS EM ACIDENTES POR FAIXA ETÁRIA, PARANÁ - 2021.....	81
CONDUTORES ENVOLVIDOS EM ACIDENTES DE TRÂNSITO COM VÍTIMAS, POR CATEGORIA E FAIXA ETÁRIA PARANÁ - 2016/2021.....	82
VÍTIMAS FATAIS EM ACIDENTES DE TRÂNSITO, POR LOCALIZAÇÃO, GÊNERO, FAIXA ETÁRIA E TIPO PARANÁ - 2021.....	83
GRÁFICO DE VÍTIMAS FATAIS EM ACIDENTES DE TRÂNSITO, POR TIPO, PARANÁ - 2021.....	83
VÍTIMAS FATAIS EM ACIDENTES DE TRÂNSITO, POR GÊNERO, FAIXA ETÁRIA E TIPO, PARANÁ - 2019/2021.....	84
GRÁFICO DE VÍTIMAS FATAIS EM ACIDENTES DE TRÂNSITO, PARANÁ - 2019/2021.....	84
VÍTIMAS NÃO FATAIS EM ACIDENTES DE TRÂNSITO, POR LOCALIZAÇÃO, GÊNERO, FAIXA ETÁRIA E TIPO, PARANÁ - 2021 .....	85
GRÁFICO DE VÍTIMAS NÃO FATAIS EM ACIDENTES DE TRÂNSITO, POR TIPO, PARANÁ - 2021.....	85
VÍTIMAS NÃO FATAIS EM ACIDENTES DE TRÂNSITO, POR GÊNERO, FAIXA ETÁRIA E TIPO, PARANÁ 2019/2021 .....	86
GRÁFICO DE VÍTIMAS NÃO FATAIS EM ACIDENTES DE TRÂNSITO, PARANÁ - 2019/2021.....	86
VÍTIMAS EM ACIDENTES DE TRÂNSITO POR TIPO, PARANÁ - 2021.....	87
GRÁFICO DE VÍTIMAS FATAIS EM ACIDENTES DE TRÂNSITO POR TIPO, PARANÁ - 2021.....	87

GRÁFICO DE VÍTIMAS NÃO FATAIS EM ACIDENTES DE TRÂNSITO POR TIPO, PARANÁ - 2021.....	87
VÍTIMAS EM ACIDENTES DE TRÂNSITO POR FAIXA ETÁRIA, PARANÁ - 2021.....	88
GRÁFICO DE VÍTIMAS FATAIS EM ACIDENTES DE TRÂNSITO POR FAIXA ETÁRIA, PARANÁ - 2021.....	88
GRÁFICO DE VÍTIMAS NÃO FATAIS EM ACIDENTES DE TRÂNSITO POR FAIXA ETÁRIA, PARANÁ - 2021.....	88
VÍTIMAS DE ACIDENTES DE TRÂNSITO MENSAL, POR LOCALIZAÇÃO E TIPO, PARANÁ - 2021.....	89
VÍTIMAS DE ACIDENTES DE TRÂNSITO, PARANÁ - 2016/2021.....	90
GRÁFICO DE VÍTIMAS FATAIS EM ACIDENTES DE TRÂNSITO, PARANÁ - 2016/2021 .....	91
GRÁFICO DE VÍTIMAS NÃO FATAIS EM ACIDENTES DE TRÂNSITO, PARANÁ - 2016/2021 .....	91
VÍTIMAS NÃO FATAIS EM ACIDENTES DE TRÂNSITO POR 10.000 HABITANTES, PARANÁ - 2016/2021 .....	92
GRÁFICO VÍTIMAS NÃO FATAIS EM ACIDENTES DE TRÂNSITO POR 10.000 HABITANTES, PARANÁ - 2016/2021 .....	92
MORTES EM ACIDENTES DE TRÂNSITO POR 100.000 HABITANTES, PARANÁ - 2016/2021 .....	93
GRÁFICO MORTOS EM ACIDENTES DE TRÂNSITO POR 100.000 HABITANTES, PARANÁ - 2016/2021.....	93

### **CARTEIRA NACIONAL DE HABILITAÇÃO**

EXAMES REALIZADOS, TEÓRICOS E PRÁTICOS POR CIRETRANS, PARANÁ - 2021.....	95
EXPEDIÇÃO DE PROCESSOS CONCLUÍDOS NA ÁREA DE HABILITAÇÃO CNH, POR CIRETRAN, PARANÁ - 2021.....	99
EXPEDIÇÃO DE PROCESSOS NA ÁREA DE HABILITAÇÃO, PARANÁ - 2015/2021.....	103
GRÁFICO DE EXPEDIÇÃO DE 1ª HABILITAÇÃO (PERMISSÃO), PARANÁ - 2015/2021.....	104
CONDUTORES CADASTRADOS POR CATEGORIA, FAIXA ETÁRIA E GÊNERO, PARANÁ - 2021.....	105
CONDUTORES CADASTRADOS POR CATEGORIA E GÊNERO, PARANÁ - 2020/2021 .....	106
GRÁFICO DE CONDUTORES CADASTRADOS POR GÊNERO, PARANÁ - 2020/2021 .....	106
CONDUTORES ATIVOS CADASTRADOS, PARANÁ - 2017/2021.....	107
GRÁFICO DE CONDUTORES ATIVOS CADASTRADOS, PARANÁ - 2017/2021 .....	107
CARTEIRA NACIONAL DE HABILITAÇÃO ENTREGUES POR GÊNERO E FAIXA ETÁRIA, PARANÁ - 2018/2021 .....	108
GRÁFICO DE CNH'S ENTREGUES POR GÊNERO, PARANÁ - 2018/2021.....	108
CARTEIRA NACIONAL DE HABILITAÇÃO ENTREGUES POR GÊNERO E FAIXA ETÁRIA, CURITIBA - 2018/2021.....	109
GRÁFICO DE CNH'S ENTREGUES, POR GÊNERO, CURITIBA - 2018/2021.....	109
SUSPENSÃO DO DIREITO DE DIRIGIR POR TIPO, FAIXA ETÁRIA E GÊNERO, PARANÁ - 2021.....	110
GRÁFICO SUSPENSÃO DO DIREITO DE DIRIGIR PROPORÇÃO POR FAIXA ETÁRIA E GÊNERO, PARANÁ - 2021.....	110
INFRAÇÕES QUE GERARAM SUSPENSÃO DIRETA DO DIREITO DE DIRIGIR - PARANÁ - 2021.....	111
INFRAÇÕES QUE GERARAM SUSPENSÃO DO DIREITO DE DIRIGIR, POR 20 PONTOS, PARANÁ - 2021.....	112
SUSPENSÃO DO DIREITO DE DIRIGIR, PARANÁ - 2018/2021 .....	113
GRÁFICO DE SUSPENSÃO DO DIREITO DE DIRIGIR, POR TIPO, PARANÁ - 2018/2021.....	113
INFRAÇÕES QUE GERARAM CASSAÇÃO DO DIREITO DE DIRIGIR POR REINCIDÊNCIA, PARANÁ - 2021.....	114
INFRAÇÕES QUE GERARAM CASSAÇÃO DO DIREITO DE DIRIGIR COM CNH SUSPENSA, PARANÁ - 2021.....	114
CASSAÇÃO DO DIREITO DE DIRIGIR. PERFIL DOS INFRATORES POR TIPO, FAIXA ETÁRIA E GÊNERO, PARANÁ - 2021.....	115
GRÁFICO PERFIL DOS INFRATORES POR FAIXA ETÁRIA E GÊNERO, PARANÁ - 2021.....	115

### **INFRAÇÕES**

INFRAÇÕES DE TRÂNSITO AUTUADAS TODAS AS COMPETÊNCIAS, PARANÁ - 2021.....	117
GRÁFICO DE INFRAÇÕES DE TRÂNSITO AUTUADAS, PARANÁ - 2021.....	117
INFRAÇÕES DE TRÂNSITO AUTUADAS POR CATEGORIA, COMPETÊNCIA DETRAN, PARANÁ - 2021 .....	118
GRÁFICO DE INFRAÇÕES DE TRÂNSITO AUTUADAS COMPETÊNCIA DETRAN, PARANÁ - 2021.....	118
INFRAÇÕES DE TRÂNSITO AUTUADAS TODAS AS COMPETÊNCIAS POR MÊS E CATEGORIA, CURITIBA - 2021.....	119
GRÁFICO De INFRAÇÕES DE TRÂNSITO AUTUADAS TODAS AS COMPETÊNCIAS, CURITIBA - 2021.....	119
INFRAÇÕES DE TRÂNSITO AUTUADAS TODAS AS COMPETÊNCIAS, PARANÁ - 2021.....	120
INFRAÇÕES DE TRÂNSITO AUTUADAS TODAS AS COMPETÊNCIAS, PARANÁ - 2016/2021.....	131
GRÁFICO DAS INFRAÇÕES DE TRÂNSITO AUTUADAS TODAS AS COMPETÊNCIAS, PARANÁ - 2016/2021.....	131

CIRETRANS		MUNICÍPIOS JURISDICIONADOS
1	CURITIBA	ADRIANOPOLIS ALM TAMANDARE - POSTO AVANCADO BOCAIUVA DO SUL CAMPINA GRANDE DO SUL CERRO AZUL COLOMBO - POSTO AVANCADO CURITIBA - POSTO JOÃO NEGRÃO CURITIBA - POSTO VILA HAUER CURITIBA - TARUMA DOUTOR ULYSSES FAZ RIO GRANDE - POSTO AVANCAD ITAPERUCU MANDIRITUBA PINHAIS PIRAQUARA QUATRO BARRAS RIO BRANCO DO SUL - POSTO AVAN TUNAS DO PARANA
2	PONTA GROSSA	IPIRANGA PALMEIRA PONTA GROSSA
3	PARANAGUÁ	ANTONINA GUARAQUECABA MATINHOS MORRETES PARANAGUA PONTAL DO PARANA POSTO PORTO DE PARANAGUA
4	UNIÃO DA VITÓRIA	BITURUNA (INATIVO) CRUZ MACHADO GENERAL CARNEIRO MALLETT (INATIVO) PAULA FREITAS PAULO FRONTIN (INATIVO) PORTO VITÓRIA UNIÃO DA VITÓRIA
5	PATO BRANCO	BOM SUCESSO DO SUL (INATIVO) ITAPEJARA DO OESTE (INATIVO) PATO BRANCO VITORINO (INATIVO)
6	GUARAPUAVA	CAMPINA DO SIMÃO CANDÓI GUARAPUAVA PINHÃO TURVO (INATIVO) GOIOIXIM

FONTE: DETRAN PR - NUD - Núcleo de Unidades Descentralizadas

Continua

CIRETRANS		MUNICÍPIOS JURISDICIONADOS
7	CASCADEL	BRAGANEY CASCADEL CORBÉLIA IGUATU LINDOESTE SANTA TEREZA DO OESTE
8	CAMPO MOURÃO	ARARUNA (INATIVO) CAMPO MOURÃO FAROL IRETAMA LUIZIANA (INATIVO) MAMBORÊ (INATIVO) PEABIRU (INATIVO) RONCADOR
9	CRUZEIRO DO OESTE	CRUZEIRO DO OESTE MARILUZ TAPEJARA TUNEIRAS DO OESTE (INATIVO)
10	JACAREZINHO	JACAREZINHO
11	CORNÉLIO PROCÓPIO	CONGONHINHAS CORNÉLIO PROCÓPIO NOVA FÁTIMA SANTO ANTÔNIO DO PARAÍSO SANTA MARIANA (INATIVO) URÁI (INATIVO)
12	LONDRINA	LONDRINA LONDRINA - POSTO AVANÇADO TAMARANA
13	MARINGÁ	DOUTOR CAMARGO FLORESTA IVATUBA MANDAGUAÇU MARINGÁ OURIZONA PAIÇANDU SÃO JORGE DO IVAÍ (INATIVO)
14	PARANAÍ	AMAPORÃ (INATIVO) GUAIRAÇÁ MIRADOR NOVA ALIANÇA DO IVAÍ PARAÍSO DO NORTE (INATIVO) PARANAÍ SANTO ANTÔNIO DA CAIUÁ SÃO JOÃO DO CAIUÁ (INATIVO) TAMBOARA TERRA RICA
15	APUCARANA	APUCARANA

FONTE: DETRAN PR - NUD - Núcleo de Unidades Descentralizadas

Continua



CIRETRANS		MUNICÍPIOS JURISDICIONADOS
16	FOZ DO IGUAÇU	FOZ DO IGUAÇU SANTA TEREZINHA DO ITAIPU (INATIVO)
17	ARAPONGAS	ARAPONGAS SABÁUDIA (INATIVO)
18	NOVA ESPERANÇA	ALTO PARANÁ ATALAIA CRUZEIRO DO SUL FLORAÍ FLÓRIDA INAJÁ NOVA ESPERANÇA PARANACITY PRESIDENTE CASTELO BRANCO SÃO CARLOS DO IVAÍ UNIFLOR
19	ASSAÍ	ASSAÍ NOVA AMÉRICA DA COLINA NOVA SANTA BÁRBARA SANTA CECÍLIA DO PAVÃO SÃO JERÔNIMO DA SERRA SÃO SEBASTIÃO DA AMOREIRA
20	UMUARAMA	ALTO PIQUIRI (INATIVO) DOURADINA MARIA HELENA PEROBAL UMUARAMA XAMBRÊ
21	IRATI	FERNANDES PINHEIRO INÁCIO MARTINS (INATIVO) IRATI REBOUÇAS (INATIVO) RIO AZUL (INATIVO) TEIXEIRA SOARES
22	BANDEIRANTES	ABATIÁ (INATIVO) BANDEIRANTES ITAMBARACÁ (INATIVO) SANTA AMÉLIA (INATIVO)
23	PORECATU	FLORESTÓPOLIS MIRASELVA PORECATU PRADO FERREIRA
24	TELÊMACO BORBA	IMBAÚ ORTIGUEIRA TELÊMACO BORBA TIBAGI

FONTE: DETRAN PR - NUD - Núcleo de Unidades Descentralizadas

Continua

CIRETRANS		MUNICÍPIOS JURISDICIONADOS
25	GOIOERÊ	BOA ESPERANÇA GOIOERÊ JANIÓPOLIS MOREIRA SALES QUARTO CENTENÁRIO RANCHO ALEGRE DO OESTE
26	CIANORTE	CIANORTE JAPURÁ JUSSARA SÃO TOMÉ
27	IBAITI	CONSELHEIRO MAIRINCK CURIÚVA FIGUEIRA IBAITI JABOTI JAPIRA PINHALÃO (INATIVO) SAPOPEMA VENTANIA
28	LOANDA	LOANDA PORTO RICO SÃO PEDRO DO PARANÁ
29	RIO NEGRO	CAMPO DO TENENTE (INATIVO) PIÊN (INATIVO) QUITANDINHA RIO NEGRO
30	FRANCISCO BELTRÃO	ENÉAS MARQUES (INATIVO) FRANCISCO BELTRÃO MANFRINÓPOLIS MARMELEIRO (INATIVO) NOVA ESPERANÇA DO SUDOESTE RENASCENÇA (INATIVO)
31	DOIS VIZINHOS	BOA ESPERANÇA DO IGUAÇU CRUZEIRO DO IGUAÇU DOIS VIZINHOS SÃO JORGE DO OESTE (INATIVO) VERÊ (INATIVO)
32	SANTA ISABEL DO OESTE	AMPÉRE NOVA PRATA DO IGUAÇU (INATIVO) SALTO DO LONTRA SANTA ISABEL DO OESTE
33	MEDIANEIRA	ITAIPULÂNDIA MEDIANEIRA MISSAL (INATIVO) SÃO MIGUEL DO IGUAÇU SERRANÓPOLIS DO IGUAÇU
34	TOLEDO	OURO VERDE DO OESTE SÃO PEDRO DO IGUAÇU TOLEDO

FONTE: DETRAN PR - NUD - Núcleo de Unidades Descentralizadas

Continua

CIRETRANS		MUNICÍPIOS JURISDICIONADOS
35	MAL. CÂNDIDO RONDON	ENTRE RIOS DO OESTE (INATIVO) MAL. CÂNDIDO RONDON MERCEDES NOVA SANTA ROSA PATO BRAGADO QUATRO PONTES
36	GUAÍRA	GUAÍRA TERRA ROXA (INATIVO)
37	UBIRATÃ	ALTAMIRA DO PARANÁ CAMPINA DA LAGOA JURANDA NOVA CANTU UBIRATÃ
38	IVAIPORÃ	ARAPUÃ ARIRANHAS DO IVAÍ CÂNDIDO DE ABREU GODOY MOREIRA IVAIPORÃ JARDIM ALEGRE LIDIANÓPOLIS LUNARDELLI MANOEL RIBAS SÃO JOÃO DO IVAÍ
39	ARAPOTI	ARAPOTI
40	CAMBARÁ	ANDIRÁ BARRA DO JACARÉ CAMBARÁ
41	ASSIS CHATEAUBRIAND	ASSIS CHATEAUBRIAND BRASILÂNDIA DO SUL FORMOSA DO OESTE JESUÍTAS TUPÃSSI
42	PALOTINA	MARIPÁ (INATIVO) PALOTINA
43	ROLÂNDIA	JAGUAPITÃ ROLÂNDIA
44	SANTO ANTÔNIO DA PLATINA	JUNDIAÍ DO SUL (INATIVO) RIBEIRÃO DO PINHAL (INATIVO) SANTO ANTÔNIO DA PLATINA
45	NOVA LONDRINA	DIAMANTE DO NORTE (INATIVO) ITAÚNA DO SUL MARILENA NOVA LONDRINA
46	CIDADE GUAÚCHA	CIDADE GUAÚCHA NOVA OLÍMPIA TAPIRA

FONTE: DETRAN PR - NUD - Núcleo de Unidades Descentralizadas

Continua

CIRETRANS		MUNICÍPIOS JURISDICIONADOS
47	JANDAIA DO SUL	BOM SUCESSO CAMBIRA JANDAIA DO SUL KALORÉ MARUMBI (INATIVO) NOVO ITACOLOMI SÃO PEDRO DO IVAÍ (INATIVO)
48	PITANGA	BOA VENTURA DE SÃO ROQUE LARANJAL MATO RICO NOVA TEBAS PALMITAL (INATIVO) PITANGA SANTA MARIA DO OESTE (INATIVO)
49	IPORÃ	CAFEZAL DO SUL FRANCISCO ALVES (INATIVO) IPORÃ
50	FAXINAL	BORRAZÓPOLIS CRUZMALTINA FAXINAL GRANDES RIOS MAUÁ DA SERRA (INATIVO) RIO BRANCO DO IVAÍ ROSÁRIO DO IVAÍ
51	CAMPO LARGO	BALSA NOVA CAMPO LARGO CAMPO MAGRO
52	RIO BRANCO DO SUL	DESATIVADA TEMPORARIAMENTE
53	LAPA	LAPA PORTO AMAZONAS
54	IMBITUVA	GUAMIRANGA IMBITUVA IVAÍ
55	PALMAS	CORONEL DOMINGOS SOARES (INATIVO) PALMAS
56	CASTRO	CASTRO PIRAÍ DO SUL
57	LARANJEIRAS DO SUL	CANTAGALO LARANJEIRAS DO SUL MARQUINHO NOVA LARANJEIRAS PORTO BARREIRO RIO BONITO DO IGUAÇU VIRMOND
58	RONDON	GUAPOREMA INDIANÓPOLIS RONDON SÃO MANOEL DO PARANÁ

FONTE: DETRAN PR - NUD - Núcleo de Unidades Descentralizadas

Continua

CIRETRANS		MUNICÍPIOS JURISDICIONADOS
59	SANTA ISABEL DO IVAÍ	PLANALTINA DO PARANÁ QUERÊNCIA DO NORTE (INATIVO) SANTA CRUZ DO MONTE CASTELO (INATIVO) SANTA ISABEL DO IVAÍ SANTA MÔNICA (INATIVO)
60	COLORADO	COLORADO ITAGUAJÉ JARDIM OLINDA LOBATO NOSSA SENHORA DAS GRAÇAS PARANAPOEMA SANTA INÊS SANTO INÁCIO
61	MATELÂNDIA	CÉU AZUL MATELÂNDIA RAMILÂNDIA VERA CRUZ DO OESTE
62	CORONEL VIVIDA	CORONEL VIVIDA HONÓRIO SERPA
63	CAPANEMA	CAPANEMA PÉROLA DO OESTE (INATIVO) PLANALTO (INATIVO)
64	BARRAÇÃO	BARRAÇÃO BOM JESUS DO SUL (INATIVO) FLOR DA SERRA DO SUL SALGADO FILHO (INATIVO)
65	ALTÔNIA	ALTÔNIA ESPERANÇA NOVA PÉROLA SÃO JORGE DO PATROCÍNIO
66	IBIPORÃ	IBIPORÃ JATAIZINHO
67	STO. ANTÔNIO DO SUDOESTE	BELA VISTA DA CAROBA PINHAL DE SÃO BENTO PRANCHITA (INATIVO) STO. ANTÔNIO DO SUDOESTE
68	ASTORGA	ÂNGULO ASTORGA IGUARAÇU (INATIVO) MUNHOZ DE MELO PITANGUEIRAS SANTA FÉ
69	SERTANÓPOLIS	PRIMEIRO DE MAIO SERTANÓPOLIS
70	BELA VISTA DO PARAÍSO	ALVORADA DO SUL BELA VISTA DO PARAÍSO

FONTE: DETRAN PR - NUD - Núcleo de Unidades Descentralizadas

Continua

CIRETRANS		MUNICÍPIOS JURISDICIONADOS
71	BARBOSA FERRAZ	BARBOSA FERRAZ CÓRUMBATAÍ DO SUL FÊNIX (INATIVO)
72	JOAQUIM TÁVORA	GUAPIRAMA JOAQUIM TÁVORA QUATINGÁ (INATIVO)
73	ARAUCÁRIA	ARAUCÁRIA CONTENDA (INATIVO)
74	GUARANIAÇU	CAMPO BONITO DIAMANTE DO SUL GUARANIAÇU
75	JAGUARIAÍVA	JAGUARIAÍVA SENGÉS (INATIVO)
76	CAMBÉ	CAMBÉ
77	CENTENÁRIO DO SUL	CAFEARA CENTENÁRIO DO SUL GUARACI LUPIONÓPOLIS
78	WENCESLAU BRAZ	SANTANA DO ITARARÉ SÃO JOSÉ DA BOA VISTA (INATIVO) WENCESLAU BRAZ
79	SÃO MATEUS DO SUL	ANTONIO OLINTO SÃO JOÃO DO TRIUNFO (INATIVO) SÃO MATEUS DO SUL
80	CARAMBEÍ	CARAMBEÍ
81	MANDAGUARI	MANDAGUARI
82	TERRA BOA	TERRA BOA
83	SANTA HELENA	DIAMANTE DO OESTE (INATIVO) SANTA HELENA SÃO JOSÉ DAS PALMEIRAS
84	CHOPINZINHO	CHOPINZINHO SÃO JOÃO SAUDADES DO IGUAÇU SULINA
85	QUEDAS DO IGUAÇU	ESPIGÃO ALTO DO IGUAÇU (INATIVO) QUEDAS DO IGUAÇU
86	SARANDI	ITAMBÉ (INATIVO) MARIALVA SARANDI
87	SERTANEJA	LEÓPOLIS RANCHO ALEGRE (INATIVO) SERTANEJA
88	SIQUEIRA CAMPOS	SALTO DO ITARARÉ (INATIVO) SIQUEIRA CAMPOS TOMAZINA (INATIVO)

FONTE: DETRAN PR - NUD - Núcleo de Unidades Descentralizadas

Continua

CIRETRANS		MUNICÍPIOS JURISDICIONADOS
89	SÃO JOSÉ DOS PINHAIS	AGUDOS DO SUL SÃO JOSÉ DOS PINHAIS TIJUCAS DO SUL
90	NOVA AURORA	ANAHY CAFELÂNDIA IRACEMA DO OESTE NOVA AURORA
91	ICARAÍMA	ALTO PARAÍSO ICARAÍMA IVATÉ (INATIVO)
92	REALEZA	CAPITÃO LEONIDAS MARQUES REALEZA SANTA LÚCIA
93	MANGUEIRINHA	FOZ DO JORDÃO MANGUEIRINHA RESERVA DO IGUAÇU
94	MARILÂNDIA DO SUL	CALIFÓRNIA MARILÂNDIA DO SUL RIO BOM
95	ENGENHEIRO BELTRÃO	ENGENHEIRO BELTRÃO QUINTA DO SOL
96	CLEVELÂNDIA	CLEVELÂNDIA MARIÓPOLIS (INATIVO)
97	PRUDENTÓPOLIS	PRUDENTÓPOLIS
98	CATANDUVAS	BOA VISTA DA APARECIDA (INATIVO) CATANDUVAS IBEMA TRÊS BARRAS DO PARANÁ (INATIVO)
99	GUARATUBA	GUARATUBA
100	RIBEIRÃO CLARO	CARLÓPOLIS (INATIVO) RIBEIRÃO CLARO
101	RESERVA	RESERVA

FONTE: DETRAN PR - NUD - Núcleo de Unidades Descentralizadas

# FROTA DE VEÍCULOS



\* Imagem ilustrativa



CIRETRANS E MUNICÍPIOS JURISDICIONADOS	TOTAL GERAL	AUTO-MÓVEL	CAMINHÃO	CAMINHÃO TRATOR	CAMINHONETE	CAMIONETA	CICLOMOTOR	MICRO-ÔNIBUS	MOTO-CICLETA	MOTO-NETA	MOTOR CASA	ÔNIBUS	QUADRICICLO	REBOQUE	SEMI-REBOQUE	SIDECAR	TRATOR ESTEIRA	TRATOR RODAS	TRATOR MISTO	TRICICLO	UTILITÁRIO
<b>CIRETRAN - ALTÔNIA</b>																					
ALTÔNIA	14.169	6.714	563	74	1.326	322	17	36	3.199	1.312	-	54	-	375	106	-	-	1	-	1	69
ESPERANÇA NOVA	1.364	683	48	2	119	26	-	13	366	63	-	5	-	30	4	-	-	-	-	-	5
PÉROLA	8.993	4.534	274	39	795	179	2	18	1.972	810	1	21	-	250	57	-	-	-	-	-	41
SÃO JORGE DO PATROCÍNIO	4.425	2.102	150	25	447	88	1	14	1.175	239	-	33	-	101	25	-	-	-	-	-	25
<b>TOTAL</b>	<b>28.951</b>	<b>14.033</b>	<b>1.035</b>	<b>140</b>	<b>2.687</b>	<b>615</b>	<b>20</b>	<b>81</b>	<b>6.712</b>	<b>2.424</b>	<b>1</b>	<b>113</b>	<b>-</b>	<b>756</b>	<b>192</b>	<b>-</b>	<b>-</b>	<b>1</b>	<b>-</b>	<b>1</b>	<b>140</b>
<b>CIRETRAN - APUCARANA</b>																					
APUCARANA	88.691	51.244	2.775	858	7.570	3.157	66	421	14.836	3.934	18	319	-	1.277	1.201	23	-	6	-	33	953
<b>TOTAL</b>	<b>88.691</b>	<b>51.244</b>	<b>2.775</b>	<b>858</b>	<b>7.570</b>	<b>3.157</b>	<b>66</b>	<b>421</b>	<b>14.836</b>	<b>3.934</b>	<b>18</b>	<b>319</b>	<b>-</b>	<b>1.277</b>	<b>1.201</b>	<b>23</b>	<b>-</b>	<b>6</b>	<b>-</b>	<b>33</b>	<b>953</b>
<b>CIRETRAN - ARAPONGAS</b>																					
ARAPONGAS	91.156	47.698	3.481	1.015	7.008	2.851	390	289	15.759	8.870	10	189	-	1.463	1.233	10	-	6	-	45	839
SABÁUDIA	5.472	2.765	299	72	666	159	2	16	928	307	-	34	-	89	102	2	-	-	-	-	31
<b>TOTAL</b>	<b>96.628</b>	<b>50.463</b>	<b>3.780</b>	<b>1.087</b>	<b>7.674</b>	<b>3.010</b>	<b>392</b>	<b>305</b>	<b>16.687</b>	<b>9.177</b>	<b>10</b>	<b>223</b>	<b>-</b>	<b>1.552</b>	<b>1.335</b>	<b>12</b>	<b>-</b>	<b>6</b>	<b>-</b>	<b>45</b>	<b>870</b>
<b>CIRETRAN - ARAPOTI</b>																					
ARAPOTI	16.161	8.605	882	305	1.991	633	22	45	2.346	443	-	85	-	295	357	-	-	2	-	12	138
<b>TOTAL</b>	<b>16.161</b>	<b>8.605</b>	<b>882</b>	<b>305</b>	<b>1.991</b>	<b>633</b>	<b>22</b>	<b>45</b>	<b>2.346</b>	<b>443</b>	<b>-</b>	<b>85</b>	<b>-</b>	<b>295</b>	<b>357</b>	<b>-</b>	<b>-</b>	<b>2</b>	<b>-</b>	<b>12</b>	<b>138</b>
<b>CIRETRAN - ARAUCÁRIA</b>																					
ARAUCÁRIA	93.089	58.071	3.111	2.227	6.865	3.323	59	375	10.973	1.526	18	605	1	1.857	3.419	5	-	27	8	14	605
CONTENDA	12.225	7.093	930	130	1.274	443	3	41	1.479	193	6	66	-	271	234	-	-	3	-	4	55
<b>TOTAL</b>	<b>105.314</b>	<b>65.164</b>	<b>4.041</b>	<b>2.357</b>	<b>8.139</b>	<b>3.766</b>	<b>62</b>	<b>416</b>	<b>12.452</b>	<b>1.719</b>	<b>24</b>	<b>671</b>	<b>1</b>	<b>2.128</b>	<b>3.653</b>	<b>5</b>	<b>-</b>	<b>30</b>	<b>8</b>	<b>18</b>	<b>660</b>
<b>CIRETRAN - ASSAÍ</b>																					
ASSAÍ	11.198	6.029	533	62	1.087	367	45	36	2.150	595	1	44	-	94	99	-	-	1	-	4	51
NOVA AMÉRICA DA COLINA	2.084	1.159	119	9	189	57	1	9	346	38	1	32	-	87	26	-	-	1	-	-	10
NOVA SANTA BÁRBARA	2.724	1.514	182	37	305	48	3	16	468	52	-	14	-	19	57	-	-	-	-	-	9
SANTA CECÍLIA DO PAVÃO	2.375	1.312	120	30	261	61	2	11	416	64	-	18	-	21	50	-	-	-	-	-	9
SÃO JERÔNIMO DA SERRA	5.570	3.262	261	22	616	180	1	23	1.049	48	-	40	-	24	26	-	-	-	-	-	18
SÃO SEBASTIÃO DA AMOREIRA	4.953	2.981	234	39	480	159	8	18	711	123	-	54	-	53	51	-	-	1	-	1	40
<b>TOTAL</b>	<b>28.904</b>	<b>16.257</b>	<b>1.449</b>	<b>199</b>	<b>2.938</b>	<b>872</b>	<b>60</b>	<b>113</b>	<b>5.140</b>	<b>920</b>	<b>2</b>	<b>202</b>	<b>-</b>	<b>298</b>	<b>309</b>	<b>-</b>	<b>-</b>	<b>3</b>	<b>-</b>	<b>5</b>	<b>137</b>
<b>CIRETRAN - ASSIS CHATEAUBRIAND</b>																					
ASSIS CHATEAUBRIAND	27.787	13.761	1.351	354	3.212	727	42	69	4.334	2.481	2	86	-	708	441	1	1	2	-	14	201
BRASILÂNDIA DO SUL	2.223	1.064	102	32	253	43	-	6	499	116	-	11	-	48	41	-	-	1	-	-	7
FORMOSA DO OESTE	6.245	3.112	348	36	790	145	2	14	1.242	305	1	25	-	137	48	-	-	-	-	-	40
JESUÍTAS	6.990	3.549	377	62	841	218	6	19	1.248	376	1	49	-	125	96	-	-	1	-	1	21
TUPASSI	6.244	2.867	401	98	980	183	2	17	979	320	-	31	-	164	146	-	-	2	-	-	54
<b>TOTAL</b>	<b>49.489</b>	<b>24.353</b>	<b>2.579</b>	<b>582</b>	<b>6.076</b>	<b>1.316</b>	<b>52</b>	<b>125</b>	<b>8.302</b>	<b>3.598</b>	<b>4</b>	<b>202</b>	<b>-</b>	<b>1.182</b>	<b>772</b>	<b>1</b>	<b>1</b>	<b>6</b>	<b>-</b>	<b>15</b>	<b>323</b>

FONTE: DETRAN PR - Coordenadoria de Veículos

Continua

## FROTA DE VEÍCULOS CADASTRADOS POR TIPO, SEGUNDO AS CIRETRANS, PARANÁ - 2021

CIRETRANS E MUNICÍPIOS JURISDICIONADOS	TOTAL GERAL	AUTO-MÓVEL	CAMI-NHÃO	CAMINHÃO TRATOR	CAMINHO-NETE	CAMIO-NETA	CICLO-MOTOR	MICRO-ÔNIBUS	MOTO-CICLETA	MOTO-NETA	MOTOR CASA	ÔNIBUS	QUADRI-CICLO	REBOQUE	SEMI-REBOQUE	SIDE-CAR	TRATOR ESTEIRA	TRATOR RODAS	TRATOR MISTO	TRICICLO	UTILITÁRIO
<b><u>CIRETRAN - ASTORGA</u></b>																					
ÂNGULO	1.947	992	110	13	257	45	1	6	335	97	-	10	-	57	19	-	-	-	-	-	5
ASTORGA	18.812	9.607	809	347	2.018	540	35	66	2.665	1.505	-	96	-	452	560	1	-	-	-	8	103
IGUARAÇU	3.137	1.756	141	64	325	79	-	17	441	108	-	18	-	75	82	-	-	2	1	3	25
MUNHOZ DE MELLO	2.434	1.400	107	37	330	48	1	7	314	59	-	13	-	58	52	-	-	-	-	-	8
PITANGUEIRAS	1.828	1.059	71	12	203	47	1	13	285	59	-	33	-	26	15	-	-	-	-	-	4
SANTA FÉ	7.582	3.895	338	106	839	207	14	22	1.064	694	-	42	-	169	131	-	-	2	-	-	59
<b>TOTAL</b>	<b>35.740</b>	<b>18.709</b>	<b>1.576</b>	<b>579</b>	<b>3.972</b>	<b>966</b>	<b>52</b>	<b>131</b>	<b>5.104</b>	<b>2.522</b>	<b>-</b>	<b>212</b>	<b>-</b>	<b>837</b>	<b>859</b>	<b>1</b>	<b>-</b>	<b>4</b>	<b>1</b>	<b>11</b>	<b>204</b>
<b><u>CIRETRAN - BANDEIRANTES</u></b>																					
ABATIÁ	4.373	2.404	198	35	458	118	2	12	919	73	-	46	-	49	43	-	-	1	-	1	14
BANDEIRANTES	21.914	12.060	969	149	1.929	717	47	67	3.824	1.228	2	86	-	441	212	1	-	2	1	22	157
ITAMBARACÁ	3.904	2.149	215	41	421	106	5	21	640	124	1	37	-	78	44	5	-	-	-	2	15
SANTA AMÉLIA	1.893	1.037	81	5	173	51	1	10	427	40	-	23	-	35	5	-	-	2	-	-	3
<b>TOTAL</b>	<b>32.084</b>	<b>17.650</b>	<b>1.463</b>	<b>230</b>	<b>2.981</b>	<b>992</b>	<b>55</b>	<b>110</b>	<b>5.810</b>	<b>1.465</b>	<b>3</b>	<b>192</b>	<b>-</b>	<b>603</b>	<b>304</b>	<b>6</b>	<b>-</b>	<b>5</b>	<b>1</b>	<b>25</b>	<b>189</b>
<b><u>CIRETRAN - BARBOSA FERAZ</u></b>																					
BARBOSA FERAZ	6.749	3.366	278	10	700	161	2	14	1.770	309	-	43	-	52	18	1	1	5	-	3	16
CORUMBATAÍ DO SUL	2.311	1.213	79	6	255	56	-	3	571	66	-	32	-	12	15	-	-	-	-	2	1
FÊNIX	2.767	1.476	150	24	290	57	-	6	546	105	1	13	-	50	34	-	-	6	-	-	9
<b>TOTAL</b>	<b>11.827</b>	<b>6.055</b>	<b>507</b>	<b>40</b>	<b>1.245</b>	<b>274</b>	<b>2</b>	<b>23</b>	<b>2.887</b>	<b>480</b>	<b>1</b>	<b>88</b>	<b>-</b>	<b>114</b>	<b>67</b>	<b>1</b>	<b>1</b>	<b>11</b>	<b>-</b>	<b>5</b>	<b>26</b>
<b><u>CIRETRAN - BARRAÇÃO</u></b>																					
BARRAÇÃO	9.240	5.199	363	543	818	290	2	31	1.001	196	7	48	-	124	549	1	-	1	-	1	66
BOM JESUS DO SUL	2.145	1.172	53	21	216	32	-	12	552	35	-	14	-	13	17	-	-	-	-	-	8
FLOR DA SERRA DO SUL	2.570	1.462	125	50	305	59	-	6	395	32	-	29	-	20	77	-	-	-	-	-	10
SALGADO FILHO	3.320	1.852	118	19	344	96	-	9	658	113	-	37	-	26	33	-	-	3	-	-	12
<b>TOTAL</b>	<b>17.275</b>	<b>9.685</b>	<b>659</b>	<b>633</b>	<b>1.683</b>	<b>477</b>	<b>2</b>	<b>58</b>	<b>2.606</b>	<b>376</b>	<b>7</b>	<b>128</b>	<b>-</b>	<b>183</b>	<b>676</b>	<b>1</b>	<b>-</b>	<b>4</b>	<b>-</b>	<b>1</b>	<b>96</b>
<b><u>CIRETRAN - BELA VISTA DO PARAÍSO</u></b>																					
ALVORADA DO SUL	6.059	3.046	385	131	673	167	46	11	660	444	-	61	-	156	229	-	-	1	-	2	47
BELA VISTA DO PARAÍSO	11.710	6.580	483	292	1.172	426	20	44	1.290	428	-	76	-	308	508	-	-	1	1	5	76
<b>TOTAL</b>	<b>17.769</b>	<b>9.626</b>	<b>868</b>	<b>423</b>	<b>1.845</b>	<b>593</b>	<b>66</b>	<b>55</b>	<b>1.950</b>	<b>872</b>	<b>-</b>	<b>137</b>	<b>-</b>	<b>464</b>	<b>737</b>	<b>-</b>	<b>-</b>	<b>2</b>	<b>1</b>	<b>7</b>	<b>123</b>
<b><u>CIRETRAN - CAMBARÁ</u></b>																					
ANDIRÁ	14.351	7.301	572	304	1.356	409	24	28	2.474	1.041	-	98	-	235	396	-	-	3	-	14	96
BARRA DO JACARÉ	1.730	884	73	5	163	35	1	6	459	52	-	19	-	21	5	-	-	-	-	1	6
CAMBARÁ	17.615	9.061	857	227	1.527	497	41	60	3.223	1.356	-	104	-	298	235	-	-	3	5	16	105
<b>TOTAL</b>	<b>33.696</b>	<b>17.246</b>	<b>1.502</b>	<b>536</b>	<b>3.046</b>	<b>941</b>	<b>66</b>	<b>94</b>	<b>6.156</b>	<b>2.449</b>	<b>-</b>	<b>221</b>	<b>-</b>	<b>554</b>	<b>636</b>	<b>-</b>	<b>-</b>	<b>6</b>	<b>5</b>	<b>31</b>	<b>207</b>
<b><u>CIRETRAN - CAMBÉ</u></b>																					
CAMBÉ	70.719	39.356	2.260	1.041	5.736	2.190	325	307	12.002	4.137	6	151	-	1.398	1.312	11	-	7	1	51	428
<b>TOTAL</b>	<b>70.719</b>	<b>39.356</b>	<b>2.260</b>	<b>1.041</b>	<b>5.736</b>	<b>2.190</b>	<b>325</b>	<b>307</b>	<b>12.002</b>	<b>4.137</b>	<b>6</b>	<b>151</b>	<b>-</b>	<b>1.398</b>	<b>1.312</b>	<b>11</b>	<b>-</b>	<b>7</b>	<b>1</b>	<b>51</b>	<b>428</b>

FONTE: DETRAN PR - Coordenadoria de Veículos

Continua

## FROTA DE VEÍCULOS CADASTRADOS POR TIPO, SEGUNDO AS CIRETRANS, PARANÁ - 2021

CIRETRANS E MUNICIPIOS JURISDICIONADOS	TOTAL GERAL	AUTO-MÓVEL	CAMI-NHÃO	CAMINHÃO TRATOR	CAMINHO-NETE	CAMIO-NETA	CICLO-MOTOR	MICRO-ÔNIBUS	MOTO-CICLETA	MOTO-NETA	MOTOR CASA	ÔNIBUS	QUADRI-CICLO	REBOQUE	SEMI-REBOQUE	SIDE-CAR	TRATOR ESTEIRA	TRATOR RODAS	TRATOR MISTO	TRICICLO	UTILI-TÁRIO	
<b>CIRETRAN - CAMPO LARGO</b>																						
BALSA NOVA	8.752	4.643	417	155	766	282	6	46	1.541	270	2	157	-	206	213	1	-	1	-	4	42	
CAMPO LARGO	86.853	52.729	2.747	1.527	7.526	3.294	67	348	12.407	1.779	37	515	-	1.432	1.574	1	-	13	-	18	839	
CAMPO MAGRO	15.921	9.661	685	73	1.412	524	6	81	2.671	268	3	44	-	285	87	-	-	5	-	5	111	
<b>TOTAL</b>	<b>111.526</b>	<b>67.033</b>	<b>3.849</b>	<b>1.755</b>	<b>9.704</b>	<b>4.100</b>	<b>79</b>	<b>475</b>	<b>16.619</b>	<b>2.317</b>	<b>42</b>	<b>716</b>	<b>-</b>	<b>1.923</b>	<b>1.874</b>	<b>2</b>	<b>-</b>	<b>19</b>	<b>-</b>	<b>27</b>	<b>992</b>	
<b>CIRETRAN - CAMPO MOURÃO</b>																						
ARARUNA	9.397	4.694	499	97	1.062	204	9	26	2.014	438	2	48	-	142	118	1	-	1	-	9	33	
CAMPO MOURÃO	74.604	40.243	2.814	1.334	6.922	2.353	260	139	11.392	4.405	16	546	-	1.360	2.043	3	1	18	-	39	716	
FAROL	1.932	973	124	26	261	30	-	4	370	50	-	21	-	23	42	-	-	1	-	-	7	
IRETAMA	6.094	3.208	273	25	641	151	-	6	1.491	129	1	51	-	60	37	-	-	-	-	4	17	
LUIZIANA	3.744	2.063	232	32	450	71	2	10	662	68	-	33	-	50	56	-	-	1	-	3	11	
MAMBORÉ	11.166	5.258	740	252	1.651	299	6	19	1.602	543	1	42	-	216	395	2	-	2	-	3	135	
PEABIRU	8.194	4.602	437	71	914	183	8	25	1.341	297	2	33	-	139	98	-	-	1	-	4	39	
RONCADOR	7.073	3.613	465	68	934	209	1	10	1.356	160	1	49	-	57	119	-	-	2	-	1	28	
<b>TOTAL</b>	<b>122.204</b>	<b>64.654</b>	<b>5.584</b>	<b>1.905</b>	<b>12.835</b>	<b>3.500</b>	<b>286</b>	<b>239</b>	<b>20.228</b>	<b>6.090</b>	<b>23</b>	<b>823</b>	<b>-</b>	<b>2.047</b>	<b>2.908</b>	<b>6</b>	<b>1</b>	<b>26</b>	<b>-</b>	<b>63</b>	<b>986</b>	
<b>CIRETRAN - CAPANEMA</b>																						
CAPANEMA	13.773	7.682	601	138	1.383	469	7	29	2.384	484	7	76	-	228	181	-	-	4	-	3	97	
PÉROLA DO OESTE	4.815	2.386	257	134	488	139	-	9	890	136	1	25	-	63	247	-	-	2	1	-	37	
PLANALTO	9.078	4.623	501	121	831	263	2	17	2.019	251	2	51	-	122	217	-	-	2	1	1	54	
<b>TOTAL</b>	<b>27.666</b>	<b>14.691</b>	<b>1.359</b>	<b>393</b>	<b>2.702</b>	<b>871</b>	<b>9</b>	<b>55</b>	<b>5.293</b>	<b>871</b>	<b>10</b>	<b>152</b>	<b>-</b>	<b>413</b>	<b>645</b>	<b>-</b>	<b>-</b>	<b>8</b>	<b>2</b>	<b>4</b>	<b>188</b>	
<b>CIRETRAN - CARAMBÉ</b>																						
CARAMBÉ	15.197	8.453	865	421	1.834	586	4	97	1.500	193	6	98	-	395	581	-	-	2	-	11	151	
<b>TOTAL</b>	<b>15.197</b>	<b>8.453</b>	<b>865</b>	<b>421</b>	<b>1.834</b>	<b>586</b>	<b>4</b>	<b>97</b>	<b>1.500</b>	<b>193</b>	<b>6</b>	<b>98</b>	<b>-</b>	<b>395</b>	<b>581</b>	<b>-</b>	<b>-</b>	<b>2</b>	<b>-</b>	<b>11</b>	<b>151</b>	
<b>CIRETRAN - CASCAVEL</b>																						
BRAGANEY	3.455	1.631	212	22	470	85	-	8	849	77	-	29	-	25	26	-	-	-	-	-	21	
CASCAVEL	252.231	145.974	8.843	4.385	22.902	10.987	362	599	32.369	8.997	104	1.114	3	5.621	6.081	11	9	59	18	45	3.748	
CORBÉLIA	13.485	6.811	878	295	1.838	486	31	33	1.643	482	3	76	-	272	429	5	-	-	-	1	202	
IGUATU	1.252	576	55	4	143	23	-	5	393	32	-	10	-	2	6	-	-	-	-	2	1	
LINDOESTE	3.320	1.836	135	51	398	75	3	16	534	47	-	47	-	72	92	-	-	1	-	-	13	
SANTA TEREZA DO OESTE	7.652	4.495	351	104	892	279	1	28	858	156	1	29	-	247	151	-	-	4	-	2	54	
<b>TOTAL</b>	<b>281.395</b>	<b>161.323</b>	<b>10.474</b>	<b>4.861</b>	<b>26.643</b>	<b>11.935</b>	<b>397</b>	<b>689</b>	<b>36.646</b>	<b>9.791</b>	<b>108</b>	<b>1.305</b>	<b>3</b>	<b>6.239</b>	<b>6.785</b>	<b>16</b>	<b>9</b>	<b>64</b>	<b>18</b>	<b>50</b>	<b>4.039</b>	
<b>CIRETRAN - CASTRO</b>																						
CASTRO	47.367	26.408	2.335	929	5.621	1.890	11	308	6.302	597	4	377	-	863	1.198	3	1	20	1	25	474	
PIRAÍ DO SUL	14.888	8.771	546	249	1.609	399	7	69	2.175	383	-	136	-	207	283	2	-	1	-	5	46	
<b>TOTAL</b>	<b>62.255</b>	<b>35.179</b>	<b>2.881</b>	<b>1.178</b>	<b>7.230</b>	<b>2.289</b>	<b>18</b>	<b>377</b>	<b>8.477</b>	<b>980</b>	<b>4</b>	<b>513</b>	<b>-</b>	<b>1.070</b>	<b>1.481</b>	<b>5</b>	<b>1</b>	<b>21</b>	<b>1</b>	<b>30</b>	<b>520</b>	
<b>CIRETRAN - CATANDUVAS</b>																						
BOA VISTA DA APARECIDA	5.041	2.690	243	15	485	123	1	20	983	304	-	28	-	101	21	-	-	-	-	-	27	
CATANDUVAS	5.548	3.106	316	33	730	179	4	19	889	74	-	48	-	74	40	-	-	-	-	1	35	
IBEMA	3.571	2.055	169	91	392	102	2	17	479	31	-	16	-	48	148	-	-	-	-	1	20	
TRÊS BARRAS DO PARANÁ	7.589	3.839	424	141	898	160	3	15	1.410	164	-	42	-	185	274	-	-	-	-	1	33	
<b>TOTAL</b>	<b>21.749</b>	<b>11.690</b>	<b>1.152</b>	<b>280</b>	<b>2.505</b>	<b>564</b>	<b>10</b>	<b>71</b>	<b>3.761</b>	<b>573</b>	<b>-</b>	<b>134</b>	<b>-</b>	<b>408</b>	<b>483</b>	<b>-</b>	<b>-</b>	<b>-</b>	<b>-</b>	<b>3</b>	<b>115</b>	

## FROTA DE VEÍCULOS CADASTRADOS POR TIPO, SEGUNDO AS CIRETRANS, PARANÁ - 2021

CIRETRANS E MUNICÍPIOS JURISDICIONADOS	TOTAL GERAL	AUTO-MÓVEL	CAMINHÃO	CAMINHÃO TRATOR	CAMINHÃO-NETE	CAMIO-NETA	CICLO-MOTOR	MICRO-ÔNIBUS	MOTO-CICLETA	MOTO-NETA	MOTOR CASA	ÔNIBUS	QUADRI-CICLO	REBOQUE	SEMI-REBOQUE	SIDE-CAR	TRATOR ESTEIRA	TRATOR RODAS	TRATOR MISTO	TRICICLO	UTILITÁRIO
<b>CIRETRAN - CENTENÁRIO DO SUL</b>																					
CAFEARA	1.633	930	57	8	155	34	-	9	293	52	-	20	-	60	9	-	-	-	-	2	4
CENTENÁRIO DO SUL	6.755	3.793	197	61	547	159	8	32	1.261	301	-	70	-	189	99	1	-	-	-	8	29
GUARACI	3.270	2.032	124	17	319	103	5	7	427	91	-	42	-	66	22	1	-	-	-	-	14
LUPIONÓPOLIS	2.850	1.589	106	12	291	64	1	18	512	95	-	56	-	73	13	6	-	1	-	3	10
<b>TOTAL</b>	<b>14.508</b>	<b>8.344</b>	<b>484</b>	<b>98</b>	<b>1.312</b>	<b>360</b>	<b>14</b>	<b>66</b>	<b>2.493</b>	<b>539</b>	<b>-</b>	<b>188</b>	<b>-</b>	<b>388</b>	<b>143</b>	<b>8</b>	<b>-</b>	<b>1</b>	<b>-</b>	<b>13</b>	<b>57</b>
<b>CIRETRAN - CHOPINZINHO</b>																					
CHOPINZINHO	14.806	8.186	769	277	1.911	463	-	52	1.682	496	2	91	-	236	457	10	-	-	-	3	171
SÃO JOÃO	8.319	4.709	517	105	1.107	222	1	25	996	200	-	64	-	139	160	1	-	1	-	1	71
SAÚDE DO IGUAÇU	3.484	2.115	125	14	422	95	-	21	448	95	-	35	-	58	20	-	-	2	-	1	33
SULINA	2.233	1.225	107	9	245	71	-	5	399	87	1	16	-	33	19	1	-	-	-	-	15
<b>TOTAL</b>	<b>28.842</b>	<b>16.235</b>	<b>1.518</b>	<b>405</b>	<b>3.685</b>	<b>851</b>	<b>1</b>	<b>103</b>	<b>3.525</b>	<b>878</b>	<b>3</b>	<b>206</b>	<b>-</b>	<b>466</b>	<b>656</b>	<b>12</b>	<b>-</b>	<b>3</b>	<b>-</b>	<b>5</b>	<b>290</b>
<b>CIRETRAN - CIANORTE</b>																					
CIANORTE	63.258	30.487	1.765	606	5.585	1.753	153	116	11.378	8.107	6	248	-	1.630	881	4	1	22	-	20	496
JAPURÁ	6.764	3.039	382	67	927	171	3	16	1.208	551	-	32	-	235	89	-	-	4	-	1	39
JUSSARA	4.705	2.264	219	100	427	87	4	10	749	336	-	61	-	249	183	-	-	3	-	-	13
SÃO TOMÉ	3.619	1.885	167	25	312	75	2	10	647	289	1	34	-	121	39	-	-	4	-	3	5
<b>TOTAL</b>	<b>78.346</b>	<b>37.675</b>	<b>2.533</b>	<b>798</b>	<b>7.251</b>	<b>2.086</b>	<b>162</b>	<b>152</b>	<b>13.982</b>	<b>9.283</b>	<b>7</b>	<b>375</b>	<b>-</b>	<b>2.235</b>	<b>1.192</b>	<b>4</b>	<b>1</b>	<b>33</b>	<b>-</b>	<b>24</b>	<b>553</b>
<b>CIRETRAN - CIDADE GAÚCHA</b>																					
CIDADE GAÚCHA	7.528	3.692	334	89	613	182	2	28	1.368	674	1	89	-	274	137	-	-	2	-	1	42
NOVA OLÍMPIA	3.995	2.012	136	31	394	82	5	14	791	334	-	29	-	90	51	-	-	-	-	-	26
TAPIRA	3.977	1.891	177	16	374	81	1	8	957	331	-	31	-	87	13	-	-	-	-	-	10
<b>TOTAL</b>	<b>15.500</b>	<b>7.595</b>	<b>647</b>	<b>136</b>	<b>1.381</b>	<b>345</b>	<b>8</b>	<b>50</b>	<b>3.116</b>	<b>1.339</b>	<b>1</b>	<b>149</b>	<b>-</b>	<b>451</b>	<b>201</b>	<b>-</b>	<b>-</b>	<b>2</b>	<b>-</b>	<b>1</b>	<b>78</b>
<b>CIRETRAN - CLEVELÂNDIA</b>																					
CLEVELÂNDIA	11.090	6.507	698	264	1.440	424	7	55	879	155	5	50	-	116	380	3	-	1	-	5	101
MARIÓPOLIS	4.254	2.245	298	88	658	145	-	23	514	56	1	42	-	30	105	-	-	-	-	-	49
<b>TOTAL</b>	<b>15.344</b>	<b>8.752</b>	<b>996</b>	<b>352</b>	<b>2.098</b>	<b>569</b>	<b>7</b>	<b>78</b>	<b>1.393</b>	<b>211</b>	<b>6</b>	<b>92</b>	<b>-</b>	<b>146</b>	<b>485</b>	<b>3</b>	<b>-</b>	<b>1</b>	<b>-</b>	<b>5</b>	<b>150</b>
<b>CIRETRAN - COLORADO</b>																					
COLORADO	17.593	8.747	586	355	1.626	456	37	66	2.583	1.464	1	148	-	671	719	1	-	8	1	6	118
ITAGUAJÉ	3.073	1.761	79	45	245	91	2	12	491	147	-	27	-	91	69	-	-	-	-	2	11
JARDIM OLINDA	1.066	661	44	12	61	21	1	4	182	24	-	10	-	38	7	-	-	-	-	-	1
LOBATO	3.112	1.494	172	61	386	77	2	11	442	170	3	40	-	138	99	-	-	3	-	2	12
NOSSA SENHORA DAS GRAÇAS	1.993	1.211	52	8	192	73	1	6	274	63	-	37	-	54	16	-	-	1	-	1	4
PARANAPOEMA	1.687	1.013	83	27	119	46	-	10	228	42	-	23	-	41	44	-	-	-	-	-	11
SANTA INÊS	937	582	24	3	86	26	1	10	152	20	1	8	-	18	4	-	-	-	-	-	2
SANTO INÁCIO	4.147	2.225	186	81	444	113	3	16	562	242	-	37	-	108	103	-	-	3	-	-	24
<b>TOTAL</b>	<b>33.608</b>	<b>17.694</b>	<b>1.226</b>	<b>592</b>	<b>3.159</b>	<b>903</b>	<b>47</b>	<b>135</b>	<b>4.914</b>	<b>2.172</b>	<b>5</b>	<b>330</b>	<b>-</b>	<b>1.159</b>	<b>1.061</b>	<b>1</b>	<b>-</b>	<b>15</b>	<b>1</b>	<b>11</b>	<b>183</b>

FONTE: DETRAN PR - Coordenadoria de Veículos

Continua

## FROTA DE VEÍCULOS CADASTRADOS POR TIPO, SEGUNDO AS CIRETRANS, PARANÁ - 2021

CIRETRANS E MUNICÍPIOS JURISDICIONADOS	TOTAL GERAL	AUTO-MÓVEL	CAMI-NHÃO	CAMINHÃO TRATOR	CAMINHO-NETE	CAMIO-NETA	CICLO-MOTOR	MICRO-ÔNIBUS	MOTO-CICLETA	MOTO-NETA	MOTOR CASA	ÔNIBUS	QUADRI-CICLO	REBOQUE	SEMI-REBOQUE	SIDE-CAR	TRATOR ESTEIRA	TRATOR RODAS	TRATOR MISTO	TRICICLO	UTILI-TÁRIO
<b>CIRETRAN - CORNÉLIO PROCÓPIO</b>																					
CONGONHINHAS	4.473	2.513	183	33	493	110	4	20	882	59	-	44	-	62	47	-	-	1	-	4	18
CORNÉLIO PROCÓPIO	35.218	18.550	1.166	207	3.103	1.246	53	136	7.114	2.187	4	131	-	616	353	-	-	24	6	17	305
NOVA FÁTIMA	4.502	2.677	305	17	438	147	3	14	664	79	-	54	-	61	26	-	-	-	-	-	17
SANTA MARIANA	7.446	3.911	340	288	707	192	8	34	1.058	247	-	51	-	151	418	-	-	1	-	4	36
SANTO ANTÔNIO DO PARAÍSO	1.464	892	87	10	162	33	2	10	204	22	-	16	-	7	14	-	-	1	-	-	4
URAI	7.230	3.846	380	82	829	227	30	27	1.349	207	1	27	-	89	95	-	-	2	-	4	35
<b>TOTAL</b>	<b>60.333</b>	<b>32.389</b>	<b>2.461</b>	<b>637</b>	<b>5.732</b>	<b>1.955</b>	<b>100</b>	<b>241</b>	<b>11.271</b>	<b>2.801</b>	<b>5</b>	<b>323</b>	<b>-</b>	<b>986</b>	<b>953</b>	<b>-</b>	<b>-</b>	<b>29</b>	<b>6</b>	<b>29</b>	<b>415</b>
<b>CIRETRAN - CORONEL VIVIDA</b>																					
CORONEL VIVIDA	16.167	9.360	891	178	2.143	439	7	49	1.894	499	2	104	-	190	240	18	-	2	-	2	149
HONÓRIO SERPA	3.189	1.799	155	18	427	100	2	9	541	41	-	32	-	30	19	-	-	-	-	-	16
<b>TOTAL</b>	<b>19.356</b>	<b>11.159</b>	<b>1.046</b>	<b>196</b>	<b>2.570</b>	<b>539</b>	<b>9</b>	<b>58</b>	<b>2.435</b>	<b>540</b>	<b>2</b>	<b>136</b>	<b>-</b>	<b>220</b>	<b>259</b>	<b>18</b>	<b>-</b>	<b>2</b>	<b>-</b>	<b>2</b>	<b>165</b>
<b>CIRETRAN - CRUZEIRO DO OESTE</b>																					
CRUZEIRO DO OESTE	15.002	8.138	605	113	1.186	311	35	28	2.845	1.144	-	74	-	278	157	3	-	1	-	3	81
MARILUZ	5.980	3.140	209	115	542	104	4	20	1.213	346	-	64	-	71	136	-	-	-	-	1	15
TAPEJARA	10.272	5.233	478	146	822	257	2	20	1.519	981	-	112	-	455	207	3	-	2	-	3	32
TUNEIRAS DO OESTE	4.936	2.328	173	17	506	100	2	18	1.380	230	-	62	-	82	27	-	-	-	-	1	10
<b>TOTAL</b>	<b>36.190</b>	<b>18.839</b>	<b>1.465</b>	<b>391</b>	<b>3.056</b>	<b>772</b>	<b>43</b>	<b>86</b>	<b>6.957</b>	<b>2.701</b>	<b>-</b>	<b>312</b>	<b>-</b>	<b>886</b>	<b>527</b>	<b>6</b>	<b>-</b>	<b>3</b>	<b>-</b>	<b>8</b>	<b>138</b>
<b>CIRETRAN - CURITIBA</b>																					
ADRIANÓPOLIS	3.298	1.575	145	45	276	105	-	8	927	67	-	34	-	40	62	-	-	-	-	2	12
ALMIRANTE TAMANDARÉ	63.241	39.634	1.835	597	4.213	2.025	43	154	10.541	1.356	4	228	-	1.047	1.235	1	1	15	-	8	304
BOCAIUVA DO SUL	7.930	4.641	415	86	690	229	1	27	1.333	124	2	37	-	184	114	-	-	1	-	1	45
CAMPINA GRANDE DO SUL	27.981	18.360	990	331	2.205	961	21	92	3.390	429	8	89	-	630	265	1	1	5	-	6	197
CERRO AZUL	8.816	3.544	654	18	987	244	1	35	2.488	665	2	76	-	53	19	-	-	-	-	8	22
COLOMBO	145.858	90.753	4.592	1.636	10.572	4.928	78	451	23.438	3.271	24	591	1	2.745	1.766	4	-	43	1	53	911
CURITIBA	1.505.124	1.005.175	36.662	11.692	105.452	89.527	1.248	3.880	142.171	24.367	603	6.243	25	29.335	17.208	20	12	471	13	507	30.513
DOUTOR ULYSSES	1.815	830	130	-	194	89	-	10	458	54	-	36	-	9	2	-	-	1	-	-	2
FAZENDA RIO GRANDE	63.044	42.743	1.585	686	3.983	2.024	69	100	8.422	1.003	10	333	-	1.104	654	-	-	11	-	16	301
ITAPERUÇU	15.957	9.463	801	185	1.728	521	4	105	2.253	322	-	128	-	139	218	-	-	3	-	2	85
MANDRITUBA	16.846	9.122	1.219	516	1.638	512	6	59	2.294	282	17	104	-	363	600	-	-	4	-	2	108
PINHAIS	89.901	56.355	2.293	510	6.405	3.898	72	272	13.501	2.200	41	466	3	2.225	534	-	1	24	-	31	1.070
PIRAQUARA	50.570	32.755	716	185	2.782	1.706	51	142	9.229	1.154	11	216	-	1.228	136	-	-	7	-	11	241
QUATRO BARRAS	17.143	10.539	779	451	1.231	688	22	65	1.892	247	4	124	-	425	491	-	-	6	-	4	175
RIO BRANCO DO SUL	19.508	11.044	732	462	1.943	615	11	134	2.976	387	2	265	-	204	610	-	-	7	-	3	113
TUNAS DO PARANÁ	3.495	1.801	179	36	312	103	-	16	760	75	-	55	-	78	61	-	-	-	-	-	19
<b>TOTAL</b>	<b>2.040.527</b>	<b>1.338.334</b>	<b>53.727</b>	<b>17.436</b>	<b>144.611</b>	<b>108.175</b>	<b>1.627</b>	<b>5.550</b>	<b>226.073</b>	<b>36.003</b>	<b>728</b>	<b>9.025</b>	<b>29</b>	<b>39.809</b>	<b>23.975</b>	<b>26</b>	<b>15</b>	<b>598</b>	<b>14</b>	<b>654</b>	<b>34.118</b>

FONTE: DETRAN PR - Coordenadoria de Veículos

Continua

## FROTA DE VEÍCULOS CADASTRADOS POR TIPO, SEGUNDO AS CIRETRANS, PARANÁ - 2021

CIRETRANS E MUNICÍPIOS JURISDICIONADOS	TOTAL GERAL	AUTO-MÓVEL	CAMI-NHÃO	CAMINHÃO TRATOR	CAMINHO-NETE	CAMIO-NETA	CICLO-MOTOR	MICRO-ÔNIBUS	MOTO-CICLETA	MOTO-NETA	MOTOR CASA	ÔNIBUS	QUADRI-CICLO	REBOQUE	SEMI-REBOQUE	SIDE-CAR	TRATOR ESTEIRA	TRATOR RODAS	TRATOR MISTO	TRICICLO	UTILI-TÁRIO
<b>CIRETRAN - DOIS VIZINHOS</b>																					
BOA ESPERANÇA DO IGUAÇU	1.826	906	87	20	207	39	-	14	442	51	-	14	-	14	25	-	-	-	-	-	7
CRUZEIRO DO IGUAÇU	2.673	1.481	112	26	311	55	3	14	420	129	-	30	-	43	38	-	-	1	-	-	10
DOIS VIZINHOS	33.660	18.527	1.469	509	3.503	1.103	17	112	4.650	1.803	13	181	-	640	791	1	1	5	-	11	324
SAO JORGE D OESTE	6.990	3.837	332	64	869	205	2	18	1.094	249	-	54	-	119	100	-	-	-	-	-	47
VERÊ	5.633	2.892	335	79	831	152	1	12	898	165	-	24	-	66	112	-	-	-	-	3	63
<b>TOTAL</b>	<b>50.782</b>	<b>27.643</b>	<b>2.335</b>	<b>698</b>	<b>5.721</b>	<b>1.554</b>	<b>23</b>	<b>170</b>	<b>7.504</b>	<b>2.397</b>	<b>13</b>	<b>303</b>	<b>-</b>	<b>882</b>	<b>1.066</b>	<b>1</b>	<b>1</b>	<b>6</b>	<b>-</b>	<b>14</b>	<b>451</b>
<b>CIRETRAN - ENGENHEIRO BELTRÃO</b>																					
ENGENHEIRO BELTRÃO	9.084	4.787	581	103	1.054	233	12	24	1.372	347	2	86	-	262	155	-	-	8	1	3	54
QUINTA DO SOL	2.920	1.514	194	24	341	77	1	9	569	66	-	27	-	29	46	-	-	2	-	1	20
<b>TOTAL</b>	<b>12.004</b>	<b>6.301</b>	<b>775</b>	<b>127</b>	<b>1.395</b>	<b>310</b>	<b>13</b>	<b>33</b>	<b>1.941</b>	<b>413</b>	<b>2</b>	<b>113</b>	<b>-</b>	<b>291</b>	<b>201</b>	<b>-</b>	<b>-</b>	<b>10</b>	<b>1</b>	<b>4</b>	<b>74</b>
<b>CIRETRAN - FAXINAL</b>																					
BORRAZÓPOLIS	5.839	3.066	376	72	795	141	3	6	1.031	145	-	26	-	43	107	-	-	-	-	4	24
CRUZMALTINA	1.695	845	120	14	243	52	-	7	307	31	1	15	-	30	25	1	-	-	-	-	4
FAXINAL	11.453	6.214	560	119	1.360	358	8	35	2.012	343	1	59	-	136	162	4	-	-	-	5	77
GRANDES RIOS	3.250	1.735	129	8	415	84	-	10	745	43	-	22	-	29	22	-	-	-	-	-	8
MAUÁ DA SERRA	5.992	3.431	296	101	591	123	5	22	942	189	-	36	-	89	127	-	-	2	-	1	37
RIO BRANCO DO IVAÍ	2.249	1.221	60	21	249	52	1	9	515	34	-	15	-	22	45	-	-	-	-	-	5
ROSÁRIO DO IVAÍ	3.241	1.489	121	6	415	73	-	19	931	116	-	28	-	20	8	-	-	-	-	-	15
<b>TOTAL</b>	<b>33.719</b>	<b>18.001</b>	<b>1.662</b>	<b>341</b>	<b>4.068</b>	<b>883</b>	<b>17</b>	<b>108</b>	<b>6.483</b>	<b>901</b>	<b>2</b>	<b>201</b>	<b>-</b>	<b>369</b>	<b>496</b>	<b>5</b>	<b>-</b>	<b>2</b>	<b>-</b>	<b>10</b>	<b>170</b>
<b>CIRETRAN - FOZ DO IGUAÇU</b>																					
FOZ DO IGUAÇU	194.459	116.923	3.588	3.532	11.815	8.345	76	1.206	32.719	4.796	42	1.233	19	3.365	4.636	16	-	11	-	93	2.044
SANTA TEREZINHA DE ITAIPÚ	14.610	8.495	500	493	1.389	531	4	65	1.689	395	2	61	-	344	509	5	-	-	-	5	123
<b>TOTAL</b>	<b>209.069</b>	<b>125.418</b>	<b>4.088</b>	<b>4.025</b>	<b>13.204</b>	<b>8.876</b>	<b>80</b>	<b>1.271</b>	<b>34.408</b>	<b>5.191</b>	<b>44</b>	<b>1.294</b>	<b>19</b>	<b>3.709</b>	<b>5.145</b>	<b>21</b>	<b>-</b>	<b>11</b>	<b>-</b>	<b>98</b>	<b>2.167</b>
<b>CIRETRAN - FRANCISCO BELTRÃO</b>																					
ENÉAS MARQUES	4.545	2.274	282	160	518	117	2	8	769	105	-	29	-	38	227	-	-	-	-	-	16
FRANCISCO BELTRÃO	68.959	37.385	2.577	932	6.879	2.502	61	217	9.598	4.815	26	250	-	1.247	1.435	4	-	1	-	20	1.010
MANFRINÓPOLIS	1.551	899	62	4	159	31	-	11	322	23	-	19	-	10	7	-	-	1	-	-	3
MARMELEIRO	11.319	5.978	523	480	1.277	264	2	36	1.252	342	5	58	-	228	766	-	-	2	-	2	104
NOVA ESPERANÇA DO SUDOESTE	3.348	1.723	214	34	369	86	-	18	609	123	-	32	-	46	71	-	-	2	-	-	21
RENASCENÇA	4.974	2.543	302	137	713	136	-	12	636	69	-	29	-	72	269	-	-	1	-	4	51
<b>TOTAL</b>	<b>94.696</b>	<b>50.802</b>	<b>3.960</b>	<b>1.747</b>	<b>9.915</b>	<b>3.136</b>	<b>65</b>	<b>302</b>	<b>13.186</b>	<b>5.477</b>	<b>31</b>	<b>417</b>	<b>-</b>	<b>1.641</b>	<b>2.775</b>	<b>4</b>	<b>-</b>	<b>7</b>	<b>-</b>	<b>26</b>	<b>1.205</b>
<b>CIRETRAN - GOIOERÊ</b>																					
BOA ESPERANÇA	3.528	1.534	224	57	499	60	1	12	686	215	1	18	-	93	96	-	-	1	-	3	28
GOIOERÊ	20.112	10.746	686	335	1.960	515	65	59	3.064	1.393	2	61	-	451	532	20	-	9	1	16	197
JANIÓPOLIS	3.771	1.903	164	34	557	84	5	11	718	158	-	27	-	51	39	-	-	-	-	2	18
MOREIRA SALES	6.783	3.365	346	94	709	122	6	16	1.429	292	-	79	-	154	146	4	-	1	-	2	18
QUARTO CENTENÁRIO	2.824	1.514	143	76	322	53	1	7	414	73	-	11	-	57	138	-	-	-	-	1	14
RANCHO ALEGRE DO OESTE	2.081	874	92	95	255	25	1	6	366	115	-	11	-	36	186	-	-	-	-	3	16
<b>TOTAL</b>	<b>39.099</b>	<b>19.936</b>	<b>1.655</b>	<b>691</b>	<b>4.302</b>	<b>859</b>	<b>79</b>	<b>111</b>	<b>6.677</b>	<b>2.246</b>	<b>3</b>	<b>207</b>	<b>-</b>	<b>842</b>	<b>1.137</b>	<b>24</b>	<b>-</b>	<b>11</b>	<b>1</b>	<b>27</b>	<b>291</b>

CIRETRANS E MUNICÍPIOS JURISDICIONADOS	TOTAL GERAL	AUTO-MÓVEL	CAMI-NHÃO	CAMINHÃO TRATOR	CAMINHO-NETE	CAMIO-NETA	CICLO-MOTOR	MICRO-ÔNIBUS	MOTO-CICLETA	MOTO-NETA	MOTOR CASA	ÔNIBUS	QUADRI-CICLO	REBOQUE	SEMI-REBOQUE	SIDE-CAR	TRATOR ESTEIRA	TRATOR RODAS	TRATOR MISTO	TRICICLO	UTILITÁRIO
<b>CIRETRAN - GUAÍRA</b>																					
GUAÍRA	27.360	13.150	1.124	405	2.225	916	28	58	5.107	2.384	8	82	-	1.107	531	-	-	1	-	14	220
TERRA ROXA	13.541	6.430	656	198	1.379	319	12	23	2.297	1.410	-	77	-	404	220	-	-	1	-	4	111
<b>TOTAL</b>	<b>40.901</b>	<b>19.580</b>	<b>1.780</b>	<b>603</b>	<b>3.604</b>	<b>1.235</b>	<b>40</b>	<b>81</b>	<b>7.404</b>	<b>3.794</b>	<b>8</b>	<b>159</b>	<b>-</b>	<b>1.511</b>	<b>751</b>	<b>-</b>	<b>-</b>	<b>2</b>	<b>-</b>	<b>18</b>	<b>331</b>
<b>CIRETRAN - GUARANIACU</b>																					
CAMPO BONITO	2.424	1.390	148	32	326	61	-	15	340	18	1	21	-	18	47	-	-	-	-	-	7
DIAMANTE DO SUL	1.687	911	45	10	218	36	-	9	410	7	-	17	-	5	14	-	-	-	-	1	4
GUARANIACU	8.996	4.957	514	156	1.253	313	4	49	1.153	138	3	51	-	111	229	-	1	-	-	6	58
<b>TOTAL</b>	<b>13.107</b>	<b>7.258</b>	<b>707</b>	<b>198</b>	<b>1.797</b>	<b>410</b>	<b>4</b>	<b>73</b>	<b>1.903</b>	<b>163</b>	<b>4</b>	<b>89</b>	<b>-</b>	<b>134</b>	<b>290</b>	<b>-</b>	<b>1</b>	<b>-</b>	<b>-</b>	<b>7</b>	<b>69</b>
<b>CIRETRAN - GUARAPUAVA</b>																					
CAMPINA DO SIMÃO	2.016	1.069	167	27	320	44	-	7	292	10	-	33	-	8	32	-	-	1	-	-	6
CANDÓI	8.819	5.191	524	116	1.158	157	3	26	1.098	107	2	103	-	144	142	-	-	-	-	4	44
GOIOXIM	3.136	1.652	175	26	455	84	1	22	584	24	-	38	-	23	46	-	-	-	-	-	6
GUARAPUAVA	120.837	73.015	5.142	2.217	13.013	4.675	100	605	12.632	2.432	27	492	1	2.078	2.864	13	-	22	1	25	1.483
PINHÃO	15.199	9.095	760	99	2.212	478	9	116	1.755	163	2	143	-	162	113	1	-	2	-	19	70
TURVO	8.731	4.703	497	114	1.247	248	4	44	1.415	110	1	86	-	80	107	-	-	1	-	2	72
<b>TOTAL</b>	<b>158.738</b>	<b>94.725</b>	<b>7.265</b>	<b>2.599</b>	<b>18.405</b>	<b>5.686</b>	<b>117</b>	<b>820</b>	<b>17.776</b>	<b>2.846</b>	<b>32</b>	<b>895</b>	<b>1</b>	<b>2.495</b>	<b>3.304</b>	<b>14</b>	<b>-</b>	<b>26</b>	<b>1</b>	<b>50</b>	<b>1.681</b>
<b>CIRETRAN - GUARATUBA</b>																					
GUARATUBA	18.787	10.741	497	169	1.521	801	21	67	2.710	1.191	13	61	-	680	144	2	-	3	-	6	160
<b>TOTAL</b>	<b>18.787</b>	<b>10.741</b>	<b>497</b>	<b>169</b>	<b>1.521</b>	<b>801</b>	<b>21</b>	<b>67</b>	<b>2.710</b>	<b>1.191</b>	<b>13</b>	<b>61</b>	<b>-</b>	<b>680</b>	<b>144</b>	<b>2</b>	<b>-</b>	<b>3</b>	<b>-</b>	<b>6</b>	<b>160</b>
<b>CIRETRAN - IBAITI</b>																					
CONSELHEIRO MAIRINCK	1.949	1.230	66	3	199	38	-	7	302	32	-	22	-	34	6	-	-	-	-	1	9
CURIÚVA	8.378	4.788	348	111	803	223	2	36	1.518	193	2	93	-	116	104	-	-	2	-	10	29
FIGUEIRA	4.513	2.620	177	83	419	134	10	17	651	152	-	51	-	75	91	-	-	-	-	1	32
IBAITI	17.517	10.295	684	222	1.753	474	18	69	2.702	359	1	172	-	314	298	-	-	3	-	14	139
JABOTI	2.737	1.360	75	11	368	58	2	10	726	52	-	20	-	39	7	-	-	-	-	-	9
JAPIRÁ	2.337	1.415	55	17	239	71	2	11	417	28	-	20	-	31	24	-	-	-	-	2	5
PINHALÃO	3.612	1.975	151	12	452	95	1	12	786	50	-	28	-	30	5	-	-	2	-	-	13
SAPOPEMA	3.866	2.130	125	21	437	81	3	9	873	97	-	25	-	21	27	-	-	-	-	3	14
VENTANIA	5.617	3.020	199	154	581	113	2	32	1.017	133	-	37	-	92	216	-	-	-	-	2	19
<b>TOTAL</b>	<b>50.526</b>	<b>28.833</b>	<b>1.880</b>	<b>634</b>	<b>5.251</b>	<b>1.287</b>	<b>40</b>	<b>203</b>	<b>8.992</b>	<b>1.096</b>	<b>3</b>	<b>468</b>	<b>-</b>	<b>752</b>	<b>778</b>	<b>-</b>	<b>-</b>	<b>7</b>	<b>-</b>	<b>33</b>	<b>269</b>
<b>CIRETRAN - IBIPORÃ</b>																					
IBIPORÃ	35.760	20.337	1.344	336	3.010	1.092	263	103	5.990	2.071	1	146	2	512	359	1	1	11	-	11	170
JATAIZINHO	8.142	4.464	387	94	774	217	33	35	1.370	478	-	36	-	115	100	2	-	3	-	1	33
<b>TOTAL</b>	<b>43.902</b>	<b>24.801</b>	<b>1.731</b>	<b>430</b>	<b>3.784</b>	<b>1.309</b>	<b>296</b>	<b>138</b>	<b>7.360</b>	<b>2.549</b>	<b>1</b>	<b>182</b>	<b>2</b>	<b>627</b>	<b>459</b>	<b>3</b>	<b>1</b>	<b>14</b>	<b>-</b>	<b>12</b>	<b>203</b>
<b>CIRETRAN - ICARAIÁMA</b>																					
ALTO PARAÍSO	1.898	941	64	9	267	28	-	19	403	69	-	17	-	64	8	-	-	-	-	1	8
ICARAIÁMA	6.107	3.004	217	30	653	165	1	18	1.285	387	-	55	-	213	54	-	-	-	-	-	25
IVATÉ	4.951	2.264	257	98	392	86	2	15	922	389	-	73	-	282	152	1	-	-	-	1	17
<b>TOTAL</b>	<b>12.956</b>	<b>6.209</b>	<b>538</b>	<b>137</b>	<b>1.312</b>	<b>279</b>	<b>3</b>	<b>52</b>	<b>2.610</b>	<b>845</b>	<b>-</b>	<b>145</b>	<b>-</b>	<b>559</b>	<b>214</b>	<b>1</b>	<b>-</b>	<b>-</b>	<b>-</b>	<b>2</b>	<b>50</b>

**FROTA DE VEÍCULOS CADASTRADOS POR TIPO, SEGUNDO AS CIRETRANS, PARANÁ - 2021**

CIRETRANS E MUNICÍPIOS JURISDICIONADOS	TOTAL GERAL	AUTO-MÓVEL	CAMI-NHÃO	CAMINHÃO TRATOR	CAMINHO-NETE	CAMIO-NETA	CICLO-MOTOR	MICRO-ÔNIBUS	MOTO-CICLETA	MOTO-NETA	MOTOR CASA	ÔNIBUS	QUADRI-CICLO	REBOQUE	SEMI-REBOQUE	SIDE-CAR	TRATOR ESTEIRA	TRATOR RODAS	TRATOR MISTO	TRICICLO	UTILI-TÁRIO
<b>CIRETRAN - IMBITUVA</b>																					
GUAMIRANGA	4.614	2.432	193	66	519	63	1	13	1.067	48	1	35	-	44	115	-	-	1	-	3	13
IMBITUVA	19.112	11.058	912	244	1.804	461	8	60	2.907	795	1	77	-	313	284	1	-	2	-	4	181
IVAÍ	9.030	4.411	483	78	1.208	248	1	18	2.248	66	-	45	-	61	90	3	-	1	-	2	67
<b>TOTAL</b>	<b>32.756</b>	<b>17.901</b>	<b>1.588</b>	<b>388</b>	<b>3.531</b>	<b>772</b>	<b>10</b>	<b>91</b>	<b>6.222</b>	<b>909</b>	<b>2</b>	<b>157</b>	<b>-</b>	<b>418</b>	<b>489</b>	<b>4</b>	<b>-</b>	<b>4</b>	<b>-</b>	<b>9</b>	<b>261</b>
<b>CIRETRAN - IPORÃ</b>																					
CAFEZAL DO SUL	2.739	1.490	122	17	287	49	1	7	534	115	-	30	-	57	19	-	-	-	-	-	11
FRANCISCO ALVES	4.670	2.148	210	47	428	93	1	11	1.175	336	1	40	-	107	55	-	-	1	-	-	17
IPORÃ	11.054	5.243	467	141	1.029	246	5	20	2.294	1.089	1	44	-	223	182	-	-	3	-	4	63
<b>TOTAL</b>	<b>18.463</b>	<b>8.881</b>	<b>799</b>	<b>205</b>	<b>1.744</b>	<b>388</b>	<b>7</b>	<b>38</b>	<b>4.003</b>	<b>1.540</b>	<b>2</b>	<b>114</b>	<b>-</b>	<b>387</b>	<b>256</b>	<b>-</b>	<b>-</b>	<b>4</b>	<b>-</b>	<b>4</b>	<b>91</b>
<b>CIRETRAN - IRATI</b>																					
FERNANDES PINHEIRO	3.007	1.771	152	26	290	59	-	12	539	41	-	31	-	45	36	-	-	-	-	-	5
INÁCIO MARTINS	4.502	2.348	348	59	583	159	-	51	739	21	1	44	-	63	69	-	-	-	-	-	17
IRATI	40.945	24.127	1.906	473	4.254	1.389	9	148	5.664	998	7	160	-	840	569	1	-	6	-	9	385
REBOUÇAS	8.159	4.825	329	45	788	200	1	29	1.517	142	5	62	-	125	54	-	-	1	1	-	35
RIO AZUL	9.695	5.579	396	105	1.005	239	1	15	1.784	239	1	41	-	139	125	-	-	1	-	-	25
TEIXEIRA SOARES	5.868	3.217	258	89	670	137	2	46	922	88	-	229	-	85	94	-	-	-	-	1	30
<b>TOTAL</b>	<b>72.176</b>	<b>41.867</b>	<b>3.389</b>	<b>797</b>	<b>7.590</b>	<b>2.183</b>	<b>13</b>	<b>301</b>	<b>11.165</b>	<b>1.529</b>	<b>14</b>	<b>567</b>	<b>-</b>	<b>1.297</b>	<b>947</b>	<b>1</b>	<b>-</b>	<b>8</b>	<b>1</b>	<b>10</b>	<b>497</b>
<b>CIRETRAN - IVAIPORÃ</b>																					
ARAPUÁ	2.325	986	143	35	306	31	-	5	638	58	2	28	-	26	62	-	-	-	-	-	5
ARIRANHA DO IVAÍ	1.453	696	63	7	237	29	-	6	369	9	-	15	-	6	14	-	-	-	-	-	2
CÂNDIDO DE ABREU	8.426	4.085	380	37	1.054	187	3	18	2.206	210	1	64	-	91	54	1	-	1	-	2	32
GODOY MOREIRA	1.914	862	77	4	237	23	-	4	615	45	-	16	-	19	2	-	-	1	-	2	7
IVAIPORÃ	24.834	13.175	1.151	230	2.894	758	19	51	3.997	1.522	5	118	-	334	393	4	-	1	-	14	168
JARDIM ALEGRE	8.512	4.275	385	238	904	150	5	19	1.624	257	-	43	-	152	428	-	-	1	-	1	30
LIDIANÓPOLIS	2.694	1.219	135	58	358	40	-	8	617	69	-	28	-	52	101	-	-	1	-	2	6
LUNARDELLI	3.142	1.701	124	9	325	83	1	9	745	68	-	14	-	35	14	-	-	-	-	2	12
MANOEL RIBAS	8.942	4.507	493	174	1.308	296	4	30	1.349	186	-	42	-	152	307	1	-	2	-	1	90
SÃO JOÃO DO IVAÍ	8.003	3.746	404	83	952	148	5	17	1.951	359	-	50	-	96	142	-	-	1	-	1	48
<b>TOTAL</b>	<b>70.245</b>	<b>35.252</b>	<b>3.355</b>	<b>875</b>	<b>8.575</b>	<b>1.745</b>	<b>37</b>	<b>167</b>	<b>14.111</b>	<b>2.783</b>	<b>8</b>	<b>418</b>	<b>-</b>	<b>963</b>	<b>1.517</b>	<b>6</b>	<b>-</b>	<b>8</b>	<b>-</b>	<b>25</b>	<b>400</b>
<b>CIRETRAN - JACAREZINHO</b>																					
JACAREZINHO	24.960	13.703	621	186	1.888	883	23	146	5.058	1.228	1	134	-	633	262	1	-	1	-	13	179
<b>TOTAL</b>	<b>24.960</b>	<b>13.703</b>	<b>621</b>	<b>186</b>	<b>1.888</b>	<b>883</b>	<b>23</b>	<b>146</b>	<b>5.058</b>	<b>1.228</b>	<b>1</b>	<b>134</b>	<b>-</b>	<b>633</b>	<b>262</b>	<b>1</b>	<b>-</b>	<b>1</b>	<b>-</b>	<b>13</b>	<b>179</b>
<b>CIRETRAN - JAGUARIAÍVA</b>																					
JAGUARIAÍVA	19.186	10.610	774	420	1.940	606	15	103	3.136	376	2	128	-	371	553	2	-	4	-	11	135
SENGÉS	9.850	5.186	599	195	960	309	17	39	1.895	151	-	73	-	174	188	-	-	-	-	3	61
<b>TOTAL</b>	<b>29.036</b>	<b>15.796</b>	<b>1.373</b>	<b>615</b>	<b>2.900</b>	<b>915</b>	<b>32</b>	<b>142</b>	<b>5.031</b>	<b>527</b>	<b>2</b>	<b>201</b>	<b>-</b>	<b>545</b>	<b>741</b>	<b>2</b>	<b>-</b>	<b>4</b>	<b>-</b>	<b>14</b>	<b>196</b>

FONTE: DETRAN PR - Coordenadoria de Veículos

Continua



CIRETRANS E MUNICÍPIOS JURISDICIONADOS	TOTAL GERAL	AUTO-MÓVEL	CAMI-NHÃO	CAMINHÃO TRATOR	CAMINHO-NETE	CAMIO-NETA	CICLO-MOTOR	MICRO-ÔNIBUS	MOTO-CICLETA	MOTO-NETA	MOTOR CASA	ÔNIBUS	QUADRI-CICLO	REBOQUE	SEMI-REBOQUE	SIDE-CAR	TRATOR ESTEIRA	TRATOR RODAS	TRATOR MISTO	TRICICLO	UTILI-TÁRIO
<b>CIRETRAN - JANDAIA DO SUL</b>																					
BOM SUCESSO	3.505	2.073	155	35	346	109	1	10	541	75	-	56	-	46	44	-	-	1	-	-	13
CAMBIRA	5.996	3.196	333	53	760	182	3	8	1.000	206	-	30	-	128	60	-	-	1	-	1	35
JANDAIA DO SUL	15.736	8.696	755	190	1.822	563	14	45	2.053	763	1	67	-	366	261	2	-	1	-	10	127
KALORÉ	3.176	1.557	176	34	438	71	2	18	697	84	-	26	-	19	38	-	-	1	-	2	13
MARUMBI	2.887	1.456	138	17	377	103	1	6	600	74	-	27	-	44	22	-	-	-	-	4	18
NOVO ITACOLOMI	2.108	1.032	140	13	285	46	-	6	483	49	-	17	-	15	16	-	-	-	-	-	6
SÃO PEDRO DO IVAÍ	6.440	3.117	396	103	703	168	8	19	1.133	343	-	48	-	128	225	-	-	17	-	-	32
<b>TOTAL</b>	<b>39.848</b>	<b>21.127</b>	<b>2.093</b>	<b>445</b>	<b>4.731</b>	<b>1.242</b>	<b>29</b>	<b>112</b>	<b>6.507</b>	<b>1.594</b>	<b>1</b>	<b>271</b>	<b>-</b>	<b>746</b>	<b>666</b>	<b>2</b>	<b>-</b>	<b>21</b>	<b>-</b>	<b>17</b>	<b>244</b>
<b>CIRETRAN - JOAQUIM TÁVORA</b>																					
GUAPIRAMA	2.490	1.233	142	81	236	59	3	6	427	64	-	29	-	65	131	-	-	-	-	3	11
JOAQUIM TÁVORA	7.111	3.850	301	46	780	227	5	24	1.255	362	-	40	-	109	67	1	-	-	-	7	37
QUATIGUÁ	5.673	2.772	398	96	646	150	2	19	970	352	-	23	-	94	112	-	-	-	-	4	35
<b>TOTAL</b>	<b>15.274</b>	<b>7.855</b>	<b>841</b>	<b>223</b>	<b>1.662</b>	<b>436</b>	<b>10</b>	<b>49</b>	<b>2.652</b>	<b>778</b>	<b>-</b>	<b>92</b>	<b>-</b>	<b>268</b>	<b>310</b>	<b>1</b>	<b>-</b>	<b>-</b>	<b>-</b>	<b>14</b>	<b>83</b>
<b>CIRETRAN - LAPA</b>																					
LAPA	29.020	16.389	1.417	429	2.895	955	12	141	4.580	612	4	220	-	663	514	1	-	4	-	2	182
PORTO AMAZONAS	2.332	1.466	113	24	221	103	-	16	230	45	-	22	-	50	29	-	-	1	-	1	11
<b>TOTAL</b>	<b>31.352</b>	<b>17.855</b>	<b>1.530</b>	<b>453</b>	<b>3.116</b>	<b>1.058</b>	<b>12</b>	<b>157</b>	<b>4.810</b>	<b>657</b>	<b>4</b>	<b>242</b>	<b>-</b>	<b>713</b>	<b>543</b>	<b>1</b>	<b>-</b>	<b>5</b>	<b>-</b>	<b>3</b>	<b>193</b>
<b>CIRETRAN - LARANJEIRAS DO SUL</b>																					
CANTAGALO	6.186	3.660	328	75	827	183	-	16	742	85	3	60	-	85	88	1	-	2	-	1	30
LARANJEIRAS DO SUL	20.760	12.453	1.104	272	2.591	738	18	62	2.250	270	4	98	-	337	365	2	-	1	-	6	189
MARQUINHO	2.374	1.222	99	3	399	83	1	7	496	12	1	26	-	9	3	-	-	1	-	3	9
NOVA LARANJEIRAS	4.870	2.564	238	59	730	150	-	11	861	36	-	45	-	54	95	-	-	-	-	-	27
PORTO BARREIRO	1.985	946	126	6	313	84	-	13	416	16	-	26	-	23	5	-	-	-	-	-	11
RIO BONITO DO IGUAÇU	8.437	4.753	432	34	1.071	173	3	22	1.650	60	1	88	-	74	43	-	-	-	-	4	29
VIRMOND	2.469	1.372	157	33	386	64	-	3	287	23	-	27	-	54	47	-	-	2	-	1	13
<b>TOTAL</b>	<b>47.081</b>	<b>26.970</b>	<b>2.484</b>	<b>482</b>	<b>6.317</b>	<b>1.475</b>	<b>22</b>	<b>134</b>	<b>6.702</b>	<b>502</b>	<b>9</b>	<b>370</b>	<b>-</b>	<b>636</b>	<b>646</b>	<b>3</b>	<b>-</b>	<b>6</b>	<b>-</b>	<b>15</b>	<b>308</b>
<b>CIRETRAN - LOANDA</b>																					
LOANDA	16.809	8.251	500	182	1.610	473	43	40	2.863	1.799	-	60	-	505	336	1	-	6	-	2	138
PORTO RICO	2.006	901	44	3	187	54	2	8	369	224	-	14	-	176	4	-	-	-	-	-	20
SÃO PEDRO DO PARANÁ	1.618	826	60	12	162	30	2	11	294	114	-	7	-	70	24	-	-	-	-	-	6
<b>TOTAL</b>	<b>20.433</b>	<b>9.978</b>	<b>604</b>	<b>197</b>	<b>1.959</b>	<b>557</b>	<b>47</b>	<b>59</b>	<b>3.526</b>	<b>2.137</b>	<b>-</b>	<b>81</b>	<b>-</b>	<b>751</b>	<b>364</b>	<b>1</b>	<b>-</b>	<b>6</b>	<b>-</b>	<b>2</b>	<b>164</b>
<b>CIRETRAN - LONDRINA</b>																					
LONDRINA	399.143	234.605	9.325	2.424	31.289	17.618	2.373	843	66.448	16.967	51	1.788	2	6.547	3.289	33	7	54	4	129	5.347
TAMARANA	7.177	3.752	385	71	725	168	3	25	1.646	176	2	50	-	57	91	-	1	1	-	3	21
<b>TOTAL</b>	<b>406.320</b>	<b>238.357</b>	<b>9.710</b>	<b>2.495</b>	<b>32.014</b>	<b>17.786</b>	<b>2.376</b>	<b>868</b>	<b>68.094</b>	<b>17.143</b>	<b>53</b>	<b>1.838</b>	<b>2</b>	<b>6.604</b>	<b>3.380</b>	<b>33</b>	<b>8</b>	<b>55</b>	<b>4</b>	<b>132</b>	<b>5.368</b>
<b>CIRETRAN - MANDAGUARI</b>																					
MANDAGUARI	27.373	14.607	987	232	2.471	800	92	87	4.522	2.362	2	86	-	534	328	1	1	5	-	31	225
<b>TOTAL</b>	<b>27.373</b>	<b>14.607</b>	<b>987</b>	<b>232</b>	<b>2.471</b>	<b>800</b>	<b>92</b>	<b>87</b>	<b>4.522</b>	<b>2.362</b>	<b>2</b>	<b>86</b>	<b>-</b>	<b>534</b>	<b>328</b>	<b>1</b>	<b>1</b>	<b>5</b>	<b>-</b>	<b>31</b>	<b>225</b>

## FROTA DE VEÍCULOS CADASTRADOS POR TIPO, SEGUNDO AS CIRETRANS, PARANÁ - 2021

CIRETRANS E MUNICÍPIOS JURISDICIONADOS	TOTAL GERAL	AUTO-MÓVEL	CAMI-NHÃO	CAMINHÃO TRATOR	CAMINHO-NETE	CAMIO-NETA	CICLO-MOTOR	MICRO-ÔNIBUS	MOTO-CICLETA	MOTO-NETA	MOTOR CASA	ÔNIBUS	QUADRI-CICLO	REBOQUE	SEMI-REBOQUE	SIDE-CAR	TRATOR ESTEIRA	TRATOR RODAS	TRATOR MISTO	TRICICLO	UTILI-TÁRIO
<b>CIRETRAN - MANGUEIRINHA</b>																					
FOZ DO JORDÃO	2.842	2.006	103	19	280	61	-	15	213	40	1	23	-	43	21	2	-	-	-	1	14
MANGUEIRINHA	11.114	6.205	696	163	1.411	366	4	47	1.364	209	1	86	-	193	273	-	-	-	-	2	94
RESERVA DO IGUAÇU	2.868	1.859	98	28	324	75	-	21	351	28	-	25	-	25	28	-	-	1	-	-	5
<b>TOTAL</b>	<b>16.824</b>	<b>10.070</b>	<b>897</b>	<b>210</b>	<b>2.015</b>	<b>502</b>	<b>4</b>	<b>83</b>	<b>1.928</b>	<b>277</b>	<b>2</b>	<b>134</b>	<b>-</b>	<b>261</b>	<b>322</b>	<b>2</b>	<b>-</b>	<b>1</b>	<b>-</b>	<b>3</b>	<b>113</b>
<b>CIRETRAN - MAL CÂNDIDO RONDON</b>																					
ENTRE RIOS DO OESTE	3.542	1.603	192	66	499	112	-	9	514	268	-	15	-	108	108	-	-	-	-	-	48
MARECHAL CÂNDIDO RONDON	46.857	22.055	1.808	848	4.369	1.951	97	123	7.416	4.928	21	218	-	1.366	1.171	12	-	10	-	15	449
MERCEDES	5.546	2.207	318	121	685	192	1	15	1.183	356	1	28	-	202	178	1	-	-	-	1	57
NOVA SANTA ROSA	7.527	3.499	538	130	1.067	276	5	25	1.188	319	2	24	-	161	190	2	-	-	-	4	97
PATO BRAGADO	4.077	1.984	228	46	489	160	1	10	585	310	6	28	-	138	55	-	-	-	-	2	35
QUATRO PONTES	4.096	1.779	219	111	543	171	-	5	644	252	2	8	-	147	182	-	-	-	-	1	32
<b>TOTAL</b>	<b>71.645</b>	<b>33.127</b>	<b>3.303</b>	<b>1.322</b>	<b>7.652</b>	<b>2.862</b>	<b>104</b>	<b>187</b>	<b>11.530</b>	<b>6.433</b>	<b>32</b>	<b>321</b>	<b>-</b>	<b>2.122</b>	<b>1.884</b>	<b>15</b>	<b>-</b>	<b>10</b>	<b>-</b>	<b>23</b>	<b>718</b>
<b>CIRETRAN - MARILÂNDIA DO SUL</b>																					
CALIFORNIA	6.469	3.512	327	82	755	171	6	15	1.142	174	-	27	-	88	107	-	-	-	-	3	60
MARILÂNDIA DO SUL	5.843	3.073	294	66	585	193	-	25	1.204	158	-	35	-	85	86	5	-	4	-	5	25
RIO BOM	2.322	1.271	114	10	264	78	-	7	492	41	-	15	-	17	9	-	-	-	-	-	4
<b>TOTAL</b>	<b>14.634</b>	<b>7.856</b>	<b>735</b>	<b>158</b>	<b>1.604</b>	<b>442</b>	<b>6</b>	<b>47</b>	<b>2.838</b>	<b>373</b>	<b>-</b>	<b>77</b>	<b>-</b>	<b>190</b>	<b>202</b>	<b>5</b>	<b>-</b>	<b>4</b>	<b>-</b>	<b>8</b>	<b>89</b>
<b>CIRETRAN - MARINGÁ</b>																					
DOCTOR CAMARGO	4.463	2.078	234	60	553	106	16	8	771	404	-	57	-	74	87	-	-	-	-	-	15
FLORESTA	6.509	3.323	325	145	882	160	7	20	956	311	1	41	-	144	122	-	-	3	-	5	64
IVATUBA	1.614	880	64	25	176	40	1	8	272	63	-	9	-	40	29	-	-	-	-	-	7
MANDAGUAÇU	15.718	8.636	574	294	1.455	350	26	39	2.504	803	1	61	-	382	491	-	-	4	-	8	90
MARINGÁ	325.459	174.984	10.181	7.054	28.521	12.963	752	587	44.652	19.014	49	899	-	9.252	10.724	4	12	201	3	124	5.483
OURIZONA	2.239	1.257	121	28	199	45	1	6	384	68	-	16	-	58	47	-	-	-	-	-	9
PAIÇANDU	26.756	14.880	691	247	1.890	564	30	57	5.199	2.177	1	55	-	541	309	-	2	3	-	19	91
SÃO JORGE DO IVAÍ	4.188	1.718	321	154	619	113	6	13	555	193	-	25	-	148	288	-	-	1	-	1	33
<b>TOTAL</b>	<b>386.946</b>	<b>207.756</b>	<b>12.511</b>	<b>8.007</b>	<b>34.295</b>	<b>14.341</b>	<b>839</b>	<b>738</b>	<b>55.293</b>	<b>23.033</b>	<b>52</b>	<b>1.163</b>	<b>-</b>	<b>10.639</b>	<b>12.097</b>	<b>4</b>	<b>14</b>	<b>212</b>	<b>3</b>	<b>157</b>	<b>5.792</b>
<b>CIRETRAN - MATELÂNDIA</b>																					
CÉU AZUL	8.590	4.331	403	403	921	315	7	25	1.065	378	4	60	-	135	474	-	-	-	-	6	63
MATELÂNDIA	13.489	7.119	856	376	1.230	420	8	32	1.955	574	2	126	-	245	430	-	-	2	-	3	111
RAMILÂNDIA	2.112	1.269	77	11	195	39	-	7	440	26	-	17	-	9	14	-	-	1	-	-	7
VERA CRUZ DO OESTE	6.071	3.250	366	164	741	170	1	16	756	124	-	27	-	164	261	-	-	-	-	1	30
<b>TOTAL</b>	<b>30.262</b>	<b>15.969</b>	<b>1.702</b>	<b>954</b>	<b>3.087</b>	<b>944</b>	<b>16</b>	<b>80</b>	<b>4.216</b>	<b>1.102</b>	<b>6</b>	<b>230</b>	<b>-</b>	<b>553</b>	<b>1.179</b>	<b>-</b>	<b>-</b>	<b>3</b>	<b>-</b>	<b>10</b>	<b>211</b>
<b>CIRETRAN - MEDIANEIRA</b>																					
ITAIPULÂNDIA	7.421	3.698	339	86	756	246	2	38	1.269	587	1	60	-	178	110	-	-	-	-	2	49
MEDIANEIRA	39.018	20.632	1.530	858	4.060	1.477	16	103	5.522	2.564	14	146	-	657	1.031	2	1	2	-	7	396
MISSAL	8.801	4.040	458	165	1.084	354	1	34	1.601	457	6	52	-	214	231	1	-	-	-	2	101
SÃO MIGUEL DO IGUAÇU	19.996	10.566	1.008	436	2.481	658	11	77	2.649	930	1	111	-	388	485	1	-	2	-	-	192
SERRANÓPOLIS DO IGUAÇU	3.603	1.783	180	63	556	101	2	21	600	169	-	15	-	26	73	-	-	-	-	1	13
<b>TOTAL</b>	<b>78.839</b>	<b>40.719</b>	<b>3.515</b>	<b>1.608</b>	<b>8.937</b>	<b>2.836</b>	<b>32</b>	<b>273</b>	<b>11.641</b>	<b>4.707</b>	<b>22</b>	<b>384</b>	<b>-</b>	<b>1.463</b>	<b>1.930</b>	<b>4</b>	<b>1</b>	<b>4</b>	<b>-</b>	<b>12</b>	<b>751</b>

## FROTA DE VEÍCULOS CADASTRADOS POR TIPO, SEGUNDO AS CIRETRANS, PARANÁ - 2021

CIRETRANS E MUNICÍPIOS JURISDICIONADOS	TOTAL GERAL	AUTO-MÓVEL	CAMI-NHÃO	CAMINHÃO TRATOR	CAMINHO-NETE	CAMIO-NETA	CICLO-MOTOR	MICRO-ÔNIBUS	MOTO-CICLETA	MOTO-NETA	MOTOR CASA	ÔNIBUS	QUADRI-CICLO	REBOQUE	SEMI-REBOQUE	SIDE-CAR	TRATOR ESTEIRA	TRATOR RODAS	TRATOR MISTO	TRICICLO	UTILITÁRIO
<b>CIRETRAN - NOVA AURORA</b>																					
ANAHY	1.993	864	130	14	273	44	-	6	567	42	-	10	-	19	17	-	-	-	-	-	7
CAFELÂNDIA	14.059	7.094	793	404	1.577	379	6	82	1.867	813	3	172	-	219	522	-	-	6	-	7	115
IRACEMA DO OESTE	1.629	837	91	13	217	26	-	5	315	68	-	7	-	28	17	-	-	-	-	-	5
NOVA AURORA	9.476	4.886	535	159	1.214	263	5	20	1.268	672	-	36	-	147	212	-	-	1	-	2	56
<b>TOTAL</b>	<b>27.157</b>	<b>13.681</b>	<b>1.549</b>	<b>590</b>	<b>3.281</b>	<b>712</b>	<b>11</b>	<b>113</b>	<b>4.017</b>	<b>1.595</b>	<b>3</b>	<b>225</b>	<b>-</b>	<b>413</b>	<b>768</b>	<b>-</b>	<b>-</b>	<b>7</b>	<b>-</b>	<b>9</b>	<b>183</b>
<b>CIRETRAN - NOVA ESPERANÇA</b>																					
ALTO PARANÁ	8.442	4.423	330	70	811	239	8	23	1.371	722	-	107	-	206	85	1	-	-	-	2	44
ATALAIA	2.842	1.356	150	44	323	83	1	11	551	135	-	35	-	78	69	-	-	-	-	1	5
CRUZEIRO DO SUL	3.208	1.751	116	33	292	97	5	11	494	255	-	20	-	73	45	-	-	1	-	-	15
FLORAÍ	3.641	1.815	188	79	400	98	5	10	473	325	-	24	-	90	114	-	-	-	-	3	17
FLÓRIDA	1.705	923	85	14	207	50	3	10	221	86	-	32	-	50	14	-	-	1	-	1	8
INAJÁ	1.589	918	32	4	142	53	1	6	278	94	-	18	-	34	3	-	-	-	-	-	6
NOVA ESPERANÇA	20.369	10.361	825	358	1.780	648	37	62	3.021	1.905	2	90	-	539	592	1	-	8	-	8	132
PARANACITY	6.374	3.347	299	101	481	131	5	23	868	550	-	46	-	329	159	-	-	-	-	2	33
PRESIDENTE CASTELO BRANCO	3.309	1.865	135	102	299	75	-	7	476	114	1	32	-	89	97	-	-	-	-	-	17
SÃO CARLOS DO IVAÍ	4.478	2.000	245	82	360	86	4	8	888	433	-	33	-	180	137	-	-	1	-	3	18
UNIFLOR	1.499	855	68	9	149	48	-	7	236	64	-	14	-	38	10	-	-	-	-	-	1
<b>TOTAL</b>	<b>57.456</b>	<b>29.614</b>	<b>2.473</b>	<b>896</b>	<b>5.244</b>	<b>1.608</b>	<b>69</b>	<b>178</b>	<b>8.877</b>	<b>4.683</b>	<b>3</b>	<b>451</b>	<b>-</b>	<b>1.706</b>	<b>1.325</b>	<b>2</b>	<b>-</b>	<b>11</b>	<b>-</b>	<b>20</b>	<b>296</b>
<b>CIRETRAN - NOVA LONDRINA</b>																					
DIAMANTE DO NORTE	3.812	1.973	89	32	264	100	3	11	740	322	-	36	-	167	62	1	-	-	-	-	12
ITAÚNA DO SUL	2.120	1.121	60	10	137	32	2	8	527	109	-	14	-	73	21	-	-	-	-	-	6
MARILENA	4.970	2.396	158	32	384	83	3	7	1.337	390	-	34	-	101	36	2	-	2	-	-	5
NOVA LONDRINA	11.198	5.800	378	199	778	317	24	31	1.860	924	1	83	-	336	379	5	-	4	-	4	75
<b>TOTAL</b>	<b>22.100</b>	<b>11.290</b>	<b>685</b>	<b>273</b>	<b>1.563</b>	<b>532</b>	<b>32</b>	<b>57</b>	<b>4.464</b>	<b>1.745</b>	<b>1</b>	<b>167</b>	<b>-</b>	<b>677</b>	<b>498</b>	<b>8</b>	<b>-</b>	<b>6</b>	<b>-</b>	<b>4</b>	<b>98</b>
<b>CIRETRAN - PALMAS</b>																					
CORONEL DOMINGOS SOARES	2.741	1.441	213	17	398	111	-	13	430	19	2	43	-	20	20	-	-	-	-	-	14
PALMAS	25.929	15.654	1.317	387	3.079	1.151	66	101	2.474	423	2	135	-	320	581	2	3	2	-	9	223
<b>TOTAL</b>	<b>28.670</b>	<b>17.095</b>	<b>1.530</b>	<b>404</b>	<b>3.477</b>	<b>1.262</b>	<b>66</b>	<b>114</b>	<b>2.904</b>	<b>442</b>	<b>4</b>	<b>178</b>	<b>-</b>	<b>340</b>	<b>601</b>	<b>2</b>	<b>3</b>	<b>2</b>	<b>-</b>	<b>9</b>	<b>237</b>
<b>CIRETRAN - PALOTINA</b>																					
MARIPÁ	4.904	2.313	419	67	808	220	2	17	643	160	-	20	-	114	85	-	-	-	-	-	36
PALOTINA	27.321	12.709	1.467	601	3.610	1.099	11	78	3.280	2.437	1	388	-	549	812	2	-	9	-	9	259
<b>TOTAL</b>	<b>32.225</b>	<b>15.022</b>	<b>1.886</b>	<b>668</b>	<b>4.418</b>	<b>1.319</b>	<b>13</b>	<b>95</b>	<b>3.923</b>	<b>2.597</b>	<b>1</b>	<b>408</b>	<b>-</b>	<b>663</b>	<b>897</b>	<b>2</b>	<b>-</b>	<b>9</b>	<b>-</b>	<b>9</b>	<b>295</b>
<b>CIRETRAN - PARANAGUÁ</b>																					
ANTONINA	5.638	3.296	130	47	310	198	3	22	1.142	222	1	45	-	142	46	-	1	1	-	6	26
GUARAQUEÇABA	938	428	34	2	91	37	1	6	293	10	1	17	-	9	1	-	-	-	-	1	7
MATINHOS	18.341	10.671	415	37	1.241	739	23	62	3.112	1.084	11	63	-	642	49	1	-	3	-	26	162
MORRETES	8.670	4.634	284	45	669	394	-	33	1.738	342	3	47	-	339	65	1	-	1	-	3	72
PARANAGUÁ	77.038	39.224	1.638	2.715	3.486	2.485	89	193	17.515	3.497	12	193	-	1.956	3.391	6	8	41	2	49	538
PONTAL DO PARANÁ	13.029	7.752	383	100	1.009	506	4	53	1.915	364	6	67	-	613	138	1	-	10	-	12	96
<b>TOTAL</b>	<b>123.654</b>	<b>66.005</b>	<b>2.884</b>	<b>2.946</b>	<b>6.806</b>	<b>4.359</b>	<b>120</b>	<b>369</b>	<b>25.715</b>	<b>5.519</b>	<b>34</b>	<b>432</b>	<b>-</b>	<b>3.701</b>	<b>3.690</b>	<b>9</b>	<b>9</b>	<b>56</b>	<b>2</b>	<b>97</b>	<b>901</b>

## FROTA DE VEÍCULOS CADASTRADOS POR TIPO, SEGUNDO AS CIRETRANS, PARANÁ - 2021

CIRETRANS E MUNICÍPIOS JURISDICIONADOS	TOTAL GERAL	AUTO-MÓVEL	CAMI-NHÃO	CAMINHÃO TRATOR	CAMINHO-NETE	CAMIO-NETA	CICLO-MOTOR	MICRO-ÔNIBUS	MOTO-CICLETA	MOTO-NETA	MOTOR CASA	ÔNIBUS	QUADRI-CICLO	REBOQUE	SEMI-REBOQUE	SIDE-CAR	TRATOR ESTEIRA	TRATOR RODAS	TRATOR MISTO	TRICICLO	UTILITÁRIO
<b>CIRETRAN - PARANAÍ</b>																					
AMAPORÃ	2.622	1.401	87	14	223	50	-	6	511	216	-	58	-	33	21	-	-	-	-	-	2
GUAIRACÁ	3.555	1.830	147	31	343	83	4	17	734	206	-	32	-	69	47	-	-	-	-	-	12
MIRADOR	963	571	23	-	84	23	-	8	177	58	-	10	-	9	-	-	-	-	-	-	-
NOVA ALIANÇA DO IVAÍ	789	383	25	-	79	19	1	9	200	47	-	10	-	13	-	-	-	-	-	-	3
PARAÍSO DO NORTE	8.710	4.547	315	57	762	213	9	25	1.323	1.046	1	83	-	209	66	-	-	2	1	4	47
PARANAÍ	69.361	33.672	2.278	602	6.625	1.932	475	174	12.859	7.196	10	233	-	1.755	1.001	5	-	6	-	23	515
SANTO ANTÔNIO DO CAIUÁ	1.505	794	22	2	143	36	1	6	356	84	-	18	-	38	4	-	-	-	-	-	1
SÃO JOÃO DO CAIUÁ	3.280	1.914	101	17	329	88	1	17	496	176	1	46	-	59	20	-	-	2	-	3	10
TAMBOARA	3.205	1.445	106	12	356	68	1	14	821	229	1	23	-	103	18	-	-	-	-	-	8
TERRA RICA	11.231	5.137	429	115	864	238	8	26	2.426	1.101	1	112	-	537	191	-	-	1	-	1	44
<b>TOTAL</b>	<b>105.221</b>	<b>51.694</b>	<b>3.533</b>	<b>850</b>	<b>9.808</b>	<b>2.750</b>	<b>500</b>	<b>302</b>	<b>19.903</b>	<b>10.359</b>	<b>14</b>	<b>625</b>	<b>-</b>	<b>2.825</b>	<b>1.368</b>	<b>5</b>	<b>-</b>	<b>11</b>	<b>1</b>	<b>31</b>	<b>642</b>
<b>CIRETRAN - PATO BRANCO</b>																					
BOM SUCESSO DO SUL	2.221	1.017	157	38	399	61	-	11	322	48	1	16	-	39	68	-	-	-	-	-	44
ITAPEJARA DO OESTE	7.969	4.349	458	121	1.056	187	3	17	952	350	2	56	-	129	208	-	-	1	-	-	80
PATO BRANCO	63.874	36.799	2.529	801	7.365	2.769	34	202	7.314	2.275	24	342	-	1.152	1.085	8	-	12	-	25	1.138
VITORINO	4.762	2.479	375	184	674	127	-	15	403	69	3	37	-	89	249	-	-	3	-	2	53
<b>TOTAL</b>	<b>78.826</b>	<b>44.644</b>	<b>3.519</b>	<b>1.144</b>	<b>9.494</b>	<b>3.144</b>	<b>37</b>	<b>245</b>	<b>8.991</b>	<b>2.742</b>	<b>30</b>	<b>451</b>	<b>-</b>	<b>1.409</b>	<b>1.610</b>	<b>8</b>	<b>-</b>	<b>16</b>	<b>-</b>	<b>27</b>	<b>1.315</b>
<b>CIRETRAN - PITANGA</b>																					
BOA VENTURA DE SÃO ROQUE	3.780	1.790	277	34	563	84	-	24	770	33	-	49	-	67	68	1	-	1	-	-	19
LARANJAL	2.613	1.337	83	9	310	68	1	16	710	24	-	30	-	11	12	-	-	-	-	-	2
MATO RICO	1.812	783	126	1	299	38	-	10	514	14	-	17	-	7	-	-	-	-	-	-	3
NOVA TEBAS	3.940	2.110	180	20	493	107	-	14	881	33	1	30	-	31	33	1	1	-	-	-	5
PALMITAL	7.930	4.154	365	59	1.210	277	2	22	1.467	139	-	60	-	55	83	-	-	2	-	-	35
PITANGA	23.365	12.266	1.222	524	3.153	788	8	59	3.478	459	5	139	-	284	810	3	-	4	-	8	155
SANTA MARIA DO OESTE	5.785	3.224	337	33	796	191	1	22	981	84	-	29	-	32	31	-	-	-	-	2	22
<b>TOTAL</b>	<b>49.225</b>	<b>25.664</b>	<b>2.590</b>	<b>680</b>	<b>6.824</b>	<b>1.553</b>	<b>12</b>	<b>167</b>	<b>8.801</b>	<b>786</b>	<b>6</b>	<b>354</b>	<b>-</b>	<b>487</b>	<b>1.037</b>	<b>5</b>	<b>1</b>	<b>7</b>	<b>-</b>	<b>10</b>	<b>241</b>
<b>CIRETRAN - PONTA GROSSA</b>																					
IPIRANGA	8.486	4.628	409	106	1.023	193	2	43	1.569	96	1	83	-	168	113	3	-	3	-	1	45
PALMEIRA	22.814	12.747	1.176	456	2.713	876	6	77	2.796	561	7	105	-	441	655	-	-	3	-	10	185
PONTA GROSSA	224.344	135.270	6.668	6.236	20.126	9.372	106	910	25.442	3.010	64	1.203	1	4.837	8.264	9	2	92	1	68	2.663
<b>TOTAL</b>	<b>255.644</b>	<b>152.645</b>	<b>8.253</b>	<b>6.798</b>	<b>23.862</b>	<b>10.441</b>	<b>114</b>	<b>1.030</b>	<b>29.807</b>	<b>3.667</b>	<b>72</b>	<b>1.391</b>	<b>1</b>	<b>5.446</b>	<b>9.032</b>	<b>12</b>	<b>2</b>	<b>98</b>	<b>1</b>	<b>79</b>	<b>2.893</b>
<b>CIRETRAN - PORECATU</b>																					
FLORESTÓPOLIS	6.436	3.883	226	139	444	173	9	50	611	324	-	132	-	201	224	1	-	-	-	1	18
MIRASELVA	1.258	670	42	17	143	39	-	13	211	31	-	31	-	38	21	-	-	-	-	1	1
PORECATU	8.547	5.036	251	152	502	265	39	40	992	493	-	157	-	210	350	-	-	-	-	-	60
PRADO FERREIRA	2.189	1.266	125	61	217	65	-	13	245	35	-	16	-	45	93	-	-	-	-	1	7
<b>TOTAL</b>	<b>18.430</b>	<b>10.855</b>	<b>644</b>	<b>369</b>	<b>1.306</b>	<b>542</b>	<b>48</b>	<b>116</b>	<b>2.059</b>	<b>883</b>	<b>-</b>	<b>336</b>	<b>-</b>	<b>494</b>	<b>688</b>	<b>1</b>	<b>-</b>	<b>-</b>	<b>-</b>	<b>3</b>	<b>86</b>

CIRETRANS E MUNICÍPIOS JURISDICIONADOS	TOTAL GERAL	AUTO-MÓVEL	CAMI-NHÃO	CAMINHÃO TRATOR	CAMINHO-NETE	CAMIO-NETA	CICLO-MOTOR	MICRO-ÔNIBUS	MOTO-CICLETA	MOTO-NETA	MOTOR CASA	ÔNIBUS	QUADRI-CICLO	REBOQUE	SEMI-REBOQUE	SIDE-CAR	TRATOR ESTEIRA	TRATOR RODAS	TRATOR MISTO	TRICICLO	UTILI-TÁRIO
<b>CIRETRAN - PRUDENTÓPOLIS</b>																					
PRUDENTÓPOLIS	32.172	16.271	1.750	342	4.695	1.054	7	96	6.132	806	5	154	-	253	399	3	-	5	-	11	189
<b>TOTAL</b>	<b>32.172</b>	<b>16.271</b>	<b>1.750</b>	<b>342</b>	<b>4.695</b>	<b>1.054</b>	<b>7</b>	<b>96</b>	<b>6.132</b>	<b>806</b>	<b>5</b>	<b>154</b>	<b>-</b>	<b>253</b>	<b>399</b>	<b>3</b>	<b>-</b>	<b>5</b>	<b>-</b>	<b>11</b>	<b>189</b>
<b>CIRETRAN - QUEDAS DO IGUAÇU</b>																					
ESPIGÃO ALTO DO IGUAÇU	1.977	1.093	96	5	280	63	-	4	323	75	-	14	-	13	6	-	-	-	-	-	5
QUEDAS DO IGUAÇU	19.912	11.353	892	211	2.107	575	6	45	2.893	891	4	167	-	323	303	2	-	2	-	6	132
<b>TOTAL</b>	<b>21.889</b>	<b>12.446</b>	<b>988</b>	<b>216</b>	<b>2.387</b>	<b>638</b>	<b>6</b>	<b>49</b>	<b>3.216</b>	<b>966</b>	<b>4</b>	<b>181</b>	<b>-</b>	<b>336</b>	<b>309</b>	<b>2</b>	<b>-</b>	<b>2</b>	<b>-</b>	<b>6</b>	<b>137</b>
<b>CIRETRAN - REALEZA</b>																					
CAPITÃO LEÔNIDAS MARQUES	12.052	6.312	703	164	1.273	353	-	42	1.770	774	1	81	-	212	265	-	-	-	-	-	102
REALEZA	14.965	7.807	749	304	1.652	475	6	45	2.069	830	4	50	-	316	500	1	-	2	-	4	151
SANTA LÚCIA	2.586	1.302	145	24	373	80	-	6	449	72	-	16	-	59	32	-	-	-	-	-	28
<b>TOTAL</b>	<b>29.603</b>	<b>15.421</b>	<b>1.597</b>	<b>492</b>	<b>3.298</b>	<b>908</b>	<b>6</b>	<b>93</b>	<b>4.288</b>	<b>1.676</b>	<b>5</b>	<b>147</b>	<b>-</b>	<b>587</b>	<b>797</b>	<b>1</b>	<b>-</b>	<b>2</b>	<b>-</b>	<b>4</b>	<b>281</b>
<b>CIRETRAN - RESERVA</b>																					
RESERVA	15.288	7.910	876	281	1.897	381	2	49	2.746	318	-	119	-	192	440	1	-	2	-	4	70
<b>TOTAL</b>	<b>15.288</b>	<b>7.910</b>	<b>876</b>	<b>281</b>	<b>1.897</b>	<b>381</b>	<b>2</b>	<b>49</b>	<b>2.746</b>	<b>318</b>	<b>-</b>	<b>119</b>	<b>-</b>	<b>192</b>	<b>440</b>	<b>1</b>	<b>-</b>	<b>2</b>	<b>-</b>	<b>4</b>	<b>70</b>
<b>CIRETRAN - RIBEIRÃO CLARO</b>																					
CARLÓPOLIS	10.104	5.149	391	39	1.191	290	12	39	2.012	521	1	94	-	238	53	1	-	-	-	12	61
RIBEIRÃO CLARO	8.041	3.968	256	37	955	255	1	51	1.682	494	-	40	-	193	43	-	-	-	-	7	59
<b>TOTAL</b>	<b>18.145</b>	<b>9.117</b>	<b>647</b>	<b>76</b>	<b>2.146</b>	<b>545</b>	<b>13</b>	<b>90</b>	<b>3.694</b>	<b>1.015</b>	<b>1</b>	<b>134</b>	<b>-</b>	<b>431</b>	<b>96</b>	<b>1</b>	<b>-</b>	<b>-</b>	<b>-</b>	<b>19</b>	<b>120</b>
<b>CIRETRAN - RIO NEGRO</b>																					
CAMPO DO TENENTE	4.141	2.602	193	47	363	102	2	12	513	95	1	51	-	100	45	-	-	2	-	-	13
PIÊN	9.043	4.897	527	159	904	281	3	35	1.617	225	3	36	-	138	169	-	-	-	-	2	47
QUITANDINHA	11.478	6.261	636	160	1.191	346	3	20	2.096	250	2	93	-	210	182	1	-	-	-	1	26
RIO NEGRO	23.596	14.026	1.055	260	1.989	875	14	91	3.674	688	9	78	-	475	276	3	-	1	-	7	75
<b>TOTAL</b>	<b>48.258</b>	<b>27.786</b>	<b>2.411</b>	<b>626</b>	<b>4.447</b>	<b>1.604</b>	<b>22</b>	<b>158</b>	<b>7.900</b>	<b>1.258</b>	<b>15</b>	<b>258</b>	<b>-</b>	<b>923</b>	<b>672</b>	<b>4</b>	<b>-</b>	<b>3</b>	<b>-</b>	<b>10</b>	<b>161</b>
<b>CIRETRAN - ROLÂNDIA</b>																					
JAGUAPITÃ	8.817	4.515	397	113	1.028	275	31	51	1.280	642	-	85	-	185	162	1	-	-	-	9	43
ROLÂNDIA	45.587	25.123	1.612	492	3.236	1.648	414	167	7.309	3.753	1	142	-	668	695	3	-	3	-	9	312
<b>TOTAL</b>	<b>54.404</b>	<b>29.638</b>	<b>2.009</b>	<b>605</b>	<b>4.264</b>	<b>1.923</b>	<b>445</b>	<b>218</b>	<b>8.589</b>	<b>4.395</b>	<b>1</b>	<b>227</b>	<b>-</b>	<b>853</b>	<b>857</b>	<b>4</b>	<b>-</b>	<b>3</b>	<b>-</b>	<b>18</b>	<b>355</b>
<b>CIRETRAN - RONDON</b>																					
GUAPOREMA	1.347	678	54	27	139	23	1	4	276	51	-	12	-	35	41	1	-	-	-	-	5
INDIANÓPOLIS	3.181	1.579	150	145	276	46	-	4	496	238	-	17	-	76	147	-	-	-	-	-	7
RONDON	6.636	3.389	319	97	595	154	4	20	989	467	1	138	-	260	159	1	-	5	1	1	36
SÃO MANOEL DO PARANÁ	1.291	626	67	9	99	23	-	5	314	97	-	9	-	20	18	-	-	2	-	-	2
<b>TOTAL</b>	<b>12.455</b>	<b>6.272</b>	<b>590</b>	<b>278</b>	<b>1.109</b>	<b>246</b>	<b>5</b>	<b>33</b>	<b>2.075</b>	<b>853</b>	<b>1</b>	<b>176</b>	<b>-</b>	<b>391</b>	<b>365</b>	<b>2</b>	<b>-</b>	<b>7</b>	<b>1</b>	<b>1</b>	<b>50</b>
<b>CIRETRAN - SANTA HELENA</b>																					
DIAMANTE DO OESTE	2.404	1.357	92	4	244	49	-	14	533	37	1	39	-	18	9	-	-	-	-	-	7
SANTA HELENA	18.987	9.351	788	261	2.125	596	9	83	3.086	1.586	2	145	-	490	323	3	-	4	-	4	131
SÃO JOSÉ DAS PALMEIRAS	2.485	1.325	114	23	299	63	2	14	461	57	-	46	-	43	25	-	-	1	1	-	11
<b>TOTAL</b>	<b>23.876</b>	<b>12.033</b>	<b>994</b>	<b>288</b>	<b>2.668</b>	<b>708</b>	<b>11</b>	<b>111</b>	<b>4.080</b>	<b>1.680</b>	<b>3</b>	<b>230</b>	<b>-</b>	<b>551</b>	<b>357</b>	<b>3</b>	<b>-</b>	<b>5</b>	<b>1</b>	<b>4</b>	<b>149</b>

## FROTA DE VEÍCULOS CADASTRADOS POR TIPO, SEGUNDO AS CIRETRANS, PARANÁ - 2021

CIRETRANS E MUNICÍPIOS JURISDICIONADOS	TOTAL GERAL	AUTO-MÓVEL	CAMI-NHÃO	CAMINHÃO TRATOR	CAMINHO-NETE	CAMIO-NETA	CICLO-MOTOR	MICRO-ÔNIBUS	MOTO-CICLETA	MOTO-NETA	MOTOR CASA	ÔNIBUS	QUADRI-CICLO	REBOQUE	SEMI-REBOQUE	SIDE-CAR	TRATOR ESTEIRA	TRATOR RODAS	TRATOR MISTO	TRICICLO	UTILITÁRIO
<b>CIRETRAN - SANTA ISABEL DO IVAÍ</b>																					
PLANALTIMA DO PARANÁ	2.741	1.336	116	31	288	57	1	7	586	166	-	27	-	70	37	1	-	3	-	-	15
QUERÊNCIA DO NORTE	6.584	3.298	267	54	670	119	4	8	1.459	410	-	44	-	141	77	-	1	7	-	3	22
SANTA CRUZ MONTE CASTELO	6.055	3.171	234	38	583	154	3	22	1.209	365	-	47	-	139	56	1	1	5	-	4	23
SANTA ISABEL DO IVAÍ	6.095	3.019	197	51	615	146	12	18	1.258	526	1	38	-	129	52	-	-	1	-	-	32
SANTA MÔNICA	1.799	920	58	9	126	29	1	11	444	123	1	19	-	40	7	-	-	8	-	-	3
<b>TOTAL</b>	<b>23.274</b>	<b>11.744</b>	<b>872</b>	<b>183</b>	<b>2.282</b>	<b>505</b>	<b>21</b>	<b>66</b>	<b>4.956</b>	<b>1.590</b>	<b>2</b>	<b>175</b>	<b>-</b>	<b>519</b>	<b>229</b>	<b>2</b>	<b>2</b>	<b>24</b>	<b>-</b>	<b>7</b>	<b>95</b>
<b>CIRETRAN - SANTA ISABEL DO OESTE</b>																					
AMPÉRE	14.183	7.320	589	193	1.432	373	-	32	2.807	834	1	49	-	156	271	1	-	2	-	3	120
NOVA PRATA DO IGUAÇU	7.578	3.892	379	93	893	166	1	18	1.381	360	1	48	-	127	163	-	1	-	-	4	51
SALTO DO LONTRA	9.588	5.414	406	84	1.111	241	1	23	1.553	367	-	46	-	119	147	-	-	2	-	1	73
SANTA ISABEL DO OESTE	7.207	3.647	319	109	838	192	-	21	1.365	330	-	33	-	102	180	-	-	1	-	1	69
<b>TOTAL</b>	<b>38.556</b>	<b>20.273</b>	<b>1.693</b>	<b>479</b>	<b>4.274</b>	<b>972</b>	<b>2</b>	<b>94</b>	<b>7.106</b>	<b>1.891</b>	<b>2</b>	<b>176</b>	<b>-</b>	<b>504</b>	<b>761</b>	<b>1</b>	<b>1</b>	<b>5</b>	<b>-</b>	<b>9</b>	<b>313</b>
<b>CIRETRAN - STº ANTÔNIO DA PLATINA</b>																					
JUNDIAÍ DO SUL	1.199	705	38	1	139	28	-	1	226	18	-	22	-	15	3	-	-	-	-	1	2
RIBEIRÃO DO PINHAL	7.718	4.681	285	59	694	220	13	47	1.171	276	2	88	-	76	75	-	-	-	-	2	29
SANTO ANTÔNIO DA PLATINA	29.853	15.245	812	138	2.777	997	34	102	6.419	2.098	2	222	-	514	229	3	-	1	-	11	249
<b>TOTAL</b>	<b>38.770</b>	<b>20.631</b>	<b>1.135</b>	<b>198</b>	<b>3.610</b>	<b>1.245</b>	<b>47</b>	<b>150</b>	<b>7.816</b>	<b>2.392</b>	<b>4</b>	<b>332</b>	<b>-</b>	<b>605</b>	<b>307</b>	<b>3</b>	<b>-</b>	<b>1</b>	<b>-</b>	<b>14</b>	<b>280</b>
<b>CIRETRAN - STº ANTÔNIO DO SUDOESTE</b>																					
BELA VISTA DO CAROBA	2.520	1.291	105	14	228	36	-	8	725	41	-	27	-	14	20	-	-	2	-	1	8
PINHAL DO SÃO BENTO	1.472	737	55	4	137	22	-	8	448	27	-	14	-	12	3	-	-	-	-	-	5
PRANCHITA	5.346	2.486	386	154	701	151	-	14	782	206	1	21	-	82	267	2	-	7	-	1	85
SANTO ANTÔNIO DO SUDOESTE	12.891	7.399	542	168	1.163	360	5	25	2.137	472	1	54	-	153	286	1	-	5	-	1	119
<b>TOTAL</b>	<b>22.229</b>	<b>11.913</b>	<b>1.088</b>	<b>340</b>	<b>2.229</b>	<b>569</b>	<b>5</b>	<b>55</b>	<b>4.092</b>	<b>746</b>	<b>2</b>	<b>116</b>	<b>-</b>	<b>261</b>	<b>576</b>	<b>3</b>	<b>-</b>	<b>14</b>	<b>-</b>	<b>3</b>	<b>217</b>
<b>CIRETRAN - SÃO JOSÉ DOS PINHAIS</b>																					
AGUDOS DO SUL	6.939	3.597	642	110	708	201	4	23	1.138	84	2	46	-	180	166	-	-	-	-	2	36
SÃO JOSÉ DOS PINHAIS	218.114	132.997	8.664	5.465	15.761	8.339	204	652	26.650	3.950	83	867	-	5.039	7.353	3	1	45	-	95	1.946
TIJUCAS DO SUL	10.040	5.518	592	101	984	248	2	25	1.907	200	-	52	-	232	133	-	-	5	-	-	41
<b>TOTAL</b>	<b>235.093</b>	<b>142.112</b>	<b>9.898</b>	<b>5.676</b>	<b>17.453</b>	<b>8.788</b>	<b>210</b>	<b>700</b>	<b>29.695</b>	<b>4.234</b>	<b>85</b>	<b>965</b>	<b>-</b>	<b>5.451</b>	<b>7.652</b>	<b>3</b>	<b>1</b>	<b>50</b>	<b>-</b>	<b>97</b>	<b>2.023</b>
<b>CIRETRAN - SÃO MATEUS DO SUL</b>																					
ANTÔNIO OLINTO	4.421	2.355	248	22	475	115	2	13	955	106	-	42	-	61	17	-	-	2	-	-	8
SÃO JOÃO DO TRIUNFO	7.293	4.236	334	22	784	206	-	21	1.331	129	-	65	-	121	26	-	-	1	-	-	17
SÃO MATEUS DO SUL	29.232	16.694	1.376	167	3.138	972	17	125	4.292	839	6	213	-	932	244	2	-	5	-	8	202
<b>TOTAL</b>	<b>40.946</b>	<b>23.285</b>	<b>1.958</b>	<b>211</b>	<b>4.397</b>	<b>1.293</b>	<b>19</b>	<b>159</b>	<b>6.578</b>	<b>1.074</b>	<b>6</b>	<b>320</b>	<b>-</b>	<b>1.114</b>	<b>287</b>	<b>2</b>	<b>-</b>	<b>8</b>	<b>-</b>	<b>8</b>	<b>227</b>
<b>CIRETRAN - SARANDI</b>																					
ITAMBÉ	4.353	2.088	210	101	467	104	7	9	795	261	-	35	-	79	155	-	-	2	-	1	39
MARIALVA	28.700	14.728	1.177	645	3.068	919	46	73	4.217	1.638	1	114	-	759	1.029	-	-	11	-	13	262
SARANDI	65.184	34.105	1.229	757	4.126	1.392	105	135	14.035	6.255	2	181	-	1.455	1.170	-	2	25	-	14	196
<b>TOTAL</b>	<b>98.237</b>	<b>50.921</b>	<b>2.616</b>	<b>1.503</b>	<b>7.661</b>	<b>2.415</b>	<b>158</b>	<b>217</b>	<b>19.047</b>	<b>8.154</b>	<b>3</b>	<b>330</b>	<b>-</b>	<b>2.293</b>	<b>2.354</b>	<b>-</b>	<b>2</b>	<b>38</b>	<b>-</b>	<b>28</b>	<b>497</b>

## FROTA DE VEÍCULOS CADASTRADOS POR TIPO, SEGUNDO AS CIRETRANS, PARANÁ - 2021

CIRETRANS E MUNICÍPIOS JURISDICIONADOS	TOTAL GERAL	AUTO-MÓVEL	CAMI-NHÃO	CAMINHÃO TRATOR	CAMINHO-NETE	CAMIO-NETA	CICLO-MOTOR	MICRO-ÔNIBUS	MOTO-CICLETA	MOTO-NETA	MOTOR CASA	ÔNIBUS	QUADRI-CICLO	REBOQUE	SEMI-REBOQUE	SIDE-CAR	TRATOR ESTEIRA	TRATOR RODAS	TRATOR MISTO	TRICICLO	UTILITÁRIO
<b>CIRETRAN - SERTANEJA</b>																					
LEÓPOLIS	2.232	1.231	104	20	273	63	6	10	410	57	-	13	-	20	19	-	-	-	-	-	6
RANCHO ALEGRE	2.355	1.287	114	12	217	70	3	13	425	118	-	18	-	51	15	-	-	-	-	-	12
SERTANEJA	4.137	2.252	245	59	485	149	3	23	559	152	-	37	-	82	73	-	-	-	-	-	18
<b>TOTAL</b>	<b>8.724</b>	<b>4.770</b>	<b>463</b>	<b>91</b>	<b>975</b>	<b>282</b>	<b>12</b>	<b>46</b>	<b>1.394</b>	<b>327</b>	<b>-</b>	<b>68</b>	<b>-</b>	<b>153</b>	<b>107</b>	<b>-</b>	<b>-</b>	<b>-</b>	<b>-</b>	<b>-</b>	<b>36</b>
<b>CIRETRAN - SERTANÓPOLIS</b>																					
PRIMEIRO DE MAIO	7.775	3.778	366	65	837	188	19	18	1.223	808	-	37	-	295	96	1	-	2	-	1	41
SERTANÓPOLIS	13.267	5.912	698	339	1.602	300	60	31	2.063	1.213	2	71	-	383	502	-	-	-	-	5	86
<b>TOTAL</b>	<b>21.042</b>	<b>9.690</b>	<b>1.064</b>	<b>404</b>	<b>2.439</b>	<b>488</b>	<b>79</b>	<b>49</b>	<b>3.286</b>	<b>2.021</b>	<b>2</b>	<b>108</b>	<b>-</b>	<b>678</b>	<b>598</b>	<b>1</b>	<b>-</b>	<b>2</b>	<b>-</b>	<b>6</b>	<b>127</b>
<b>CIRETRAN SIQUEIRA CAMPOS</b>																					
SALTO DO ITARARÉ	3.491	1.942	138	23	374	105	1	13	722	72	-	29	-	40	12	-	-	-	-	2	18
SIQUEIRA CAMPOS	14.010	7.213	490	122	1.321	553	9	26	2.939	798	2	83	-	202	156	-	-	-	2	8	86
TOMAZINA	4.175	2.158	147	29	519	135	2	13	940	91	-	38	-	42	39	-	-	2	-	3	17
<b>TOTAL</b>	<b>21.676</b>	<b>11.313</b>	<b>775</b>	<b>174</b>	<b>2.214</b>	<b>793</b>	<b>12</b>	<b>52</b>	<b>4.601</b>	<b>961</b>	<b>2</b>	<b>150</b>	<b>-</b>	<b>284</b>	<b>207</b>	<b>-</b>	<b>-</b>	<b>2</b>	<b>2</b>	<b>13</b>	<b>121</b>
<b>CIRETRAN - TELÊMACO BORBA</b>																					
IMBAÚ	6.591	3.650	277	88	667	166	7	31	1.250	239	-	42	-	76	65	-	-	-	-	4	29
ORTIGUEIRA	11.996	6.350	632	85	1.484	367	6	61	2.280	298	-	107	-	152	123	2	-	1	-	2	46
TELÊMACO BORBA	50.769	28.924	1.191	927	3.762	1.410	248	253	8.273	2.437	2	286	1	877	1.592	1	1	72	-	23	489
TIBAGI	9.354	5.554	397	168	1.105	280	14	55	1.150	139	2	87	-	139	191	-	-	2	-	2	69
<b>TOTAL</b>	<b>78.710</b>	<b>44.478</b>	<b>2.497</b>	<b>1.268</b>	<b>7.018</b>	<b>2.223</b>	<b>275</b>	<b>400</b>	<b>12.953</b>	<b>3.113</b>	<b>4</b>	<b>522</b>	<b>1</b>	<b>1.244</b>	<b>1.971</b>	<b>3</b>	<b>1</b>	<b>75</b>	<b>-</b>	<b>31</b>	<b>633</b>
<b>CIRETRAN - TERRA BOA</b>																					
TERRA BOA	12.367	6.111	420	175	1.130	206	33	18	2.015	1.517	2	132	-	231	307	-	-	16	-	7	47
<b>TOTAL</b>	<b>12.367</b>	<b>6.111</b>	<b>420</b>	<b>175</b>	<b>1.130</b>	<b>206</b>	<b>33</b>	<b>18</b>	<b>2.015</b>	<b>1.517</b>	<b>2</b>	<b>132</b>	<b>-</b>	<b>231</b>	<b>307</b>	<b>-</b>	<b>-</b>	<b>16</b>	<b>-</b>	<b>7</b>	<b>47</b>
<b>CIRETRAN - TOLEDO</b>																					
OURO VERDE DO OESTE	3.389	1.692	199	16	440	96	4	12	710	85	-	21	-	61	34	-	-	-	-	2	17
SÃO PEDRO DO IGUAÇU	3.686	1.855	215	48	523	119	2	11	678	84	-	35	-	39	68	-	-	-	-	1	8
TOLEDO	112.972	58.685	3.905	1.929	11.413	4.238	118	319	17.502	8.243	39	256	-	2.316	2.604	6	-	7	1	57	1.334
<b>TOTAL</b>	<b>120.047</b>	<b>62.232</b>	<b>4.319</b>	<b>1.993</b>	<b>12.376</b>	<b>4.453</b>	<b>124</b>	<b>342</b>	<b>18.890</b>	<b>8.412</b>	<b>39</b>	<b>312</b>	<b>-</b>	<b>2.416</b>	<b>2.706</b>	<b>6</b>	<b>-</b>	<b>7</b>	<b>1</b>	<b>60</b>	<b>1.359</b>
<b>CIRETRAN - UBIRATÁ</b>																					
ALTAMIRA DO PARANÁ	2.135	990	67	2	259	83	2	8	640	42	-	14	-	20	3	-	-	-	-	-	5
CAMPINA DA LAGOA	10.228	5.249	559	146	1.224	265	6	26	1.870	437	3	48	-	96	205	-	-	3	-	6	85
JURANDA	5.994	2.728	360	93	859	116	4	9	1.063	458	1	16	-	103	132	-	-	1	-	3	48
NOVA CANTU	3.985	2.053	184	14	549	87	1	5	939	61	-	26	-	30	22	-	-	-	-	2	12
UBIRATÁ	18.081	9.100	821	243	2.340	513	18	43	2.763	1.374	1	92	-	246	361	3	-	5	-	15	143
<b>TOTAL</b>	<b>40.423</b>	<b>20.120</b>	<b>1.991</b>	<b>498</b>	<b>5.231</b>	<b>1.064</b>	<b>31</b>	<b>91</b>	<b>7.275</b>	<b>2.372</b>	<b>5</b>	<b>196</b>	<b>-</b>	<b>495</b>	<b>723</b>	<b>3</b>	<b>-</b>	<b>9</b>	<b>-</b>	<b>26</b>	<b>293</b>

**FROTA DE VEÍCULOS CADASTRADOS POR TIPO, SEGUNDO AS CIRETRANS, PARANÁ - 2021**

CIRETRANS E MUNICÍPIOS JURISDICIONADOS	TOTAL GERAL	AUTO-MÓVEL	CAMINHÃO	CAMINHÃO TRATOR	CAMINHONETE	CAMIONETA	CICLOMOTOR	MICROÔNIBUS	MOTOCICLETA	MOTONETA	MOTOR CASA	ÔNIBUS	QUADRICICLO	REBOQUE	SEMI-REBOQUE	SIDECAR	TRATOR ESTEIRA	TRATOR RODAS	TRATOR MISTO	TRICICLO	UTILITÁRIO
<b>CIRETRAN - UMUARAMA</b>																					
ALTO PIQUIRI	5873	3013	228	77	587	131	8	16	1236	297	-	45	-	116	90	-	-	-	-	1	28
DOURADINA	6261	2737	230	131	526	128	2	15	1221	754	-	25	-	220	213	2	-	-	-	3	54
MARIA HELENA	3456	1677	141	19	368	60	-	17	817	207	-	30	-	86	27	-	-	-	-	-	7
PEROBAL	4.156	2.249	167	33	450	71	-	14	728	234	-	35	-	110	54	-	-	1	-	-	10
UMUARAMA	88906	43965	3141	1079	8439	2572	146	120	14966	9150	9	227	-	2448	1527	11	1	4	1	24	1076
XAMBRÉ	3709	1895	153	28	333	76	3	16	829	147	-	21	-	146	51	-	-	1	-	3	7
<b>TOTAL</b>	<b>112.361</b>	<b>55.536</b>	<b>4.060</b>	<b>1.367</b>	<b>10703</b>	<b>3.038</b>	<b>159</b>	<b>198</b>	<b>19.797</b>	<b>10.789</b>	<b>9</b>	<b>383</b>	<b>-</b>	<b>3.126</b>	<b>1.962</b>	<b>13</b>	<b>1</b>	<b>6</b>	<b>1</b>	<b>31</b>	<b>1.182</b>
<b>CIRETRAN - UNIÃO DA VITÓRIA</b>																					
BITURUNA	10632	5869	601	80	1419	338	4	33	1391	455	-	135	-	134	121	2	-	-	-	4	46
CRUZ MACHADO	11526	5626	857	60	1566	443	-	16	2563	124	3	89	-	97	61	-	-	2	-	6	13
GENERAL CARNEIRO	6965	4129	536	65	917	307	3	53	552	81	5	99	-	131	64	-	-	2	-	-	21
MALLET	9103	4615	568	191	1089	278	3	26	1768	132	-	91	-	117	190	-	-	2	-	2	31
PAULA FREITAS	3639	1984	254	46	439	78	-	11	566	89	-	34	-	67	57	-	-	1	-	1	12
PAULO FRONTIN	4974	2655	332	57	606	144	2	10	890	68	1	25	-	83	84	-	-	2	-	-	15
PORTO VITÓRIA	2255	1208	169	40	247	80	-	5	354	64	-	20	-	14	47	-	-	-	-	-	7
UNIÃO DA VITÓRIA	34686	20285	1775	363	3166	1487	44	86	4842	1190	10	110	-	655	430	-	-	5	-	7	231
<b>TOTAL</b>	<b>83.780</b>	<b>46.371</b>	<b>5.092</b>	<b>902</b>	<b>9.449</b>	<b>3.155</b>	<b>56</b>	<b>240</b>	<b>12.926</b>	<b>2.203</b>	<b>19</b>	<b>603</b>	<b>-</b>	<b>1.298</b>	<b>1054</b>	<b>2</b>	<b>-</b>	<b>14</b>	<b>-</b>	<b>20</b>	<b>376</b>
<b>CIRETRAN - WENCESLAU BRÁZ</b>																					
SANTANA DO ITARARÉ	3119	1577	147	61	267	69	1	11	770	54	-	29	-	42	69	-	-	1	-	6	15
SÃO JOSÉ DA BOA VISTA	3614	1607	167	62	388	78	1	12	1046	99	1	27	-	52	58	-	-	2	-	-	14
WENCESLAU BRÁZ	12653	6423	638	271	1329	332	7	30	2326	343	1	84	-	280	509	1	-	1	-	13	65
<b>TOTAL</b>	<b>19.386</b>	<b>9.607</b>	<b>952</b>	<b>394</b>	<b>1.984</b>	<b>479</b>	<b>9</b>	<b>53</b>	<b>4.142</b>	<b>496</b>	<b>2</b>	<b>140</b>	<b>-</b>	<b>374</b>	<b>636</b>	<b>1</b>	<b>-</b>	<b>4</b>	<b>-</b>	<b>19</b>	<b>94</b>
<b>TOTAL GERAL</b>	<b>7.900.866</b>	<b>4.560.589</b>	<b>280.854</b>	<b>107.773</b>	<b>704.677</b>	<b>307.191</b>	<b>11.363</b>	<b>24.607</b>	<b>1.149.226</b>	<b>310.798</b>	<b>1.785</b>	<b>40.907</b>	<b>59</b>	<b>158.821</b>	<b>149.685</b>	<b>447</b>	<b>79</b>	<b>1.907</b>	<b>80</b>	<b>2.763</b>	<b>87.255</b>

FONTE: DETRAN PR - Coordenadoria de Veículos





MUNICÍPIO	ANO		2017		2018		2019		2020		2021	
	Nº	%	Nº	%	Nº	%	Nº	%	Nº	%	Nº	%
ABATIÁ	3.647		3.749	2,80	3.878	3,44	4.099	5,70	4.373	6,68		
ADRIANÓPOLIS	2.848		2.939	3,20	3.061	4,15	3.187	4,12	3.298	3,48		
AGUDOS DO SUL	5.374		5.669	5,49	6.100	7,60	6.392	4,79	6.939	8,56		
ALMIRANTE TAMANDARÉ	53.159		55.365	4,15	58.351	5,39	60.681	3,99	63.241	4,22		
ALTAMIRA DO PARANÁ	1.780		1.829	2,75	1.916	4,76	2.084	8,77	2.135	2,45		
ALTO PARAÍSO	1.685		1.741	3,32	1.800	3,39	1.806	0,33	1.898	5,09		
ALTO PARANÁ	7.545		7.864	4,23	8.085	2,81	8.148	0,78	8.442	3,61		
ALTO PIQUIRI	5.121		5.287	3,24	5.487	3,78	5.643	2,84	5.873	4,08		
ALTÔNIA	12.676		13.182	3,99	13.452	2,05	13.857	3,01	14.169	2,25		
ALVORADA DO SUL	5.194		5.358	3,16	5.551	3,60	5.830	5,03	6.059	3,93		
AMAPORÃ	2.316		2.361	1,94	2.431	2,96	2.547	4,77	2.622	2,94		
AMPÉRE	12.161		12.558	3,26	13.037	3,81	13.662	4,79	14.183	3,81		
ANAHY	1.732		1.773	2,37	1.811	2,14	1.919	5,96	1.993	3,86		
ANDIRÁ	12.979		13.355	2,90	13.690	2,51	14.088	2,91	14.351	1,87		
ÂNGULO	1.642		1.720	4,75	1.817	5,64	1.869	2,86	1.947	4,17		
ANTONINA	4.940		5.175	4,76	5.232	1,10	5.437	3,92	5.638	3,70		
ANTÔNIO OLINTO	3.755		3.935	4,79	4.058	3,13	4.256	4,88	4.421	3,88		
APUCARANA	78.222		80.921	3,45	83.791	3,55	86.333	3,03	88.691	2,73		
ARAPONGAS	80.081		82.764	3,35	85.700	3,55	88.497	3,26	91.156	3,00		
ARAPOTI	13.524		14.066	4,01	14.664	4,25	15.414	5,11	16.161	4,85		
ARAPUÃ	2.062		2.133	3,44	2.148	0,70	2.228	3,72	2.325	4,35		
ARARUNA	8.345		8.603	3,09	8.813	2,44	9.153	3,86	9.397	2,67		
ARAUCÁRIA	80.787		83.797	3,73	87.421	4,32	90.391	3,40	93.089	2,98		
ARIRANHA DO IVAÍ	1.249		1.261	0,96	1.310	3,89	1.371	4,66	1.453	5,98		
ASSÁI	10.308		10.435	1,23	10.728	2,81	10.880	1,42	11.198	2,92		
ASSIS CHATEAUBRIAND	24.418		25.170	3,08	26.065	3,56	26.917	3,27	27.787	3,23		
ASTORGA	17.103		17.590	2,85	18.191	3,42	18.461	1,48	18.812	1,90		
ATALAIA	2.465		2.560	3,85	2.614	2,11	2.720	4,06	2.842	4,49		
BALSA NOVA	8.033		8.267	2,91	8.516	3,01	8.589	0,86	8.752	1,90		
BANDEIRANTES	19.352		20.062	3,67	20.617	2,77	21.177	2,72	21.914	3,48		
BARBOSA FERRAZ	5.991		6.097	1,77	6.206	1,79	6.486	4,51	6.749	4,05		
BARRA DO JACARÉ	1.507		1.566	3,92	1.633	4,28	1.657	1,47	1.730	4,41		
BARRAÇÃO	7.831		8.182	4,48	8.410	2,79	8.804	4,68	9.240	4,95		
BELA VISTA DA CAROBA	2.129		2.253	5,82	2.303	2,22	2.407	4,52	2.520	4,69		
BELA VISTA DO PARAÍSO	10.293		10.669	3,65	10.975	2,87	11.266	2,65	11.710	3,94		
BITURUNA	8.760		9.192	4,93	9.668	5,18	10.079	4,25	10.632	5,49		
BOA ESPERANÇA	3.136		3.245	3,48	3.326	2,50	3.414	2,65	3.528	3,34		
BOA ESPERANÇA DO IGUAÇÚ	1.562		1.617	3,52	1.653	2,23	1.755	6,17	1.826	4,05		
BOA VENTURA DE SÃO ROQUE	3.181		3.295	3,58	3.437	4,31	3.595	4,60	3.780	5,15		
BOA VISTA DA APARECIDA	4.408		4.558	3,40	4.661	2,26	4.877	4,63	5.041	3,36		
BOCAIÚVA DO SUL	6.148		6.518	6,02	7.002	7,43	7.467	6,64	7.930	6,20		
BOM JESUS DO SUL	1.937		1.995	2,99	2.016	1,05	2.082	3,27	2.145	3,03		
BOM SUCESSO	3.105		3.240	4,35	3.314	2,28	3.376	1,87	3.505	3,82		
BOM SUCESSO DO SUL	2.026		2.099	3,60	2.158	2,81	2.193	1,62	2.221	1,28		
BORRAZÓPOLIS	4.850		5.115	5,46	5.259	2,82	5.509	4,75	5.839	5,99		
BRAGANEY	3.282		3.353	2,16	3.397	1,31	3.374	-0,68	3.455	2,40		
BRASILÂNDIA DO SUL	1.858		1.912	2,91	1.992	4,18	2.085	4,67	2.223	6,62		
CAFEARA	1.399		1.444	3,22	1.500	3,88	1.561	4,07	1.633	4,61		
CAFELÂNDIA	11.638		12.107	4,03	12.680	4,73	13.426	5,88	14.059	4,71		
CAFEZAL DO SUL	2.311		2.398	3,76	2.498	4,17	2.652	6,16	2.739	3,28		
CALIFÓRNIA	5.540		5.768	4,12	6.021	4,39	6.210	3,14	6.469	4,17		
CAMBARÁ	15.897		16.340	2,79	16.786	2,73	17.269	2,88	17.615	2,00		
CAMBÉ	62.193		64.047	2,98	66.519	3,86	68.833	3,48	70.719	2,74		

FONTE: DETRAN PR - Coordenadoria de Veículos

continua



MUNICÍPIO	ANO	2017		2018		2019		2020		2021	
	Nº	Nº	%	Nº	%	Nº	%	Nº	%	Nº	%
CAMBIRA	5.211	5.403	3,68	5.512	2,02	5.784	4,93	5.996	3,67		
CAMPINA DA LAGOA	8.907	9.189	3,17	9.461	2,96	9.824	3,84	10.228	4,11		
CAMPINA DO SIMÃO	1.643	1.696	3,23	1.789	5,48	1.913	6,93	2.016	5,38		
CAMPINA GRANDE DO SUL	22.088	23.255	5,28	24.800	6,64	26.178	5,56	27.981	6,89		
CAMPO BONITO	2.116	2.165	2,32	2.245	3,70	2.344	4,41	2.424	3,41		
CAMPO DO TENENTE	3.440	3.559	3,46	3.774	6,04	3.965	5,06	4.141	4,44		
CAMPO LARGO	74.845	77.804	3,95	80.843	3,91	83.875	3,75	86.853	3,55		
CAMPO MAGRO	13.682	14.209	3,85	14.809	4,22	15.444	4,29	15.921	3,09		
CAMPO MOURÃO	65.134	67.244	3,24	69.932	4,00	72.163	3,19	74.604	3,38		
CÂNDIDO DE ABREU	7.067	7.352	4,03	7.576	3,05	7.980	5,33	8.426	5,59		
CANDÓI	7.472	7.730	3,45	8.063	4,31	8.366	3,76	8.819	5,41		
CANTAGALO	5.210	5.451	4,63	5.685	4,29	5.988	5,33	6.186	3,31		
CAPANEMA	12.146	12.609	3,81	13.016	3,23	13.438	3,24	13.773	2,49		
CAPITÃO LEÔNIDAS MARQUES	10.562	10.981	3,97	11.405	3,86	11.731	2,86	12.052	2,74		
CARAMBEÍ	12.629	13.130	3,97	13.948	6,23	14.589	4,60	15.197	4,17		
CARLÓPOLIS	8.469	8.850	4,50	9.126	3,12	9.546	4,60	10.104	5,85		
CASCAVEL	221.484	229.677	3,70	238.367	3,78	245.069	2,81	252.231	2,92		
CASTRO	39.905	41.515	4,03	43.211	4,09	45.252	4,72	47.367	4,67		
CATANDUVAS	4.702	4.892	4,04	5.088	4,01	5.361	5,37	5.548	3,49		
CENTENÁRIO DO SUL	5.955	6.210	4,28	6.361	2,43	6.514	2,41	6.755	3,70		
CERRO AZUL	7.723	8.025	3,91	8.343	3,96	8.618	3,30	8.816	2,30		
CÉU AZUL	7.740	7.972	3,00	8.179	2,60	8.446	3,26	8.590	1,70		
CHOPINZINHO	12.606	13.127	4,13	13.605	3,64	14.259	4,81	14.806	3,84		
CIANORTE	56.918	58.793	3,29	60.266	2,51	61.443	1,95	63.258	2,95		
CIDADE GAÚCHA	6.748	6.963	3,19	7.150	2,69	7.339	2,64	7.528	2,58		
CLEVELÂNDIA	9.438	9.749	3,30	10.152	4,13	10.635	4,76	11.090	4,28		
COLOMBO	125.862	131.109	4,17	137.385	4,79	142.321	3,59	145.858	2,49		
COLORADO	16.140	16.637	3,08	17.031	2,37	17.225	1,14	17.593	2,14		
CONGONHINHAS	3.783	3.964	4,78	4.045	2,04	4.255	5,19	4.473	5,12		
CONSELHEIRO MAIRINCK	1.674	1.759	5,08	1.831	4,09	1.875	2,40	1.949	3,95		
CONTENDA	10.301	10.677	3,65	11.102	3,98	11.732	5,67	12.225	4,20		
CORBÉLIA	11.764	12.184	3,57	12.626	3,63	13.096	3,72	13.485	2,97		
CORNÉLIO PROCÓPIO	32.428	33.279	2,62	33.935	1,97	34.586	1,92	35.218	1,83		
CORONEL DOMINGOS SOARES	2.336	2.373	1,58	2.468	4,00	2.541	2,96	2.741	7,87		
CORONEL VÍVIDA	13.911	14.502	4,25	15.016	3,54	15.667	4,34	16.167	3,19		
CORUMBATÁ DO SUL	2.012	2.054	2,09	2.112	2,82	2.211	4,69	2.311	4,52		
CRUZ MACHADO	9.935	10.250	3,17	10.609	3,50	11.074	4,38	11.526	4,08		
CRUZEIRO DO IGUAÇU	2.364	2.457	3,93	2.527	2,85	2.590	2,49	2.673	3,20		
CRUZEIRO DO OESTE	13.093	13.731	4,87	14.244	3,74	14.732	3,43	15.002	1,83		
CRUZEIRO DO SUL	2.897	2.978	2,80	3.048	2,35	3.156	3,54	3.208	1,65		
CRUZMALTINA	1.506	1.580	4,91	1.650	4,43	1.628	-1,33	1.695	4,12		
CURITIBA	1.401.153	1.416.388	1,09	1.450.115	2,38	1.469.805	1,36	1.505.124	2,40		
CURIÚVA	6.650	7.009	5,40	7.408	5,69	7.891	6,52	8.378	6,17		
DIAMANTE D'OESTE	2.256	2.331	3,32	2.364	1,42	2.383	0,80	2.404	0,88		
DIAMANTE DO NORTE	3.410	3.507	2,84	3.623	3,31	3.711	2,43	3.812	2,72		
DIAMANTE DO SUL	1.445	1.480	2,42	1.536	3,78	1.617	5,27	1.687	4,33		
DOIS VIZINHOS	28.801	29.799	3,47	30.858	3,55	32.157	4,21	33.660	4,67		
DOURADINA	5.653	5.840	3,31	6.031	3,27	6.133	1,69	6.261	2,09		
DOUTOR CAMARGO	3.938	4.041	2,62	4.150	2,70	4.304	3,71	4.463	3,69		
DOUTOR ULYSSES	1.466	1.533	4,57	1.560	1,76	1.665	6,73	1.815	9,01		
ENÉAS MARQUES	3.909	4.044	3,45	4.162	2,92	4.405	5,84	4.545	3,18		
ENGENHEIRO BELTRÃO	8.286	8.511	2,72	8.660	1,75	8.876	2,49	9.084	2,34		
ENTRE RIOS DO OESTE	3.011	3.107	3,19	3.234	4,09	3.393	4,92	3.542	4,39		

FONTE: DETRAN PR - Coordenadoria de Veículos

continua



MUNICÍPIO	ANO		2017		2018		2019		2020		2021	
	Nº	%	Nº	%	Nº	%	Nº	%	Nº	%	Nº	%
ESPERANÇA NOVA	1.207		1.276	5,72	1.296	1,57	1.303	0,54	1.364	4,68		
ESPIGÃO ALTO DO IGUAÇU	1.815		1.872	3,14	1.936	3,42	1.979	2,22	1.977	-0,10		
FAROL	1.627		1.677	3,07	1.749	4,29	1.830	4,63	1.932	5,57		
FAXINAL	9.736		10.125	4,00	10.505	3,75	11.045	5,14	11.453	3,69		
FAZENDA RIO GRANDE	47.320		50.918	7,60	55.378	8,76	59.031	6,60	63.044	6,80		
FÊNIX	2.514		2.551	1,47	2.627	2,98	2.676	1,87	2.767	3,40		
FERNANDES PINHEIRO	2.597		2.679	3,16	2.754	2,80	2.874	4,36	3.007	4,63		
FIGUEIRA	3.820		3.978	4,14	4.125	3,70	4.308	4,44	4.513	4,76		
FLOR DA SERRA DO SUL	2.407		2.412	0,21	2.438	1,08	2.378	-2,46	2.570	8,07		
FLORAÍ	3.349		3.433	2,51	3.498	1,89	3.572	2,12	3.641	1,93		
FLORESTA	5.111		5.469	7,00	5.758	5,28	6.057	5,19	6.509	7,46		
FLORESTÓPOLIS	5.667		5.825	2,79	6.051	3,88	6.270	3,62	6.436	2,65		
FLÓRIDA	1.648		1.698	3,03	1.750	3,06	1.690	-3,43	1.705	0,89		
FORMOSA DO OESTE	5.685		5.774	1,57	5.948	3,01	6.101	2,57	6.245	2,36		
FOZ DO IGUAÇU	172.448		179.557	4,12	186.804	4,04	191.279	2,40	194.459	1,66		
FOZ DO JORDÃO	2.323		2.418	4,09	2.543	5,17	2.703	6,29	2.842	5,14		
FRANCISCO ALVES	3.939		4.134	4,95	4.324	4,60	4.526	4,67	4.670	3,18		
FRANCISCO BELTRÃO	59.590		61.995	4,04	64.546	4,11	66.803	3,50	68.959	3,23		
GENERAL CARNEIRO	6.125		6.313	3,07	6.546	3,69	6.780	3,57	6.965	2,73		
GODOY MOREIRA	1.650		1.717	4,06	1.758	2,39	1.815	3,24	1.914	5,45		
GOIOERÊ	18.013		18.625	3,40	19.071	2,39	19.522	2,36	20.112	3,02		
GOIOXIM	2.498		2.613	4,60	2.757	5,51	2.946	6,86	3.136	6,45		
GRANDES RIOS	2.938		3.018	2,72	3.084	2,19	3.186	3,31	3.250	2,01		
GUAÍRA	24.546		25.243	2,84	26.084	3,33	26.808	2,78	27.360	2,06		
GUAIRACÁ	3.198		3.193	-0,16	3.283	2,82	3.460	5,39	3.555	2,75		
GUAMIRANGA	4.143		4.259	2,80	4.361	2,39	4.481	2,75	4.614	2,97		
GUAPIRAMA	1.998		2.113	5,76	2.202	4,21	2.341	6,31	2.490	6,36		
GUAPOREMA	1.169		1.201	2,74	1.238	3,08	1.301	5,09	1.347	3,54		
GUARACI	2.809		2.923	4,06	3.048	4,28	3.214	5,45	3.270	1,74		
GUARANIAÇU	7.971		8.251	3,51	8.446	2,36	8.697	2,97	8.996	3,44		
GUARAPUAVA	102.531		107.205	4,56	111.928	4,41	116.563	4,14	120.837	3,67		
GUARAQUEÇABA	800		840	5,00	849	1,07	896	5,54	938	4,69		
GUARATUBA	15.629		16.361	4,68	17.192	5,08	17.931	4,30	18.787	4,77		
HONÓRIO SERPA	2.782		2.848	2,37	2.950	3,58	3.079	4,37	3.189	3,57		
IBAÍTI	14.963		15.542	3,87	16.053	3,29	16.861	5,03	17.517	3,89		
IBEMA	3.088		3.176	2,85	3.355	5,64	3.414	1,76	3.571	4,60		
IBIPORÃ	31.107		32.299	3,83	33.582	3,97	34.599	3,03	35.760	3,36		
ICARAÍMA	5.354		5.599	4,58	5.767	3,00	5.930	2,83	6.107	2,98		
IGUARAÇU	2.639		2.753	4,32	2.871	4,29	3.046	6,10	3.137	2,99		
IGUATU	1.114		1.134	1,80	1.197	5,56	1.215	1,50	1.252	3,05		
IMBAÚ	5.376		5.649	5,08	5.910	4,62	6.210	5,08	6.591	6,14		
IMBITUVA	16.229		16.900	4,13	17.523	3,69	18.137	3,50	19.112	5,38		
INÁCIO MARTINS	3.905		3.972	1,72	4.114	3,58	4.259	3,52	4.502	5,71		
INAJÁ	1.481		1.497	1,08	1.558	4,07	1.559	0,06	1.589	1,92		
INDIANÓPOLIS	2.892		3.029	4,74	3.233	6,73	3.215	-0,56	3.181	-1,06		
IPIRANGA	7.539		7.796	3,41	7.956	2,05	8.212	3,22	8.486	3,34		
IPIORÃ	9.789		10.108	3,26	10.431	3,20	10.753	3,09	11.054	2,80		
IRACEMA DO OESTE	1.452		1.508	3,86	1.544	2,39	1.581	2,40	1.629	3,04		
IRATI	35.719		36.949	3,44	38.097	3,11	39.635	4,04	40.945	3,31		
IRETAMA	5.270		5.396	2,39	5.612	4,00	5.814	3,60	6.094	4,82		
ITAGUAJÉ	2.858		2.924	2,31	2.973	1,68	3.024	1,72	3.073	1,62		
ITAIPULÂNDIA	6.413		6.630	3,38	6.897	4,03	7.171	3,97	7.421	3,49		
ITAMBARACÁ	3.342		3.496	4,61	3.647	4,32	3.794	4,03	3.904	2,90		

FONTE: DETRAN PR - Coordenadoria de Veículos

continua



MUNICÍPIO	ANO		2017		2018		2019		2020		2021	
	Nº	%	Nº	%	Nº	%	Nº	%	Nº	%	Nº	%
ITAMBÉ	3.847		3.974	3,30	4.078	2,62	4.217	3,41	4.353	3,23		
ITAPEJARA DO OESTE	6.937		7.106	2,44	7.400	4,14	7.690	3,92	7.969	3,63		
ITAPERUÇU	12.630		13.288	5,21	14.202	6,88	15.165	6,78	15.957	5,22		
ITAÚNA DO SUL	1.868		1.957	4,76	2.025	3,47	2.091	3,26	2.120	1,39		
IVAÍ	7.424		7.754	4,45	8.131	4,86	8.605	5,83	9.030	4,94		
IVAIPORÃ	21.819		22.568	3,43	23.175	2,69	23.967	3,42	24.834	3,62		
IVATÉ	4.345		4.545	4,60	4.662	2,57	4.849	4,01	4.951	2,10		
IVATUBA	1.382		1.448	4,78	1.531	5,73	1.550	1,24	1.614	4,13		
JABOTI	2.436		2.510	3,04	2.574	2,55	2.671	3,77	2.737	2,47		
JACARÉZINHO	22.357		23.111	3,37	23.884	3,34	24.428	2,28	24.960	2,18		
JAGUAPITÃ	7.406		7.679	3,69	8.045	4,77	8.438	4,89	8.817	4,49		
JAGUARIAÍVA	16.876		17.330	2,69	17.996	3,84	18.334	1,88	19.186	4,65		
JANDAIA DO SUL	14.118		14.551	3,07	14.954	2,77	15.383	2,87	15.736	2,29		
JANIÓPOLIS	3.406		3.483	2,26	3.550	1,92	3.653	2,90	3.771	3,23		
JAPIRA	2.007		2.068	3,04	2.155	4,21	2.253	4,55	2.337	3,73		
JAPURÁ	5.915		6.162	4,18	6.316	2,50	6.531	3,40	6.764	3,57		
JARDIM ALEGRE	7.086		7.334	3,50	7.593	3,53	8.033	5,79	8.512	5,96		
JARDIM OLINDA	1.030		1.046	1,55	1.060	1,34	1.047	-1,23	1.066	1,81		
JATAIZINHO	7.329		7.519	2,59	7.729	2,79	7.978	3,22	8.142	2,06		
JESUÍTAS	6.159		6.314	2,52	6.572	4,09	6.760	2,86	6.990	3,40		
JOAQUIM TÁVORA	6.169		6.368	3,23	6.555	2,94	6.796	3,68	7.111	4,64		
JUNDIAÍ DO SUL	1.191		1.233	3,53	1.256	1,87	1.221	-2,79	1.199	-1,80		
JURANDA	5.299		5.471	3,25	5.599	2,34	5.781	3,25	5.994	3,68		
JUSSARA	4.239		4.378	3,28	4.481	2,35	4.593	2,50	4.705	2,44		
KALORÉ	2.828		2.911	2,93	2.982	2,44	3.051	2,31	3.176	4,10		
LAPA	25.936		26.869	3,60	27.712	3,14	27.529	-0,66	29.020	5,42		
LARANJAL	2.140		2.246	4,95	2.352	4,72	2.482	5,53	2.613	5,28		
LARANJEIRAS DO SUL	17.495		18.252	4,33	19.013	4,17	19.882	4,57	20.760	4,42		
LEÓPOLIS	1.891		1.953	3,28	2.051	5,02	2.151	4,88	2.232	3,77		
LIDIANÓPOLIS	2.305		2.348	1,87	2.475	5,41	2.579	4,20	2.694	4,46		
LINDOESTE	2.827		2.962	4,78	3.067	3,54	3.183	3,78	3.320	4,30		
LOANDA	14.536		14.968	2,97	15.632	4,44	16.266	4,06	16.809	3,34		
LOBATO	2.776		2.862	3,10	2.951	3,11	3.083	4,47	3.112	0,94		
LONDRINA	375.179		380.745	1,48	388.130	1,94	392.823	1,21	399.143	1,61		
LUIZIANA	3.203		3.230	0,84	3.388	4,89	3.566	5,25	3.744	4,99		
LUNARDELLI	2.834		2.901	2,36	2.938	1,28	3.005	2,28	3.142	4,56		
LUPIONÓPOLIS	2.591		2.590	-0,04	2.665	2,90	2.760	3,56	2.850	3,26		
MALLET	7.491		7.868	5,03	8.222	4,50	8.640	5,08	9.103	5,36		
MAMBORÊ	9.760		10.025	2,72	10.317	2,91	10.774	4,43	11.166	3,64		
MANDAGUAÇU	13.085		13.781	5,32	14.576	5,77	15.147	3,92	15.718	3,77		
MANDAGUARI	23.196		24.356	5,00	25.305	3,90	26.317	4,00	27.373	4,01		
MANDIRITUBA	14.100		14.711	4,33	15.437	4,94	16.241	5,21	16.846	3,73		
MANFRINÓPOLIS	1.299		1.338	3,00	1.409	5,31	1.496	6,17	1.551	3,68		
MANGUEIRINHA	9.225		9.636	4,46	10.057	4,37	10.607	5,47	11.114	4,78		
MANOEL RIBAS	7.553		7.792	3,16	8.062	3,47	8.469	5,05	8.942	5,59		
MARECHAL CÂNDIDO RONDON	41.061		42.590	3,72	44.090	3,52	45.592	3,41	46.857	2,77		
MARIA HELENA	3.045		3.175	4,27	3.242	2,11	3.329	2,68	3.456	3,81		
MARIALVA	24.191		25.437	5,15	26.678	4,88	27.548	3,26	28.700	4,18		
MARILÂNDIA DO SUL	5.174		5.429	4,93	5.591	2,98	5.668	1,38	5.843	3,09		
MARILENA	4.144		4.369	5,43	4.546	4,05	4.783	5,21	4.970	3,91		
MARILUZ	5.061		5.229	3,32	5.428	3,81	5.713	5,25	5.980	4,67		
MARINGÁ	311.459		315.352	1,25	319.322	1,26	321.179	0,58	325.459	1,33		
MARIÓPOLIS	3.802		3.927	3,29	4.005	1,99	4.151	3,65	4.254	2,48		

FONTE: DETRAN PR - Coordenadoria de Veículos

continua



MUNICÍPIO	ANO	2017		2018		2019		2020		2021	
	Nº	Nº	%	Nº	%	Nº	%	Nº	%	Nº	%
MARIPÁ	4.308	4.464	3,62	4.635	3,83	4.805	3,67	4.904	2,06		
MARMELEIRO	9.519	9.855	3,53	10.318	4,70	10.921	5,84	11.319	3,64		
MARQUINHO	1.961	2.053	4,69	2.120	3,26	2.244	5,85	2.374	5,79		
MARUMBI	2.584	2.721	5,30	2.779	2,13	2.812	1,19	2.887	2,67		
MATELÂNDIA	11.542	12.020	4,14	12.500	3,99	13.002	4,02	13.489	3,75		
MATINHOS	14.954	15.694	4,95	16.649	6,09	17.440	4,75	18.341	5,17		
MATO RICO	1.453	1.514	4,20	1.604	5,94	1.694	5,61	1.812	6,97		
MAUÁ DA SERRA	4.952	5.144	3,88	5.411	5,19	5.715	5,62	5.992	4,85		
MEDIANEIRA	33.861	35.191	3,93	36.298	3,15	37.594	3,57	39.018	3,79		
MERCEDES	4.575	4.831	5,60	5.069	4,93	5.359	5,72	5.546	3,49		
MIRADOR	886	907	2,37	924	1,87	969	4,87	963	-0,62		
MIRASELVA	1.118	1.174	5,01	1.199	2,13	1.264	5,42	1.258	-0,47		
MISSAL	7.914	8.153	3,02	8.274	1,48	8.497	2,70	8.801	3,58		
MOREIRA SALES	6.240	6.333	1,49	6.485	2,40	6.661	2,71	6.783	1,83		
MORRETES	6.973	7.404	6,18	7.993	7,96	8.318	4,07	8.670	4,23		
MUNHOZ DE MELLO	2.038	2.150	5,50	2.224	3,44	2.361	6,16	2.434	3,09		
NOSSA SENHORA DAS GRAÇAS	1.783	1.843	3,37	1.972	7,00	1.951	-1,06	1.993	2,15		
NOVA ALIANÇA DO IVAÍ	731	746	2,05	779	4,42	775	-0,51	789	1,81		
NOVA AMÉRICA DA COLINA	1.755	1.823	3,87	1.919	5,27	2.004	4,43	2.084	3,99		
NOVA AURORA	8.363	8.591	2,73	8.874	3,29	9.159	3,21	9.476	3,46		
NOVA CANTU	3.358	3.493	4,02	3.630	3,92	3.787	4,33	3.985	5,23		
NOVA ESPERANÇA	18.687	19.145	2,45	19.630	2,53	19.989	1,83	20.369	1,90		
NOVA ESPERANÇA DO SUDOESTE	3.115	3.226	3,56	3.272	1,43	3.177	-2,90	3.348	5,38		
NOVA FÁTIMA	4.066	4.165	2,43	4.214	1,18	4.347	3,16	4.502	3,57		
NOVA LARANJEIRAS	4.186	4.344	3,77	4.469	2,88	4.670	4,50	4.870	4,28		
NOVA LONDRINA	9.983	10.239	2,56	10.566	3,19	10.819	2,39	11.198	3,50		
NOVA OLÍMPIA	3.415	3.607	5,62	3.726	3,30	3.848	3,27	3.995	3,82		
NOVA PRATA DO IGUAÇU	6.542	6.629	1,33	6.772	2,16	7.132	5,32	7.578	6,25		
NOVA SANTA BÁRBARA	2.233	2.388	6,94	2.486	4,10	2.598	4,51	2.724	4,85		
NOVA SANTA ROSA	6.495	6.743	3,82	6.882	2,06	7.236	5,14	7.527	4,02		
NOVA TEBAS	3.393	3.486	2,74	3.591	3,01	3.768	4,93	3.940	4,56		
NOVO ITACOLOMI	1.813	1.875	3,42	1.957	4,37	2.038	4,14	2.108	3,43		
ORTIGUEIRA	9.872	10.203	3,35	10.681	4,68	11.374	6,49	11.996	5,47		
OURIZONA	1.953	2.022	3,53	2.077	2,72	2.177	4,81	2.239	2,85		
OURO VERDE DO OESTE	3.009	3.132	4,09	3.241	3,48	3.273	0,99	3.389	3,54		
PAIÇANDU	22.966	24.004	4,52	25.106	4,59	26.048	3,75	26.756	2,72		
PALMAS	21.306	22.331	4,81	23.315	4,41	24.555	5,32	25.929	5,60		
PALMEIRA	19.569	20.324	3,86	21.122	3,93	21.870	3,54	22.814	4,32		
PALMITAL	6.867	7.005	2,01	7.214	2,98	7.584	5,13	7.930	4,56		
PALOTINA	23.896	24.840	3,95	25.550	2,86	26.282	2,86	27.321	3,95		
PARAÍSO DO NORTE	7.686	7.890	2,65	8.182	3,70	8.446	3,23	8.710	3,13		
PARANACITY	5.595	5.816	3,95	6.016	3,44	6.139	2,04	6.374	3,83		
PARANAGUÁ	65.872	69.273	5,16	72.743	5,01	74.854	2,90	77.038	2,92		
PARANAPOEMA	1.372	1.457	6,20	1.525	4,67	1.627	6,69	1.687	3,69		
PARANAVÁI	62.417	64.115	2,72	66.042	3,01	67.846	2,73	69.361	2,23		
PATO BRAGADO	3.518	3.643	3,55	3.819	4,83	3.976	4,11	4.077	2,54		
PATO BRANCO	56.328	58.072	3,10	60.033	3,38	61.829	2,99	63.874	3,31		
PAULA FREITAS	3.088	3.228	4,53	3.372	4,46	3.513	4,18	3.639	3,59		
PAULO FRONTIN	4.199	4.404	4,88	4.542	3,13	4.752	4,62	4.974	4,67		
PEABIRU	7.286	7.553	3,66	7.737	2,44	7.990	3,27	8.194	2,55		
PEROBAL	3.581	3.763	5,08	3.914	4,01	4.011	2,48	4.156	3,62		
PÉROLA	7.931	8.210	3,52	8.519	3,76	8.727	2,44	8.993	3,05		
PÉROLA D'OESTE	4.278	4.395	2,73	4.462	1,52	4.621	3,56	4.815	4,20		

FONTE: DETRAN PR - Coordenadoria de Veículos

continua



MUNICÍPIO	ANO	2017			2018			2019			2020			2021		
	Nº	Nº	%	Nº	%	Nº	%	Nº	%	Nº	%	Nº	%	Nº	%	
PIÊN	8.131	8.385	3,12	8.584	2,37	8.834	2,91	9.043	2,37							
PINHAIS	80.189	83.529	4,17	86.196	3,19	88.132	2,25	89.901	2,01							
PINHAL DE SÃO BENTO	1.307	1.328	1,61	1.328	0,00	1.400	5,42	1.472	5,14							
PINHALÃO	3.088	3.164	2,46	3.278	3,60	3.449	5,22	3.612	4,73							
PINHÃO	12.701	13.280	4,56	13.816	4,04	14.389	4,15	15.199	5,63							
PIRAÍ DO SUL	12.610	13.128	4,11	13.620	3,75	14.224	4,43	14.888	4,67							
PIRAQUARA	41.994	43.528	3,65	45.808	5,24	47.434	3,55	50.570	6,61							
PITANGA	20.020	20.832	4,06	21.491	3,16	22.511	4,75	23.365	3,79							
PITANGUEIRAS	1.610	1.637	1,68	1.719	5,01	1.784	3,78	1.828	2,47							
PLANALINA DO PARANÁ	2.409	2.515	4,40	2.589	2,94	2.668	3,05	2.741	2,74							
PLANALTO	8.073	8.294	2,74	8.545	3,03	8.747	2,36	9.078	3,78							
PONTA GROSSA	198.376	204.545	3,11	212.301	3,79	217.903	2,64	224.344	2,96							
PONTAL DO PARANÁ	9.928	10.683	7,60	11.481	7,47	12.282	6,98	13.029	6,08							
PORECATU	7.845	8.069	2,86	8.268	2,47	8.387	1,44	8.547	1,91							
PORTO AMAZONAS	1.985	2.066	4,08	2.128	3,00	2.278	7,05	2.332	2,37							
PORTO BARREIRO	1.628	1.706	4,79	1.774	3,99	1.844	3,95	1.985	7,65							
PORTO RICO	1.553	1.598	2,90	1.675	4,82	1.826	9,01	2.006	9,86							
PORTO VITÓRIA	2.186	2.224	1,74	2.229	0,22	2.204	-1,12	2.255	2,31							
PRADO FERREIRA	1.845	1.931	4,66	2.015	4,35	2.092	3,82	2.189	4,64							
PRANCHITA	4.422	4.583	3,64	4.728	3,16	5.119	8,27	5.346	4,43							
PRESIDENTE CASTELO BRANCO	2.899	3.000	3,48	3.113	3,77	3.182	2,22	3.309	3,99							
PRIMEIRO DE MAIO	6.771	7.012	3,56	7.249	3,38	7.505	3,53	7.775	3,60							
PRUDENTÓPOLIS	27.638	28.629	3,59	29.645	3,55	30.910	4,27	32.172	4,08							
QUARTO CENTENÁRIO	2.438	2.494	2,30	2.589	3,81	2.682	3,59	2.824	5,29							
QUATIGUÁ	5.035	5.152	2,32	5.334	3,53	5.527	3,62	5.673	2,64							
QUATRO BARRAS	14.985	15.632	4,32	16.310	4,34	16.804	3,03	17.143	2,02							
QUATRO PONTES	3.464	3.630	4,79	3.771	3,88	3.926	4,11	4.096	4,33							
QUEDAS DO IGUAÇU	16.982	17.487	2,97	18.124	3,64	18.832	3,91	19.912	5,73							
QUERÊNCIA DO NORTE	5.689	5.807	2,07	6.045	4,10	6.348	5,01	6.584	3,72							
QUINTA DO SOL	2.497	2.581	3,36	2.672	3,53	2.752	2,99	2.920	6,10							
QUITANDINHA	9.518	10.026	5,34	10.512	4,85	10.997	4,61	11.478	4,37							
RAMILÂNDIA	1.669	1.740	4,25	1.850	6,32	1.969	6,43	2.112	7,26							
RANCHO ALEGRE	2.133	2.230	4,55	2.259	1,30	2.298	1,73	2.355	2,48							
RANCHO ALEGRE D'OESTE	1.880	1.873	-0,37	1.908	1,87	1.971	3,30	2.081	5,58							
REALEZA	12.952	13.312	2,78	13.897	4,39	14.553	4,72	14.965	2,83							
REBOUÇAS	7.208	7.434	3,14	7.684	3,36	7.985	3,92	8.159	2,18							
RENASCENÇA	4.147	4.326	4,32	4.569	5,62	4.806	5,19	4.974	3,50							
RESERVA	12.750	13.336	4,60	13.978	4,81	14.675	4,99	15.288	4,18							
RESERVA DO IGUAÇU	2.452	2.554	4,16	2.674	4,70	2.773	3,70	2.868	3,43							
RIBEIRÃO CLARO	6.923	7.195	3,93	7.494	4,16	7.808	4,19	8.041	2,98							
RIBEIRÃO DO PINHAL	6.335	6.697	5,71	6.979	4,21	7.371	5,62	7.718	4,71							
RIO AZUL	8.239	8.678	5,33	8.981	3,49	9.341	4,01	9.695	3,79							
RIO BOM	1.992	2.055	3,16	2.131	3,70	2.214	3,89	2.322	4,88							
RIO BONITO DO IGUAÇU	6.831	7.121	4,25	7.421	4,21	7.805	5,17	8.437	8,10							
RIO BRANCO DO IVAÍ	1.837	1.922	4,63	1.980	3,02	2.100	6,06	2.249	7,10							
RIO BRANCO DO SUL	16.972	17.435	2,73	18.141	4,05	18.498	1,97	19.508	5,46							
RIO NEGRO	22.263	23.054	3,55	22.958	-0,42	23.264	1,33	23.596	1,43							
ROLÂNDIA	40.065	41.210	2,86	42.788	3,83	44.181	3,26	45.587	3,18							
RONCADOR	5.934	6.157	3,76	6.426	4,37	6.745	4,96	7.073	4,86							
RONDON	5.859	6.044	3,16	6.164	1,99	6.392	3,70	6.636	3,82							
ROSÁRIO DO IVAÍ	2.721	2.847	4,63	2.978	4,60	3.098	4,03	3.241	4,62							
SABÁUDIA	4.546	4.722	3,87	4.949	4,81	5.244	5,96	5.472	4,35							
SALGADO FILHO	2.862	2.998	4,75	3.022	0,80	3.228	6,82	3.320	2,85							

FONTE: DETRAN PR - Coordenadoria de Veículos

continua



MUNICÍPIO	ANO		2017		2018		2019		2020		2021	
	Nº	%	Nº	%	Nº	%	Nº	%	Nº	%	Nº	%
SALTO DO ITARARÉ	2.904		2.990	2,96	3.102	3,75	3.353	8,09	3.491	4,12		
SALTO DO LONTRA	8.148		8.434	3,51	8.711	3,28	9.240	6,07	9.588	3,77		
SANTA AMÉLIA	1.792		1.825	1,84	1.865	2,19	1.882	0,91	1.893	0,58		
SANTA CECÍLIA DO PAVÃO	2.110		2.153	2,04	2.211	2,69	2.298	3,93	2.375	3,35		
SANTA CRUZ MONTE CASTELO	5.343		5.552	3,91	5.628	1,37	5.773	2,58	6.055	4,88		
SANTA FÉ	6.795		7.005	3,09	7.217	3,03	7.422	2,84	7.582	2,16		
SANTA HELENA	16.527		17.163	3,85	17.728	3,29	18.376	3,66	18.987	3,32		
SANTA INÊS	838		836	-0,24	854	2,15	890	4,22	937	5,28		
SANTA ISABEL DO IVAÍ	5.593		5.739	2,61	5.865	2,20	5.970	1,79	6.095	2,09		
SANTA IZABEL DO OESTE	6.325		6.588	4,16	6.753	2,50	6.803	0,74	7.207	5,94		
SANTA LÚCIA	2.304		2.373	2,99	2.451	3,29	2.572	4,94	2.586	0,54		
SANTA MARIA DO OESTE	4.891		5.106	4,40	5.292	3,64	5.565	5,16	5.785	3,95		
SANTA MARIANA	6.640		6.848	3,13	7.038	2,77	7.254	3,07	7.446	2,65		
SANTA MÔNICA	1.574		1.625	3,24	1.682	3,51	1.719	2,20	1.799	4,65		
SANTA TEREZA DO OESTE	6.049		6.388	5,60	6.771	6,00	7.177	6,00	7.652	6,62		
SANTA TEREZINHA DE ITAIPÚ	12.861		13.171	2,41	13.626	3,45	14.223	4,38	14.610	2,72		
SANTANA DO ITARARÉ	2.534		2.629	3,75	2.705	2,89	2.921	7,99	3.119	6,78		
SANTO ANTÔNIO DA PLATINA	26.382		27.413	3,91	28.324	3,32	29.082	2,68	29.853	2,65		
SANTO ANTÔNIO DO CAIUÁ	1.355		1.407	3,84	1.438	2,20	1.486	3,34	1.505	1,28		
SANTO ANTÔNIO DO PARAÍSO	1.278		1.314	2,82	1.341	2,05	1.389	3,58	1.464	5,40		
SANTO ANTÔNIO DO SUDOESTE	11.382		11.741	3,15	12.027	2,44	12.368	2,84	12.891	4,23		
SANTO INÁCIO	3.624		3.767	3,95	3.870	2,73	4.008	3,57	4.147	3,47		
SÃO CARLOS DO IVAÍ	3.950		4.062	2,84	4.172	2,71	4.287	2,76	4.478	4,46		
SÃO JERÔNIMO DA SERRA	4.719		4.864	3,07	5.081	4,46	5.292	4,15	5.570	5,25		
SÃO JOÃO	7.018		7.303	4,06	7.575	3,72	8.021	5,89	8.319	3,72		
SÃO JOÃO DO CAIUÁ	2.900		2.994	3,24	3.150	5,21	3.201	1,62	3.280	2,47		
SÃO JOÃO DO IVAÍ	7.057		7.294	3,36	7.468	2,39	7.717	3,33	8.003	3,71		
SÃO JOÃO DO TRIUNFO	6.276		6.619	5,47	6.884	4,00	7.120	3,43	7.293	2,43		
SÃO JORGE D'OESTE	5.913		6.151	4,03	6.387	3,84	6.706	4,99	6.990	4,24		
SÃO JORGE DO IVAÍ	3.776		3.897	3,20	3.982	2,18	4.074	2,31	4.188	2,80		
SÃO JORGE DO PATROCÍNIO	3.921		4.066	3,70	4.145	1,94	4.317	4,15	4.425	2,50		
SÃO JOSÉ DA BOA VISTA	2.995		3.112	3,91	3.252	4,50	3.450	6,09	3.614	4,75		
SÃO JOSÉ DAS PALMEIRAS	2.170		2.230	2,76	2.311	3,63	2.431	5,19	2.485	2,22		
SÃO JOSÉ DOS PINHAIS	187.853		194.283	3,42	202.790	4,38	209.354	3,24	218.114	4,18		
SÃO MANOEL DO PARANÁ	1.155		1.178	1,99	1.215	3,14	1.252	3,05	1.291	3,12		
SÃO MATEUS DO SUL	24.764		25.773	4,07	26.771	3,87	27.838	3,99	29.232	5,01		
SÃO MIGUEL DO IGUAÇU	17.729		18.098	2,08	18.601	2,78	19.295	3,73	19.996	3,63		
SÃO PEDRO DO IGUAÇU	3.313		3.379	1,99	3.475	2,84	3.610	3,88	3.686	2,11		
SÃO PEDRO DO IVAÍ	5.730		5.887	2,74	6.064	3,01	6.266	3,33	6.440	2,78		
SÃO PEDRO DO PARANÁ	1.353		1.419	4,88	1.517	6,91	1.563	3,03	1.618	3,52		
SÃO SEBASTIÃO DA AMOREIRA	4.241		4.389	3,49	4.525	3,10	4.763	5,26	4.953	3,99		
SÃO TOMÉ	3.309		3.428	3,60	3.530	2,98	3.538	0,23	3.619	2,29		
SAPOEMA	3.227		3.335	3,35	3.452	3,51	3.669	6,29	3.866	5,37		
SARANDI	55.214		58.099	5,23	61.271	5,46	63.225	3,19	65.184	3,10		
SAUDADE DO IGUAÇU	2.885		3.013	4,44	3.184	5,68	3.393	6,56	3.484	2,68		
SENGÉS	8.565		8.899	3,90	9.181	3,17	9.490	3,37	9.850	3,79		
SERRANÓPOLIS DO IGUAÇU	3.216		3.319	3,20	3.403	2,53	3.513	3,23	3.603	2,56		
SERTANEJA	3.552		3.688	3,83	3.824	3,69	3.976	3,97	4.137	4,05		
SERTANÓPOLIS	11.793		12.120	2,77	12.447	2,70	12.749	2,43	13.267	4,06		
SIQUEIRA CAMPOS	11.657		12.273	5,28	12.898	5,09	13.446	4,25	14.010	4,19		
SULINA	1.899		1.977	4,11	2.047	3,54	2.126	3,86	2.233	5,03		
TAMARANA	6.152		6.358	3,35	6.617	4,07	6.856	3,61	7.177	4,68		
TAMBOARA	3.009		3.120	3,69	3.082	-1,22	3.124	1,36	3.205	2,59		

FONTE: DETRAN PR - Coordenadoria de Veículos

continua



MUNICÍPIO	ANO	2017		2018		2019		2020		2021	
	Nº	Nº	%	Nº	%	Nº	%	Nº	%	Nº	%
TAPEJARA	9.049	9.250	2,22	9.502	2,72	9.906	4,25	10.272	3,69		
TAPIRA	3.712	3.792	2,16	3.851	1,56	3.867	0,42	3.977	2,84		
TEIXEIRA SOARES	4.986	5.185	3,99	5.324	2,68	5.583	4,86	5.868	5,10		
TELÊMACO BORBA	42.582	44.082	3,52	46.073	4,52	48.000	4,18	50.769	5,77		
TERRA BOA	11.019	11.440	3,82	11.789	3,05	12.134	2,93	12.367	1,92		
TERRA RICA	10.418	10.766	3,34	10.947	1,68	11.115	1,53	11.231	1,04		
TERRA ROXA	11.722	12.170	3,82	12.547	3,10	13.100	4,41	13.541	3,37		
TIBAGI	7.826	8.221	5,05	8.571	4,26	8.985	4,83	9.354	4,11		
TIJUCAS DO SUL	8.330	8.780	5,40	9.231	5,14	9.616	4,17	10.040	4,41		
TOLEDO	98.308	102.030	3,79	105.899	3,79	108.939	2,87	112.972	3,70		
TOMAZINA	3.605	3.671	1,83	3.846	4,77	3.970	3,22	4.175	5,16		
TRÊS BARRAS DO PARANA	6.417	6.640	3,48	6.854	3,22	7.221	5,35	7.589	5,10		
TUNAS DO PARANÁ	2.791	2.958	5,98	3.113	5,24	3.325	6,81	3.495	5,11		
TUNEIRAS DO OESTE	4.464	4.591	2,84	4.663	1,57	4.772	2,34	4.936	3,44		
TUPÃSSI	5.886	5.926	0,68	6.044	1,99	6.062	0,30	6.244	3,00		
TURVO	7.336	7.624	3,93	7.973	4,58	8.267	3,69	8.731	5,61		
UBIRATÃ	15.863	16.313	2,84	16.877	3,46	17.517	3,79	18.081	3,22		
UMUARAMA	78.953	81.913	3,75	84.537	3,20	86.344	2,14	88.906	2,97		
UNIÃO DA VITÓRIA	32.014	32.656	2,01	32.984	1,00	33.804	2,49	34.686	2,61		
UNIFLOR	1.336	1.377	3,07	1.412	2,54	1.475	4,46	1.499	1,63		
URAI	6.526	6.651	1,92	6.841	2,86	7.001	2,34	7.230	3,27		
VENTANIA	4.375	4.625	5,71	4.868	5,25	5.183	6,47	5.617	8,37		
VERA CRUZ DO OESTE	5.210	5.441	4,43	5.589	2,72	5.823	4,19	6.071	4,26		
VERÊ	4.885	5.024	2,85	5.205	3,60	5.440	4,51	5.633	3,55		
VIRMOND	2.100	2.179	3,76	2.261	3,76	2.386	5,53	2.469	3,48		
VITORINO	3.893	4.120	5,83	4.258	3,35	4.470	4,98	4.762	6,53		
WENCESLAU BRAZ	10.397	10.746	3,36	11.180	4,04	11.774	5,31	12.653	7,47		
XAMBRÊ	3.309	3.380	2,15	3.460	2,37	3.580	3,47	3.709	3,60		
<b>TOTAL</b>	<b>7.006.547</b>	<b>7.214.384</b>	<b>2,97</b>	<b>7.453.198</b>	<b>3,31</b>	<b>7.661.859</b>	<b>2,80</b>	<b>7.900.866</b>	<b>3,12</b>		

FONTE: DETRAN PR - Coordenadoria de Veículos



FROTA DE VEÍCULOS					
MUNICÍPIOS	FROTA CADASTRADA	FROTA LICENCIADA	%	FROTA INADIMPLENTE	%
	posição dez / 2021	posição dez / 2021		posição dez / 2021	
	<b>7.900.866</b>	<b>5.591.011</b>	<b>70,76</b>	<b>2.309.855</b>	<b>29,24</b>
ABATIA	4.373	3.146	71,94	1.227	28,06
ADRIANOPOLIS	3.298	2.244	68,04	1.054	31,96
AGUDOS DO SUL	6.939	4.741	68,32	2.198	31,68
ALMIRANTE TAMANDARE	63.241	41.908	66,27	21.333	33,73
ALTAMIRA DO PARANA	2.135	1.476	69,13	659	30,87
ALTO PARAISO	1.898	1.204	63,44	694	36,56
ALTO PARANA	8.442	5.546	65,70	2.896	34,30
ALTO PIQUIRI	5.873	4.046	68,89	1.827	31,11
ALTONIA	14.169	9.306	65,68	4.863	34,32
ALVORADA DO SUL	6.059	4.201	69,33	1.858	30,67
AMAPORA	2.622	1.609	61,37	1.013	38,63
AMPERE	14.183	11.161	78,69	3.022	21,31
ANAHY	1.993	1.480	74,26	513	25,74
ANDIRA	14.351	10.107	70,43	4.244	29,57
ANGULO	1.947	1.388	71,29	559	28,71
ANTONINA	5.638	3.725	66,07	1.913	33,93
ANTONIO OLINTO	4.421	3.225	72,95	1.196	27,05
APUCARANA	88.691	63.257	71,32	25.434	28,68
ARAPONGAS	91.156	65.644	72,01	25.512	27,99
ARAPOTI	16.161	11.681	72,28	4.480	27,72
ARAPUA	2.325	1.800	77,42	525	22,58
ARARUNA	9.397	6.649	70,76	2.748	29,24
ARAUCARIA	93.089	67.477	72,49	25.612	27,51
ARIRANHA DO IVAI	1.453	1.206	83,00	247	17,00
ASSAI	11.198	7.795	69,61	3.403	30,39
ASSIS CHATEAUBRIAND	27.787	20.342	73,21	7.445	26,79
ASTORGA	18.812	12.864	68,38	5.948	31,62
ATALAIA	2.842	2.104	74,03	738	25,97
BALSA NOVA	8.752	6.131	70,05	2.621	29,95
BANDEIRANTES	21.914	15.302	69,83	6.612	30,17
BARBOSA FERAZ	6.749	4.782	70,85	1.967	29,15
BARRA DO JACARE	1.730	1.237	71,50	493	28,50
BARRACAO	9.240	6.408	69,35	2.832	30,65
BELA VISTA DA CAROBA	2.520	1.869	74,17	651	25,83
BELA VISTA DO PARAISO	11.710	7.912	67,57	3.798	32,43
BITURUNA	10.632	7.175	67,48	3.457	32,52
BOA ESPERANCA	3.528	2.678	75,91	850	24,09
BOA ESPERANCA DO IGUACU	1.826	1.367	74,86	459	25,14
BOA VENTURA DE SAO ROQUE	3.780	2.784	73,65	996	26,35
BOA VISTA DA APARECIDA	5.041	3.511	69,65	1.530	30,35
BOCAIUVA DO SUL	7.930	5.377	67,81	2.553	32,19
BOM JESUS DO SUL	2.145	1.574	73,38	571	26,62
BOM SUCESSO	3.505	2.234	63,74	1.271	36,26
BOM SUCESSO DO SUL	2.221	1.807	81,36	414	18,64
BORRAZOPOLIS	5.839	4.382	75,05	1.457	24,95

FONTE: DETRAN PR - Coordenadoria de Veículos

FROTA DE VEÍCULOS					
MUNICÍPIOS	FROTA CADASTRADA	FROTA LICENCIADA	%	FROTA INADIMPLENTE	%
	posição dez / 2021	posição dez / 2021		posição dez / 2021	
BRAGANEY	3.455	2.389	69,15	1.066	30,85
BRASILANDIA DO SUL	2.223	1.549	69,68	674	30,32
CAFEARA	1.633	1.102	67,48	531	32,52
CAFELANDIA	14.059	10.781	76,68	3.278	23,32
CAFEZAL DO SUL	2.739	1.921	70,14	818	29,86
CALIFORNIA	6.469	4.628	71,54	1.841	28,46
CAMBARA	17.615	12.110	68,75	5.505	31,25
CAMBE	70.719	49.728	70,32	20.991	29,68
CAMBIRA	5.996	4.096	68,31	1.900	31,69
CAMPINA DA LAGOA	10.228	7.090	69,32	3.138	30,68
CAMPINA DO SIMAO	2.016	1.378	68,35	638	31,65
CAMPINA GRANDE DO SUL	27.981	19.713	70,45	8.268	29,55
CAMPO BONITO	2.424	1.704	70,30	720	29,70
CAMPO DO TENENTE	4.141	2.801	67,64	1.340	32,36
CAMPO LARGO	86.853	62.255	71,68	24.598	28,32
CAMPO MAGRO	15.921	10.812	67,91	5.109	32,09
CAMPO MOURAO	74.604	53.018	71,07	21.586	28,93
CANDIDO DE ABREU	8.426	5.737	68,09	2.689	31,91
CANDOI	8.819	6.235	70,70	2.584	29,30
CANTAGALO	6.186	4.262	68,90	1.924	31,10
CAPANEMA	13.773	10.954	79,53	2.819	20,47
CAPITAO LEONIDAS MARQUES	12.052	8.953	74,29	3.099	25,71
CARAMBEI	15.197	11.502	75,69	3.695	24,31
CARLOPOLIS	10.104	6.923	68,52	3.181	31,48
CASCAVEL	252.231	187.611	74,38	64.620	25,62
CASTRO	47.367	32.512	68,64	14.855	31,36
CATANDUVAS	5.548	3.958	71,34	1.590	28,66
CENTENARIO DO SUL	6.755	4.456	65,97	2.299	34,03
CERRO AZUL	8.816	5.566	63,14	3.250	36,86
CEU AZUL	8.590	6.448	75,06	2.142	24,94
CHOPINZINHO	14.806	11.936	80,62	2.870	19,38
CIANORTE	63.258	45.356	71,70	17.902	28,30
CIDADE GAUCHA	7.528	5.125	68,08	2.403	31,92
CLEVELANDIA	11.090	7.475	67,40	3.615	32,60
COLOMBO	145.858	99.499	68,22	46.359	31,78
COLORADO	17.593	12.732	72,37	4.861	27,63
CONGONHINHAS	4.473	2.877	64,32	1.596	35,68
CONSELHEIRO MAIRINCK	1.949	1.351	69,32	598	30,68
CONTENDA	12.225	8.883	72,66	3.342	27,34
CORBELIA	13.485	10.008	74,22	3.477	25,78
CORNELIO PROCOPIO	35.218	25.864	73,44	9.354	26,56
CORONEL DOMINGOS SOARES	2.741	1.789	65,27	952	34,73
CORONEL VIVIDA	16.167	12.777	79,03	3.390	20,97
CORUMBATAI DO SUL	2.311	1.563	67,63	748	32,37
CRUZ MACHADO	11.526	8.071	70,02	3.455	29,98
CRUZEIRO DO IGUACU	2.673	1.942	72,65	731	27,35

FONTE: DETRAN PR - Coordenadoria de Veículos

FROTA DE VEÍCULOS					
MUNICÍPIOS	FROTA CADASTRADA	FROTA LICENCIADA	%	FROTA INADIMPLENTE	%
	posição dez / 2021	posição dez / 2021		posição dez / 2021	
CRUZEIRO DO OESTE	15.002	10.406	69,36	4.596	30,64
CRUZEIRO DO SUL	3.208	2.066	64,40	1.142	35,60
CRUZMALTINA	1.695	1.235	72,86	460	27,14
CURITIBA	1.505.124	1.047.193	69,58	457.931	30,42
CURIUVA	8.378	5.767	68,84	2.611	31,16
DIAMANTE D'OESTE	2.404	1.514	62,98	890	37,02
DIAMANTE DO NORTE	3.812	2.630	68,99	1.182	31,01
DIAMANTE DO SUL	1.687	1.172	69,47	515	30,53
DOIS VIZINHOS	33.660	26.527	78,81	7.133	21,19
DOURADINA	6.261	4.407	70,39	1.854	29,61
DOUTOR CAMARGO	4.463	3.176	71,16	1.287	28,84
DOUTOR ULYSSES	1.815	1.206	66,45	609	33,55
ENEAS MARQUES	4.545	3.561	78,35	984	21,65
ENGENHEIRO BELTRAO	9.084	6.148	67,68	2.936	32,32
ENTRE RIOS DO OESTE	3.542	2.810	79,33	732	20,67
ESPERANCA NOVA	1.364	969	71,04	395	28,96
ESPIGAO ALTO DO IGUACU	1.977	1.450	73,34	527	26,66
FAROL	1.932	1.454	75,26	478	24,74
FAXINAL	11.453	7.830	68,37	3.623	31,63
FAZENDA RIO GRANDE	63.044	45.435	72,07	17.609	27,93
FENIX	2.767	1.838	66,43	929	33,57
FERNANDES PINHEIRO	3.007	2.180	72,50	827	27,50
FIGUEIRA	4.513	3.148	69,75	1.365	30,25
FLOR DA SERRA DO SUL	2.570	1.845	71,79	725	28,21
FLORAI	3.641	2.582	70,91	1.059	29,09
FLORESTA	6.509	5.005	76,89	1.504	23,11
FLORESTOPOLIS	6.436	4.289	66,64	2.147	33,36
FLORIDA	1.705	1.074	62,99	631	37,01
FORMOSA DO OESTE	6.245	4.502	72,09	1.743	27,91
FOZ DO IGUACU	194.459	129.330	66,51	65.129	33,49
FOZ DO JORDAO	2.842	1.909	67,17	933	32,83
FRANCISCO ALVES	4.670	3.141	67,26	1.529	32,74
FRANCISCO BELTRAO	68.959	54.794	79,46	14.165	20,54
GENERAL CARNEIRO	6.965	4.606	66,13	2.359	33,87
GODOY MOREIRA	1.914	1.399	73,09	515	26,91
GOIOERE	20.112	14.259	70,90	5.853	29,10
GOIOXIM	3.136	2.228	71,05	908	28,95
GRANDES RIOS	3.250	2.193	67,48	1.057	32,52
GUAIRA	27.360	16.423	60,03	10.937	39,97
GUAIRACA	3.555	2.254	63,40	1.301	36,60
GUAMIRANGA	4.614	3.246	70,35	1.368	29,65
GUAPIRAMA	2.490	1.789	71,85	701	28,15
GUAPOREMA	1.347	879	65,26	468	34,74
GUARACI	3.270	2.166	66,24	1.104	33,76
GUARANIACU	8.996	6.534	72,63	2.462	27,37
GUARAPUAVA	120.837	88.203	72,99	32.634	27,01

FONTE: DETRAN PR - Coordenadoria de Veículos

FROTA DE VEÍCULOS					
MUNICÍPIOS	FROTA CADASTRADA	FROTA LICENCIADA	%	FROTA INADIMPLENTE	%
	posição dez / 2021	posição dez / 2021		posição dez / 2021	
GUARAQUECABA	938	540	57,57	398	42,43
GUARATUBA	18.787	13.075	69,60	5.712	30,40
HONORIO SERPA	3.189	2.217	69,52	972	30,48
IBAITI	17.517	12.315	70,30	5.202	29,70
IBEMA	3.571	2.506	70,18	1.065	29,82
IBIPORA	35.760	25.427	71,10	10.333	28,90
ICARAIMA	6.107	3.790	62,06	2.317	37,94
IGUARACU	3.137	2.093	66,72	1.044	33,28
IGUATU	1.252	923	73,72	329	26,28
IMBAU	6.591	4.444	67,43	2.147	32,57
IMBITUVA	19.112	13.334	69,77	5.778	30,23
INACIO MARTINS	4.502	2.898	64,37	1.604	35,63
INAJA	1.589	973	61,23	616	38,77
INDIANOPOLIS	3.181	2.308	72,56	873	27,44
IPIRANGA	8.486	5.664	66,75	2.822	33,25
IPORA	11.054	7.412	67,05	3.642	32,95
IRACEMA DO OESTE	1.629	1.215	74,59	414	25,41
IRATI	40.945	30.364	74,16	10.581	25,84
IRETAMA	6.094	4.141	67,95	1.953	32,05
ITAGUAJE	3.073	1.804	58,70	1.269	41,30
ITAIPULANDIA	7.421	5.408	72,87	2.013	27,13
ITAMBARACA	3.904	2.868	73,46	1.036	26,54
ITAMBE	4.353	3.080	70,76	1.273	29,24
ITAJEJARA D'OESTE	7.969	6.111	76,68	1.858	23,32
ITAPERUCU	15.957	10.179	63,79	5.778	36,21
ITAUNA DO SUL	2.120	1.418	66,89	702	33,11
IVAI	9.030	6.294	69,70	2.736	30,30
IVAIPORA	24.834	18.639	75,05	6.195	24,95
IVATE	4.951	3.418	69,04	1.533	30,96
IVATUBA	1.614	1.177	72,92	437	27,08
JABOTI	2.737	2.016	73,66	721	26,34
JACAREZINHO	24.960	17.633	70,65	7.327	29,35
JAGUAPITA	8.817	6.210	70,43	2.607	29,57
JAGUARIAIVA	19.186	12.822	66,83	6.364	33,17
JANDAIA DO SUL	15.736	11.129	70,72	4.607	29,28
JANIOPOLIS	3.771	2.507	66,48	1.264	33,52
JAPIRA	2.337	1.661	71,07	676	28,93
JAPURA	6.764	5.191	76,74	1.573	23,26
JARDIM ALEGRE	8.512	6.598	77,51	1.914	22,49
JARDIM OLINDA	1.066	524	49,16	542	50,84
JATAIZINHO	8.142	5.572	68,44	2.570	31,56
JESUITAS	6.990	5.228	74,79	1.762	25,21
JOAQUIM TAVORA	7.111	5.009	70,44	2.102	29,56
JUNDIAI DO SUL	1.199	763	63,64	436	36,36
JURANDA	5.994	4.255	70,99	1.739	29,01
JUSSARA	4.705	3.376	71,75	1.329	28,25

FONTE: DETRAN PR - Coordenadoria de Veículos

FROTA DE VEÍCULOS					
MUNICÍPIOS	FROTA CADASTRADA	FROTA LICENCIADA	%	FROTA INADIMPLENTE	%
	posição dez / 2021	posição dez / 2021		posição dez / 2021	
KALORE	3.176	2.238	70,47	938	29,53
LAPA	29.020	21.768	75,01	7.252	24,99
LARANJAL	2.613	1.766	67,59	847	32,41
LARANJEIRAS DO SUL	20.760	15.113	72,80	5.647	27,20
LEOPOLIS	2.232	1.593	71,37	639	28,63
LIDIANOPOLIS	2.694	2.149	79,77	545	20,23
LINDOESTE	3.320	2.396	72,17	924	27,83
LOANDA	16.809	10.677	63,52	6.132	36,48
LOBATO	3.112	2.155	69,25	957	30,75
LONDRINA	399.143	273.798	68,60	125.345	31,40
LUIZIANA	3.744	2.547	68,03	1.197	31,97
LUNARDELLI	3.142	2.256	71,80	886	28,20
LUPIONOPOLIS	2.850	1.817	63,75	1.033	36,25
MALLET	9.103	7.009	77,00	2.094	23,00
MAMBORE	11.166	8.106	72,60	3.060	27,40
MANDAGUACU	15.718	11.322	72,03	4.396	27,97
MANDAGUARI	27.373	19.607	71,63	7.766	28,37
MANDIRITUBA	16.846	11.476	68,12	5.370	31,88
MANFRINOPOLIS	1.551	1.163	74,98	388	25,02
MANGUEIRINHA	11.114	7.953	71,56	3.161	28,44
MANOEL RIBAS	8.942	6.612	73,94	2.330	26,06
MARECHAL CANDIDO RONDON	46.857	36.657	78,23	10.200	21,77
MARIA HELENA	3.456	2.233	64,61	1.223	35,39
MARIALVA	28.700	20.819	72,54	7.881	27,46
MARILANDIA DO SUL	5.843	3.921	67,11	1.922	32,89
MARILENA	4.970	3.249	65,37	1.721	34,63
MARILUZ	5.980	3.713	62,09	2.267	37,91
MARINGA	325.459	233.232	71,66	92.227	28,34
MARIOPOLIS	4.254	3.320	78,04	934	21,96
MARIPA	4.904	3.922	79,98	982	20,02
MARMELEIRO	11.319	8.799	77,74	2.520	22,26
MARQUINHO	2.374	1.848	77,84	526	22,16
MARUMBI	2.887	2.001	69,31	886	30,69
MATELANDIA	13.489	9.882	73,26	3.607	26,74
MATINHOS	18.341	12.383	67,52	5.958	32,48
MATO RICO	1.812	1.274	70,31	538	29,69
MAUA DA SERRA	5.992	4.137	69,04	1.855	30,96
MEDIANEIRA	39.018	29.179	74,78	9.839	25,22
MERCEDES	5.546	4.609	83,10	937	16,90
MIRADOR	963	557	57,84	406	42,16
MIRASELVA	1.258	899	71,46	359	28,54
MISSAL	8.801	6.739	76,57	2.062	23,43
MOREIRA SALES	6.783	4.801	70,78	1.982	29,22
MORRETES	8.670	5.966	68,81	2.704	31,19
MUNHOZ DE MELO	2.434	1.583	65,04	851	34,96
NOSSA SENHORA DAS GRACAS	1.993	1.285	64,48	708	35,52

FONTE: DETRAN PR - Coordenadoria de Veículos

FROTA DE VEÍCULOS					
MUNICÍPIOS	FROTA CADASTRADA	FROTA LICENCIADA	%	FROTA INADIMPLENTE	%
	posição dez / 2021	posição dez / 2021		posição dez / 2021	
NOVA ALIANCA DO IVAI	789	481	60,96	308	39,04
NOVA AMERICA DA COLINA	2.084	1.367	65,60	717	34,40
NOVA AURORA	9.476	7.040	74,29	2.436	25,71
NOVA CANTU	3.985	2.770	69,51	1.215	30,49
NOVA ESPERANCA	20.369	13.272	65,16	7.097	34,84
NOVA ESPERANCA DO SUDOESTE	3.348	2.522	75,33	826	24,67
NOVA FATIMA	4.502	3.056	67,88	1.446	32,12
NOVA LARANJEIRAS	4.870	3.650	74,95	1.220	25,05
NOVA LONDRINA	11.198	6.918	61,78	4.280	38,22
NOVA OLIMPIA	3.995	2.627	65,76	1.368	34,24
NOVA PRATA DO IGUACU	7.578	5.713	75,39	1.865	24,61
NOVA SANTA BARBARA	2.724	1.846	67,77	878	32,23
NOVA SANTA ROSA	7.527	6.239	82,89	1.288	17,11
NOVA TEBAS	3.940	2.729	69,26	1.211	30,74
NOVO ITACOLOMI	2.108	1.522	72,20	586	27,80
ORTIGUEIRA	11.996	8.066	67,24	3.930	32,76
OURIZONA	2.239	1.542	68,87	697	31,13
OURO VERDE DO OESTE	3.389	2.477	73,09	912	26,91
PAICANDU	26.756	17.873	66,80	8.883	33,20
PALMAS	25.929	17.629	67,99	8.300	32,01
PALMEIRA	22.814	16.513	72,38	6.301	27,62
PALMITAL	7.930	5.350	67,47	2.580	32,53
PALOTINA	27.321	20.492	75,00	6.829	25,00
PARAISO DO NORTE	8.710	5.966	68,50	2.744	31,50
PARANACITY	6.374	4.318	67,74	2.056	32,26
PARANAGUA	77.038	54.442	70,67	22.596	29,33
PARANAPOEMA	1.687	1.175	69,65	512	30,35
PARANAVAI	69.361	47.704	68,78	21.657	31,22
PATO BRAGADO	4.077	3.245	79,59	832	20,41
PATO BRANCO	63.874	50.306	78,76	13.568	21,24
PAULA FREITAS	3.639	2.706	74,36	933	25,64
PAULO FRONTIN	4.974	3.658	73,54	1.316	26,46
PEABIRU	8.194	5.473	66,79	2.721	33,21
PEROBAL	4.156	2.876	69,20	1.280	30,80
PEROLA	8.993	5.966	66,34	3.027	33,66
PEROLA D'OESTE	4.815	3.898	80,96	917	19,04
PIEN	9.043	6.022	66,59	3.021	33,41
PINHAIS	89.901	61.941	68,90	27.960	31,10
PINHAL DO SAO BENTO	1.472	1.092	74,18	380	25,82
PINHALAO	3.612	2.432	67,33	1.180	32,67
PINHAO	15.199	9.898	65,12	5.301	34,88
PIRAI DO SUL	14.888	10.143	68,13	4.745	31,87
PIRAQUARA	50.570	35.083	69,38	15.487	30,62
PITANGA	23.365	17.010	72,80	6.355	27,20
PITANGUEIRAS	1.828	1.192	65,21	636	34,79
PLANALTINA DO PARANA	2.741	1.770	64,57	971	35,43

FONTE: DETRAN PR - Coordenadoria de Veículos

FROTA DE VEÍCULOS					
MUNICÍPIOS	FROTA CADASTRADA	FROTA LICENCIADA	%	FROTA INADIMPLENTE	%
	posição dez / 2021	posição dez / 2021		posição dez / 2021	
PLANALTO	9.078	7.222	79,55	1.856	20,45
PONTA GROSSA	224.344	161.520	72,00	62.824	28,00
PONTAL DO PARANA	13.029	9.328	71,59	3.701	28,41
PORECATU	8.547	5.361	62,72	3.186	37,28
PORTO AMAZONAS	2.332	1.672	71,70	660	28,30
PORTO BARREIRO	1.985	1.547	77,93	438	22,07
PORTO RICO	2.006	1.325	66,05	681	33,95
PORTO VITORIA	2.255	1.577	69,93	678	30,07
PRADO FERREIRA	2.189	1.540	70,35	649	29,65
PRANCHITA	5.346	4.271	79,89	1.075	20,11
PRESIDENTE CASTELO BRANCO	3.309	2.214	66,91	1.095	33,09
PRIMEIRO DE MAIO	7.775	5.584	71,82	2.191	28,18
PRUDENTOPOLIS	32.172	23.917	74,34	8.255	25,66
QUARTO CENTENARIO	2.824	2.133	75,53	691	24,47
QUATIGUA	5.673	4.047	71,34	1.626	28,66
QUATRO BARRAS	17.143	12.156	70,91	4.987	29,09
QUATRO PONTES	4.096	3.546	86,57	550	13,43
QUEDAS DO IGUACU	19.912	14.429	72,46	5.483	27,54
QUERENCIA DO NORTE	6.584	3.857	58,58	2.727	41,42
QUINTA DO SOL	2.920	2.070	70,89	850	29,11
QUITANDINHA	11.478	8.206	71,49	3.272	28,51
RAMILANDIA	2.112	1.394	66,00	718	34,00
RANCHO ALEGRE	2.355	1.619	68,75	736	31,25
RANCHO ALEGRE D'OESTE	2.081	1.648	79,19	433	20,81
REALEZA	14.965	11.504	76,87	3.461	23,13
REBOUCAS	8.159	5.599	68,62	2.560	31,38
RENASCENCA	4.974	3.890	78,21	1.084	21,79
RESERVA	15.288	10.182	66,60	5.106	33,40
RESERVA DO IGUACU	2.868	1.920	66,95	948	33,05
RIBEIRAO CLARO	8.041	5.917	73,59	2.124	26,41
RIBEIRAO DO PINHAL	7.718	5.126	66,42	2.592	33,58
RIO AZUL	9.695	6.720	69,31	2.975	30,69
RIO BOM	2.322	1.478	63,65	844	36,35
RIO BONITO DO IGUACU	8.437	5.660	67,09	2.777	32,91
RIO BRANCO DO IVAI	2.249	1.488	66,16	761	33,84
RIO BRANCO DO SUL	19.508	12.267	62,88	7.241	37,12
RIO NEGRO	23.596	15.741	66,71	7.855	33,29
ROLANDIA	45.587	32.472	71,23	13.115	28,77
RONCADOR	7.073	4.737	66,97	2.336	33,03
RONDON	6.636	4.464	67,27	2.172	32,73
ROSARIO DO IVAI	3.241	2.212	68,25	1.029	31,75
SABAUDIA	5.472	3.816	69,74	1.656	30,26
SALGADO FILHO	3.320	2.469	74,37	851	25,63
SALTO DO ITARARE	3.491	2.315	66,31	1.176	33,69
SALTO DO LONTRA	9.588	7.472	77,93	2.116	22,07
SANTA AMELIA	1.893	1.241	65,56	652	34,44

FONTE: DETRAN PR - Coordenadoria de Veículos

FROTA DE VEÍCULOS					
MUNICÍPIOS	FROTA CADASTRADA	FROTA LICENCIADA	%	FROTA INADIMPLENTE	%
	posição dez / 2021	posição dez / 2021		posição dez / 2021	
SANTA CECILIA DO PAVAO	2.375	1.606	67,62	769	32,38
SANTA CRUZ DE MONTE CASTELO	6.055	3.698	61,07	2.357	38,93
SANTA FE	7.582	5.150	67,92	2.432	32,08
SANTA HELENA	18.987	14.160	74,58	4.827	25,42
SANTA INES	937	550	58,70	387	41,30
SANTA ISABEL DO IVAI	6.095	3.921	64,33	2.174	35,67
SANTA IZABEL DO OESTE	7.207	5.483	76,08	1.724	23,92
SANTA LUCIA	2.586	1.967	76,06	619	23,94
SANTA MARIA DO OESTE	5.785	3.908	67,55	1.877	32,45
SANTA MARIANA	7.446	5.456	73,27	1.990	26,73
SANTA MONICA	1.799	1.081	60,09	718	39,91
SANTA TEREZA DO OESTE	7.652	5.711	74,63	1.941	25,37
SANTA TEREZINHA DE ITAIPU	14.610	10.437	71,44	4.173	28,56
SANTANA DO ITARARE	3.119	2.367	75,89	752	24,11
SANTO ANTONIO DA PLATINA	29.853	21.155	70,86	8.698	29,14
SANTO ANTONIO DO CAIUA	1.505	870	57,81	635	42,19
SANTO ANTONIO DO PARAISO	1.464	1.027	70,15	437	29,85
SANTO ANTONIO DO SUDOESTE	12.891	9.439	73,22	3.452	26,78
SANTO INACIO	4.147	2.930	70,65	1.217	29,35
SAO CARLOS DO IVAI	4.478	2.815	62,86	1.663	37,14
SAO JERONIMO DA SERRA	5.570	3.265	58,62	2.305	41,38
SAO JOAO	8.319	6.689	80,41	1.630	19,59
SAO JOAO DO CAIUA	3.280	2.028	61,83	1.252	38,17
SAO JOAO DO IVAI	8.003	5.868	73,32	2.135	26,68
SAO JOAO DO TRIUNFO	7.293	5.160	70,75	2.133	29,25
SAO JORGE D OESTE	6.990	5.429	77,67	1.561	22,33
SAO JORGE DO IVAI	4.188	3.205	76,53	983	23,47
SAO JORGE DO PATROCINIO	4.425	3.013	68,09	1.412	31,91
SAO JOSE DA BOA VISTA	3.614	2.707	74,90	907	25,10
SAO JOSE DAS PALMEIRAS	2.485	1.680	67,61	805	32,39
SAO JOSE DOS PINHAIS	218.114	155.656	71,36	62.458	28,64
SAO MANOEL DO PARANA	1.291	941	72,89	350	27,11
SAO MATEUS DO SUL	29.232	22.567	77,20	6.665	22,80
SAO MIGUEL DO IGUACU	19.996	14.219	71,11	5.777	28,89
SAO PEDRO DO IGUACU	3.686	2.680	72,71	1.006	27,29
SAO PEDRO DO IVAI	6.440	4.466	69,35	1.974	30,65
SAO PEDRO DO PARANA	1.618	1.147	70,89	471	29,11
SAO SEBASTIAO DA AMOREIRA	4.953	3.307	66,77	1.646	33,23
SAO TOME	3.619	2.489	68,78	1.130	31,22
SAOPEMA	3.866	2.563	66,30	1.303	33,70
SARANDI	65.184	44.783	68,70	20.401	31,30
SAUDADE DO IGUACU	3.484	2.659	76,32	825	23,68
SENGES	9.850	6.886	69,91	2.964	30,09
SERRANOPOLIS DO IGUACU	3.603	2.762	76,66	841	23,34
SERTANEJA	4.137	2.999	72,49	1.138	27,51
SERTANOPOLIS	13.267	9.441	71,16	3.826	28,84

FONTE: DETRAN PR - Coordenadoria de Veículos



FROTA DE VEÍCULOS					
MUNICÍPIOS	FROTA CADASTRADA	FROTA LICENCIADA	%	FROTA INADIMPLENTE	%
	posição dez / 2021	posição dez / 2021		posição dez / 2021	
SIQUEIRA CAMPOS	14.010	10.312	73,60	3.698	26,40
SULINA	2.233	1.825	81,73	408	18,27
TAMARANA	7.177	4.488	62,53	2.689	37,47
TAMBOARA	3.205	2.169	67,68	1.036	32,32
TAPEJARA	10.272	7.209	70,18	3.063	29,82
TAPIRA	3.977	2.483	62,43	1.494	37,57
TEIXEIRA SOARES	5.868	4.104	69,94	1.764	30,06
TELEMACO BORBA	50.769	35.759	70,43	15.010	29,57
TERRA BOA	12.367	8.948	72,35	3.419	27,65
TERRA RICA	11.231	7.395	65,84	3.836	34,16
TERRA ROXA	13.541	9.276	68,50	4.265	31,50
TIBAGI	9.354	6.588	70,43	2.766	29,57
TIJUCAS DO SUL	10.040	6.806	67,79	3.234	32,21
TOLEDO	112.972	86.367	76,45	26.605	23,55
TOMAZINA	4.175	3.049	73,03	1.126	26,97
TRES BARRAS DO PARANA	7.589	5.889	77,60	1.700	22,40
TUNAS DO PARANA	3.495	2.215	63,38	1.280	36,62
TUNEIRAS DO OESTE	4.936	3.446	69,81	1.490	30,19
TUPASSI	6.244	4.818	77,16	1.426	22,84
TURVO	8.731	6.230	71,35	2.501	28,65
UBIRATA	18.081	13.024	72,03	5.057	27,97
UMUARAMA	88.906	60.562	68,12	28.344	31,88
UNIAO DA VITORIA	34.686	24.976	72,01	9.710	27,99
UNIFLOR	1.499	931	62,11	568	37,89
URAI	7.230	5.192	71,81	2.038	28,19
VENTANIA	5.617	3.999	71,19	1.618	28,81
VERA CRUZ DO OESTE	6.071	4.458	73,43	1.613	26,57
VERE	5.633	4.585	81,40	1.048	18,60
VIRMOND	2.469	1.890	76,55	579	23,45
VITORINO	4.762	3.810	80,01	952	19,99
WENCESLAU BRAZ	12.653	9.415	74,41	3.238	25,59
XAMBRE	3.709	2.438	65,73	1.271	34,27

FONTE: DETRAN PR - Coordenadoria de Veículos

### EVOLUÇÃO MENSAL DA FROTA DE VEÍCULOS, PARANÁ - 2021

MESES	ESTADO		CAPITAL		INTERIOR	
	NÚMERO	%	NÚMERO	%	NÚMERO	%
JAN	7.684.282	-	1.471.157	-	6.213.125	-
FEV	7.701.556	0,22	1.474.067	0,20	6.227.489	0,23
MAR	7.718.726	0,22	1.476.512	0,17	6.242.214	0,24
ABR	7.738.128	0,25	1.479.887	0,23	6.258.241	0,26
MAI	7.760.556	0,29	1.483.458	0,24	6.277.098	0,30
JUN	7.780.610	0,26	1.485.557	0,14	6.295.053	0,29
JUL	7.802.943	0,29	1.486.472	0,06	6.316.471	0,34
AGO	7.822.446	0,25	1.488.637	0,15	6.333.809	0,27
SET	7.839.484	0,22	1.490.991	0,16	6.348.493	0,23
OUT	7.859.824	0,26	1.495.939	0,33	6.363.885	0,24
NOV	7.879.881	0,26	1.499.344	0,23	6.380.537	0,26
DEZ	7.900.866	0,27	1.505.124	0,39	6.395.742	0,24

FONTE: DETRAN PR - Coordenadoria de Veículos

### EVOLUÇÃO DA FROTA DE VEÍCULOS, PARANÁ - 2011/2021

ANOS	ESTADO		CAPITAL		INTERIOR	
	NÚMERO	%	NÚMERO	%	NÚMERO	%
2011	5.426.699	7,63	1.255.820	4,83	4.170.879	8,51
2012	5.797.871	6,84	1.304.753	3,90	4.493.118	7,73
2013	6.159.417	6,24	1.350.462	3,50	4.808.955	7,03
2014	6.489.289	5,36	1.406.049	4,12	5.083.240	5,70
2015	6.699.897	3,25	1.415.987	0,71	5.283.910	3,95
2016	6.849.066	2,23	1.405.123	-0,77	5.443.943	3,03
2017	7.006.547	2,30	1.401.153	-0,28	5.605.394	2,97
2018	7.214.384	2,97	1.416.388	1,09	5.797.996	3,44
2019	7.453.198	6,37	1.450.115	3,49	6.003.083	3,54
2020	7.661.859	6,20	1.469.805	3,77	6.192.054	3,15
2021	7.900.866	3,03	1.505.124	2,35	6.395.742	3,18

FONTE: DETRAN PR - Coordenadoria de Veículos

ANOS	ESTADO					
	TOTAL	%	NACIONAL	%	ESTRANGEIRO	%
2011	5.426.699	7,63	4.980.120	6,82	446.579	17,59
2012	5.797.871	6,84	5.285.178	6,13	512.693	14,80
2013	6.159.417	6,24	5.583.206	5,64	576.211	12,39
2014	6.489.289	5,36	5.858.927	4,94	630.362	9,40
2015	6.699.897	3,25	6.037.910	3,05	661.987	5,02
2016	6.849.066	2,23	6.166.681	2,13	682.385	3,08
2017	7.006.547	2,30	6.302.026	2,19	704.521	3,24
2018	7.214.384	2,97	6.479.733	2,82	734.651	4,28
2019	7.453.198	3,31	6.687.297	3,20	765.901	4,25
2020	7.661.859	2,80	6.870.421	2,74	791.438	3,33
2021	7.900.866	3,03	7.083.016	3,00	817.850	3,23

ANOS	CAPITAL					
	TOTAL	%	NACIONAL	%	ESTRANGEIRO	%
2011	1.255.820	4,83	1.082.784	3,38	173.036	14,92
2012	1.304.753	3,90	1.110.007	2,51	194.746	12,55
2013	1.350.462	3,50	1.138.066	2,53	212.396	9,06
2014	1.406.049	4,12	1.178.319	3,54	227.730	7,22
2015	1.415.987	0,71	1.185.189	0,58	230.798	1,35
2016	1.405.123	-0,77	1.175.179	-0,84	229.944	-0,37
2017	1.401.153	-0,28	1.171.146	-0,34	230.007	0,03
2018	1.416.388	1,09	1.184.909	1,18	231.479	0,64
2019	1.450.115	2,38	1.216.586	2,67	233.529	0,89
2020	1.469.805	1,36	1.235.724	1,57	234.081	0,24
2021	1.505.124	2,35	1.269.955	2,70	235.169	0,46

ANOS	INTERIOR					
	TOTAL	%	NACIONAL	%	ESTRANGEIRO	%
2011	4.170.879	18,02	3.897.336	7,82	273.543	19,35
2012	4.493.118	7,73	4.175.171	7,13	317.947	16,23
2013	4.808.955	7,03	4.445.140	6,47	363.815	14,43
2014	5.083.240	5,70	4.680.608	5,30	402.632	10,67
2015	5.283.910	3,95	4.852.721	3,68	431.189	7,09
2016	5.443.943	3,03	4.991.502	2,86	452.441	4,93
2017	5.605.394	2,97	5.130.880	2,79	474.514	4,88
2018	5.797.996	3,44	5.294.824	3,20	503.172	6,04
2019	6.003.083	3,54	5.470.711	3,32	532.372	5,80
2020	6.192.054	3,15	5.634.697	3,00	557.357	4,69
2021	6.395.742	3,18	5.813.061	3,07	582.681	4,35

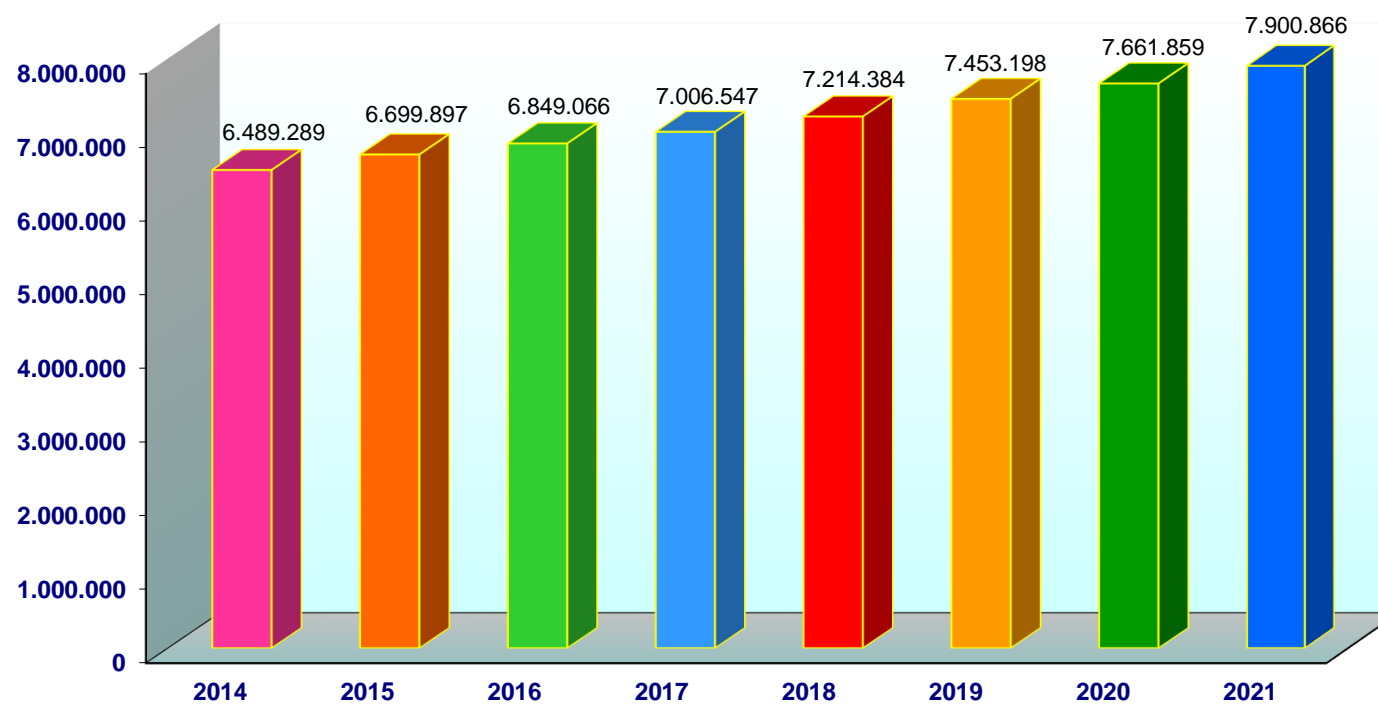
FONTE: DETRAN PR - Coordenadoria de Veículos

**EVOLUÇÃO DA FROTA DE VEÍCULOS POR TIPO, PARANÁ - 2014/2021**

TIPO \ ANO	2014		2015		2016		2017		2018		2019		2020		2021	
	Nº	%	Nº	%	Nº	%	Nº	%	Nº	%	Nº	%	Nº	%	Nº	%
AUTOMÓVEL	3.844.035	3,11	3.963.694	3,11	4.041.471	1,96	4.122.491	2,00	4.227.902	2,56	4.355.903	3,03	4.460.851	2,41	4.560.589	2,24
CAMINHÃO	248.465	1,98	253.375	1,98	257.276	1,54	260.681	1,32	264.690	1,54	269.175	1,69	273.764	1,70	280.854	2,59
CAMINHÃO-TRATOR	86.354	1,37	87.535	1,37	89.042	1,72	90.680	1,84	94.020	3,68	98.390	4,65	101.922	3,59	107.773	5,74
CAMINHONETE	508.638	6,14	539.857	6,14	564.715	4,60	588.464	4,21	617.080	4,86	647.213	4,88	673.059	3,99	704.677	4,70
CAMIONETA	235.910	3,23	243.520	3,23	248.912	2,21	257.122	3,30	269.381	4,77	282.698	4,94	294.138	4,05	307.191	4,44
CICLOMOTOR	9.690	0,51	9.739	0,51	9.931	1,97	10.044	1,14	10.166	1,21	10.436	2,66	11.010	5,50	11.363	3,21
MICROÔNIBUS	20.057	5,16	21.091	5,16	21.766	3,20	21.895	0,59	22.625	3,33	23.499	3,86	24.163	2,83	24.607	1,84
MOTOCICLETA	984.112	1,85	1.002.317	1,85	1.016.009	1,37	1.033.304	1,70	1.060.238	2,61	1.086.019	2,43	1.111.769	2,37	1.149.226	3,37
MOTONETA	247.040	3,42	255.482	3,42	260.930	2,13	267.512	2,52	276.921	3,52	287.583	3,85	297.528	3,46	310.798	4,46
MOTOR CASA	743	12,52	836	12,52	922	10,29	1.022	10,85	1.122	9,78	1.228	9,45	1.409	14,74	1.785	26,69
ÔNIBUS	35.662	2,52	36.559	2,52	37.045	1,33	37.710	1,80	38.790	2,86	40.178	3,58	40.925	1,86	40.907	-0,04
QUADRICICLO	15	6,67	16	6,67	20	25,00	20	0,00	27	35,00	51	88,89	56	9,80	59	5,36
REBOQUE	104.201	9,08	113.665	9,08	121.569	6,95	128.828	5,97	135.427	5,12	141.588	4,55	148.997	5,23	158.821	6,59
SEMI-REBOQUE	121.590	2,63	124.789	2,63	127.302	2,01	128.686	1,09	130.690	1,56	135.193	3,45	140.868	4,20	149.685	6,26
SIDE - CAR	469	-0,64	466	-0,64	464	-0,43	458	-1,29	456	-0,44	452	-0,88	450	-0,44	447	-0,67
TRATOR DE ESTEIRAS	75	-1,33	74	-1,33	75	1,35	74	-1,33	74	0,00	75	1,35	77	2,67	79	2,60
TRATOR DE RODAS	1.616	2,10	1.650	2,10	1.661	0,67	1.672	0,66	1.722	2,99	1.801	4,59	1.860	3,28	1.907	2,53
TRATOR MISTO	81	-1,23	80	-1,23	82	2,50	81	-1,22	81	0,00	80	-1,23	80	0,00	80	0,00
TRICICLO	2.120	5,38	2.234	5,38	2.341	4,79	2.435	4,02	2.536	4,15	2.612	3,00	2.685	2,79	2.763	2,91
UTILITÁRIO	38.416	11,72	42.918	11,72	47.533	10,75	53.368	12,28	60.436	13,24	69.024	14,21	76.248	10,47	87.255	14,44
<b>TOTAL</b>	<b>6.489.289</b>	<b>3,25</b>	<b>6.699.897</b>	<b>3,25</b>	<b>6.849.066</b>	<b>2,23</b>	<b>7.006.547</b>	<b>2,30</b>	<b>7.214.384</b>	<b>2,97</b>	<b>7.453.198</b>	<b>3,31</b>	<b>7.661.859</b>	<b>2,80</b>	<b>7.900.866</b>	<b>3,12</b>

FONTE: DETRAN PR - Coordenadoria de Veículos

## EVOLUÇÃO DA FROTA DE VEÍCULOS, PARANÁ 2014/2021

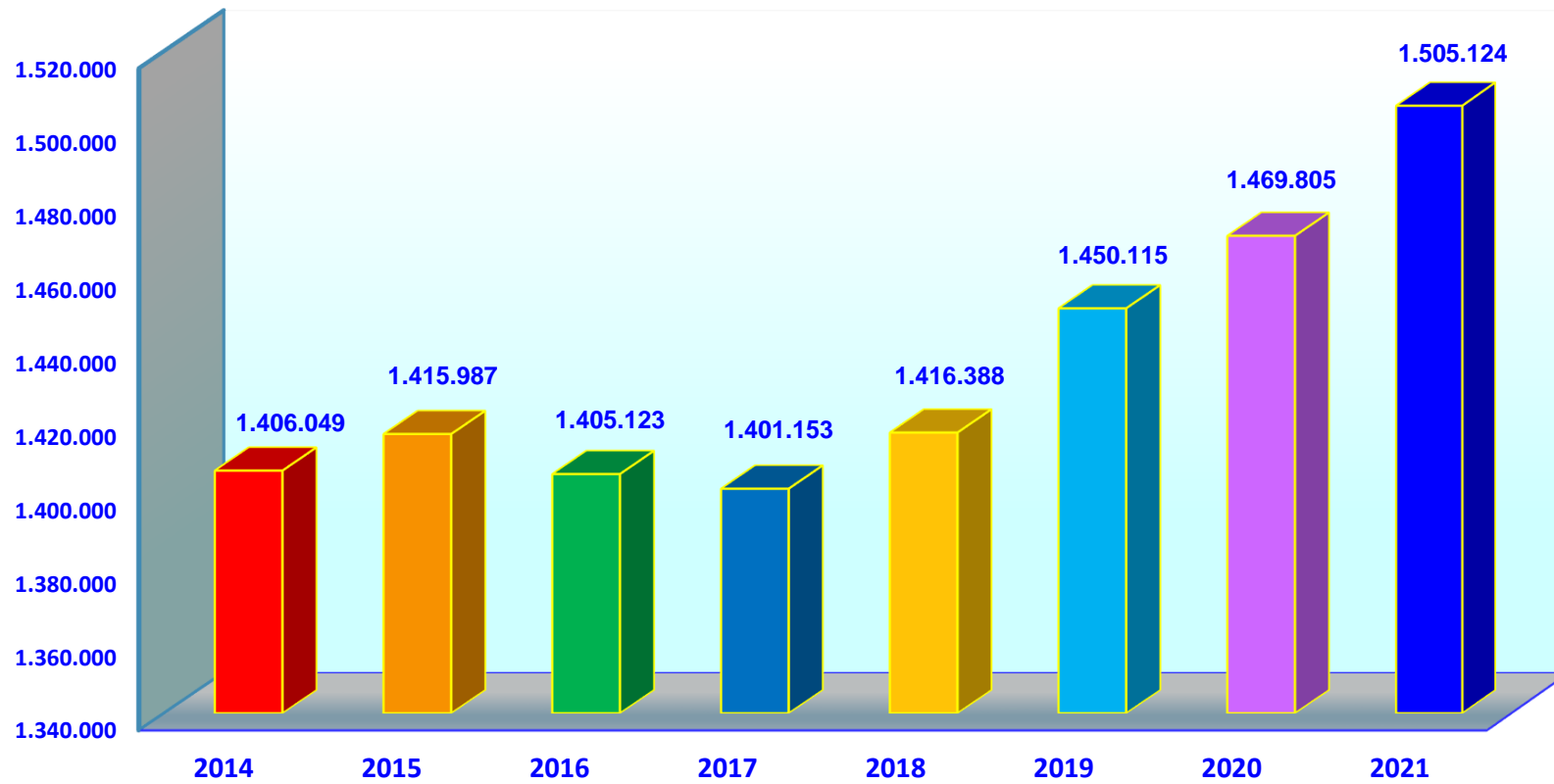


## EVOLUÇÃO DA FROTA DE VEÍCULOS POR TIPO, CURITIBA - 2014/2021

ANO \ TIPO	2014			2015			2016			2017			2018			2019			2020			2021		
	Nº	Nº	%	Nº	%	Nº	%	Nº	%	Nº	%	Nº	%	Nº	%	Nº	%	Nº	%	Nº	%	Nº	%	
AUTOMÓVEL	978.854	980.383	0,16	967.778	-1,29	958.868	-0,92	964.187	0,55	981.619	1,81	990.307	0,89	1.005.175	1,50									
CAMINHÃO	38.604	37.794	-2,10	37.064	-1,93	36.164	-2,43	35.613	-1,52	35.622	0,03	35.925	0,85	36.662	2,05									
CAMINHÃO-TRATOR	11.043	10.991	-0,47	10.841	-1,36	10.631	-1,94	10.653	0,21	11.191	5,05	10.917	-2,45	11.692	7,10									
CAMINHONETE	90.384	92.189	2,00	92.426	0,26	92.413	-0,01	93.718	1,41	97.280	3,80	99.787	2,58	105.452	5,68									
CAMIONETA	75.737	78.325	3,42	78.009	-0,40	79.208	1,54	81.990	3,51	85.011	3,68	86.428	1,67	89.527	3,59									
CICLOMOTOR	1.069	1.104	3,27	1.169	5,89	1.194	2,14	1.203	0,75	1.217	1,16	1.230	1,07	1.248	1,46									
MICRO-ÔNIBUS	4.015	4.069	1,34	4.143	1,82	3.821	-7,77	3.731	-2,36	3.724	-0,19	3.827	2,77	3.880	1,38									
MOTOCICLETA	122.111	123.489	1,13	124.306	0,66	126.687	1,92	130.334	2,88	134.965	3,55	138.278	2,45	142.171	2,82									
MOTONETA	21.581	21.623	0,19	21.636	0,06	22.101	2,15	22.608	2,29	23.294	3,03	23.726	1,85	24.367	2,70									
MOTOR CASA	297	327	10,10	344	5,20	377	9,59	404	7,16	432	6,93	500	15,74	603	20,60									
ÔNIBUS	6.494	6.587	1,43	6.252	-5,09	6.047	-3,28	5.937	-1,82	6.093	2,63	6.323	3,77	6.243	-1,27									
QUADRICICLO	9	9	0,00	14	55,56	13	-7,14	16	23,08	21	31,25	22	4,76	25	13,64									
REBOQUE	23.001	24.431	6,22	25.301	3,56	26.123	3,25	26.810	2,63	27.470	2,46	28.252	2,85	29.335	3,83									
SEMI-REBOQUE	15.742	16.219	3,03	16.251	0,20	16.288	0,23	15.924	-2,23	15.935	0,07	16.100	1,04	17.208	6,88									
SIDE - CAR	24	22	-8,33	21	-4,55	21	0,00	21	0,00	21	0,00	21	0,00	20	-4,76									
TRATOR DE ESTEIRAS	12	12	0,00	12	0,00	12	0,00	12	0,00	12	0,00	12	0,00	12	0,00									
TRATOR DE RODAS	414	418	0,97	409	-2,15	404	-1,22	424	4,95	472	11,32	477	1,06	471	-1,26									
TRATOR MISTO	10	11	10,00	12	9,09	13	8,33	13	0,00	13	0,00	13	0,00	13	0,00									
TRICICLO	441	433	-1,81	446	3,00	451	1,12	469	3,99	477	1,71	494	3,56	507	2,63									
UTILITÁRIO	16.207	17.551	8,29	18.689	6,48	20.317	8,71	22.321	9,86	25.246	13,10	27.166	7,61	30.513	12,32									
<b>TOTAL</b>	<b>1.406.049</b>	<b>1.415.987</b>	<b>0,71</b>	<b>1.405.123</b>	<b>-0,77</b>	<b>1.401.153</b>	<b>-0,28</b>	<b>1.416.388</b>	<b>1,09</b>	<b>1.450.115</b>	<b>2,38</b>	<b>1.469.805</b>	<b>1,36</b>	<b>1.505.124</b>	<b>2,40</b>									

FONTE: DETRAN PR - Coordenadoria de Veículos

### EVOLUÇÃO DA FROTA DE VEÍCULOS POR TIPO, CURITIBA - 2014/2021



TIPO COMBUSTÍVEL	ANOS					
	2016	2017	2018	2019	2020	2021
ÁLCOOL	395.407	392.373	389.681	387.294	385.540	383.391
ÁLCOOL/GÁS NATURAL VEICULAR	1.445	1.416	1.389	1.326	1.302	1.266
ÁLCOOL/GASOLINA	2.289.986	2.416.225	2.575.707	2.765.616	2.922.402	3.091.592
DIESEL	648.774	668.423	694.885	725.085	750.634	782.830
DIESEL/GÁS NATURAL VEICULAR	13	10	9	9	10	16
ELÉTRICO/FONTE EXTERNA	16	23	28	123	274	782
ELÉTRICO/FONTE INTERNA	201	230	230	239	238	403
GÁS METANO	75	76	72	69	68	68
GÁS NATURAL VEICULAR	26	23	22	20	17	22
GASOGÊNIO	6	6	7	5	5	6
GASOLINA/ÁLCOOL/GÁS NATURAL VEICULAR	10.454	11.492	13.624	14.615	15.005	16.778
GASOLINA/GÁS NATURAL VEICULAR	22.370	22.066	21.752	21.301	20.931	20.424
GASOLINA	3.230.680	3.235.694	3.249.633	3.258.736	3.272.522	3.289.633
GASOLINA/ÁLCOOL/ELÉTRICO				230	713	1.871
GASOLINA/ELÉTRICO	278	518	772	1.297	1883	2.822
N/A	249.335	257.972	266.573	277.233	290.315	308.962
<b>TOTAL GERAL</b>	<b>6.849.066</b>	<b>7.006.547</b>	<b>7.214.384</b>	<b>7.455.217</b>	<b>7.661.859</b>	<b>7.900.866</b>

FONTE: DETRAN PR - Coordenadoria de Veículos

NOTA: N/A - Corresponde aos veículos que não utilizam combustível

#### FROTA DE VEÍCULOS CADASTRADOS POR CATEGORIA, PARANÁ - 2021

CATEGORIA	ESTADO	CAPITAL	INTERIOR
PARTICULAR	7.320.772	1.411.292	5.909.480
ALUGUEL	499.827	66.056	433.771
OFICIAL	73.901	26.786	47.115
APRENDIZAGEM	6.334	967	5.367
OUTROS	32	23	9
<b>TOTAL</b>	<b>7.900.866</b>	<b>1.505.124</b>	<b>6.395.742</b>

FONTE: DETRAN PR - Coordenadoria de Veículos

#### FROTA DE VEÍCULOS CADASTRADOS POR ESPÉCIE, PARANÁ - 2021

ESPÉCIE	ESTADO	CAPITAL	INTERIOR
CARGA	1.098.855	165.457	933.398
COLEÇÃO	4.144	2.499	1.645
CORRIDA	313	48	265
ESPECIAL	266.564	41.974	224.590
MISTO	397.869	126.773	271.096
PASSEIRO	6.023.310	1.156.197	4.867.113
TRAÇÃO	109.811	12.176	97.635
<b>TOTAL</b>	<b>7.900.866</b>	<b>1.505.124</b>	<b>6.395.742</b>

FONTE: DETRAN PR - Coordenadoria de Veículos



ESTADO

FAIXA/IDADE \ ANOS	2016		2017		2018		2019		2020		2021	
	Nº	%	Nº	%	Nº	%	Nº	%	Nº	%	Nº	%
DE 0 A 05 ANOS	1.783.865		1.570.784	-11,94	1.442.182	-8,19	1.331.555	-7,67	1.232.509	-7,44	1.248.526	1,30
DE 06 A 10 ANOS	1.594.414		1.742.373	9,28	1.784.593	2,42	1.786.292	0,10	1.789.430	0,18	1.661.692	-7,14
DE 11 A 20 ANOS	1.758.738		1.832.702	4,21	1.942.128	5,97	2.151.190	10,76	2.342.399	8,89	2.554.755	9,07
DE 21 A 30 ANOS	898.756		964.639	7,33	1.090.247	13,02	1.159.001	6,31	1.201.714	3,69	1.275.502	6,14
ACIMA DE 30 ANOS	813.293		896.049	10,18	955.234	6,61	1.025.160	7,32	1.095.807	6,89	1.160.391	5,89
<b>TOTAL</b>	<b>6.849.066</b>		<b>7.006.547</b>	<b>2,30</b>	<b>7.214.384</b>	<b>2,97</b>	<b>7.453.198</b>	<b>3,31</b>	<b>7.661.859</b>	<b>2,80</b>	<b>7.900.866</b>	<b>3,12</b>

CAPITAL

FAIXA/IDADE \ ANOS	2016		2017		2018		2019		2020		2021	
	Nº	%	Nº	%	Nº	%	Nº	%	Nº	%	Nº	%
DE 0 A 05 ANOS	492.292		425.833	-13,50	390.029	-8,41	374.752	-3,92	353.428	-5,69	366.791	3,78
DE 06 A 10 ANOS	332.422		363.851	9,45	372.274	2,31	370.786	-0,40	367.683	-0,84	340.293	-7,45
DE 11 A 20 ANOS	302.941		310.102	2,36	322.620	4,04	351.329	8,90	379.202	7,93	407.393	7,43
DE 21 A 30 ANOS	147.400		159.939	8,51	181.632	13,56	193.436	6,50	199.318	3,04	209.524	5,12
ACIMA DE 30 ANOS	130.068		141.428	8,73	149.833		159.812	6,66	170.174	6,48	181.123	6,43
<b>TOTAL</b>	<b>1.405.123</b>		<b>1.401.153</b>	<b>-0,28</b>	<b>1.416.388</b>	<b>1,09</b>	<b>1.450.115</b>	<b>2,38</b>	<b>1.469.805</b>	<b>1,36</b>	<b>1.505.124</b>	<b>2,40</b>

INTERIOR

FAIXA/IDADE \ ANOS	2016		2017		2018		2019		2020		2021	
	Nº	%	Nº	%	Nº	%	Nº	%	Nº	%	Nº	%
DE 0 A 05 ANOS	1.291.573		1.144.951	-11,35	1.052.153	-8,10	956.803	-9,06	879.081	-8,12	881.735	0,30
DE 06 A 10 ANOS	1.261.992		1.378.522	9,23	1.412.319	2,45	1.415.506	0,23	1.421.747	0,44	1.321.399	-7,06
DE 11 A 20 ANOS	1.455.797		1.522.600	4,59	1.619.508	6,36	1.799.861	11,14	1.963.197	9,07	2.147.362	9,38
DE 21 A 30 ANOS	751.356		804.700	7,10	908.615	12,91	965.565	6,27	1.002.396	3,81	1.065.978	6,34
ACIMA DE 30 ANOS	683.225		754.621	10,45	805.401	6,73	865.348	7,44	925.633	6,97	979.268	5,79
<b>TOTAL</b>	<b>5.443.943</b>		<b>5.605.394</b>	<b>2,97</b>	<b>5.797.996</b>	<b>3,44</b>	<b>6.003.083</b>	<b>3,54</b>	<b>6.192.054</b>	<b>3,15</b>	<b>6.395.742</b>	<b>3,29</b>

ESTADO

CAPITAL

INTERIOR

FAIXA/IDADE \ ANOS	ESTADO 2021		CAPITAL 2021		INTERIOR 2021	
	Nº	%	Nº	%	Nº	%
DE 0 A 05 ANOS	1.248.526	15,80	366.791	24,37	881.735	13,79
DE 06 A 10 ANOS	1.661.692	21,03	340.293	22,61	1.321.399	20,66
DE 11 A 20 ANOS	2.554.755	32,34	407.393	27,07	2.147.362	33,57
DE 21 A 30 ANOS	1.275.502	16,14	209.524	13,92	1.065.978	16,67
ACIMA DE 30 ANOS	1.160.391	14,69	181.123	12,03	979.268	15,31
<b>TOTAL</b>	<b>7.900.866</b>	<b>100,00</b>	<b>1.505.124</b>	<b>100,00</b>	<b>6.395.742</b>	<b>100,00</b>

MUNICÍPIO	2016	2017	2018	2019	2020	2021
<b>Total</b>	<b>2.399.709</b>	<b>2.431.002</b>	<b>2.490.006</b>	<b>2.573.821</b>	<b>2.633.970</b>	<b>2.714.511</b>
ADRIANÓPOLIS	2.718	2.848	2.939	3.061	3.187	3.298
AGUDOS DO SUL	5.108	5.374	5.669	6.100	6.392	6.939
ALMIRANTE TAMANDARE	51.215	53.159	55.365	58.351	60.681	63.241
ANTONINA	4.704	4.940	5.175	5.232	5.437	5.638
ARAUCÁRIA	78.438	80.787	83.797	87.421	90.391	93.089
BALSA NOVA	7.876	8.033	8.267	8.516	8.589	8.752
BOCAIÚVA DO SUL	5.812	6.148	6.518	7.002	7.467	7.930
CAMPINA GRANDE DO SUL	22.212	22.088	23.255	24.800	26.178	27.981
CAMPO DO TENENTE	3.304	3.440	3.559	3.774	3.965	4.141
CAMPO LARGO	72.306	74.845	77.804	80.843	83.875	86.853
CAMPO MAGRO	13.135	13.682	14.209	14.809	15.444	15.921
CERRO AZUL	7.373	7.723	8.025	8.343	8.618	8.816
COLOMBO	121.619	125.862	131.109	137.385	142.321	145.858
CONTENDA	9.929	10.301	10.677	11.102	11.732	12.225
CURITIBA	1.405.123	1.401.153	1.416.388	1.450.115	1.469.805	1.505.124
DOCTOR ULYSSES	1.445	1.466	1.533	1.560	1.665	1.815
FAZENDA RIO GRANDE	44.331	47.320	50.918	55.378	59.031	63.044
GUARAQUECABA	778	800	840	849	896	938
GUARATUBA	14.820	15.629	16.361	17.192	17.931	18.787
ITAPERUCU	12.001	12.630	13.288	14.202	15.165	15.957
LAPA	24.985	25.936	26.869	27.712	27.529	29.020
MANDRITUBA	13.678	14.100	14.711	15.437	16.241	16.846
MATINHOS	14.322	14.954	15.694	16.649	17.440	18.341
MORRETES	6.609	6.973	7.404	7.993	8.318	8.670
PARANAGUA	63.540	65.872	69.273	72.743	74.854	77.038
PIÊN	8.009	8.131	8.385	8.584	8.834	9.043
PINHAI	77.755	80.189	83.529	86.196	88.132	89.901
PIRAQUARA	40.986	41.994	43.528	45.808	47.434	50.570
PONTAL DO PARANA	9.386	9.928	10.683	11.481	12.282	13.029
PORTO AMAZONAS	1.898	1.985	2.066	2.128	2.278	2.332
QUATRO BARRAS	13.819	14.985	15.632	16.310	16.804	17.143
QUITANDINHA	9.195	9.518	10.026	10.512	10.997	11.478
RIO BRANCO DO SUL	16.416	16.972	17.435	18.141	18.498	19.508
RIO NEGRO	21.707	22.263	23.054	22.958	23.264	23.596
SÃO JOSÉ DOS PINHAIS	182.507	187.853	194.283	202.790	209.354	218.114
TIJUCAS DO SUL	7.981	8.330	8.780	9.231	9.616	10.040
TUNAS DO PARANÁ	2.669	2.791	2.958	3.113	3.325	3.495
<b>TOTAL GERAL</b>	<b>2.399.709</b>	<b>2.431.002</b>	<b>2.490.006</b>	<b>2.573.821</b>	<b>2.633.970</b>	<b>2.714.511</b>

FONTE: DETRAN PR - Coordenadoria de Veículos

### ÍNDICE DE MOTORIZAÇÃO, PARANÁ - 2012/2021

ANO	FROTA	POPULAÇÃO/ESTIMADA	VEÍC. / 100 HAB.
2012	5.797.871	10.577.755	54,81
2013	6.159.417	10.997.465	56,01
2014	6.489.289	11.081.692	58,56
2015	6.699.897	11.163.018	60,02
2016	6.849.066	11.242.720	60,92
2017	7.006.547	11.320.892	61,89
2018	7.214.384	11.348.937	63,57
2019	7.453.198	11.433.957	65,18
2020	7.661.859	11.516.840	66,53
2021	7.900.866	11.597.484	68,13

FONTE: DETRAN PR - Coordenadoria de Veículos

Fonte: IPARDES - Instituto Paranaense de Desenvolvimento Econômico e Social.

Fonte: IBGE/Diretoria de Pesquisas. Coordenação de População e Indicadores Sociais. Gerência de Estudos e Análises da Dinâmica Demográfica.

### ÍNDICE DE MOTORIZAÇÃO, CURITIBA - 2012/2021

ANO	FROTA	POPULAÇÃO/ESTIMADA	VEÍC. / 100 HAB.
2012	1.304.753	1.776.761	73,43
2013	1.350.462	1.848.946	73,04
2014	1.406.049	1.864.416	75,41
2015	1.415.987	1.879.355	75,34
2016	1.405.123	1.893.997	74,19
2017	1.401.153	1.908.359	73,42
2018	1.416.388	1.917.185	73,88
2019	1.450.115	1.933.105	75,01
2020	1.469.805	1.948.626	75,43
2021	1.505.124	1.963.726	76,65

FONTE: DETRAN PR - Coordenadoria de Veículos

Fonte: IPARDES - Instituto Paranaense de Desenvolvimento Econômico e Social.

Fonte: IBGE/Diretoria de Pesquisas. Coordenação de População e Indicadores Sociais. Gerência de Estudos e Análises da Dinâmica Demográfica.

**PROCESSOS DEFERIDOS DE VEÍCULOS, SEGUNDO AS CIRETRANS,  
PARANÁ - 2020 / 2021**

<b>CIRETRAN</b>	<b>2020</b>	<b>2021</b>	<b>%</b>
ALTÔNIA	8.569	10.721	<b>25,11</b>
APUCARANA	25.270	29.938	<b>18,47</b>
ARAPONGAS	28.479	35.333	<b>24,07</b>
ARAPOTI	3.977	4.994	<b>25,57</b>
ARAUCÁRIA	28.950	36.869	<b>27,35</b>
ASSAÍ	6.196	8.552	<b>38,02</b>
ASSIS CHATEAUBRIAND	12.442	16.008	<b>28,66</b>
ASTORGA	8.231	10.059	<b>22,21</b>
BANDEIRANTES	7.337	8.923	<b>21,62</b>
BARBOSA FERAZ	3.418	4.470	<b>30,78</b>
BARRAÇÃO	4.558	6.333	<b>38,94</b>
BELA VISTA DO PARAÍSO	4.118	5.435	<b>31,98</b>
CAMBARÁ	7.039	8.649	<b>22,87</b>
CAMBÉ	18.525	24.359	<b>31,49</b>
CAMPO LARGO	29.327	36.980	<b>26,10</b>
CAMPO MOURÃO	37.402	44.528	<b>19,05</b>
CAPANEMA	7.593	9.577	<b>26,13</b>
CARAMBEÍ	4.668	5.245	<b>12,36</b>
CASCVEL	98.085	125.173	<b>27,62</b>
CASTRO	15.579	19.605	<b>25,84</b>
CATANDUVAS	4.693	5.846	<b>24,57</b>
CENTENÁRIO DO SUL	3.174	4.514	<b>42,22</b>
CHOPINZINHO	10.631	10.894	<b>2,47</b>
CIANORTE	24.165	30.046	<b>24,34</b>
CIDADE GAÚCHA	3.224	4.700	<b>45,78</b>
CLEVELÂNDIA	4.547	5.683	<b>24,98</b>
COLORADO	6.314	8.862	<b>40,35</b>
CORNÉLIO PROCÓPIO	13.446	17.743	<b>31,96</b>
CORONEL VIVIDA	7.541	7.938	<b>5,26</b>
CRUZEIRO DO OESTE	10.215	12.332	<b>20,72</b>
CURITIBA	661.026	886.917	<b>34,17</b>
DOIS VIZINHOS	19.890	20.708	<b>4,11</b>
ENGENHEIRO BELTRÃO	2.187	2.586	<b>18,24</b>
FAXINAL	9.727	11.584	<b>19,09</b>
FOZ DO IGUAÇU	57.754	70.913	<b>22,78</b>
FRANCISCO BELTRÃO	36.210	42.408	<b>17,12</b>
GOIOERÊ	9.854	12.754	<b>29,43</b>
GUAÍRA	10.522	13.145	<b>24,93</b>
GUARANIAÇU	2.747	4.195	<b>52,71</b>
GUARAPUAVA	53.184	58.081	<b>9,21</b>
GUARATUBA	5.797	7.480	<b>29,03</b>
IBAITI	13.563	17.747	<b>30,85</b>
IBIPORÃ	11.383	14.303	<b>25,65</b>

**PROCESSOS DEFERIDOS DE VEÍCULOS, SEGUNDO AS CIRETRANS,  
PARANÁ - 2020 / 2021**

<b>CIRETRAN</b>	<b>2020</b>	<b>2021</b>	<b>%</b>
ICARAÍMA	2.609	3.446	<b>32,08</b>
IMBITUVA	7.437	9.504	<b>27,79</b>
IPORÃ	4.671	5.658	<b>21,13</b>
IRATI	18.068	22.186	<b>22,79</b>
IVAIPORÃ	20.142	26.082	<b>29,49</b>
JACAREZINHO	5.467	7.022	<b>28,44</b>
JAGUARIAÍVA	5.315	8.009	<b>50,69</b>
JANDAIA DO SUL	10.153	12.778	<b>25,85</b>
JOAQUIM TÁVORA	3.808	4.700	<b>23,42</b>
LAPA	4.615	9.920	<b>114,95</b>
LARANJEIRAS DO SUL	13.148	17.202	<b>30,83</b>
LOANDA	5.763	6.936	<b>20,35</b>
LONDRINA	114.073	148.570	<b>30,24</b>
MANDAGUARI	7.236	9.657	<b>33,46</b>
MANGUEIRINHA	4.547	5.814	<b>27,86</b>
MARECHAL CÂNDIDO RONDON	18.829	23.717	<b>25,96</b>
MARILÂNDIA DO SUL	4.111	5.622	<b>36,76</b>
MARINGÁ	116.579	145.100	<b>24,46</b>
MATELÂNDIA	8.630	10.380	<b>20,28</b>
MEDIANEIRA	24.965	31.374	<b>25,67</b>
NOVA AURORA	7.702	9.961	<b>29,33</b>
NOVA ESPERANÇA	12.502	17.084	<b>36,65</b>
NOVA LONDRINA	4.976	6.138	<b>23,35</b>
PALMAS	7.342	10.375	<b>41,31</b>
PALOTINA	7.811	10.513	<b>34,59</b>
PARANAGUÁ	29.662	37.032	<b>24,85</b>
PARANAVAÍ	28.354	34.440	<b>21,46</b>
PATO BRANCO	28.472	34.120	<b>19,84</b>
PITANGA	14.749	16.940	<b>14,86</b>
PONTA GROSSA	68.436	88.057	<b>28,67</b>
PORECATU	3.434	4.451	<b>29,62</b>
PRUDENTÓPOLIS	9.440	11.154	<b>18,16</b>
QUEDAS DO IGUAÇU	6.359	8.855	<b>39,25</b>
REALEZA	12.580	13.178	<b>4,75</b>
RESERVA	3.904	4.680	<b>19,88</b>
RIBEIRÃO CLARO	4.348	5.696	<b>31,00</b>
RIO BRANCO DO SUL			
RIO NEGRO	10.093	13.536	<b>34,11</b>
ROLÂNDIA	12.477	16.076	<b>28,85</b>
RONDON	2.977	3.594	<b>20,73</b>
SANTA HELENA	6.303	8.129	<b>28,97</b>
SANTA ISABEL DO IVAÍ	4.880	5.995	<b>22,85</b>
SANTA ISABEL DO OESTE	15.521	17.034	<b>9,75</b>

FONTE: DETRAN PR - Coordenadoria de Veículos

Continua

**PROCESSOS DEFERIDOS DE VEÍCULOS, SEGUNDO AS CIRETRANS,  
PARANÁ - 2020 / 2021**

<b>CIRETRAN</b>	<b>2020</b>	<b>2021</b>	<b>%</b>
SANTO ANTÔNIO DA PLATINA	9.283	12.657	<b>36,35</b>
SANTO ANTÔNIO DO SUDOESTE	6.523	7.933	<b>21,62</b>
SÃO JOSÉ DOS PINHAIS	68.467	93.763	<b>36,95</b>
SÃO MATEUS DO SUL	10.664	14.068	<b>31,92</b>
SARANDI	28.491	35.748	<b>25,47</b>
SERTANEJA	1.574	2.042	<b>29,73</b>
SERTANÓPOLIS	4.702	6.427	<b>36,69</b>
SIQUEIRA CAMPOS	6.261	8.771	<b>40,09</b>
TELÊMACO BORBA	20.813	27.678	<b>32,98</b>
TERRA BOA	3.101	3.778	<b>21,83</b>
TOLEDO	35.307	43.367	<b>22,83</b>
UBIRATÃ	10.895	13.384	<b>22,85</b>
UMUARAMA	33.023	42.487	<b>28,66</b>
UNIÃO DA VITÓRIA	20.625	23.935	<b>16,05</b>
WENCESLAU BRAZ	5.980	8.347	<b>39,58</b>
<b>Processos Administrativos (COOVE)</b>	662.789	769.901	<b>16,16</b>
	<b>2.972.543</b>	<b>3.728.131</b>	<b>25,42</b>

FONTE: DETRAN PR - Coordenadoria de Veículos

## PROCESSOS DEFERIDOS DE VEÍCULOS, POR MOTIVOS, MENSAL, PARANÁ - 2021

MOTIVOS DE PROCESSOS	Total	JAN	FEV	MAR	ABR	MAI	JUN	JUL	AGO	SET	OUT	NOV	DEZ
ADMINISTRATIVOS	500.446	33.926	40.776	42.086	40.479	43.627	41.964	45.879	46.461	43.872	42.287	43.133	35.956
ALTERAÇÃO DE DADOS	73.004	5.566	5.555	6.142	5.709	5.789	5.672	6.604	6.945	6.294	6.079	6.226	6.423
ALTERAÇÃO DE ENDEREÇO	28.908	4.403	2.196	1.664	1.725	1.697	1.675	2.082	2.989	2.126	2.171	4.898	1.282
AQUISIÇÃO DE VEÍCULO	656.319	58.753	52.867	57.018	52.194	53.001	52.169	60.838	60.540	54.366	50.489	50.040	54.044
BAIXA DE VEÍCULO	24.564	706	1.153	2.302	1.513	1.173	2.287	2.001	1.629	1.888	4.703	3.431	1.778
CERTIDÕES	72.512	4.230	5.257	6.562	6.546	6.203	6.120	7.256	7.185	7.036	5.816	5.985	4.316
COMPRA COM TROCA DE MUNICÍPIO	635.105	54.823	52.720	55.508	51.892	53.618	52.096	58.710	57.748	51.613	48.321	48.000	50.056
COMUNICAÇÃO DE VENDA	479.936	39.423	36.868	37.144	38.529	40.109	41.514	43.188	44.965	40.091	39.058	37.924	41.123
COMUNICAÇÃO DE REGISTRO DE OUTRO ESTADO	162.225	8.583	11.258	13.150	12.158	13.579	13.774	15.349	16.056	14.090	13.521	13.802	16.905
EMISSION DE 2ª VIA DA LICENÇA	40	40	-	-	-	-	-	-	-	-	-	-	-
EMISSION DE 2ª VIA DE CRV	68.517	5.947	6.007	6.143	6.372	6.145	6.095	6.305	6.099	5.323	4.746	4.756	4.579
PRIMEIRO EMPLACAMENTO	229.737	18.711	16.139	17.936	18.674	19.138	18.661	18.872	19.536	18.359	19.744	19.669	24.298
REGISTRO DE OUTRO ESTADO	194.800	8.204	15.312	16.627	15.439	16.207	17.354	18.148	18.612	17.115	16.400	16.220	19.162
AUTORIZAÇÃO CIRCULAÇÃO VEÍCULO ESCOLAR	5.215	128	469	219	124	217	291	829	896	562	606	421	453
AUTORIZAÇÃO PRÉVIA DO CSV	38.611	2.562	2.967	2.999	3.081	3.167	3.340	3.665	3.547	3.272	3.342	3.669	3.000
DEMAIS MOTIVOS	166.791	13.265	13.451	12.506	13.064	13.940	13.984	15.199	15.360	13.922	13.704	14.807	13.589
<b>TOTAL</b>	<b>3.336.730</b>	<b>259.270</b>	<b>262.995</b>	<b>278.006</b>	<b>267.499</b>	<b>277.610</b>	<b>276.996</b>	<b>304.925</b>	<b>308.568</b>	<b>279.929</b>	<b>270.987</b>	<b>272.981</b>	<b>276.964</b>

FONTE: DETRAN PR - Coordenadoria de Veículos

Obs. - O CRLV-e será expedido em substituição ao CRLV, conforme dispõe a deliberação Contran 180/2019, de 30 de dezembro de 2019.

**PROCESSOS DEFERIDOS DE VEÍCULOS, POR MOTIVOS, PARANÁ - 2016/2021**

MOTIVOS DE PROCESSOS	2016	2017	%	2018	%	2019	%	2020	%	2021	%
ADMINISTRATIVOS	599.437	690.707	16,92	809.205	11,50	569.449	-29,63	513.416	-9,84	500.446	-2,53
ALTERAÇÃO DE DADOS	64.154	64.329	0,27	61.599	-4,24	84.152	36,61	63.841	-24,14	73.004	14,35
ALTERAÇÃO DE ENDEREÇO	90.296	102.546	13,57	119.971	16,99	100.093	-16,57	47.206	-52,84	28.908	-38,76
AQUISIÇÃO DE VEÍCULO	663.031	668.987	0,90	651.664	-2,59	616.675	-5,37	567.838	-7,92	656.319	15,58
BAIXA DE VEÍCULO	35.667	33.952	-4,81	30.165	-11,15	35.165	16,58	22.241	-36,75	24.564	10,44
CERTIDÕES	67.991	71.018	7,68	82.796	13,35	87.806	6,05	64.228	-26,85	72.512	12,90
COMPRA COM TROCA DE MUNICÍPIO	485.715	518.542	6,76	539.642	4,07	545.592	1,10	542.328	-0,60	635.105	17,11
COMUNICAÇÃO DE VENDA	424.622	489.013	15,16	454.801	-7,00	378.863	-16,70	416.981	10,06	479.936	15,10
COMUNICAÇÃO DE REGISTRO DE OUTRO ESTADO	140.371	144.434	-3,31	142.217	-1,53	139.684	-1,78	134.534	-3,69	162.225	20,58
EMISSÃO DE 2ª VIA DA LICENÇA	31.041	43.600	40,46	29.639	-32,02	24.725	-16,58	10.377	-58,03	40	-99,61
EMISSÃO DE 2ª VIA DE CRV	61.597	61.351	-0,40	68.728	12,02	85.398	24,26	63.829	-25,26	68.517	7,34
PRIMEIRO EMPLACAMENTO	190.190	190.103	-0,05	225.804	18,78	245.163	8,57	203.421	-17,03	229.737	12,94
REGISTRO DE OUTRO ESTADO	149.382	145.920	3,95	155.057	6,26	167.918	8,29	162.856	-3,01	194.800	19,61
DEMAIS MOTIVOS	80.181	88.431	10,29	75.018	30,23	68.861	-8,21	123.215	78,93	166.791	35,37
<b>TOTAL</b>	<b>3.083.675</b>	<b>3.312.933</b>	<b>7,90</b>	<b>3.446.306</b>	<b>4,07</b>	<b>3.149.544</b>	<b>6,63</b>	<b>2.936.311</b>	<b>-6,77</b>	<b>3.292.904</b>	<b>12,14</b>

FONTE: DETRAN PR - Coordenadoria de Veículos



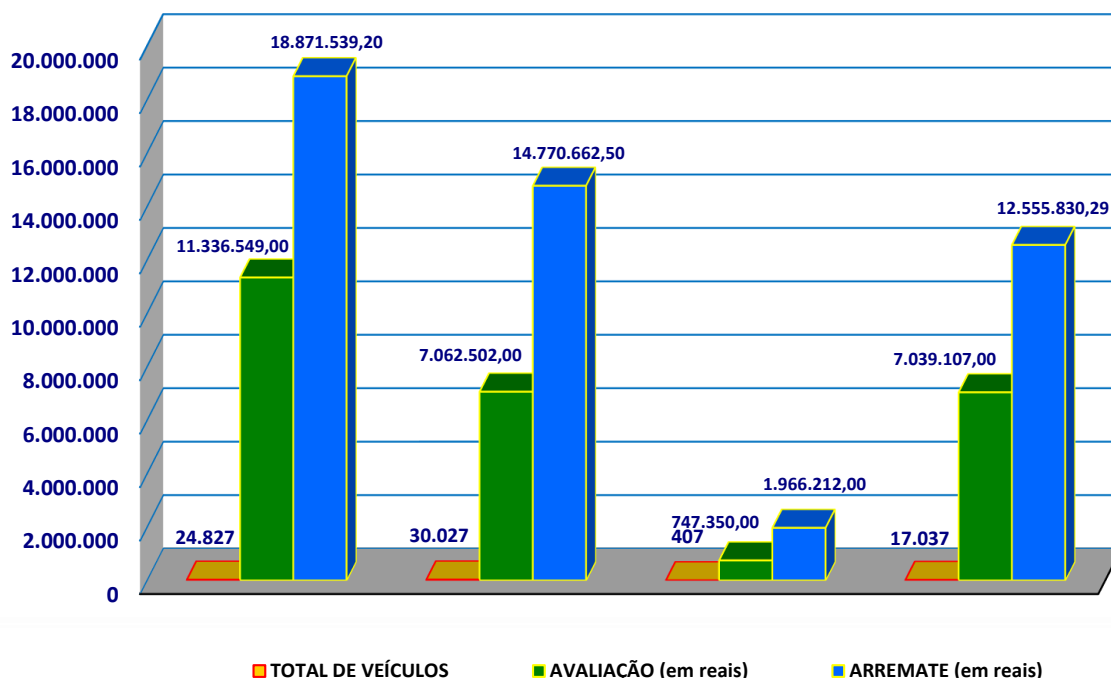
LEILÕES	CONDIÇÃO	MUNICÍPIO REALIZAÇÃO	TOTAL DE VEÍCULOS	AVALIAÇÃO LANCE MÍNIMO (EM REAIS)		ARREIMATE VALOR TOTAL (EM REAIS)
LEILÃO 001	Circulação	ON LINE	149	R\$	307.000,00	R\$ 1.041.050,00
LEILÃO 002	Circulação	ON LINE	130	R\$	313.300,00	R\$ 1.074.650,00
LEILÃO 003	Circulação	ON LINE	162	R\$	273.600,00	R\$ 786.163,75
LEILÃO 004	Reciclagem	ON LINE	4562	R\$	1.122.452,40	R\$ 1.141.157,94
LEILÃO 005	Reciclagem	ON LINE	5065	R\$	912.402,60	R\$ 1.490.256,60
LEILÃO 006	Reciclagem	ON LINE	4070	R\$	914.052,00	R\$ 914.052,00
LEILÃO 007	Sucata	ON LINE	594	R\$	825.250,00	R\$ 1.820.300,00
LEILÃO 008	Sucata	ON LINE	551	R\$	828.500,00	R\$ 1.569.250,00
LEILÃO 009	Sucata	ON LINE	867	R\$	764.650,00	R\$ 1.132.250,00
LEILÃO 010	Sucata	ON LINE	887	R\$	777.900,00	R\$ 1.586.700,00
			<b>17.037</b>	<b>R\$</b>	<b>7.039.107,00</b>	<b>R\$ 12.555.830,29</b>

LEILÕES	ANOS					
	2018	2019	%	2020*	2021	%
TOTAL DE VEÍCULOS	24.827	30.027	20,94	407	17.037	4086,00
AVALIAÇÃO Reais	R\$ 11.336.549,00	R\$ 7.062.502,00	-37,70	R\$ 747.350,00	R\$ 7.039.107,00	841,88
ARREIMATE Reais	R\$ 18.871.539,20	R\$ 14.770.662,50	-21,73	R\$ 1.966.212,00	R\$ 12.555.830,29	538,58

FONTE: DETRAN PR - Comissão de Leilão

\* Por conta da Resolução 116/2019 – PGE, publicada no Diário Oficial Paraná (Edição nº 10438) de 17/05/2019, as aberturas dos certames deixaram de ser analisadas pela Assessoria Jurídica do DETRAN/PR e passaram a ser analisadas pela Procuradoria Geral do Estado - PGE e, por esse motivo, tivemos uma grande redução na realização dos certames em 2020.

### LEILÕES DE VEÍCULOS PARA CIRCULAÇÃO, PARANÁ - 2021



# ACIDENTES DE TRÂNSITO



\* Imagem ilustrativa

### ACIDENTES DE TRÂNSITO, PARANÁ - 2016/2021

DADOS	ANOS					
	2016	2017	2018	2019	2020	2021
População/ Estimada	11.242.720	11.320.892	11.348.937	11.433.957	11.516.840	11.597.484
Frota	6.849.066	7.006.547	7.214.384	7.453.198	7.661.859	7.900.866
Acidentes	35.417	36.134	33.236	36.261	42.568	38.451
Vítimas Fatais (1)	1.682	1.581	1.518	1.605	1.574	1.782
Vítimas não fatais	46.628	45.937	44.024	45.113	36.582	36.669
Total de vítimas	48.310	47.518	45.542	46.718	38.156	38.451

Nota: (1) Foram incluídos em vítimas fatais no ano 2021, mortes posteriores: 99 nas vias urbanas e 129 nas rodovias estaduais.

Fonte: IPARDES - Instituto Paranaense de Desenvolvimento Econômico e Social.

Fonte: IBGE/Diretoria de Pesquisas. Coordenação de População e Indicadores Sociais. Gerência de Estudos e Análises da Dinâmica Demográfica.

ÍNDICES	ANOS					
	2016	2017	2018	2019	2020	2021
Motorização (veículos / 100 habitantes)	60,92	61,89	63,57	65,18	66,53	68,13
Mortos por 10.000 veículos	2,26	2,10	2,10	2,15	2,05	2,26
Mortos por 100.000 habitantes	13,97	13,38	13,38	14,04	13,67	15,37
Mortos por 100 Acidentes com Vítimas	4,38	4,57	4,57	4,43	3,70	4,63
Feridos por 1.000 veículos	6,56	6,10	6,10	6,05	4,77	4,64
Feridos por 10.000 habitantes	40,58	38,79	38,79	39,46	31,76	31,62
Vítimas por 100.000 habitantes	419,74	401,29	401,29	408,59	331,31	331,55
Vítimas por 10.000 veículos	67,82	63,13	63,13	62,68	49,80	48,67
Vítimas por acidentes com vítimas	1,32	1,37	1,37	1,29	0,90	1,00
Acidentes com vítimas por 1000 veículos	5,16	4,61	4,61	4,87	5,56	4,87

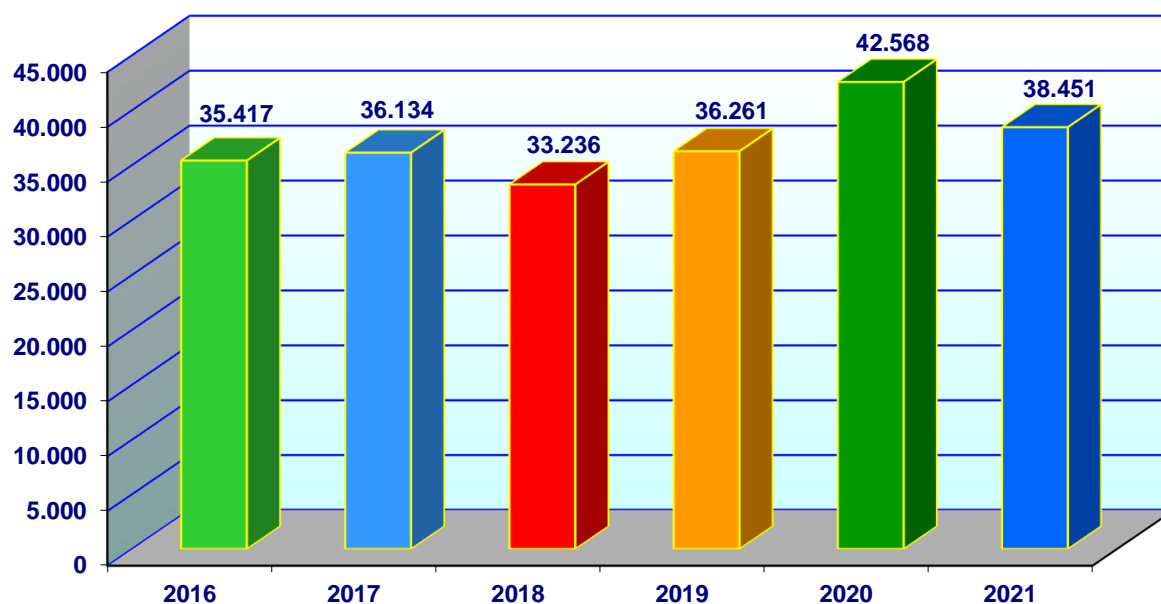
FONTES: BPRAN - P/3 Planejamento e C.T.I. Centro de Tecnologia e Informações, Polícia Militar do Paraná.

BPRv - Batalhão de Polícia Rodoviária Estadual

DPRF - Núcleo de Registro de Acidentes e Medicina da Polícia Rodoviária Federal

Dados gerados em 10/08/2022, sujeito a alterações devido as constantes atualizações.

### ACIDENTES DE TRÂNSITO, PARANÁ 2016/2021



### ACIDENTES DE TRÂNSITO, CURITIBA - 2016/2021

DADOS	ANOS					
	2016	2017	2018	2019	2020	2021
População / Estimada	1.893.997	1.908.359	1.917.185	1.933.105	1.948.626	1.963.726
Frota	1.405.123	1.401.153	1.416.388	1.450.115	1.469.805	1.505.124
Acidentes	4.341	4.631	5.079	4.628	3.474	5.672
Vítimas Fatais (1)	56	68	96	66	59	60
Vítimas não fatais	5.166	5.401	6.051	5.259	3.876	3.904
Total de vítimas	5.222	5.469	6.147	5.325	3.935	3.964

Nota: (1) Foram incluídos em vítimas fatais no ano 2021, mortes posteriores: 99 nas vias urbanas e 129 nas rodovias estaduais.

Fonte: IPARDES - Instituto Paranaense de Desenvolvimento Econômico e Social.

Fonte: IBGE/Diretoria de Pesquisas. Coordenação de População e Indicadores Sociais. Gerência de Estudos e Análises da Dinâmica Demográfica.

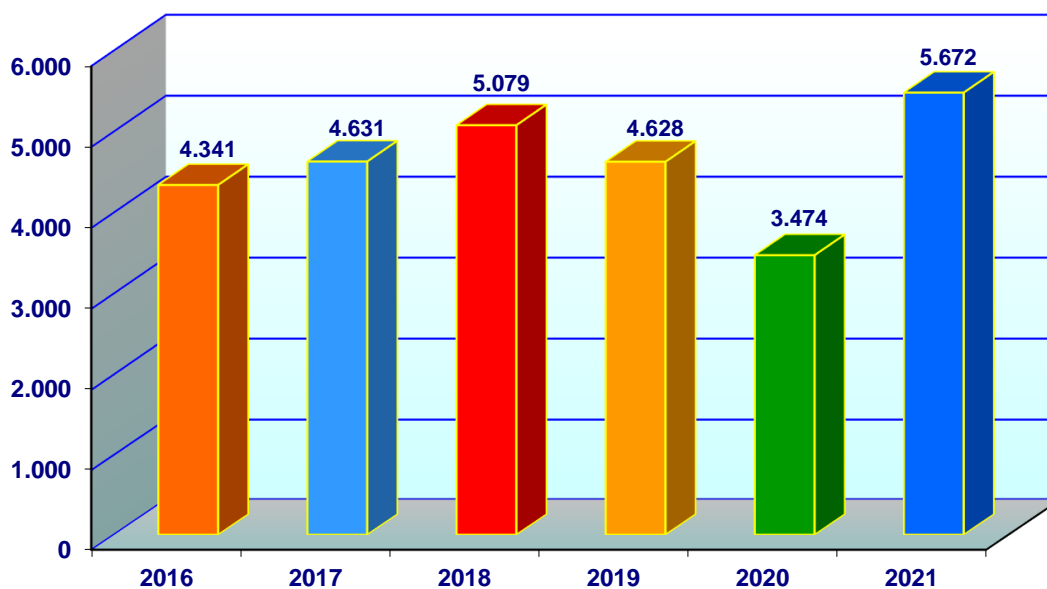
ÍNDICES	ANOS					
	2016	2017	2018	2019	2020	2021
Motorização (veículos / 100 habitantes)	73,42	73,88	74,42	74,42	75,43	76,65
Mortos por 10.000 veículos	0,49	0,68	0,46	0,46	0,40	0,40
Mortos por 100.000 habitantes	3,56	5,01	3,39	3,39	3,03	3,06
Mortos por 100 Acidentes com Vítimas	1,47	1,89	1,43	1,43	1,70	1,06
Feridos por 1.000 veículos	3,85	4,27	3,63	3,63	2,64	2,59
Feridos por 10.000 habitantes	28,30	31,56	26,99	26,99	19,89	19,88
Vítimas por 100.000 habitantes	286,58	320,63	273,27	273,27	201,94	201,86
Vítimas por 10.000 veículos	39,03	43,40	36,72	36,72	26,77	26,34
Vítimas por <b>acidentes com vítimas</b>	1,18	1,21	1,15	1,15	1,13	0,70
Acidentes <b>com vítimas</b> por 1000 veículos	3,31	3,59	3,19	3,19	2,36	3,77

FONTE: BPtran - P/3 Planejamento e C.T.I. Centro de Tecnologia e Informações, Polícia Militar do Paraná.

BPRv - Batalhão de Polícia Rodoviária Estadual

Dados gerados em 10/08/2022, sujeito a alterações devido as constantes atualizações.

### ACIDENTES DE TRÂNSITO, CURITIBA 2016/2021



### ACIDENTES DE TRÂNSITO COM VÍTIMAS, POR NATUREZA, PERÍODO E ÁREA, PARANÁ - 2021

ESPECIFICAÇÃO	ESTADO	VIAS MUNICIPAIS		RODOVIAS		
		INTERIOR	CAPITAL	ESTADUAIS	FEDERAIS	
SEGUNDO A NATUREZA	COLISÃO / ABALR.	18.453	11.056	2.291	2.008	3.098
	TOMB. / CAPOTAM.	1.504	189	3	704	608
	ATROPELAMENTO	1.963	1.135	289	192	347
	CHOQUE C/ OBJETO FIXO	1.994	1.032	101	529	332
	OUTROS	4.978	2.348	366	846	1.418
	NÃO INFORMADO	1.332	789	476	67	-
<b>TOTAL</b>	<b>30.224</b>	<b>16.549</b>	<b>3.526</b>	<b>4.346</b>	<b>5.803</b>	
SEGUNDO O PERÍODO	DIA	18.533	10.233	2.220	2.294	3.786
	NOITE	11.691	6.316	1.306	2.052	2.017
	NÃO INFORMADO	-	-	-	-	-
<b>TOTAL</b>	<b>30.224</b>	<b>16.549</b>	<b>3.526</b>	<b>4.346</b>	<b>5.803</b>	
SEGUNDO A ÁREA	URBANA	23.659	15.889	3.501	1.667	2.602
	RURAL	6.546	649	25	2.671	3.201
	NÃO INFORMADO	19	11	-	8	-
<b>TOTAL</b>	<b>30.224</b>	<b>16.549</b>	<b>3.526</b>	<b>4.346</b>	<b>5.803</b>	

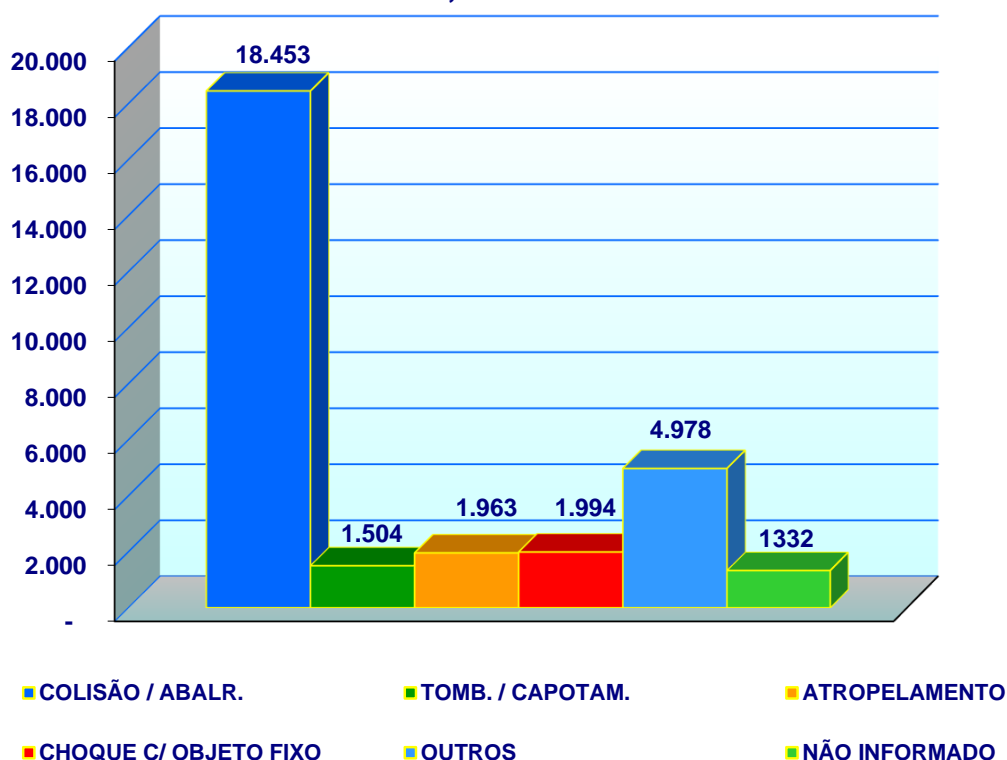
FONTE: BPTRAN - P/3 Planejamento e C.T.I. Centro de Tecnologia e Informações, Polícia Militar do Paraná.

BPRv - Batalhão de Polícia Rodoviária Estadual

DPRF- Núcleo de Registro de Acidentes e Medicina da Polícia Rodoviária Federal

Dados gerados em 08/08/2022, sujeito a alterações devido as constantes atualizações.

### ACIDENTES DE TRÂNSITOS COM VÍTIMAS, POR NATUREZA, PARANÁ - 2021



**ACIDENTES DE TRÂNSITO NAS VIAS URBANAS POR MUNICÍPIOS, PARANÁ - 2021**

LOCALIZAÇÃO	ACIDENTES						VÍTIMAS			
	TOTAL GERAL ACIDENTES	ACIDENTES COM VÍTIMAS				ACID S/ VÍTIMAS	TOTAL DE VÍTIMAS	FERIDOS	MORTOS NO LOCAL	MORTOS POSTERIOR
		TOTAL	COLISÃO e ABALR.	ATROPE- LAMENTO	OUTROS					
<b>TOTAL GERAL</b>	<b>28.502</b>	<b>20.075</b>	<b>13.347</b>	<b>1.424</b>	<b>5.304</b>	<b>8.427</b>	<b>23.516</b>	<b>23.121</b>	<b>296</b>	<b>99</b>
Abatiá	3	2	2	0	0	1	3	3	0	0
Adrianópolis	3	2	0	1	1	1	2	0	0	2
Agudos do Sul	2	2	1	0	1	0	2	2	0	0
Almirante Tamandaré	99	71	44	12	15	28	81	76	4	1
Altamira do Paraná	6	5	2	0	3	1	7	7	0	0
Alto Paraná	16	14	8	0	6	2	14	14	0	0
Alto Piquiri	13	10	3	1	6	3	14	14	0	0
Altônia	19	17	7	2	8	2	18	18	0	0
Alvorada do Sul	7	4	4	0	0	3	7	7	0	0
Amaporã	5	5	1	0	4	0	7	7	0	0
Ampére	28	24	19	2	3	4	30	29	0	1
Andirá	16	15	6	3	6	1	19	19	0	0
Ângulo	2	1	1	0	0	1	1	1	0	0
Antonina	8	8	7	0	1	0	9	9	0	0
Antonio Olinto	2	2	1	0	1	0	2	0	2	0
Apucarana	538	371	224	31	116	167	437	436	1	0
Arapongas	617	430	279	28	123	187	484	480	3	1
Arapoti	16	13	13	0	0	3	16	16	0	0
Arapuã	2	2	1	0	1	0	4	4	0	0
Araruna	10	9	5	1	3	1	12	12	0	0
Araucária	339	238	162	24	52	101	294	282	11	1
Ariranha do Ivaí	1	1	0	0	1	0	2	2	0	0
Assaí	10	10	6	0	4	0	12	10	0	2
Assis Chateaubriand	82	61	39	3	19	21	77	74	2	1
Astorga	23	23	12	2	9	0	27	27	0	0
Balsa Nova	13	10	6	1	3	3	17	17	0	0
Bandeirantes	49	29	23	3	3	20	34	34	0	0
Barbosa Ferraz	10	9	6	2	1	1	9	9	0	0
Barracão	9	6	3	2	1	3	6	6	0	0
Bela Vista da Caroba	2	2	1	0	1	0	3	3	0	0
Bela Vista do Paraíso	17	13	9	0	4	4	17	16	0	1
Bituruna	4	2	1	0	1	2	2	2	0	0
Boa Esperança	2	1	1	0	0	1	1	1	0	0
Boa Esperança do Iguaçu	1	1	1	0	0	0	2	2	0	0
Boa Ventura de São Roque	5	3	2	0	1	2	7	7	0	0
Boa Vista da Aparecida	5	4	1	1	2	1	7	5	0	2
Bocaiúva do Sul	2	1	1	0	0	1	1	1	0	0
Bom Jesus do Sul	5	2	1	0	1	3	3	3	0	0
Bom Sucesso	1	0	0	0	0	1	0	0	0	0
Bom Sucesso do Sul	3	2	2	0	0	1	2	2	0	0
Borrazópolis	5	5	0	1	4	0	5	5	0	0
Brasilândia do Sul	1	0	0	0	0	1	0	0	0	0
Cafeara	1	1	1	0	0	0	1	1	0	0
Cafelândia	21	17	13	1	3	4	22	21	0	1
Cafezal do Sul	2	2	0	0	2	0	2	2	0	0
Califórnia	4	3	0	0	3	1	4	4	0	0
Cambará	11	9	7	1	1	2	10	10	0	0
Cambé	141	110	61	15	34	31	132	129	3	0
Cambira	13	10	6	1	3	3	14	14	0	0
Campina da Lagoa	22	19	10	2	7	3	23	22	0	1
Campina do Simão	4	4	1	1	2	0	5	5	0	0
Campina Grande do Sul	42	28	19	2	7	14	33	32	1	0
Campo Bonito	2	0	0	0	0	2	0	0	0	0
Campo do Tenente	3	2	1	0	1	1	4	4	0	0
Campo Largo	200	179	120	14	45	21	216	215	1	0

continua

**ACIDENTES DE TRÂNSITO NAS VIAS URBANAS POR MUNICÍPIOS, PARANÁ - 2021**

LOCALIZAÇÃO	ACIDENTES						VÍTIMAS			
	TOTAL GERAL ACIDENTES	ACIDENTES COM VÍTIMAS				ACID S/ VÍTIMAS	TOTAL DE VÍTIMAS	FERIDOS	MORTOS NO LOCAL	MORTOS POSTERIOR
		TOTAL	COLISÃO e ABALR.	ATROPE- LAMENTO	OUTROS					
Campo Magro	12	9	5	1	3	3	9	6	3	0
Campo Mourão	441	400	309	23	68	41	471	469	1	1
Cândido de Abreu	13	9	5	0	4	4	14	14	0	0
Candói	20	9	5	1	3	11	12	11	1	0
Cantagalo	8	3	0	1	2	5	8	7	0	1
Capanema	39	28	23	1	4	11	38	38	0	0
Capitão Leônidas Marques	7	7	7	0	0	0	7	7	0	0
Carambé	28	19	12	2	5	9	20	18	1	1
Carlópolis	21	17	11	4	2	4	20	19	1	0
Cascavel	1.474	929	638	43	248	545	1.122	1.105	13	4
Castro	161	123	93	7	23	38	147	144	2	1
Catanduvas	1	1	0	1	0	0	1	1	0	0
Centenário do Sul	4	3	3	0	0	1	5	5	0	0
Cêro Azul	2	1	0	0	1	1	1	1	0	0
Céu Azul	9	8	3	1	4	1	8	8	0	0
Chopininho	13	10	5	0	5	3	13	12	1	0
Cianorte	386	336	213	21	102	50	411	403	8	0
Cidade Gaúcha	26	22	15	4	3	4	28	28	0	0
Clevelândia	7	5	3	2	0	2	9	8	0	1
Colombo	335	246	174	26	46	89	285	282	2	1
Colorado	20	18	15	0	3	2	25	25	0	0
Congonhinhas	5	3	2	0	1	2	4	4	0	0
Conselheiro Mairinck	2	0	0	0	0	2	0	0	0	0
Contenda	20	10	4	0	6	10	12	11	0	1
Corbélia	16	14	12	1	1	2	16	16	0	0
Cornélio Procopio	250	153	99	9	45	97	171	170	0	1
Coronel Domingos Soares	2	0	0	0	0	2	0	0	0	0
Coronel Vivida	33	10	4	2	4	23	14	13	1	0
Corumbataí do Sul	3	3	0	0	3	0	3	3	0	0
Cruz Machado	15	14	9	1	4	1	19	18	0	1
Cruzeiro do Iguaçu	2	2	2	0	0	0	2	2	0	0
Cruzeiro do Oeste	58	45	40	3	2	13	51	50	0	1
Cruzeiro do Sul	2	2	1	0	1	0	2	1	0	1
Curitiba	5.614	3.526	2.291	289	946	2.088	3.964	3.904	47	13
Curiúva	12	8	5	2	1	4	8	8	0	0
Diamante D'Oeste	3	3	1	0	2	0	3	3	0	0
Diamante do Norte	4	4	4	0	0	0	5	5	0	0
Dois Vizinhos	152	79	60	6	13	73	95	93	1	1
Douradina	19	14	8	0	6	5	14	14	0	0
Doutor Camargo	6	5	1	2	2	1	8	8	0	0
Doutor Ulysses	1	0	0	0	0	1	0	0	0	0
Enéas Marques	3	3	0	1	2	0	3	3	0	0
Engenheiro Beltrão	12	10	7	1	2	2	10	10	0	0
Entre Rios do Oeste	4	3	0	2	1	1	5	5	0	0
Espigão Alto do Iguaçu	1	1	1	0	0	0	1	1	0	0
Faxinal	28	21	12	1	8	7	24	24	0	0
Fazenda Rio Grande	228	165	130	16	19	63	184	181	3	0
Fênix	1	0	0	0	0	1	0	0	0	0
Fernandes Pinheiro	4	4	0	0	4	0	6	5	0	1
Figueira	9	8	5	1	2	1	9	9	0	0
Floraí	4	4	2	0	2	0	4	4	0	0
Floresta	13	13	9	1	3	0	13	13	0	0
Florestópolis	2	0	0	0	0	2	0	0	0	0
Flórida	2	2	1	0	1	0	2	2	0	0
Formosa do Oeste	6	5	2	1	2	1	6	6	0	0
Foz do Iguaçu	1.488	671	496	37	138	817	778	765	11	2

continua

**ACIDENTES DE TRÂNSITO NAS VIAS URBANAS POR MUNICÍPIOS, PARANÁ - 2021**

LOCALIZAÇÃO	ACIDENTES						VÍTIMAS			
	TOTAL GERAL ACIDENTES	ACIDENTES COM VÍTIMAS				ACID S/ VÍTIMAS	TOTAL DE VÍTIMAS	FERIDOS	MORTOS NO LOCAL	MORTOS POSTERIOR
		TOTAL	COLISÃO e ABALR.	ATROPE- LAMENTO	OUTROS					
Foz do Jordão	4	3	1	1	1	1	4	4	0	0
Francisco Alves	7	5	2	0	3	2	9	9	0	0
Francisco Beltrão	692	439	321	34	84	253	524	520	2	2
General Carneiro	4	4	1	2	1	0	5	5	0	0
Godoy Moreira	2	1	0	0	1	1	1	1	0	0
Goioerê	56	50	42	2	6	6	58	57	1	0
Goioxim	4	1	1	0	0	3	3	3	0	0
Grandes Rios	6	5	1	2	2	1	5	5	0	0
Guaira	93	69	53	3	13	24	78	74	3	1
Guairaça	4	2	1	0	1	2	2	2	0	0
Guamiranga	2	2	2	0	0	0	2	2	0	0
Guaporema	1	1	0	1	0	0	1	1	0	0
Guaraci	1	1	1	0	0	0	1	1	0	0
Guaranaçu	6	5	1	1	3	1	9	9	0	0
Guarapuava	756	505	332	30	143	251	612	604	7	1
Guaratuba	168	111	84	7	20	57	131	130	1	0
Ibaiti	26	19	11	1	7	7	22	22	0	0
Ibema	1	1	1	0	0	0	2	2	0	0
Ibiporã	74	63	43	4	16	11	73	73	0	0
Icaraíma	12	11	6	1	4	1	15	11	2	2
Iguaraçu	6	5	3	1	1	1	7	6	1	0
Imbaú	11	8	4	1	3	3	10	8	2	0
Imbituva	19	16	13	0	3	3	20	18	1	1
Inácio Martins	4	3	1	0	2	1	3	3	0	0
Inajá	2	2	0	0	2	0	2	2	0	0
Indianópolis	1	0	0	0	0	1	0	0	0	0
Ipiranga	6	4	3	0	1	2	5	4	1	0
Iporã	32	30	15	3	12	2	32	31	1	0
Irati	146	134	84	16	34	12	156	154	1	1
Iretama	6	5	3	0	2	1	6	6	0	0
Itaguajé	1	1	0	0	1	0	1	1	0	0
Itaipulândia	15	12	8	2	2	3	14	14	0	0
Itambaracá	1	1	0	1	0	0	2	2	0	0
Itambé	9	6	4	1	1	3	6	6	0	0
Itapejara D'Oeste	12	11	9	1	1	1	15	15	0	0
Itaperuçu	16	14	7	2	5	2	18	16	2	0
Itaúna do Sul	1	0	0	0	0	1	0	0	0	0
Ivaí	8	8	4	0	4	0	15	15	0	0
Ivaiporã	118	105	72	7	26	13	118	115	3	0
Ivaté	1	1	0	0	1	0	1	1	0	0
Jaboti	8	6	6	0	0	2	9	8	0	1
Jacarezinho	87	56	46	3	7	31	71	71	0	0
Jaguapitã	5	3	3	0	0	2	3	3	0	0
Jaguariáiva	41	30	20	4	6	11	39	38	0	1
Jandaia do Sul	36	31	21	3	7	5	37	37	0	0
Janiópolis	5	5	3	0	2	0	7	6	0	1
Japira	3	2	1	1	0	1	2	2	0	0
Japurá	12	10	7	1	2	2	12	11	1	0
Jardim Alegre	9	9	6	0	3	0	9	7	1	1
Jataizinho	8	5	2	3	0	3	5	5	0	0
Jesuítas	13	11	8	0	3	2	13	12	1	0
Juranda	10	8	6	2	0	2	10	10	0	0
Jussara	12	10	7	2	1	2	13	13	0	0
Kaloré	2	2	1	1	0	0	2	2	0	0
Lapa	57	35	29	2	4	22	39	38	1	0
Laranjal	2	0	0	0	0	2	0	0	0	0

continua



**ACIDENTES DE TRÂNSITO NAS VIAS URBANAS POR MUNICÍPIOS, PARANÁ - 2021**

LOCALIZAÇÃO	ACIDENTES						VÍTIMAS			
	TOTAL GERAL ACIDENTES	ACIDENTES COM VÍTIMAS				ACID S/ VÍTIMAS	TOTAL DE VÍTIMAS	FERIDOS	MORTOS NO LOCAL	MORTOS POSTERIOR
		TOTAL	COLISÃO e ABALR.	ATROPE- LAMENTO	OUTROS					
Laranjeiras do Sul	78	64	47	8	9	14	81	81	0	0
Leópolis	4	3	3	0	0	1	3	2	1	0
Lindoeste	1	1	1	0	0	0	1	1	0	0
Loanda	55	41	18	2	21	14	45	43	1	1
Lobato	2	2	0	0	2	0	2	2	0	0
Londrina	1.383	1.062	697	71	294	321	1.275	1.258	15	2
Luiziana	7	7	2	1	4	0	9	9	0	0
Mallet	9	6	5	0	1	3	8	8	0	0
Mamborê	17	15	7	0	8	2	15	15	0	0
Mandaguaçu	38	30	21	1	8	8	35	35	0	0
Mandaguari	75	72	39	10	23	3	83	79	4	0
Mandirituba	7	3	1	0	2	4	4	4	0	0
Manfrinópolis	2	1	1	0	0	1	1	1	0	0
Mangueirinha	8	7	3	0	4	1	13	13	0	0
Manoel Ribas	4	3	2	0	1	1	5	5	0	0
Marechal Cândido Rondon	277	235	185	8	42	42	268	265	2	1
María Helena	5	3	2	0	1	2	3	3	0	0
Marialva	94	87	51	10	26	7	107	107	0	0
Marilândia do Sul	6	3	1	0	2	3	3	3	0	0
Marilena	19	17	5	2	10	2	23	23	0	0
Mariluz	10	9	6	0	3	1	9	9	0	0
Maringá	2.395	1.944	1.182	88	674	451	2.196	2.177	19	0
Mariópolis	6	4	4	0	0	2	4	4	0	0
Maripá	3	3	3	0	0	0	3	3	0	0
Marmeleiro	23	20	16	2	2	3	23	22	1	0
Marquinho	3	3	2	0	1	0	3	3	0	0
Marumbi	1	1	1	0	0	0	1	1	0	0
Matelândia	5	3	3	0	0	2	5	4	0	1
Matinhos	75	55	41	4	10	20	64	63	0	1
Mauá da Serra	8	5	1	1	3	3	5	5	0	0
Medianeira	122	102	86	10	6	20	122	122	0	0
Mercedes	13	11	8	0	3	2	17	15	0	2
Mirador	3	3	0	0	3	0	3	3	0	0
Missal	5	5	3	0	2	0	7	6	1	0
Moreira Sales	8	6	4	0	2	2	10	10	0	0
Morretes	19	13	11	1	1	6	15	14	1	0
Munhoz de Mello	1	1	1	0	0	0	1	1	0	0
Nossa Senhora das Graças	1	1	0	0	1	0	1	1	0	0
Nova Aliança do Ivaí	1	1	0	0	1	0	1	1	0	0
Nova América da Colina	6	5	2	1	2	1	6	6	0	0
Nova Aurora	11	11	7	0	4	0	12	12	0	0
Nova Cantu	5	5	1	0	4	0	5	5	0	0
Nova Esperança	43	40	26	5	9	3	47	44	2	1
Nova Esperança do Sudoeste	3	1	1	0	0	2	2	2	0	0
Nova Fátima	1	1	1	0	0	0	1	1	0	0
Nova Laranjeiras	5	3	3	0	0	2	4	4	0	0
Nova Londrina	22	19	10	0	9	3	20	20	0	0
Nova Olímpia	4	3	0	0	3	1	3	3	0	0
Nova Prata do Iguaçu	12	11	7	1	3	1	11	10	0	1
Nova Santa Rosa	19	16	15	1	0	3	20	20	0	0
Nova Tebas	2	2	1	0	1	0	2	2	0	0
Novo Itacolomi	1	0	0	0	0	1	0	0	0	0
Ortigueira	22	17	12	1	4	5	22	20	1	1
Ouro Verde do Oeste	3	3	2	0	1	0	3	3	0	0
Paçandu	45	39	27	1	11	6	43	42	0	1
Palmas	40	29	20	4	5	11	37	35	1	1

continua

**ACIDENTES DE TRÂNSITO NAS VIAS URBANAS POR MUNICÍPIOS, PARANÁ - 2021**

LOCALIZAÇÃO	ACIDENTES						VÍTIMAS			
	TOTAL GERAL ACIDENTES	ACIDENTES COM VÍTIMAS				ACID S/ VÍTIMAS	TOTAL DE VÍTIMAS	FERIDOS	MORTOS NO LOCAL	MORTOS POSTERIOR
		TOTAL	COLISÃO e ABALR.	ATROPE- LAMENTO	OUTROS					
Palmeira	18	15	9	2	4	3	18	17	0	1
Palmital	11	7	4	0	3	4	9	9	0	0
Palotina	67	63	52	3	8	4	71	71	0	0
Paraíso do Norte	27	22	12	3	7	5	22	22	0	0
Paranacity	4	4	4	0	0	0	4	4	0	0
Paranaguá	304	197	160	13	24	107	229	228	1	0
Paranapoema	2	2	0	0	2	0	2	2	0	0
Paranavaí	673	502	319	37	146	171	603	598	3	2
Pato Bragado	11	10	8	0	2	1	12	12	0	0
Pato Branco	496	222	155	20	47	274	264	261	1	2
Paula Freitas	1	0	0	0	0	1	0	0	0	0
Paulo Frontin	5	3	3	0	0	2	4	4	0	0
Peabiru	18	17	5	3	9	1	17	17	0	0
Perobal	5	3	0	0	3	2	3	3	0	0
Pérola	18	13	6	0	7	5	16	16	0	0
Pérola D'Oeste	4	4	2	0	2	0	5	5	0	0
Piên	8	6	4	0	2	2	7	7	0	0
Pinhais	238	183	128	17	38	55	207	203	4	0
Pinhal de São Bento	2	2	1	0	1	0	2	2	0	0
Pinhalão	4	2	1	0	1	2	2	2	0	0
Pinhão	10	5	3	1	1	5	7	5	0	2
Piraí do Sul	11	10	8	0	2	1	11	11	0	0
Piraquara	93	63	41	9	13	30	77	75	2	0
Pitanga	46	37	30	3	4	9	48	46	1	1
Pitangueiras	1	1	0	0	1	0	1	1	0	0
Planaltina do Paraná	5	5	2	0	3	0	7	7	0	0
Planalto	7	6	5	0	1	1	6	6	0	0
Ponta Grossa	1.152	767	458	59	250	385	951	942	8	1
Pontal do Paraná	11	6	3	3	0	5	6	6	0	0
Porecatu	1	1	1	0	0	0	1	1	0	0
Porto Barreiro	1	1	1	0	0	0	1	1	0	0
Porto Rico	6	4	2	0	2	2	4	4	0	0
Porto Vitória	4	1	1	0	0	3	1	1	0	0
Prado Ferreira	1	1	0	0	1	0	1	1	0	0
Pranchita	10	6	5	0	1	4	7	6	0	1
Presidente Castelo Branco	1	1	1	0	0	0	1	1	0	0
Primeiro de Maio	2	2	2	0	0	0	2	2	0	0
Prudentópolis	41	28	22	2	4	13	40	39	1	0
Quarto Centenário	2	1	1	0	0	1	1	1	0	0
Quatro Barras	38	31	21	2	8	7	39	37	1	1
Quatro Pontes	7	4	4	0	0	3	5	5	0	0
Quedas do Iguaçu	8	7	4	2	1	1	9	9	0	0
Querência do Norte	10	8	5	0	3	2	9	8	0	1
Quinta do Sol	3	3	1	0	2	0	4	4	0	0
Quitandinha	15	9	5	0	4	6	9	9	0	0
Rancho Alegre	1	1	1	0	0	0	2	2	0	0
Rancho Alegre D'Oeste	2	2	1	0	1	0	2	2	0	0
Realeza	31	27	21	2	4	4	31	31	0	0
Rebouças	20	18	11	2	5	2	20	18	1	1
Renascença	2	2	2	0	0	0	2	2	0	0
Reserva	29	21	16	1	4	8	29	28	1	0
Reserva do Iguaçu	3	2	1	0	1	1	3	3	0	0
Ribeirão Claro	11	10	7	0	3	1	11	11	0	0
Ribeirão do Pinhal	10	8	5	1	2	2	10	10	0	0
Rio Azul	8	6	5	0	1	2	6	6	0	0
Rio Bom	3	1	0	0	1	2	1	1	0	0

continua

**ACIDENTES DE TRÂNSITO NAS VIAS URBANAS POR MUNICÍPIOS, PARANÁ - 2021**

LOCALIZAÇÃO	ACIDENTES						VÍTIMAS			
	TOTAL GERAL ACIDENTES	ACIDENTES COM VÍTIMAS				ACID S/ VÍTIMAS	TOTAL DE VÍTIMAS	FERIDOS	MORTOS NO LOCAL	MORTOS POSTERIOR
		TOTAL	COLISÃO e ABALR.	ATROPE- LAMENTO	OUTROS					
Rio Bonito do Iguaçu	1	1	1	0	0	0	1	1	0	0
Rio Branco do Sul	29	16	8	1	7	13	19	17	1	1
Rio Negro	136	81	62	6	13	55	90	89	1	0
Rolândia	98	78	57	4	17	20	94	91	3	0
Roncador	3	2	1	0	1	1	2	1	0	1
Rondon	6	4	4	0	0	2	4	4	0	0
Rosário do Ivaí	2	2	1	0	1	0	2	2	0	0
Sabáudia	14	12	8	0	4	2	12	12	0	0
Salgado Filho	10	8	4	0	4	2	11	11	0	0
Salto do Itararé	3	2	1	0	1	1	2	2	0	0
Salto do Lontra	19	9	7	0	2	10	10	10	0	0
Santa Amélia	1	1	1	0	0	0	1	1	0	0
Santa Cecília do Pavão	1	1	1	0	0	0	1	1	0	0
Santa Cruz do Monte Castelo	6	5	3	0	2	1	5	5	0	0
Santa Fé	9	8	7	0	1	1	11	11	0	0
Santa Helena	64	48	33	3	12	16	62	57	5	0
Santa Isabel do Ivaí	25	19	9	0	10	6	23	21	2	0
Santa Izabel do Oeste	15	9	7	0	2	6	10	10	0	0
Santa Lúcia	2	2	2	0	0	0	2	2	0	0
Santa Maria do Oeste	5	2	1	0	1	3	2	1	1	0
Santa Mariana	24	13	11	0	2	11	16	16	0	0
Santa Mônica	2	2	0	0	2	0	2	2	0	0
Santa Tereza do Oeste	6	6	5	0	1	0	8	8	0	0
Santa Terezinha de Itaipu	44	36	22	6	8	8	45	43	1	1
Santana do Itararé	4	4	4	0	0	0	4	4	0	0
Santo Antonio da Platina	37	32	28	4	0	5	37	37	0	0
Santo Antonio do Caiuá	1	1	0	0	1	0	1	1	0	0
Santo Antônio do Sudoeste	18	10	6	1	3	8	12	11	0	1
Santo Inácio	7	3	3	0	0	4	4	4	0	0
São Carlos do Ivaí	7	7	2	1	4	0	7	7	0	0
São Jerônimo da Serra	1	1	1	0	0	0	2	2	0	0
São João	10	5	5	0	0	5	7	6	1	0
São João do Caiuá	5	2	1	0	1	3	4	4	0	0
São João do Ivaí	4	4	2	0	2	0	5	5	0	0
São João do Triunfo	11	8	8	0	0	3	11	10	1	0
São Jorge D'Oeste	10	3	3	0	0	7	3	3	0	0
São Jorge do Ivaí	7	6	5	0	1	1	7	6	1	0
São Jorge do Patrocínio	6	4	0	0	4	2	4	4	0	0
São José da Boa Vista	5	3	2	0	1	2	6	6	0	0
São José das Palmeiras	3	3	3	0	0	0	3	3	0	0
São José dos Pinhais	656	487	317	46	124	169	574	556	17	1
São Manoel do Paraná	1	1	1	0	0	0	1	1	0	0
São Mateus do Sul	66	44	37	4	3	22	49	49	0	0
São Miguel do Iguaçu	30	28	20	2	6	2	35	32	3	0
São Pedro do Iguaçu	3	3	0	1	2	0	3	3	0	0
São Pedro do Ivaí	10	10	6	1	3	0	10	10	0	0
São Pedro do Paraná	1	1	0	0	1	0	1	1	0	0
São Sebastião da Amoreira	2	1	1	0	0	1	1	1	0	0
São Tomé	11	9	2	0	7	2	13	12	1	0
Sapopema	4	2	1	0	1	2	2	2	0	0
Sarandi	384	313	176	22	115	71	362	359	2	1
Saudade do Iguaçu	3	1	0	0	1	2	2	2	0	0
Sengés	19	9	5	3	1	10	12	11	1	0
Serranópolis do Iguaçu	3	3	2	0	1	0	3	3	0	0
Sertaneja	8	7	3	0	4	1	9	8	1	0
Sertanópolis	15	10	7	1	2	5	11	11	0	0

continua

### ACIDENTES DE TRÂNSITO NAS VIAS URBANAS POR MUNICÍPIOS, PARANÁ - 2021

LOCALIZAÇÃO	ACIDENTES						VÍTIMAS			
	TOTAL GERAL ACIDENTES	ACIDENTES COM VÍTIMAS				ACID S/ VÍTIMAS	TOTAL DE VÍTIMAS	FERIDOS	MORTOS NO LOCAL	MORTOS POSTERIOR
		TOTAL	COLISÃO e ABALR.	ATROPE-LAMENTO	OUTROS					
Siqueira Campos	11	10	10	0	0	1	12	12	0	0
Sulina	1	1	0	0	0	1	1	0	1	0
Tamarana	12	8	6	0	2	4	11	11	0	0
Tamboara	1	1	0	0	1	0	1	1	0	0
Tapejara	10	7	5	1	1	3	8	8	0	0
Tapira	1	1	1	0	0	0	1	1	0	0
Teixeira Soares	6	4	1	1	2	2	4	4	0	0
Telêmaco Borba	313	208	127	12	69	105	248	245	2	1
Terra Boa	14	10	8	1	1	4	12	12	0	0
Terra Rica	12	10	6	1	3	2	14	13	0	1
Terra Roxa	9	8	6	0	2	1	13	10	3	0
Tibagi	12	9	4	2	3	3	16	15	1	0
Tijucas do Sul	12	10	7	0	3	2	10	10	0	0
Toledo	579	496	373	29	94	83	573	561	11	1
Tomazina	3	3	2	0	1	0	4	4	0	0
Três Barras do Paraná	2	1	0	0	1	1	1	1	0	0
Tunas do Paraná	4	3	1	0	2	1	4	4	0	0
Tuneiras do Oeste	6	4	2	0	2	2	4	4	0	0
Tupãssi	6	5	3	1	1	1	6	6	0	0
Turvo	6	6	4	0	2	0	11	9	1	1
Ubiratã	50	43	30	0	13	7	50	50	0	0
Umuarama	572	494	343	21	130	78	566	557	5	4
União da Vitória	188	143	116	9	18	45	161	161	0	0
Uniflor	2	2	0	0	2	0	4	3	1	0
Uraí	9	9	4	0	5	0	13	13	0	0
Ventania	10	9	6	1	2	1	10	10	0	0
Vera Cruz do Oeste	2	1	1	0	0	1	2	2	0	0
Verê	21	9	6	0	3	12	11	11	0	0
Vitorino	5	4	1	3	0	1	4	3	0	1
Wenceslau Braz	24	14	9	1	4	10	14	14	0	0
Xambrê	1	1	0	0	1	0	1	1	0	0
<b>TOTAL GERAL</b>	<b>28.502</b>	<b>20.075</b>	<b>13.347</b>	<b>1.424</b>	<b>5.304</b>	<b>8.427</b>	<b>23.516</b>	<b>23.121</b>	<b>296</b>	<b>99</b>

FONTE: BPRAN - P/3 Planejamento e C.T.I. Centro de Tecnologia e Informações, Polícia Militar do Paraná.

Dados gerados em 04/08/2022, sujeito a alterações devido as constantes atualizações.

### ACIDENTES DE TRÂNSITO COM VÍTIMAS, POR NATUREZA E PERÍODO, PARANÁ - 2016/2021

ACIDENTES		2016	2017	%	2018	%	2019	%	2020	%	2021	%
SEGUNDO A NATUREZA	COLISÃO / ABALR.	19.986	20.252	1,33	19.353	-4,44	21.339	10,26	17.709	-17,01	18.453	4,20
	TOMB. / CAPOTAM.	1.983	1.939	-2,22	1.387	-28,47	1.495	7,79	2.500	67,22	1.504	-39,84
	ATROPELAMENTO	2.918	2.902	-0,55	2.574	-11,30	2.686	4,35	1.945	-27,59	1.963	0,93
	CHOQUE C/ OBJETO FIXO	2.477	2.471	-0,24	2.242	-9,27	2.294	2,32	2.524	10,03	1.994	-21,00
	OUTROS/ Ñ INFORMADO	8.053	8.570	6,42	7.680	-10,39	8.447	9,99	7.786	-7,83	6.310	-18,96
	<b>TOTAL</b>	<b>35.417</b>	<b>36.134</b>	<b>2,02</b>	<b>33.236</b>	<b>-8,02</b>	<b>36.261</b>	<b>9,10</b>	<b>32.464</b>	<b>-10,47</b>	<b>30.224</b>	<b>-6,90</b>
SEGUNDO O PERÍODO	DIA	20.894	21.827	4,47	20.431	-6,40	21.822	6,81	19.704	-9,71	18.533	-5,94
	NOITE	14.523	14.307	-1,49	12.805	-10,50	14.439	12,76	12.760	-11,63	11.691	-8,38
	NÃO INFORMADO	0	0	0,00	0	0,00	0	0,00	0	0,00	0	0,00
	<b>TOTAL</b>	<b>35.417</b>	<b>36.134</b>	<b>2,02</b>	<b>33.236</b>	<b>-8,02</b>	<b>36.261</b>	<b>9,10</b>	<b>32.464</b>	<b>-10,47</b>	<b>30.224</b>	<b>-6,90</b>

FONTE: BPTRAN - P/3 Planejamento e C.T.I. Centro de Tecnologia e Informações, Polícia Militar do Paraná.

BPRv - Batalhão de Polícia Rodoviária Estadual

DPRF- Núcleo de Registro de Acidentes e Medicina da Polícia Rodoviária Federal

Dados gerados em 04/08/2022, sujeito a alterações devido as constantes atualizações.

### ACIDENTES DE TRÂNSITO, FERIDOS E MORTOS, POR LOCALIZAÇÃO, PARANÁ - 2020/2021

LOCALIZAÇÃO	TOTAL DE ACIDENTES COM E SEM VÍTIMAS			FERIDOS			MORTOS NO LOCAL		
	2020	2021	%	2020	2021	%	2020	2021	%
CAPITAL	5.395	3.964	-26,52	3.876	3.904	0,72	45	60	33,33
INTERIOR	22.811	19.553	-14,28	19.929	19.218	-3,57	221	335	51,58
RODOVIAS ESTADUAIS	5.618	6.593	17,35	5.950	5.776	-2,92	572	817	42,83
RODOVIAS FEDERAIS	6.724	8.341	24,05	5.252	7.771	47,96	527	570	8,16
<b>TOTAL</b>	<b>42.568</b>	<b>38.451</b>	<b>-9,67</b>	<b>37.027</b>	<b>36.669</b>	<b>-0,97</b>	<b>3.385</b>	<b>1.782</b>	<b>-47,36</b>

FONTE: BPTRAN - P/3 Planejamento e C.T.I. Centro de Tecnologia e Informações, Polícia Militar do Paraná.

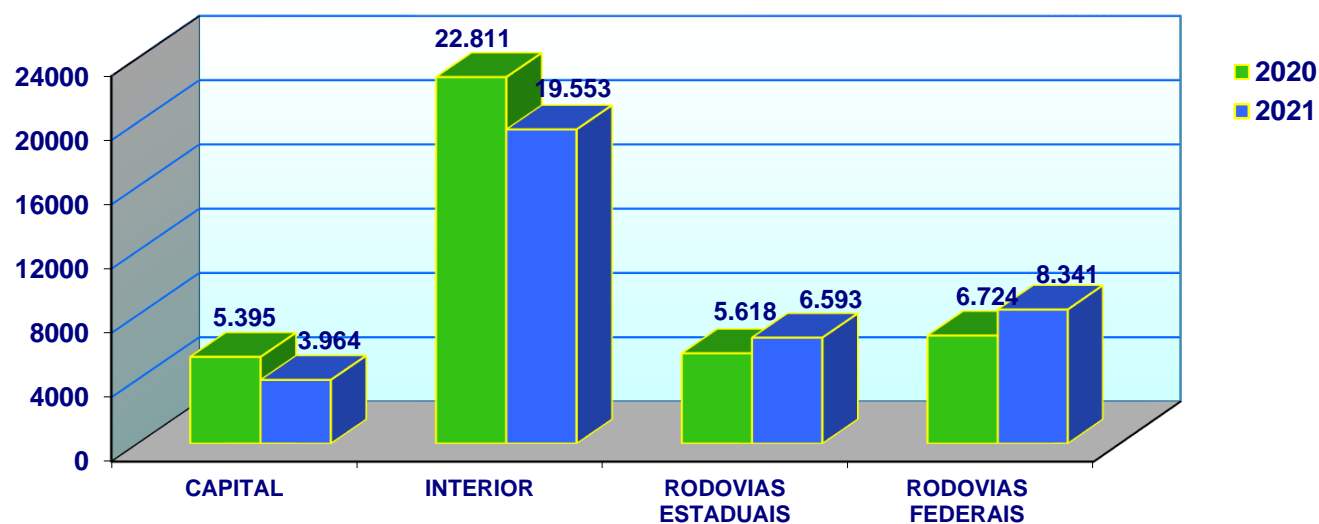
BPRv - Batalhão de Polícia Rodoviária Estadual

DPRF- Núcleo de Registro de Acidentes e Medicina da Polícia Rodoviária Federal

NOTA: Em Vítimas Fatais foram incluídas 99 mortes posteriores ocorridas nas vias Urbanas e 129 mortes posteriores nas Rodovias Estaduais.

Dados gerados em 05/08/2022, sujeito a alterações devido as constantes atualizações.

### ACIDENTES DE TRÂNSITO POR LOCALIZAÇÃO, PARANÁ - 2020/2021



### VEÍCULOS ENVOLVIDOS EM ACIDENTES DE TRÂNSITO COM VÍTIMAS, POR TIPO, NAS VIAS URBANAS E RODOVIAS, PARANÁ - 2021

VEÍCULOS POR TIPO	TOTAL	VIAS URBANAS		RODOVIAS	
		NÚMERO	%	NÚMERO	%
AUTOMÓVEL/ CAMIONETA	23.317	16.033	44,07	7.284	38,34
ÔNIBUS/ MICRO-ÔNIBUS	718	522	1,43	196	1,03
CAMINHÃO/ CAMINHONETE	7.785	3.277	9,01	4.508	23,73
REB./SEMI-REBOQUE	2.309	177	0,49	2.132	11,22
MOTOCICLETA	18.978	14.637	40,23	4.341	22,85
BICICLETA	1.538	1.221	3,36	317	1,67
OUTRO/ Ñ INFORMADO	736	516	1,42	220	1,16
<b>TOTAL</b>	<b>55.381</b>	<b>36.383</b>	<b>100,00</b>	<b>18.998</b>	<b>100,00</b>

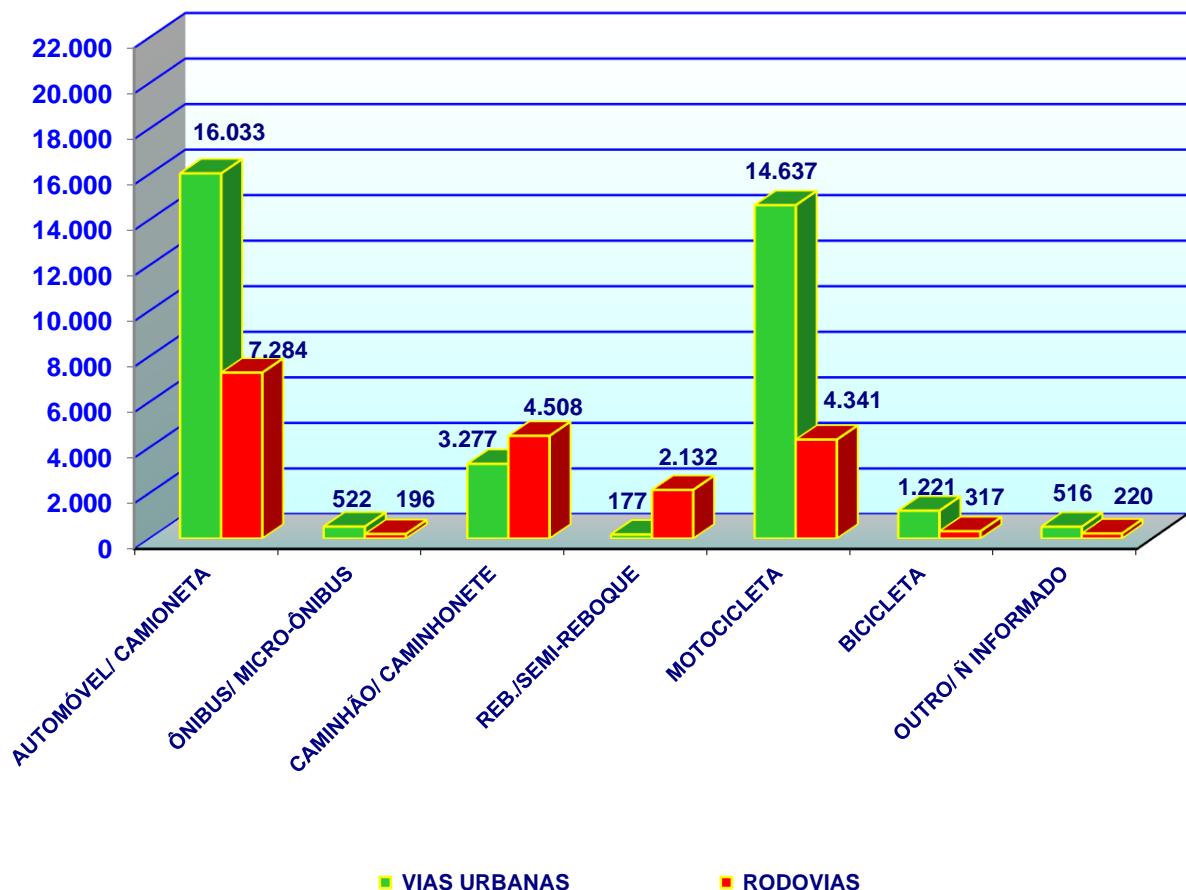
FONTE: BPTRAN - P/3 Planejamento e C.T.I. Centro de Tecnologia e Informações, Polícia Militar do Paraná.

BPRv - Batalhão de Polícia Rodoviária Estadual

DPRF- Núcleo de Registro de Acidentes e Medicina da Polícia Rodoviária Federal

Dados gerados em 08/08/2022, sujeito a alterações devido as constantes atualizações.

### VEÍCULOS ENVOLVIDOS EM ACIDENTES DE TRÂNSITO, COM VÍTIMAS, POR LOCALIZAÇÃO, PARANÁ - 2021



**VEÍCULOS ENVOLVIDOS EM ACIDENTES DE TRÂNSITO COM VÍTIMAS,  
POR TIPO E LOCALIZAÇÃO, PARANÁ - 2021**

ESPECIFICAÇÃO	ESTADO	VIAS MUNICIPAIS		RODOVIAS	
		INTERIOR	CAPITAL	ESTADUAIS	FEDERAIS
AUTOMÓVEL/ CAMIONETA	<b>23.317</b>	12.953	3.080	3.043	4.241
ÔNIBUS/MICRO-ÔNIBUS	<b>718</b>	323	199	78	118
CAMINHÃO/CAMINHONETE	<b>7.785</b>	2.857	420	1.857	2.651
REB./SEMI-REBOQUE	<b>2.309</b>	162	15	752	1.380
MOTOCICLETA	<b>18.978</b>	12.192	2.445	1.857	2.484
BICICLETA	<b>1.538</b>	979	242	114	203
OUTROS	<b>736</b>	410	106	178	42
NÃO INFORMADO	<b>0</b>	0	0	0	0
<b>TOTAL</b>	<b>55.381</b>	<b>29.876</b>	<b>6.507</b>	<b>7.879</b>	<b>11.119</b>

**VEÍCULOS ENVOLVIDOS EM ACIDENTES DE TRÂNSITO COM VÍTIMAS, POR TIPO, PARANÁ - 2016/2021**

TIPO	ANO	2016		2017		2018		2019		2020		2021	
		Nº	%	Nº	%	Nº	%	Nº	%	Nº	%	Nº	%
AUTOMÓVEL/ CAMIONETA		29.232	1,17	29.574	-5,18	28.042	12,55	31.560	-27,70	22.818	23.317	2,19	
ÔNIBUS/MICRO-ÔNIBUS		1.388	-7,35	1.286	-1,56	1.266	29,54	1.640	-57,80	692	718	3,76	
CAMINHÃO/CAMINHONETE		5.742	-0,14	5.734	29,44	7.422	14,31	8.484	-23,86	6.460	7.785	20,51	
REB./SEMI-REBOQUE		1.583	-11,88	1.395	-45,81	756	170,50	2.045	13,79	2.327	2.309	-0,77	
MOTOCICLETA		20.175	-51,97	9.690	118,22	21.146	8,16	22.871	-16,82	19.024	18.978	-0,24	
BICICLETA		1.729	1,45	1.754	14,08	2.001	-3,00	1.941	-21,90	1.516	1.538	1,45	
OUTROS		1.229	1027,91	13.862	-92,81	996	-17,77	819	-20,63	650	736	13,23	
NÃO INFORMADO		384	-28,91	273	-84,62	42	1826,19	809	39,43	1.128	0	-100,00	
<b>TOTAL</b>		<b>61.462</b>	<b>3,43</b>	<b>63.568</b>	<b>-2,98</b>	<b>61.671</b>	<b>13,78</b>	<b>70.169</b>	<b>-22,17</b>	<b>54.615</b>	<b>55.381</b>	<b>1,40</b>	

FONTE: BPTRAN - P/3 Planejamento e C.T.I. Centro de Tecnologia e Informações, Polícia Militar do Paraná.

BPRv - Batalhão de Polícia Rodoviária Estadual

DPRF- Núcleo de Registro de Acidentes e Medicina da Polícia Rodoviária Federal

Dados gerados em 08/08/2022, sujeito a alterações devido as constantes atualizações.



**CONDUTORES ENVOLVIDOS EM ACIDENTES DE TRÂNSITO COM VÍTIMAS POR LOCALIZAÇÃO, CATEGORIA, FAIXA ETÁRIA E GÊNERO, PARANÁ - 2021**

CONDUTORES ENVOLVIDOS		ESTADO	VIAS MUNICIPAIS		RODOVIAS	
			INTERIOR	CAPITAL	ESTADUAIS	FEDERAIS
SEGUNDO A CATEGORIA	HABILITADO	35.598	18.397	4.351	4.931	7.919
	INABILITADO	2.165	478	2	328	1.357
	PERMISSIONÁRIO	762	309	47	155	251
	NÃO EXIGÍVEL	256	41	0	7	208
	NÃO INFORMADA	11.218	8.134	1.887	1.197	-
	<b>TOTAL</b>	<b>49.999</b>	<b>27.359</b>	<b>6.287</b>	<b>6.618</b>	<b>9.735</b>
SEGUNDO A FAIXA ETÁRIA	MENOS DE 18 ANOS	626	486	51	54	35
	18 A 29 ANOS	16.070	9.536	2.002	1.800	2.732
	30 A 59 ANOS	26.361	13.648	3.340	3.696	5.677
	60 ANOS OU MAIS	4.048	2.173	428	678	769
	NÃO INFORMADA	2.894	1.516	466	390	522
	<b>TOTAL</b>	<b>49.999</b>	<b>27.359</b>	<b>6.287</b>	<b>6.618</b>	<b>9.735</b>
SEGUNDO O SEXO	MASCULINO	38.737	20.270	4.952	5.365	8.150
	FEMININO	9.685	6.481	1.231	803	1.170
	NÃO INFORMADO	1.577	608	104	450	415
	<b>TOTAL</b>	<b>49.999</b>	<b>27.359</b>	<b>6.287</b>	<b>6.618</b>	<b>9.735</b>

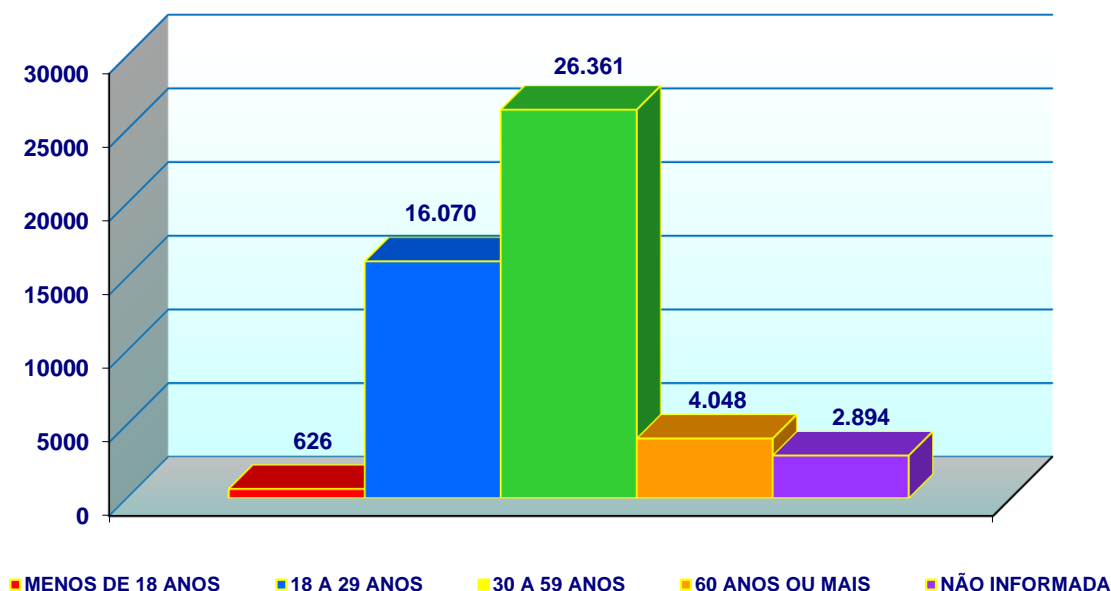
FONTE: BPRAN - P/3 Planejamento e C.T.I. Centro de Tecnologia e Informações, Polícia Militar do Paraná.

BPRv - Batalhão de Polícia Rodoviária Estadual

DPRF- Núcleo de Registro de Acidentes e Medicina da Polícia Rodoviária Federal

Dados gerados em 08/08/2022, sujeito a alterações devido as constantes atualizações.

**CONDUTORES ENVOLVIDOS EM ACIDENTES, POR FAIXA ETÁRIA, PARANÁ - 2021**



### CONDUTORES ENVOLVIDOS EM ACIDENTES DE TRÂNSITO COM VÍTIMAS, POR CATEGORIA E FÁIXA ETÁRIA, PARANÁ - 2016 /2021

CONDUTORES ENVOLVIDOS		2016	2017	%	2018	%	2019	%	2020	%	2021	%
SEGUNDO A CATEGORIA	HABILITADO	29.816	31.537	5,77	32.033	1,57	33.318	4,01	27.421	-17,70	35.598	29,82
	INABILITADO	2.032	1.997	-1,72	1.975	-1,10	1.696	-14,13	923	-45,58	2.165	134,56
	PERMISSIONÁRIO	3.001	1.921	-35,99	1.539	-19,89	1.429	-7,15	600	-58,01	762	27,00
	NÃO EXIGÍVEL	1.515	1.582	4,42	1.743	10,18	2.650	52,04	747	-71,81	256	-65,73
	NÃO INFORMADA	22.108	22.285	0,80	20.493	-8,04	19.749	-3,63	15.368	-22,18	11.218	-27,00
	<b>TOTAL</b>	<b>58.472</b>	<b>59.322</b>	<b>1,45</b>	<b>57.783</b>	<b>-2,59</b>	<b>58.842</b>	<b>1,83</b>	<b>45.059</b>	<b>-23,42</b>	<b>49.999</b>	<b>10,96</b>
SEGUNDO A FAIXA ETÁRIA	MENOS DE 18 ANOS	864	700	-18,98	690	-1,43	697	1,01	587	-15,78	626	6,64
	18 A 29 ANOS	19.321	19.215	-0,55	18.805	-2,13	18.932	0,68	15.317	-19,09	16.070	4,92
	30 A 59 ANOS	28.796	29.971	4,08	29.604	-1,22	30.578	3,29	23.161	-24,26	26.361	13,82
	60 ANOS OU MAIS	4.271	4.630	8,41	5.493	18,64	5.602	1,98	3.643	-34,97	4.048	11,12
	NÃO INFORMADA	5.220	4.806	-7,93	3.191	-33,60	3.033	-4,95	2.351	-22,49	2.894	23,10
	<b>TOTAL</b>	<b>58.472</b>	<b>59.322</b>	<b>1,45</b>	<b>57.783</b>	<b>-2,59</b>	<b>58.842</b>	<b>1,83</b>	<b>45.059</b>	<b>-23,42</b>	<b>49.999</b>	<b>10,96</b>

FONTE: BPTAN - P/3 Planejamento e C.T.I. Centro de Tecnologia e Informações, Polícia Militar do Paraná.

BPRv - Batalhão de Polícia Rodoviária Estadual

DPRF- Núcleo de Registro de Acidentes e Medicina da Polícia Rodoviária Federal

Dados gerados em 08/08/2022, sujeito a alterações devido as constantes atualizações.

### VÍTIMAS FATAIS EM ACIDENTES DE TRÂNSITO, POR LOCALIZAÇÃO, GÊNERO, FAIXA ETÁRIA E TIPO, PARANÁ - 2021

ESPECIFICAÇÃO		ESTADO	VIAS URBANAS		RODOVIAS	
			INTERIOR	CAPITAL	ESTADUAIS	FEDERAIS
POR GÊNERO	MASCULINO	1.429	265	48	646	470
	FEMININO	301	64	12	127	98
	NÃO INFORMADO	52	6	0	44	2
	<b>TOTAL</b>	<b>1.782</b>	<b>335</b>	<b>60</b>	<b>817</b>	<b>570</b>
POR FAIXA ETÁRIA	0 A 11 ANOS	32	10	1	15	6
	12 A 17 ANOS	61	12	0	34	15
	18 A 29 ANOS	494	98	15	241	140
	30 A 40 ANOS	370	67	15	145	143
	41 A 50 ANOS	290	46	12	128	104
	51 A 59 ANOS	195	34	3	92	66
	60 ANOS OU MAIS	227	47	5	108	67
	NÃO INFORMADA	113	21	9	54	29
<b>TOTAL</b>	<b>1.782</b>	<b>335</b>	<b>60</b>	<b>817</b>	<b>570</b>	
SEGUNDO O TIPO	CONDUTOR	657	61	9	352	235
	PASSAGEIRO	316	41	1	169	105
	PEDESTRE	240	52	9	77	102
	CICLISTA	54	16	2	20	16
	MOTOCICLISTA	477	154	34	177	112
	OUTRO	38	11	5	22	0
	NÃO INFORMADO	0	0	0	0	0
<b>Nº DE VÍTIMAS</b>	<b>TOTAL</b>	<b>1.782</b>	<b>335</b>	<b>60</b>	<b>817</b>	<b>570</b>

FONTE: BPTRAN - P/3 Planejamento e C.T.I. Centro de Tecnologia e Informações, Polícia Militar do Paraná.

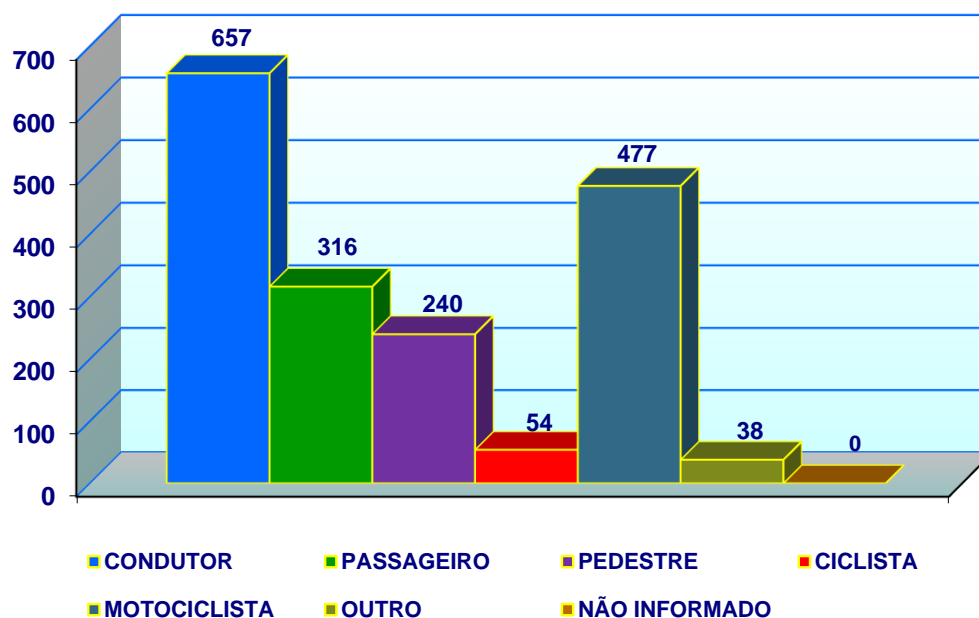
BPRv - Batalhão de Polícia Rodoviária Estadual

DPRF- Núcleo de Registro de Acidentes e Medicina da Polícia Rodoviária Federal

NOTA: Em Vítimas Fatais foram incluídas 99 mortes posteriores ocorridas nas vias Urbanas e 129 mortes posteriores nas Rodovias Estaduais.

Dados gerados em 09/08/2022, sujeito a alterações devido as constantes atualizações.

### VÍTIMAS FATAIS EM ACIDENTES DE TRÂNSITO, POR TIPO, PARANÁ - 2021



### VÍTIMAS FATAIS EM ACIDENTES DE TRÂNSITO, POR GÊNERO, FAIXA ETÁRIA E TIPO, PARANÁ - 2019/2021

ESPECIFICAÇÃO		2019	2020	%	2021	%
POR GÊNERO	MASCULINO	1.321	1.184	-10,37	1.429	20,69
	FEMININO	243	242	-0,41	301	24,38
	NÃO INFORMADO	41	4	-90,24	52	120,00
	<b>TOTAL</b>	<b>1.605</b>	<b>1.430</b>	<b>-10,90</b>	<b>1.782</b>	<b>24,62</b>
POR FAIXA ETÁRIA	0 A 11 ANOS	25	23	-8,00	32	39,13
	12 A 17 ANOS	51	34	-33,33	61	79,41
	18 A 29 ANOS	444	438	-1,35	494	12,79
	30 A 40 ANOS	314	322	2,55	370	14,91
	41 A 50 ANOS	289	225	-22,15	290	28,89
	51 A 59 ANOS	195	164	-15,90	195	18,90
	60 ANOS OU MAIS	215	185	-13,95	227	22,70
	NÃO INFORMADA	72	39	-45,83	113	189,74
	<b>TOTAL</b>	<b>1.605</b>	<b>1.430</b>	<b>-10,90</b>	<b>1.782</b>	<b>24,62</b>
SEGUNDO O TIPO	CONDUTOR	537	498	-7,26	657	31,93
	PASSAGEIRO	273	246	-9,89	316	28,46
	PEDESTRE	264	202	-23,48	240	18,81
	CICLISTA	64	56	-12,50	54	-3,57
	MOTOCICLISTA	441	396	-10,20	477	20,45
	OUTRO	26	30	15,38	38	26,67
	NÃO INFORMADO	0	2	0,00	0	0,00
	<b>MORTOS</b>	<b>TOTAL</b>	<b>1.605</b>	<b>1.430</b>	<b>-10,90</b>	<b>1.782</b>

FONTE: BPTRAN - P/3 Planejamento e C.T.I. Centro de Tecnologia e Informações, Polícia Militar do Paraná.

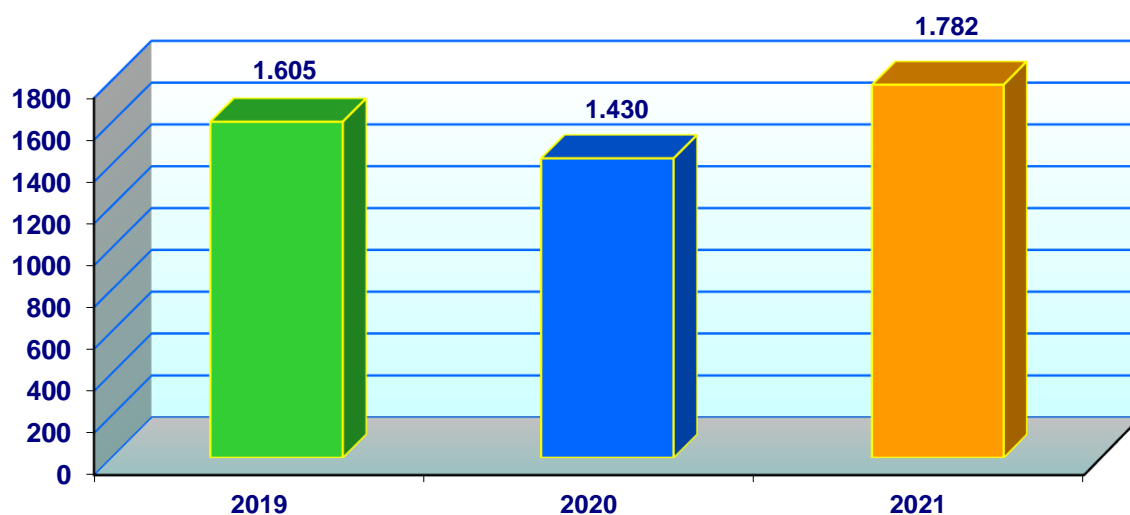
BPRv - Batalhão de Polícia Rodoviária Estadual

DPRF- Núcleo de Registro de Acidentes e Medicina da Polícia Rodoviária Federal

NOTA: Em Vítimas Fatais foram incluídas 99 mortes posteriores ocorridas nas vias Urbanas e 129 mortes posteriores nas Rodovias Estaduais.

Dados gerados em 09/08/2022, sujeito a alterações devido as constantes atualizações.

### VÍTIMAS FATAIS EM ACIDENTES DE TRÂNSITO, PARANÁ - 2019/2021



### VÍTIMAS NÃO FATAIS EM ACIDENTES DE TRÂNSITO, POR LOCALIZAÇÃO, GÊNERO, FAIXA ETÁRIA E TIPO, PARANÁ - 2021

ESPECIFICAÇÃO	ESTADO	VIAS URBANAS		RODOVIAS		
		INTERIOR	CAPITAL	ESTADUAIS	FEDERAIS	
POR SEXO	MASCULINO	24.931	12.733	2.833	3.886	5.479
	FEMININO	10.932	6.051	1.047	1.544	2.290
	NÃO INFORMADO	806	434	24	346	2
	<b>TOTAL</b>	<b>36.669</b>	<b>19.218</b>	<b>3.904</b>	<b>5.776</b>	<b>7.771</b>
POR FAIXA ETÁRIA	0 A 11 ANOS	960	416	75	168	301
	12 A 17 ANOS	1.325	781	99	199	246
	18 A 29 ANOS	13.658	7.767	1.519	1.762	2.610
	30 A 40 ANOS	7.978	3.915	909	1.235	1.919
	41 A 50 ANOS	4.776	2.331	432	838	1.175
	51 A 59 ANOS	2.993	1.475	266	539	713
	60 ANOS OU MAIS	2.393	1.090	226	496	581
	NÃO INFORMADA	2.586	1.443	378	539	226
<b>TOTAL</b>	<b>36.669</b>	<b>19.218</b>	<b>3.904</b>	<b>5.776</b>	<b>7.771</b>	
SEGUNDO O TIPO	CONDUTOR	8.735	3.035	567	2.325	2.808
	PASSAGEIRO	7.828	2.889	557	1.843	2.539
	PEDESTRE	1.893	1.184	334	119	256
	CICLISTA	1.352	863	219	89	181
	MOTOCICLISTA	16.189	10.766	2.131	1.307	1.985
	OUTRO	672	481	96	93	2
	NÃO INFORMADO	0	0	0	0	0
<b>Nº DE VÍTIMAS</b>	<b>TOTAL</b>	<b>36.669</b>	<b>19.218</b>	<b>3.904</b>	<b>5.776</b>	<b>7.771</b>

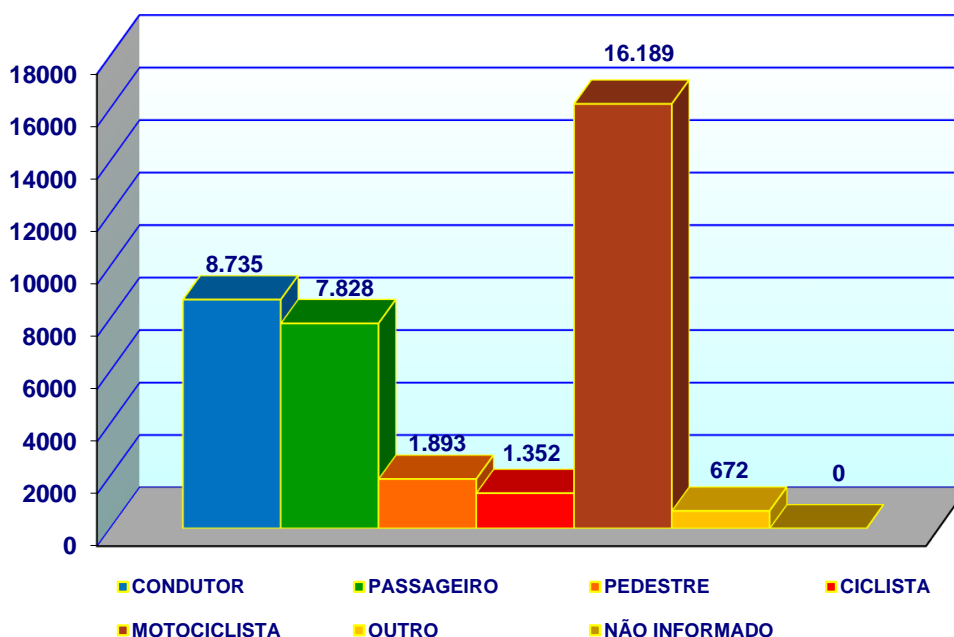
FONTE: BPtran - P/3 Planejamento e C.T.I. Centro de Tecnologia e Informações, Polícia Militar do Paraná.

BPRv - Batalhão de Polícia Rodoviária Estadual

DPRF- Núcleo de Registro de Acidentes e Medicina da Polícia Rodoviária Federal

Dados gerados em 09/08/2022, sujeito a alterações devido as constantes atualizações.

### VÍTIMAS NÃO FATAIS EM ACIDENTES DE TRÂNSITO, POR TIPO, PARANÁ - 2021



### VÍTIMAS NÃO FATAIS EM ACIDENTES DE TRÂNSITO, POR GÊNERO, FAIXA ETÁRIA E TIPO, PARANÁ - 2019/2021

ESPECIFICAÇÃO		2019	2020	%	2021	%
POR SEXO	MASCULINO	29.441	25.166	-14,52	24.931	-0,93
	FEMININO	14.577	10.440	-28,38	10.932	4,71
	NÃO INFORMADO	1.095	920	-15,98	806	-12,39
	<b>TOTAL</b>	<b>45.113</b>	<b>36.526</b>	<b>-19,03</b>	<b>36.669</b>	<b>0,39</b>
POR FAIXA ETÁRIA	0 A 11 ANOS	1.367	921	-32,63	960	4,23
	12 A 17 ANOS	1.725	1.304	-24,41	1.325	1,61
	18 A 29 ANOS	16.744	13.891	-17,04	13.658	-1,68
	30 A 40 ANOS	9.724	7.988	-17,85	7.978	-0,13
	41 A 50 ANOS	5.830	4.851	-16,79	4.776	-1,55
	51 A 59 ANOS	3.522	2.812	-20,16	2.993	6,44
	60 ANOS OU MAIS	3.383	2.548	-24,68	2.393	-6,08
	NÃO INFORMADA	2.818	2.211	-21,54	2.586	16,96
<b>TOTAL</b>	<b>45.113</b>	<b>36.526</b>	<b>-19,03</b>	<b>36.669</b>	<b>0,39</b>	
SEGUNDO O TIPO	CONDUTOR	9.539	8.065	-15,45	8.735	8,31
	PASSEIRO	10.550	7.989	-24,27	7.828	-2,02
	PEDESTRE	2.806	1.774	-36,78	1.893	6,71
	CICLISTA	1.701	1.313	-22,81	1.352	2,97
	MOTOCICLISTA	19.421	16.560	-14,73	16.189	-2,24
	OUTRO	1.096	825	-24,73	672	-18,55
	NÃO INFORMADO	0	0	0,00	0	0,00
<b>FERIDOS</b>	<b>TOTAL</b>	<b>45.113</b>	<b>36.526</b>	<b>-19,03</b>	<b>36.669</b>	<b>0,39</b>

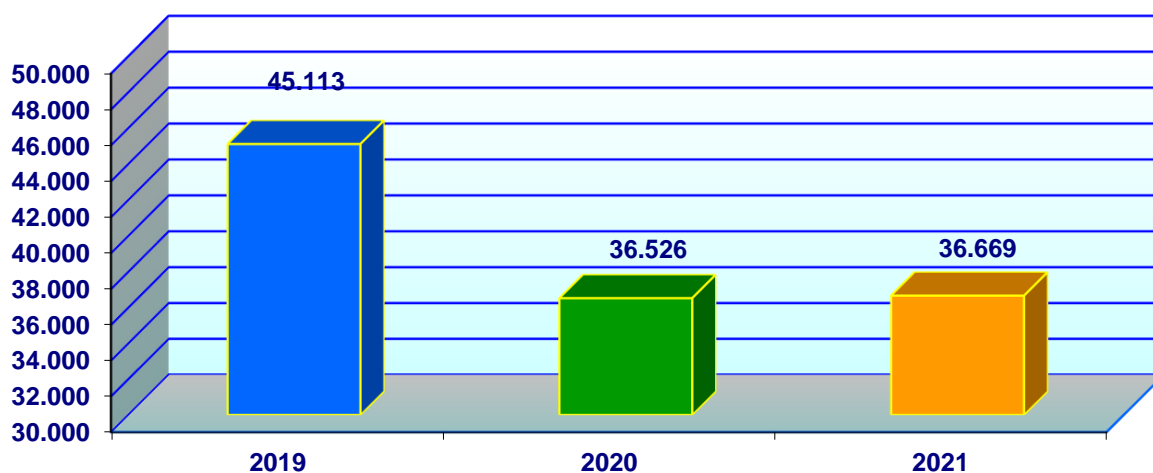
FONTE: BPTRAN - P/3 Planejamento e C.T.I. Centro de Tecnologia e Informações, Polícia Militar do Paraná.

BPRv - Batalhão de Polícia Rodoviária Estadual

DPRF- Núcleo de Registro de Acidentes e Medicina da Polícia Rodoviária Federal

Dados gerados em 09/08/2022, sujeito a alterações devido as constantes atualizações.

### VÍTIMAS NÃO FATAIS EM ACIDENTES DE TRÂNSITO PARANÁ 2019 / 2021



## VÍTIMAS EM ACIDENTES DE TRÂNSITO POR TIPO, PARANÁ - 2021

TIPO	TOTAL	VÍTIMAS FATAIS		VÍTIMAS NÃO FATAIS	
		NÚMERO	%	NÚMERO	%
CONDUTOR	9.392	657	36,87	8.735	23,82
PASSAGEIRO	8.144	316	17,73	7.828	21,35
PEDESTRE	2.133	240	13,47	1.893	5,16
CICLISTA	1.406	54	3,03	1.352	3,69
MOTOCICLISTA	16.666	477	26,77	16.189	44,15
OUTRO/ Ñ INFORMADO	710	38	2,13	672	1,83
<b>TOTAL</b>	<b>38.451</b>	<b>1.782</b>	<b>100</b>	<b>36.669</b>	<b>100</b>

FONTE: BPTRAN - P/3 Planejamento e C.T.I. Centro de Tecnologia e Informações, Polícia Militar do Paraná.

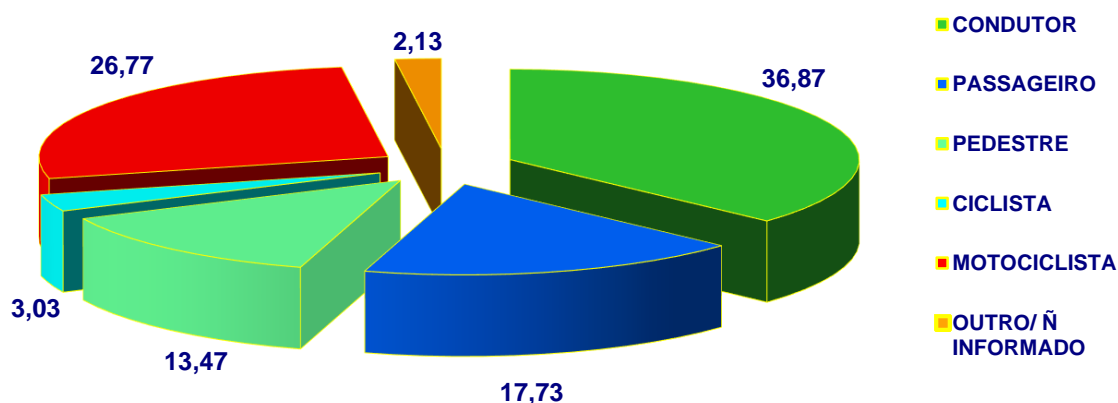
BPRV - Batalhão de Polícia Rodoviária Estadual

DPRF- Núcleo de Registro de Acidentes e Medicina da Polícia Rodoviária Federal

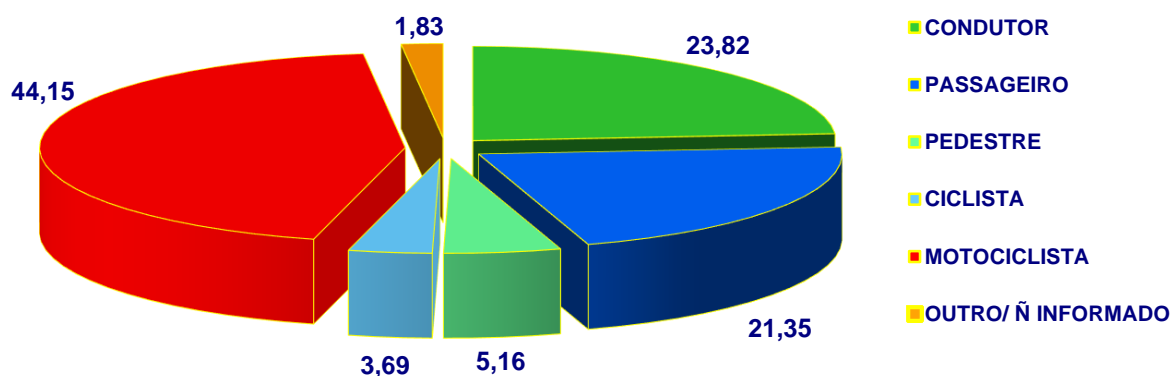
NOTA: Em Vítimas Fatais foram incluídas 99 mortes posteriores nas vias Urbanas e

129 mortes posteriores nas Rodovias Estaduais.

### VÍTIMAS FATAIS EM ACIDENTES DE TRÂNSITO POR TIPO, PARANÁ - 2021



### VÍTIMAS NÃO FATAIS EM ACIDENTES DE TRÂNSITO POR TIPO, PARANÁ - 2021



### VÍTIMAS DE ACIDENTES DE TRÂNSITO POR FAIXA ETÁRIA, PARANÁ - 2021

FAIXA ETÁRIA	TOTAL	VÍTIMAS FATAIS		VÍTIMAS NÃO FATAIS	
		NÚMERO	%	NÚMERO	%
0 A 11 ANOS	992	32	1,80	960	2,62
12 A 17 ANOS	1.386	61	3,42	1.325	3,61
18 A 29 ANOS	14.152	494	27,72	13.658	37,25
30 A 40 ANOS	8.348	370	20,76	7.978	21,76
41 A 50 ANOS	5.066	290	16,27	4.776	13,02
51 A 59 ANOS	3.188	195	10,94	2.993	8,16
60 ANOS OU MAIS	2.620	227	12,74	2.393	6,53
NÃO INFORMADA	2.699	113	6,34	2.586	7,05
<b>TOTAL</b>	<b>38.451</b>	<b>1.782</b>	<b>100</b>	<b>36.669</b>	<b>100</b>

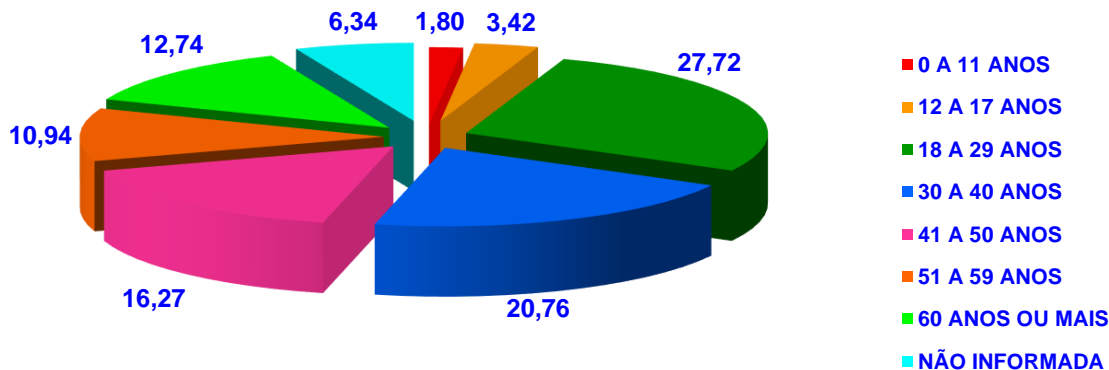
FONTE: BPtran - P/3 Planejamento e C.T.I. Centro de Tecnologia e Informações, Polícia Militar do Paraná.

BPRv - Batalhão de Polícia Rodoviária Estadual

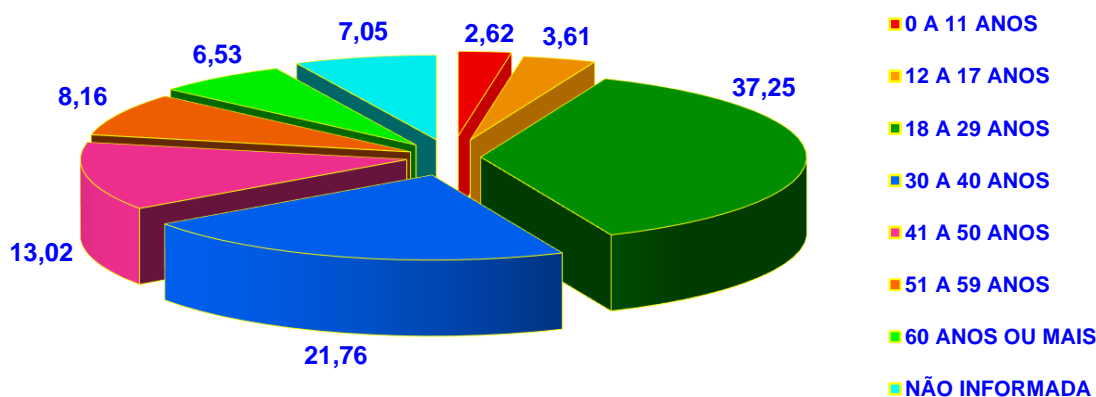
DPRF- Núcleo de Registro de Acidentes e Medicina da Polícia Rodoviária Federal

NOTA: Em Vítimas Fatais foram incluídas 99 mortes posteriores ocorridas nas vias Urbanas e 129 mortes posteriores nas Rodovias Estaduais.

#### VÍTIMAS FATAIS EM ACIDENTES DE TRÂNSITO POR FAIXA ETÁRIA, PARANÁ - 2021



#### VÍTIMAS NÃO FATAIS EM ACIDENTES DE TRÂNSITO POR FAIXA ETÁRIA, PARANÁ - 2021





### VÍTIMAS DE ACIDENTES DE TRÂNSITO MENSAL, POR LOCALIZAÇÃO E TIPO, PARANÁ - 2021

MESES	ESTADO			VIAS URBANAS - CAPITAL			VIAS URBANAS - INTERIOR			RODOVIAS ESTADUAIS			RODOVIAS FEDERAIS		
	TOTAL	FERIDOS	MORTOS	TOTAL	FERIDOS	MORTOS	TOTAL	FERIDOS	MORTOS	TOTAL	FERIDOS	MORTOS	TOTAL	FERIDOS	MORTOS
JAN	3.045	2.895	150	288	283	5	1.464	1.437	27	552	491	61	741	684	57
FEV	2.884	2.745	139	273	269	4	1.476	1.457	19	505	428	77	630	591	39
MAR	2.663	2.524	139	253	247	6	1.375	1.348	27	477	416	61	558	513	45
ABR	3.161	3.035	126	338	330	8	1.635	1.606	29	530	481	49	658	618	40
MAI	3.338	3.190	148	382	379	3	1.650	1.622	28	605	534	71	701	655	46
JUN	2.915	2.799	116	301	295	6	1.480	1.462	18	481	435	46	653	607	46
JUL	3.497	3.341	156	362	354	8	1.778	1.750	28	603	531	72	754	706	48
AGO	3.583	3.399	184	395	392	3	1.761	1.728	33	674	583	91	753	696	57
SET	3.292	3.145	147	345	339	6	1.734	1.700	34	507	442	65	706	664	42
OUT	3.256	3.095	161	326	322	4	1.679	1.645	34	528	452	76	723	676	47
NOV	3.251	3.129	122	342	339	3	1.741	1.715	26	525	480	45	643	595	48
DEZ	3.566	3.372	194	359	355	4	1.780	1.748	32	606	503	103	821	766	55
<b>TOTAL</b>	<b>38.451</b>	<b>36.669</b>	<b>1.782</b>	<b>3.964</b>	<b>3.904</b>	<b>60</b>	<b>19.553</b>	<b>19.218</b>	<b>335</b>	<b>6.593</b>	<b>5.776</b>	<b>817</b>	<b>8.341</b>	<b>7.771</b>	<b>570</b>

FONTE: BPtran - P/3 Planejamento e C.T.I. Centro de Tecnologia e Informações, Polícia Militar do Paraná.

BPRv - Batalhão de Polícia Rodoviária Estadual

DPRF- Núcleo de Registro de Acidentes e Medicina da Polícia Rodoviária Federal

NOTA: Em Vítimas Fatais foram incluídas 99 mortes posteriores ocorridas nas vias Urbanas e 129 mortes posteriores nas Rodovias Estaduais.

Dados gerados em 10/08/2022, sujeito a alterações devido as constantes atualizações.

**VÍTIMAS DE ACIDENTES DE TRÂNSITO, PARANÁ - 2016 /2021**

LOCALIZAÇÃO	2016	2017	2018	2019	2020	2021
<b>CAPITAL</b>						
FERIDOS	5.401	5.070	5.259	3.876	3.876	3.904
MORTOS NO LOCAL	68	62	66	59	59	60
<b>TOTAL</b>	<b>5.469</b>	<b>5.132</b>	<b>5.325</b>	<b>3.935</b>	<b>3.935</b>	<b>3.964</b>
<b>INTERIOR</b>						
FERIDOS	24.008	23.762	24.388	19.598	19.598	19.218
MORTOS NO LOCAL	333	352	339	298	298	335
<b>TOTAL</b>	<b>24.341</b>	<b>24.114</b>	<b>24.727</b>	<b>19.896</b>	<b>19.896</b>	<b>19.553</b>
<b>RODOVIAS ESTADUAIS</b>						
FERIDOS	7.110	6.871	6.896	5.951	5.951	5.776
MORTOS NO LOCAL	570	610	700	690	690	817
<b>TOTAL</b>	<b>7.680</b>	<b>7.481</b>	<b>7.596</b>	<b>6.641</b>	<b>6.641</b>	<b>6.593</b>
<b>RODOVIAS FEDERAIS</b>						
FERIDOS	9.418	8.321	8.570	7.157	7.157	7.771
MORTOS NO LOCAL	610	494	500	527	527	570
<b>TOTAL</b>	<b>10.028</b>	<b>8.815</b>	<b>9.070</b>	<b>7.684</b>	<b>7.684</b>	<b>8.341</b>
<b>TOTAL GERAL</b>						
FERIDOS	<b>45.937</b>	<b>44.024</b>	<b>45.113</b>	<b>36.526</b>	<b>36.526</b>	<b>36.669</b>
MORTOS NO LOCAL	<b>1.581</b>	<b>1.518</b>	<b>1.605</b>	<b>1.430</b>	<b>1.430</b>	<b>1.782</b>
<b>TOTAL</b>	<b>47.518</b>	<b>45.542</b>	<b>46.718</b>	<b>38.156</b>	<b>38.156</b>	<b>38.451</b>

FONTE: BPtran - P/3 Planejamento e C.T.I. Centro de Tecnologia e Informações, Polícia Militar do Paraná.

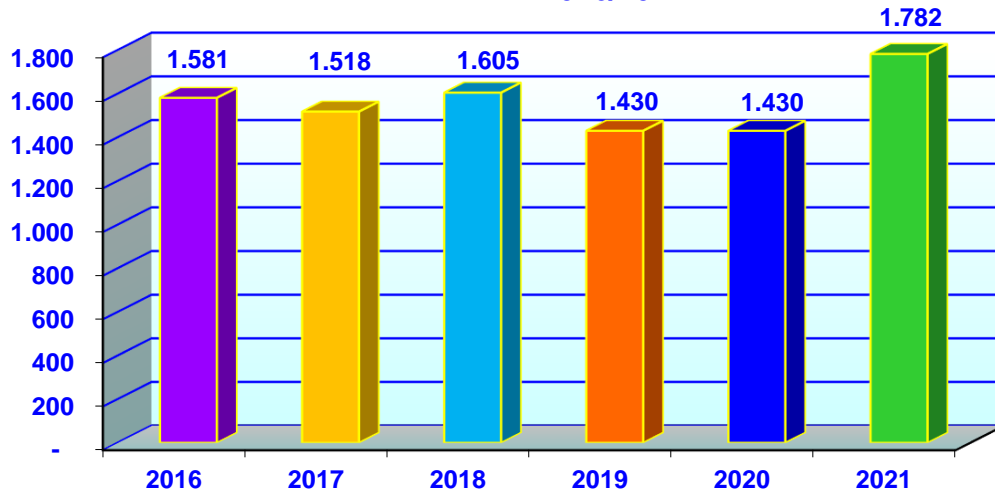
BPRv - Batalhão de Polícia Rodoviária Estadual

DPRF- Núcleo de Registro de Acidentes e Medicina da Polícia Rodoviária Federal

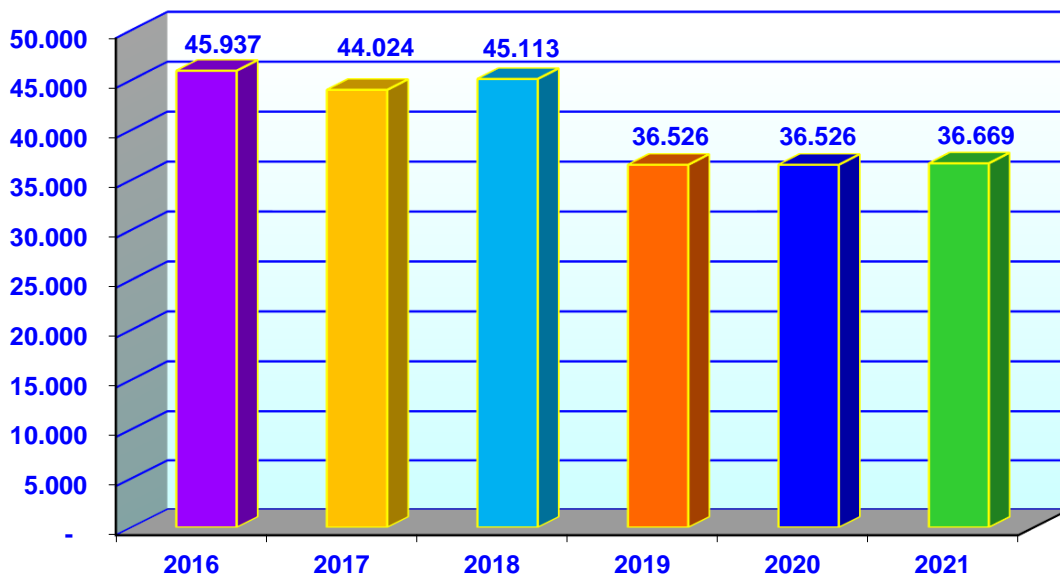
NOTA: Em Vítimas Fatais foram incluídas 99 mortes posteriores ocorridas nas vias Urbanas e 129 mortes posteriores nas Rodovias Estaduais.

Dados gerados em 10/08/2022, sujeito a alterações devido as constantes atualizações.

### VÍTIMAS FATAIS EM ACIDENTES DE TRÂNSITO PARANÁ - 2016/2021



### VÍTIMAS NÃO FATAIS EM ACIDENTES DE TRÂNSITO PARANÁ - 2016/2021



FONTE: BPTRAN - P/3 Planejamento e C.T.I. Centro de Tecnologia e Informações, Polícia Militar do Paraná.

BPRv - Batalhão de Polícia Rodoviária Estadual

DPRF- Núcleo de Registro de Acidentes e Medicina da Polícia Rodoviária Federal

NOTA: Em Vítimas Fatais foram incluídas 99 mortes posteriores ocorridas nas vias Urbanas e 129 mortes posteriores nas Rodovias Estaduais.

Dados gerados em 10/08/2022, sujeito a alterações devido as constantes atualizações.

### VÍTIMAS NÃO FATAIS EM ACIDENTES DE TRÂNSITO POR 10.000 HABITANTES, PARANÁ - 2016/2021

LOCALIZAÇÃO	2016	2017	2018	2019	2020	2021
VIAS URBANAS	25,51	25,98	25,41	25,93	20,38	19,94
RODOVIAS ESTADUAIS	6,27	6,28	6,05	6,03	4,86	4,98
RODOVIAS FEDERAIS	9,69	8,32	7,33	7,50	6,46	6,70

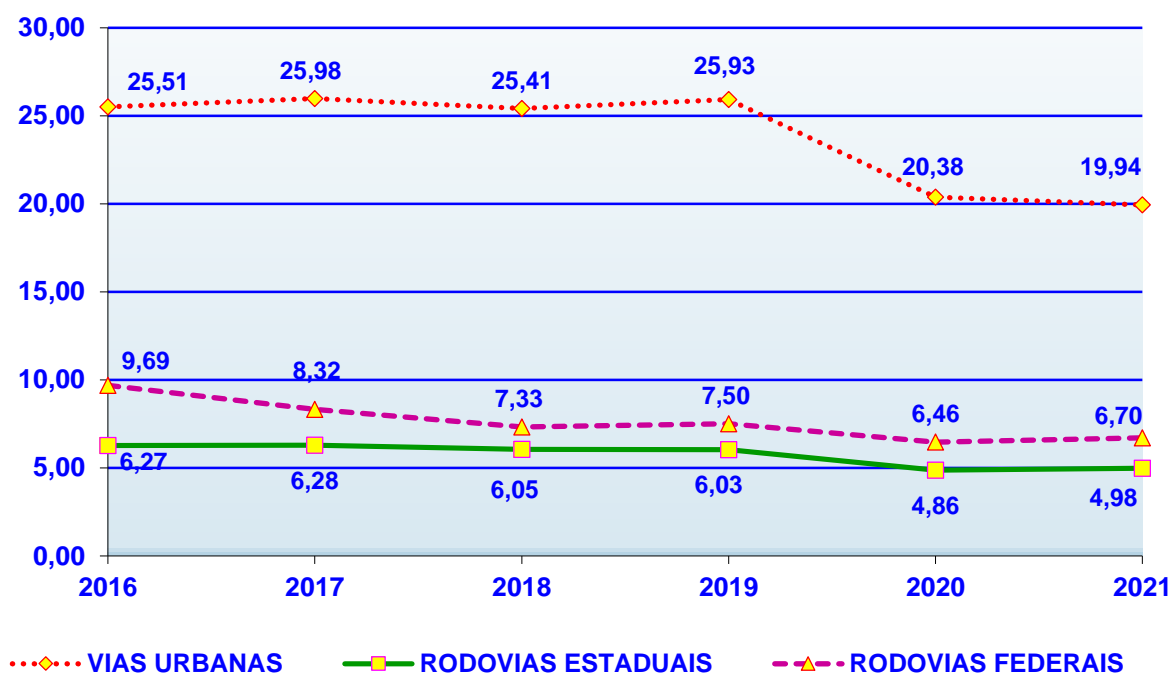
FONTE: BPTRAN - P/3 Planejamento e C.T.I. Centro de Tecnologia e Informações, Polícia Militar do Paraná.

BPRv - Batalhão de Polícia Rodoviária Estadual

DPRF- Núcleo de Registro de Acidentes e Medicina da Polícia Rodoviária Federal

Dados gerados em 19/04/2022, sujeito a alterações devido as constantes atualizações.

### VÍTIMAS NÃO FATAIS EM ACIDENTES DE TRÂNSITO POR 10.000 HABITANTES, PARANÁ 2016 / 2021



## MORTES EM ACIDENTES DE TRÂNSITO POR 100.000 HABITANTES NO PARANÁ - 2016/2021

LOCALIZAÇÃO	2016	2017	2018	2019	2020	2021
VIAS URBANAS	3,39	3,54	3,65	3,54	3,09	3,41
RODOVIAS ESTADUAIS	5,78	5,03	5,38	6,13	4,74	7,04
RODOVIAS FEDERAIS	5,79	5,39	4,35	4,37	4,57	4,91

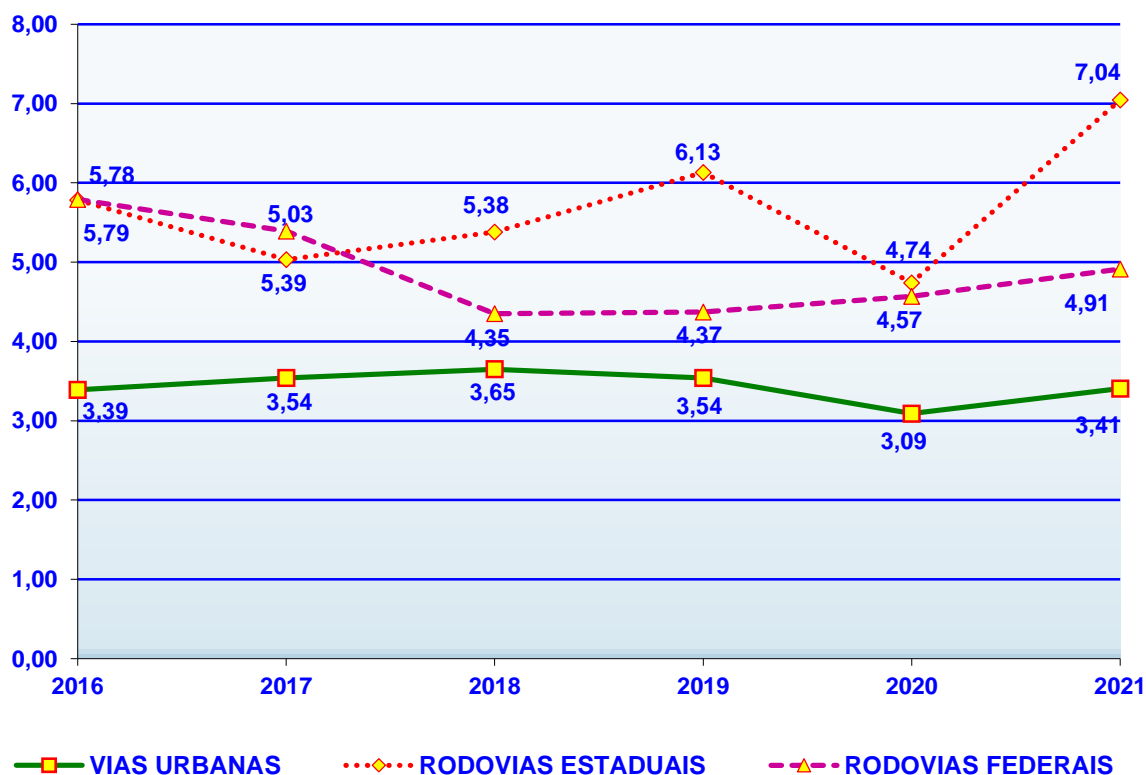
FONTE: BPTRAN - P/3 Planejamento e C.T.I. Centro de Tecnologia e Informações, Polícia Militar do Paraná.

BPRv - Batalhão de Polícia Rodoviária Estadual

DPRF- Núcleo de Registro de Acidentes e Medicina da Polícia Rodoviária Federal

Dados gerados em 10/08/2022, sujeito a alterações devido as constantes atualizações.

### MORTOS EM ACIDENTES DE TRÂNSITO POR 100.000 HABITANTES, PARANÁ - 2016 / 2021



# CARTEIRA NACIONAL DE HABILITAÇÃO



REPUBLICA FEDERATIVA DO BRASIL  
MINISTÉRIO DAS CIDADES  
DEPARTAMENTO NACIONAL DE TRÁNSITO  
CARTEIRA NACIONAL DE HABILITAÇÃO

NOME \_\_\_\_\_

DOC. IDENTIDADE / ÓRG. EMISSOR / UF \_\_\_\_\_

CPF \_\_\_\_\_ DATA NASCIMENTO \_\_\_\_\_

FILIAÇÃO \_\_\_\_\_

PERMISSÃO \_\_\_\_\_ ACC \_\_\_\_\_ CAT. HAB \_\_\_\_\_  
PERMISSÃO  B

Nº REGISTRO \_\_\_\_\_ VALIDADE \_\_\_\_\_ 1ª HABILITAÇÃO \_\_\_\_\_  
24/03/2009

VÁLIDA EM TODO O TERRITÓRIO NACIONAL

\* Imagem ilustrativa

## EXAMES REALIZADOS TEÓRICOS E PRÁTICOS POR CIRETRAN, PARANÁ - 2021

CIRETRANS	TOTAL GERAL EXAMES	EXAMES TEÓRICOS REALIZADOS					EXAMES PRÁTICOS REALIZADOS				
		TOTAL	APROVAÇÃO		REPROVAÇÃO		TOTAL	APROVAÇÃO		REPROVAÇÃO	
			Nº	%	Nº	%		Nº	%	Nº	%
ALTÔNIA	1.559	464	338	72,84	126	27,16	1.095	795	72,60	300	27,40
APUCARANA	13.330	4.097	2.534	61,85	1.563	38,15	9.233	5.479	59,34	3.754	40,66
ARAPONGAS	10.248	3.196	2.086	65,27	1.110	34,73	7.052	4.773	67,68	2.279	32,32
ARAPOTI	2.668	847	543	64,11	304	35,89	1.821	1.124	61,72	697	38,28
ARAUCÁRIA	20.990	7.228	4.547	62,91	2.681	37,09	13.762	9.073	65,93	4.689	34,07
ASSAÍ	2.487	866	530	61,20	336	38,80	1.621	1.319	81,37	302	18,63
ASSIS CHATEAUBRIAND	4.538	1.469	823	56,02	646	43,98	3.069	1.891	61,62	1.178	38,38
ASTORGA	2.912	857	547	63,83	310	36,17	2.055	1.436	69,88	619	30,12
BANDEIRANTES	2.395	812	527	64,90	285	35,10	1.583	1.281	80,92	302	19,08
BARBOSA FERRAZ	1.064	352	208	59,09	144	40,91	712	527	74,02	185	25,98
BARRAÇÃO	1.859	512	317	61,91	195	38,09	1.347	859	63,77	488	36,23
BELA VISTA DO PARAÍSO	1.179	460	234	50,87	226	49,13	719	526	73,16	193	26,84
CAMBARÁ	2.880	853	518	60,73	335	39,27	2.027	1.410	69,56	617	30,44
CAMBÉ	11.303	3.384	2.038	60,22	1.346	39,78	7.919	4.723	59,64	3.196	40,36
CAMPO LARGO	10.945	3.387	2.095	61,85	1.292	38,15	7.558	5.161	68,29	2.397	31,71
CAMPO MOURÃO	13.105	4.529	2.730	60,28	1.799	39,72	8.576	5.770	67,28	2.806	32,72
CAPANEMA	3.438	1.168	646	55,31	522	44,69	2.270	1.666	73,39	604	26,61
CARAMBÉ	1.632	600	423	70,50	177	29,50	1.032	787	76,26	245	23,74
CASCAVEL	38.183	12.652	7.360	58,17	5.292	41,83	25.531	16.224	63,55	9.307	36,45
CASTRO	9.508	3.132	1.801	57,50	1.331	42,50	6.376	3.889	60,99	2.487	39,01
CATANDUVAS	3.486	1.188	691	58,16	497	41,84	2.298	1.746	75,98	552	24,02
CENTENÁRIO DO SUL	1.309	436	263	60,32	173	39,68	873	695	79,61	178	20,39
CHOPINZINHO	3.685	1.353	833	61,57	520	38,43	2.332	1.873	80,32	459	19,68
CIANORTE	7.524	2.273	1.353	59,52	920	40,48	5.251	3.256	62,01	1.995	37,99
CIDADE GAÚCHA	1.245	387	197	50,90	190	49,10	858	619	72,14	239	27,86
CLEVELÂNDIA	1.617	590	368	62,37	222	37,63	1.027	776	75,56	251	24,44
COLORADO	3.856	1.149	608	52,92	541	47,08	2.707	1.863	68,82	844	31,18

FONTE: DETRAN PR - Coordenadoria de Habilitação

continua

## EXAMES REALIZADOS TEÓRICOS E PRÁTICOS POR CIRETRAN, PARANÁ - 2021

CIRETRANS	TOTAL GERAL EXAMES	EXAMES TEÓRICOS REALIZADOS					EXAMES PRÁTICOS REALIZADOS				
		TOTAL	APROVAÇÃO		REPROVAÇÃO		TOTAL	APROVAÇÃO		REPROVAÇÃO	
			Nº	%	Nº	%		Nº	%	Nº	%
CORNÉLIO PROCÓPIO	5.769	1.951	1.224	62,74	727	37,26	3.818	2.995	78,44	823	21,56
CORONEL VIVIDA	2.150	726	418	57,58	308	42,42	1.424	922	64,75	502	35,25
CRUZEIRO DO OESTE	4.046	1.173	613	52,26	560	47,74	2.873	2.058	71,63	815	28,37
CURITIBA	254.214	82.727	55.044	66,54	27.683	33,46	171.487	99.885	58,25	71.602	41,75
DOIS VIZINHOS	6.647	2.248	1.269	56,45	979	43,55	4.399	3.111	70,72	1.288	29,28
ENGENHEIRO BELTRÃO	1.162	408	200	49,02	208	50,98	754	660	87,53	94	12,47
FAXINAL	5.642	1.752	854	48,74	898	51,26	3.890	2.235	57,46	1.655	42,54
FOZ DO IGUAÇU	30.395	9.426	5.703	60,50	3.723	39,50	20.969	12.664	60,39	8.305	39,61
FRANCISCO BELTRÃO	12.628	3.629	2.364	65,14	1.265	34,86	8.999	5.646	62,74	3.353	37,26
GOIOERÊ	4.521	1.597	789	49,41	808	50,59	2.924	1.679	57,42	1.245	42,58
GUAÍRA	4.779	1.552	803	51,74	749	48,26	3.227	2.384	73,88	843	26,12
GUARANIAÇU	1.584	501	316	63,07	185	36,93	1.083	709	65,47	374	34,53
GUARAPUAVA	20.731	7.370	4.372	59,32	2.998	40,68	13.361	9.055	67,77	4.306	32,23
GUARATUBA	3.579	1.035	580	56,04	455	43,96	2.544	1.476	58,02	1.068	41,98
IBAITI	5.529	1.834	1.129	61,56	705	38,44	3.695	2.550	69,01	1.145	30,99
IBIPORÃ	5.033	1.526	1.019	66,78	507	33,22	3.507	2.425	69,15	1.082	30,85
ICARAÍMA	1.245	491	281	57,23	210	42,77	754	595	78,91	159	21,09
IMBITUVA	4.275	1.535	960	62,54	575	37,46	2.740	2.107	76,90	633	23,10
IPORÃ	1.561	473	294	62,16	179	37,84	1.088	822	75,55	266	24,45
IRATI	9.161	2.729	1.749	64,09	980	35,91	6.432	4.016	62,44	2.416	37,56
IVAIPORÃ	7.623	2.430	1.349	55,51	1.081	44,49	5.193	3.133	60,33	2.060	39,67
JACAREZINHO	3.648	1.020	685	67,16	335	32,84	2.628	1.896	72,15	732	27,85
JAGUARIAÍVA	5.172	1.630	892	54,72	738	45,28	3.542	2.320	65,50	1.222	34,50
JANDAIA DO SUL	3.657	1.325	727	54,87	598	45,13	2.332	1.508	64,67	824	35,33
JOAQUIM TÁVORA	1.205	516	316	61,24	200	38,76	689	611	88,68	78	11,32
LAPA	3.719	1.107	754	68,11	353	31,89	2.612	1.878	71,90	734	28,10
LARANJEIRAS DO SUL	6.032	1.756	1.117	63,61	639	36,39	4.276	2.744	64,17	1.532	35,83

FONTE: DETRAN PR - Coordenadoria de Habilitação

continua



## EXAMES REALIZADOS TEÓRICOS E PRÁTICOS POR CIRETRAN, PARANÁ - 2021

CIRETRANS	TOTAL GERAL EXAMES	EXAMES TEÓRICOS REALIZADOS					EXAMES PRÁTICOS REALIZADOS				
		TOTAL	APROVAÇÃO		REPROVAÇÃO		TOTAL	APROVAÇÃO		REPROVAÇÃO	
			Nº	%	Nº	%		Nº	%	Nº	%
LOANDA	1.281	328	219	66,77	109	33,23	953	686	71,98	267	28,02
LONDRINA	44.214	13.721	8.322	60,65	5.399	39,35	30.493	19.583	64,22	10.910	35,78
MANDAGUARI	3.226	1.078	640	59,37	438	40,63	2.148	1.469	68,39	679	31,61
MANGUEIRINHA	2.012	725	469	64,69	256	35,31	1.287	999	77,62	288	22,38
MARECHAL CÂNDIDO RONDON	6.601	1.966	1.291	65,67	675	34,33	4.635	3.342	72,10	1.293	27,90
MARILÂNDIA DO SUL	657	229	129	56,33	100	43,67	428	353	82,48	75	17,52
MARINGÁ	41.021	13.272	8.858	66,74	4.414	33,26	27.749	17.263	62,21	10.486	37,79
MATELÂNDIA	3.293	1.065	608	57,09	457	42,91	2.228	1.499	67,28	729	32,72
MEDIANEIRA	6.282	2.451	1.578	64,38	873	35,62	3.831	2.734	71,37	1.097	28,63
NOVA AURORA	4.003	1.323	703	53,14	620	46,86	2.680	1.851	69,07	829	30,93
NOVA ESPERANÇA	5.222	1.718	1.002	58,32	716	41,68	3.504	2.657	75,83	847	24,17
NOVA LONDRINA	3.058	927	499	53,83	428	46,17	2.131	1.343	63,02	788	36,98
PALMAS	4.250	1.624	855	52,65	769	47,35	2.626	1.706	64,97	920	35,03
PALOTINA	4.392	1.480	841	56,82	639	43,18	2.912	1.803	61,92	1.109	38,08
PARANAGUÁ	24.492	7.565	4.474	59,14	3.091	40,86	16.927	9.787	57,82	7.140	42,18
PARANAÍ	9.250	2.637	1.654	62,72	983	37,28	6.613	3.736	56,49	2.877	43,51
PATO BRANCO	10.385	3.311	2.281	68,89	1.030	31,11	7.074	4.313	60,97	2.761	39,03
PITANGA	4.146	1.452	856	58,95	596	41,05	2.694	2.134	79,21	560	20,79
PONTA GROSSA	41.996	13.071	8.669	66,32	4.402	33,68	28.925	14.599	50,47	14.326	49,53
PORECATU	1.200	452	298	65,93	154	34,07	748	547	73,13	201	26,87
PRUDENTÓPOLIS	3.381	1.009	670	66,40	339	33,60	2.372	1.642	69,22	730	30,78
QUEDAS DO IGUAÇU	3.614	1.372	768	55,98	604	44,02	2.242	1.615	72,03	627	27,97
REALIZA	3.346	1.018	639	62,77	379	37,23	2.328	1.569	67,40	759	32,60
RESERVA	2.104	768	438	57,03	330	42,97	1.336	1.190	89,07	146	10,93
RIBEIRÃO CLARO	1.157	393	239	60,81	154	39,19	764	444	58,12	320	41,88
RIO NEGRO	5.675	1.747	1.166	66,74	581	33,26	3.928	2.629	66,93	1.299	33,07
ROLÂNDIA	4.871	1.535	1.068	69,58	467	30,42	3.336	2.353	70,53	983	29,47

FONTE: DETRAN PR - Coordenadoria de Habilitação

continua

### EXAMES REALIZADOS TEÓRICOS E PRÁTICOS POR CIRETRAN, PARANÁ - 2021

CIRETRANS	TOTAL GERAL EXAMES	EXAMES TEÓRICOS REALIZADOS					EXAMES PRÁTICOS REALIZADOS				
		TOTAL	APROVAÇÃO		REPROVAÇÃO		TOTAL	APROVAÇÃO		REPROVAÇÃO	
			Nº	%	Nº	%		Nº	%	Nº	%
RONDON	945	253	114	45,06	139	54,94	692	582	84,10	110	15,90
SANTA HELENA	3.259	824	525	63,71	299	36,29	2.435	1.460	59,96	975	40,04
SANTA ISABEL DO IVAÍ	2.200	845	492	58,22	353	41,78	1.355	1.004	74,10	351	25,90
SANTA ISABEL DO OESTE	4.964	1.687	993	58,86	694	41,14	3.277	2.210	67,44	1.067	32,56
SANTO ANTÔNIO DA PLATINA	3.880	1.180	807	68,39	373	31,61	2.700	1.922	71,19	778	28,81
SANTO ANTÔNIO DO SUDOESTE	1.856	642	363	56,54	279	43,46	1.214	780	64,25	434	35,75
SAO JOSÉ DOS PINHAIS	32.929	10.841	7.033	64,87	3.808	35,13	22.088	12.887	58,34	9.201	41,66
SAO MATEUS DO SUL	5.326	1.634	1.087	66,52	547	33,48	3.692	3.185	86,27	507	13,73
SARANDI	12.743	4.173	2.464	59,05	1.709	40,95	8.570	5.700	66,51	2.870	33,49
SERTANEJA	644	178	130	73,03	48	26,97	466	305	65,45	161	34,55
SERTANÓPOLIS	1.734	584	297	50,86	287	49,14	1.150	948	82,43	202	17,57
SIQUEIRA CAMPOS	2.821	928	573	61,75	355	38,25	1.893	1.380	72,90	513	27,10
TELÊMACO BORBA	10.847	2.934	1.873	63,84	1.061	36,16	7.913	4.785	60,47	3.128	39,53
TERRA BOA	675	217	148	68,20	69	31,80	458	336	73,36	122	26,64
TOLEDO	18.953	6.337	3.408	53,78	2.929	46,22	12.616	7.287	57,76	5.329	42,24
UBIRATÃ	4.725	1.498	968	64,62	530	35,38	3.227	2.244	69,54	983	30,46
UMUARAMA	8.324	2.598	1.961	75,48	637	24,52	5.726	4.074	71,15	1.652	28,85
UNIAO DA VITÓRIA	10.858	3.329	2.066	62,06	1.263	37,94	7.529	5.465	72,59	2.064	27,41
WENCESLAU BRAZ	2.224	600	377	62,83	223	37,17	1.624	1.168	71,92	456	28,08
<b>TOTAL GERAL</b>	<b>969.688</b>	<b>312.227</b>	<b>195.892</b>	<b>62,74</b>	<b>116.335</b>	<b>37,26</b>	<b>657.461</b>	<b>413.193</b>	<b>62,85</b>	<b>244.268</b>	<b>37,15</b>

FONTE: DETRAN PR - Coordenadoria de Habilitação

Dados gerados em 17/08/2022

**EXPEDIÇÃO DE PROCESSOS CONCLUÍDOS NA ÁREA DE HABILITAÇÃO (C.N.H.), POR CIRETRAN, PARANÁ - 2021**

CIRETRANS	TOTAL	EMISSAO CNH DEFINITIVA	PRIMEIRA HABILITAÇÃO	PID INTERNACIONAL	RENOVACAO CNH	SEGUNDA VIA	OUTROS (1)
<b>Total</b>	<b>1.605.046</b>	<b>89.141</b>	<b>166.008</b>	<b>6.244</b>	<b>789.409</b>	<b>33.658</b>	<b>520.586</b>
ALTONIA	3.846	178	344	3	2.152	53	1116
APUCARANA	17.807	1.372	2.016	43	9.194	402	4.780
ARAPONGAS	17.031	1.044	1.885	33	9.186	355	4528
ARAPOTI	2.746	152	395	3	1.386	52	758
ARAUCARIA	27.092	1.488	3.156	84	12.030	599	9735
ASSAI	4.281	340	464	13	2.410	62	992
ASSIS CHATEAUBRIAND	7.547	368	766	10	4.354	132	1917
ASTORGA	6.235	354	566	15	3.489	92	1719
BANDEIRANTES	5.934	336	509	9	3.342	84	1654
BARBOSA FERRAZ	1.787	153	170	2	968	30	464
BARRACAO	3.025	198	303	6	1.623	38	857
BELA VISTA DO PARAISO	2.868	160	267	7	1.724	58	652
CAMBARA	5.585	207	501	6	2.983	74	1814
CAMBE	16.007	1.071	1.874	35	7.677	325	5025
CAMPO LARGO	21.793	962	2.136	65	11.134	409	7087
CAMPO MOURAO	21.721	1.433	2.497	56	11.486	407	5842
CAPANEMA	5.103	388	610	8	2.770	61	1266
CARAMBEI	3.081	178	394	13	1.484	61	951
CASCAVEL	60.291	3.425	6.342	195	29.031	1.342	19956
CASTRO	11.048	917	1.634	25	5.310	199	2963
CATANDUVAS	3.545	375	628	4	1.567	46	925
CENTENARIO DO SUL	2.842	158	270	5	1.555	56	798
CHOPINZINHO	5.711	368	953	7	2.979	60	1344
CIANORTE	13.103	729	1.289	29	7.026	291	3739
CIDADE GAUCHA	2.336	166	235	3	1.255	45	632
CLEVELANDIA	2.832	188	323	2	1.464	33	822
COLORADO	6.378	328	700	4	3.384	87	1875
CORNELIO PROCOPIO	11.230	740	1.067	10	6.268	172	2973
CORONEL VIVIDA	4.062	305	368	4	2.125	51	1209
CRUZEIRO DO OESTE	6.054	348	598	14	3.194	103	1797

FONTE: DETRAN PR - Coordenadoria de Habilitação

continua

**EXPEDIÇÃO DE PROCESSOS CONCLUÍDOS NA ÁREA DE HABILITAÇÃO (C.N.H.), POR CIRETRAN, PARANÁ - 2021**

CIRETRANS	TOTAL	EMISSAO CNH DEFINITIVA	PRIMEIRA HABILITAÇÃO	PID INTERNACIONAL	RENOVACAO CNH	SEGUNDA VIA	OUTROS (1)
CURITIBA	469.065	20.439	42.607	3.156	214.753	11.630	176480
DOIS VIZINHOS	10.366	824	1.266	12	5.195	140	2929
ENGENHEIRO BELTRAO	2.370	148	201	5	1.230	34	752
FAXINAL	5.744	447	830	11	2.870	82	1504
FOZ DO IGUACU	50.145	2.776	5.145	320	22.539	1.208	18157
FRANCISCO BELTRAO	19.026	1.422	2.128	31	9.824	315	5306
GOIOERE	6.889	485	700	13	3.669	123	1899
GUAIRA	6.658	450	726	30	3.304	145	2003
GUARANIACU	2.335	187	297	1	1.219	32	599
GUARAPUAVA	31.416	2.420	3.692	79	15.105	504	9616
GUARATUBA	6.683	318	641	17	3.412	186	2109
IBAITI	7.945	495	930	5	4.044	92	2379
IBIPORA	9.146	487	914	22	4.776	201	2746
ICARAIMA	2.296	181	304	2	1.104	20	685
IMBITUVA	5.015	441	759	3	2.570	69	1173
IPORA	2.749	178	249	-	1.527	44	751
IRATI	11.909	819	1.604	11	6.465	186	2824
IVAIPORA	10.462	797	1.252	11	5.710	152	2540
JACAREZINHO	5.141	301	568	5	2.506	100	1661
JAGUARIAIVA	5.207	485	781	5	2.281	73	1582
JANDAIA DO SUL	6.429	375	609	11	3.650	104	1680
JOAQUIM TAVORA	2.550	171	272	3	1.519	31	554
LAPA	5.657	396	713	7	2.940	92	1509
LARANJEIRAS DO SUL	7.828	579	988	14	4.417	100	1730
LOANDA	3.227	168	247	9	1.733	60	1010
LONDRINA	86.931	4.692	8.109	426	43.668	2.279	27757
MANDAGUARI	4.972	303	631	4	2.609	89	1336
MANGUEIRINHA	2.939	270	413	2	1.482	42	730
MARECHAL CANDIDO RONDON	11.921	687	1.157	26	6.960	173	2918
MARILANDIA DO SUL	2.157	125	138	1	1.151	32	710
MARINGA	80.360	3.998	6.950	364	40.861	1.908	26279

FONTE: DETRAN PR - Coordenadoria de Habilitação

continua

**EXPEDIÇÃO DE PROCESSOS CONCLUÍDOS NA ÁREA DE HABILITAÇÃO (C.N.H.), POR CIRETRAN, PARANÁ - 2021**

CIRETRANS	TOTAL	EMISSAO CNH DEFFINITIVA	PRIMEIRA HABILITAÇÃO	PID INTERNACIONAL	RENOVACAO CNH	SEGUNDA VIA	OUTROS (1)
MATELANDIA	5.066	335	560	15	2.710	93	1353
MEDIANEIRA	13.237	691	1.299	41	7.267	224	3715
NOVA AURORA	4.929	345	587	4	2.701	72	1220
NOVA ESPERANCA	8.965	464	797	16	4.878	154	2656
NOVA LONDRINA	3.839	300	458	2	1.873	67	1139
PALMAS	5.432	418	787	12	2.699	114	1402
PALOTINA	5.976	425	720	18	3.189	88	1536
PARANAGUA	32.413	1.836	4.099	67	14.741	687	10983
PARANAVAI	16.218	719	1.342	47	9.019	352	4739
PATO BRANCO	16.673	922	2.167	64	8.605	264	4651
PITANGA	6.988	497	793	3	3.750	105	1840
PONTA GROSSA	54.055	3.157	6.396	152	26.321	1.040	16989
PORECATU	2.948	180	276	2	1.592	59	839
PRUDENTOPOLIS	4.974	527	570	11	2.623	67	1176
QUEDAS DO IGUACU	4.358	279	758	3	2.340	48	930
REALEZA	4.902	350	522	7	2.735	80	1208
RESERVA	2.321	178	430	7	1.105	38	563
RIBEIRAO CLARO	2.795	161	267	3	1.448	21	895
RIO NEGRO	8.122	507	1.140	5	4.220	125	2125
ROLANDIA	10.552	661	1.039	18	5.301	212	3321
RONDON	1.846	92	145	1	1.020	19	569
SANTA HELENA	4.313	260	450	5	2.490	67	1041
SANTA ISABEL DO IVAI	3.394	376	500	2	1.689	40	787
SANTA ISABEL DO OESTE	6.536	489	808	9	3.490	98	1642
SANTO ANTONIO DA PLATINA	7.016	394	732	7	3.677	114	2092
SANTO ANTONIO DO SUDOESTE	3.312	185	323	6	1.939	65	794
SAO JOSE DOS PINHAIS	51.311	2.364	5.186	155	23.954	1.099	18553
SAO MATEUS DO SUL	7.938	628	1.064	9	4.179	132	1926
SARANDI	21.056	1.176	1.941	54	10.326	423	7136
SERTANEJA	1.335	66	140	3	709	13	404
SERTANOPOLIS	2.904	149	276	5	1.659	75	740

FONTE: DETRAN PR - Coordenadoria de Habilitação

continua

**EXPEDIÇÃO DE PROCESSOS CONCLUÍDOS NA ÁREA DE HABILITAÇÃO (C.N.H.), POR CIRETRAN, PARANÁ - 2021**

CIRETRANS	TOTAL	EMISSAO CNH DEFINITIVA	PRIMEIRA HABILITAÇÃO	PID INTERNACIONAL	RENOVACAO CNH	SEGUNDA VIA	OUTROS (1)
SIQUEIRA CAMPOS	4.072	377	540	8	1.879	49	1219
TELEMACO BORBA	15.203	851	1.705	16	7.232	282	5117
TERRA BOA	1.963	99	170	2	1.132	37	523
TOLEDO	25.877	1.322	2.894	77	12.649	457	8.478
UBIRATA	6.551	518	817	17	3.263	112	1.824
UMUARAMA	19.695	881	1.785	31	10.598	361	6039
UNIAO DA VITORIA	14.595	1.466	2.078	17	7.259	232	3543
WENCESLAU BRAZ	2.907	203	366	4	1.505	48	781
<b>TOTAL GERAL</b>	<b>3.210.092</b>	<b>178.282</b>	<b>332.016</b>	<b>12.488</b>	<b>1.578.818</b>	<b>67.316</b>	<b>1.041.172</b>

FONTE: DETRAN PR - Coordenadoria de Habilitação

NOTA: (1) Em outros foram incluídos: Curso de Reciclagem CNH suspensa, Reabilitação de Condutor, Registros CNH, Alterações de Categoria, Dados e Endereços, ETC.

Dados gerados em 17/08/2022

**EXPEDIÇÃO DE PROCESSOS NA ÁREA, DE HABILITAÇÃO, PARANÁ - 2015/2021**

ANOS	TOTAL DO ESTADO						
	TOTAL	PRIMEIRA HABILITAÇÃO	2ª VIA	RENOVAÇÃO	CNH DEFINITIVA	PERMISSÃO INTERNACIONAL PARA DIRIGIR	OUTROS MOTIVOS (1)
2015	1.433.995	152.829	69.789	730.655	184.808	13.660	282.254
2016	1.463.585	126.209	71.864	763.260	177.023	13.577	311.652
2017	1.572.965	130.775	63.296	816.216	155.925	15.599	391.154
2018	1.826.635	125.377	57.548	1.009.146	140.546	16.386	477.632
2019	1.603.530	91.053	55.610	841.422	138.382	17.133	459.930
2020	1.303.513	151.330	31.470	647.590	111.595	4.348	357.180
2021	1.605.046	166.008	33.658	789.409	89.141	6.244	520.586

ANOS	TOTAL CIRETRAN DE CURITIBA						
	TOTAL	PRIMEIRA HABILITAÇÃO	2ª VIA	RENOVAÇÃO	CNH DEFINITIVA	PERMISSÃO INTERNACIONAL PARA DIRIGIR	OUTROS MOTIVOS (1)
2015	415.885	39.474	27.459	205.942	47.727	7.816	87.467
2016	434.399	31.982	25.960	217.492	45.728	7.561	105.676
2017	470.172	33.992	23.914	229.843	38.986	8.589	134.848
2018	530.091	31.847	22.192	266.302	36.696	8.668	164.386
2019	470.902	23.141	21.472	229.252	34.811	9.128	153.098
2020	355.598	37.937	11.557	169.801	28.411	2.112	105.780
2021	469.065	42.607	11.630	214.753	20.439	3.156	176.480

ANOS	TOTAL DAS DEMAIS CIRETRANS						
	TOTAL	PRIMEIRA HABILITAÇÃO	2ª VIA	RENOVAÇÃO	CNH DEFINITIVA	PERMISSÃO INTERNACIONAL PARA DIRIGIR	OUTROS MOTIVOS (1)
2015	1.018.110	113.355	42.330	524.713	137.081	5.844	194.787
2016	1.029.186	94.227	45.904	545.768	131.295	6.016	205.976
2017	1.102.793	96.783	39.382	586.373	116.939	7.010	256.306
2018	1.296.544	93.530	35.356	742.844	103.850	7.718	313.246
2019	1.132.628	67.912	34.138	612.170	103.571	8.005	306.832
2020	947.915	113.393	19.913	477.789	83.184	2.236	251.400
2021	1.135.981	123.401	22.028	574.656	68.702	3.088	344.106

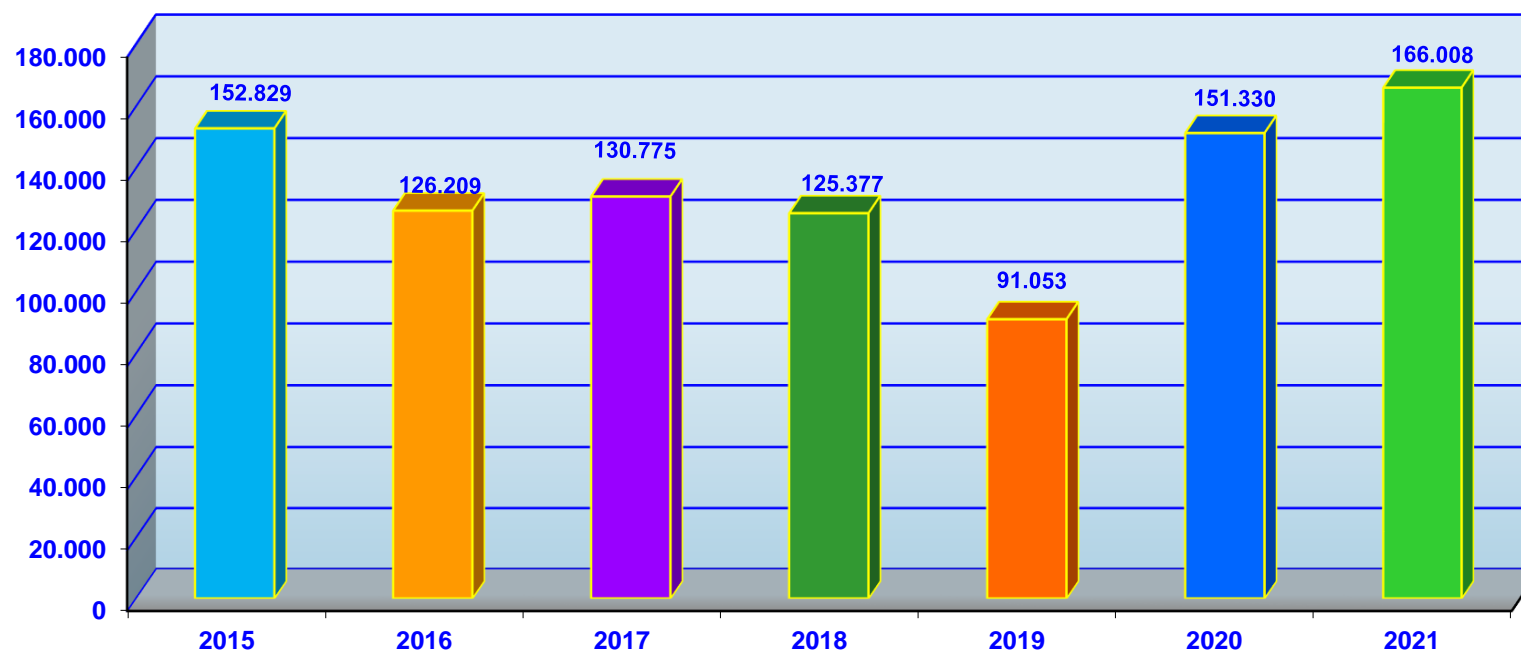
FONTE: DETRAN PR - Coordenadoria de Habilitação

NOTA: (1) Em outros foram incluídos: Curso de Reciclagem CNH suspensa, Reabilitação de Condutor, Registros CNH,

Alterações de Categoria, Dados e Endereços, ETC.

Dados gerados em 17/08/2022

## EXPEDIÇÃO DE 1ª HABILITAÇÃO (PERMISSÃO) PARANÁ - 2015/2021



FONTE: DETRAN PR - Coordenadoria de Habilitação  
Dados gerados em 17/08/2022



### CONDUTORES CADASTRADOS POR CATEGORIA, FAIXA ETÁRIA E GÊNERO, PARANÁ - 2021

CATEGORIA	FAIXA ETÁRIA																	
	TOTAL GERAL			DE 18 A 25 ANOS			DE 26 A 32 ANOS			DE 33 A 39 ANOS			DE 40 A 50 ANOS			MAIS DE 50 ANOS		
	TOTAL	FEM	MASC	TOTAL	FEM	MASC	TOTAL	FEM	MASC	TOTAL	FEM	MASC	TOTAL	FEM	MASC	TOTAL	FEM	MASC
A	63.321	28.792	34.529	6.760	2.692	4.068	15.732	7.667	8.065	14.871	7.505	7.366	15.551	7.503	8.048	10.407	3.425	6.982
AB	1.963.743	609.290	1.354.453	260.794	75.289	185.505	477.410	168.761	308.649	460.553	165.924	294.629	427.344	134.833	292.511	337.642	64.483	273.159
AC	185.933	2.701	183.232	4.242	56	4.186	11.883	210	11.673	18.516	347	18.169	45.010	705	44.305	106.282	1.383	104.899
ACC	13	5	8	-	-	-	-	-	-	3	2	1	4	2	2	6	1	5
ACCB	292	102	190	8	2	6	35	14	21	80	32	48	105	42	63	64	12	52
ACCC	32	1	31	-	-	-	2	-	1	5	-	5	9	-	9	15	1	16
ACCD	11	-	11	-	-	-	2	-	2	3	-	3	3	-	3	3	-	3
ACCE	43	9	34	-	-	-	1	-	1	4	-	3	23	5	18	16	4	12
AD	250.769	10.846	239.923	4.378	131	4.247	37.046	1.708	35.338	62.788	3.174	59.614	82.809	3.985	78.824	63.748	1.848	61.900
AE	166.530	2.010	164.520	1.173	15	1.158	13.817	200	13.617	34.126	525	33.601	62.201	807	61.394	55.213	463	54.750
B	2.710.426	1.445.270	1.265.156	182.589	96.822	85.767	330.212	194.625	135.587	403.514	247.665	155.849	681.104	403.330	277.774	1.113.007	502.828	610.179
C	175.607	4.040	171.567	947	29	918	2.181	96	2.085	4.700	194	4.506	23.154	636	22.518	144.625	3.085	141.540
D	158.244	10.596	147.648	871	71	800	6.252	620	5.632	14.774	1.646	13.128	42.102	4.117	37.985	94.245	4.142	90.103
E	101.235	987	100.248	252	5	247	2.124	40	2.084	7.902	122	7.780	31.862	429	31.433	59.095	391	58.704
<b>Total</b>	<b>5.776.199</b>	<b>2.114.649</b>	<b>3.661.550</b>	<b>462.014</b>	<b>175.112</b>	<b>286.902</b>	<b>896.697</b>	<b>373.941</b>	<b>522.755</b>	<b>1.021.839</b>	<b>427.136</b>	<b>594.702</b>	<b>1.411.281</b>	<b>556.394</b>	<b>854.887</b>	<b>1.984.368</b>	<b>582.066</b>	<b>1.402.304</b>

FONTE: DETRAN PR - Coordenadoria de Habilitação

Dados gerados em 17/08/2022

**NOTA:**

Categoria A - Condutor de veículo motorizado de duas ou três rodas, acima de 50cc, com ou sem carro lateral;

Categoria B - Condutor de veículo motorizado cujo peso bruto total não exceda a 3.500kg e cuja lotação não exceda a 8 lugares, excluído o do motorista;

Categoria C - Condutor de veículo motorizado, utilizado em transporte de carga, cujo peso bruto total exceda a 3.500kg, além dos citados na categoria B;

Categoria D - Condutor de veículo motorizado, utilizado no transporte de passageiros, cuja lotação exceda a 8 lugares, excluído o do motorista, além dos citados na categoria C;

Categoria E - Condutor de combinação de veículos em que a unidade tratora se enquadre nas Categorias B, C ou D e cuja unidade acoplada, reboque, semi-reboque ou articulada, tenha 6.000kg; ou mais de peso bruto total, ou cuja lotação exceda a 8 lugares, ou, ainda, seja enquadrada na categoria trailer, além dos citados na categoria D.

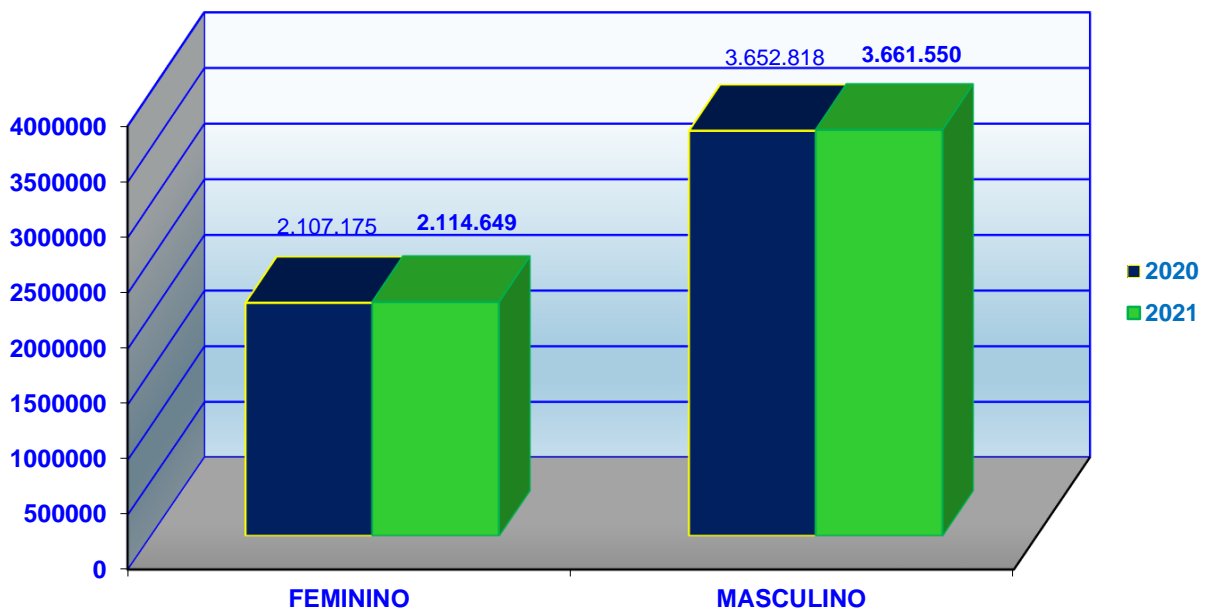
As categorias B, C, D e E não permitem condução dos veículos previstos nas categorias ACC e A.

**CONDUTORES CADASTRADOS POR CATEGORIA E GÊNERO, PARANÁ - 2020/2021**

CATEGORIAS	CONDUTORES								
	TOTAL			FEMININO			MASCULINO		
	2020	2021	%	2020	2021	%	2020	2021	%
A	63.078	63.321	0,39	28.708	28.792	0,29	34.370	34.529	0,46
AB	1.956.390	1.963.743	0,38	607.164	609.290	0,35	1.349.226	1.354.453	0,39
AC	187.008	185.933	-0,57	2.722	2.701	-0,77	184.286	183.232	-0,57
ACC	13	13	0,00	5	5	0,00	8	8	0,00
ACCB	291	292	0,34	101	102	0,99	190	190	0,00
ACCC	31	32	3,23	1	1	-	30	31	3,33
ACCD	11	11	0,00	-	-	-	11	11	0,00
ACCE	43	43	0,00	9	9	0,00	34	34	0,00
AD	250.776	250.769	0,00	10.843	10.846	0,03	239.933	239.923	0,00
AE	165.715	166.530	0,49	1.975	2.010	1,77	163.740	164.520	0,48
B	2.697.966	2.710.426	0,46	1.439.983	1.445.270	0,37	1.257.983	1.265.156	0,57
C	177.851	175.607	-1,26	4.081	4.040	-1,00	173.770	171.567	-1,27
D	159.358	158.244	-0,70	10.605	10.596	-0,08	148.753	147.648	-0,74
E	101.462	101.235	-0,22	978	987	0,92	100.484	100.248	-0,23
<b>TOTAL</b>	<b>5.759.993</b>	<b>5.776.199</b>	<b>0,28</b>	<b>2.107.175</b>	<b>2.114.649</b>	<b>0,35</b>	<b>3.652.818</b>	<b>3.661.550</b>	<b>0,24</b>

FONTE: DETRAN PR - Coordenadoria de Habilitação  
Dados gerados em 17/08/2022

**CONDUTORES CADASTRADOS POR GÊNERO, PARANÁ  
2020/2021**



### CONDUTORES ATIVOS CADASTRADOS, PARANÁ - 2017/2021

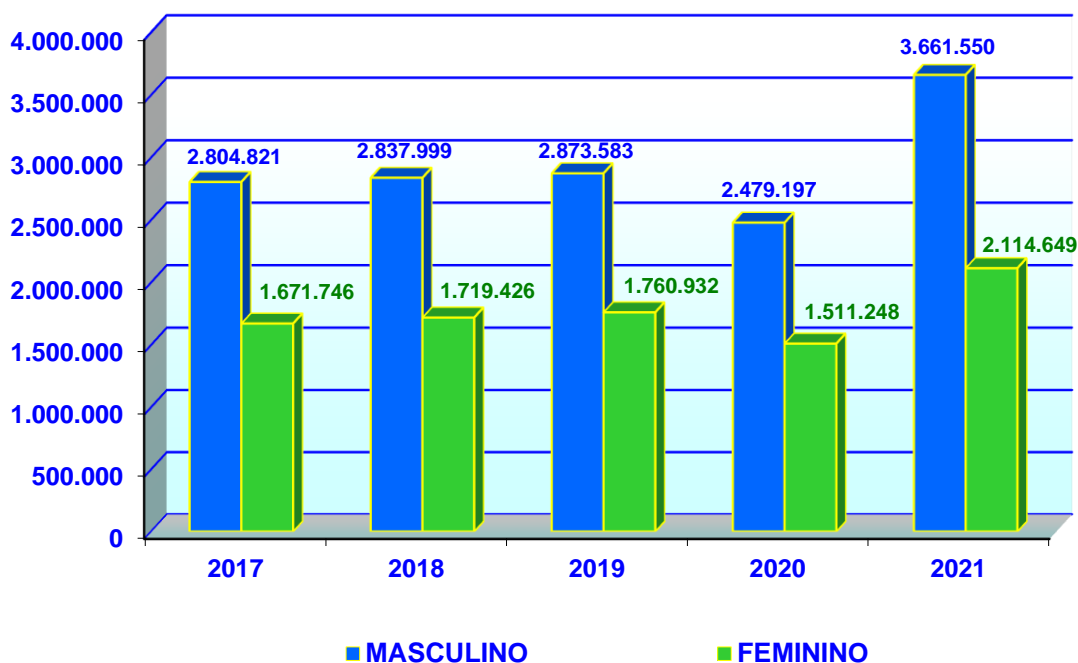
ANOS	TOTAL DO ESTADO		
	TOTAL	MASCULINO	FEMININO
2017	4.476.567	2.804.821	1.671.746
2018	4.557.425	2.837.999	1.719.426
2019	4.634.515	2.873.583	1.760.932
2020	3.990.445	2.479.197	1.511.248
2021	5.776.199	3.661.550	2.114.649

FONTE: DETRAN PR - Coordenadoria de Habilitação

Obs.- Informações bastante ocliantes em razão das constantes atualizações.

Dados gerados em 17/08/2022

### CONDUTORES ATIVOS CADASTRADOS, PARANÁ - 2017/2021



## CARTEIRA NACIONAL DE HABILITAÇÃO ENTREGUES, POR GÊNERO E FAIXA ETÁRIA, PARANÁ - 2018/2021

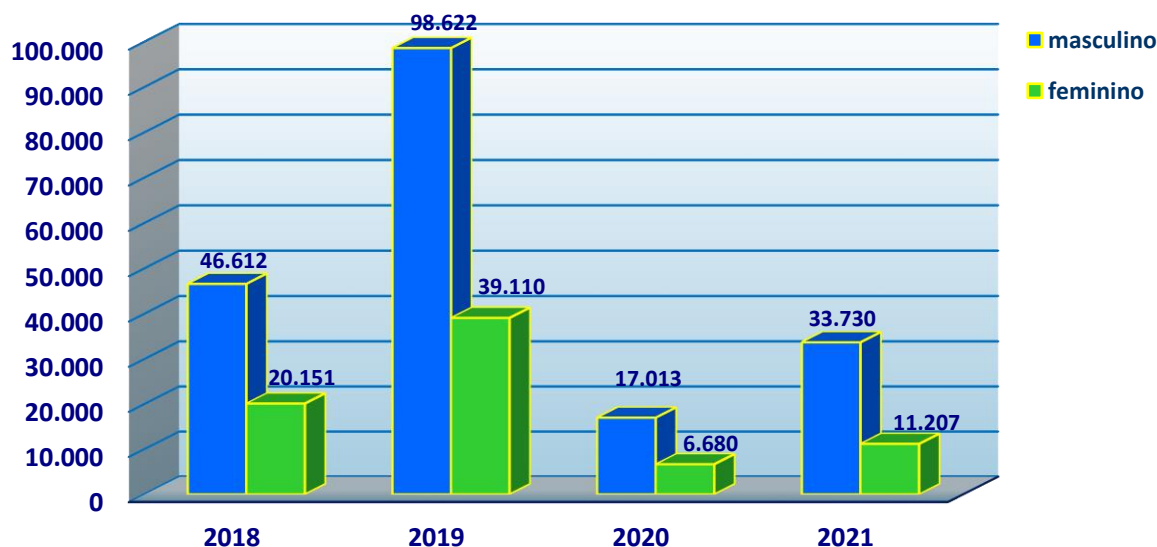
GÊNERO	FAIXA ETÁRIA	ANOS			
		2018	2019	2020	2021
MASCULINO	DE 18 A 25 ANOS	5.461	8.656	1.576	1.879
	DE 26 A 32 ANOS	9.696	19.131	3.230	5.813
	DE 33 A 39 ANOS	8.838	18.900	3.417	6.495
	DE 40 A 50 ANOS	10.730	22.863	4.087	8.635
	MAIS DE 50 ANOS	11.887	29.072	4.703	10.888
	<b>Total Masculino</b>		<b>46.612</b>	<b>98.622</b>	<b>17.013</b>
FEMININO	DE 18 A 25 ANOS	1.218	1.834	346	332
	DE 26 A 32 ANOS	3.785	6.982	1.222	1.762
	DE 33 A 39 ANOS	4.179	8.176	1.413	2.306
	DE 40 A 50 ANOS	5.397	10.345	1.865	3.243
	MAIS DE 50 ANOS	5.572	11.773	1.834	3.559
	<b>Total Feminino</b>		<b>20.151</b>	<b>39.110</b>	<b>6.680</b>
<b>TOTAL GERAL</b>		<b>66.763</b>	<b>137.732</b>	<b>23.693</b>	<b>44.912</b>

FONTE: DETRAN PR - Coordenadoria de Habilitação

Obs.- Informações bastante oscilantes em razão das constantes atualizações.

Dados gerados em 17/08/2022

### CNH'S ENTREGUES POR GÊNERO, PARANÁ - 2018/2021



**CARTEIRA NACIONAL DE HABILITAÇÃO ENTREGUES, POR GÊNERO E FAIXA ETÁRIA,  
CURITIBA PR - 2018/2021**

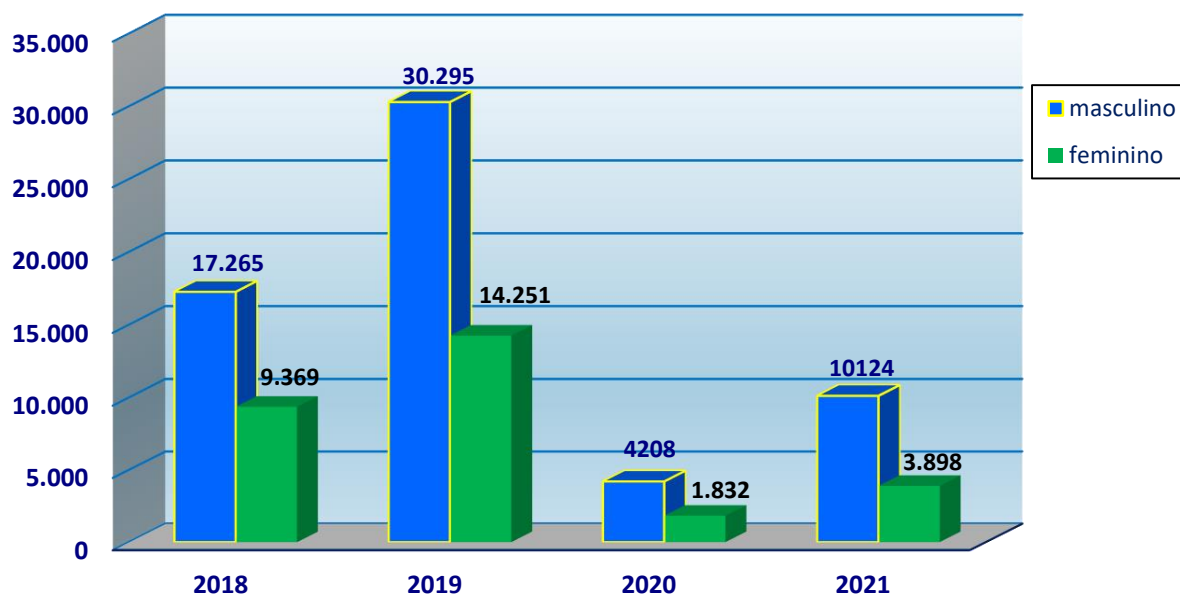
GÊNERO	FAIXA ETÁRIA	ANOS			
		2018	2019	2020	2021
MASCULINO	DE 18 A 25 ANOS	1.474	1.995	315	382
	DE 26 A 32 ANOS	3.387	5.529	848	1600
	DE 33 A 39 ANOS	3.485	6.142	871	1942
	DE 40 A 50 ANOS	4.018	7.287	1.016	2.720
	MAIS DE 50 ANOS	4.901	9.342	1.158	3.471
	<b>Total Masculino</b>		<b>17.265</b>	<b>30.295</b>	<b>4.208</b>
FEMININO	DE 18 A 25 ANOS	455	543	76	79
	DE 26 A 32 ANOS	1.618	2.329	326	531
	DE 33 A 39 ANOS	1.879	2.988	381	752
	DE 40 A 50 ANOS	2.521	3.797	512	1171
	MAIS DE 50 ANOS	2.896	4.594	537	1362
	<b>Total Feminino</b>		<b>9.369</b>	<b>14.251</b>	<b>1.832</b>
<b>TOTAL GERAL</b>		<b>26.634</b>	<b>44.546</b>	<b>6.040</b>	<b>14.010</b>

FONTE: DETRAN PR - Coordenadoria de Habilitação

Obs.- Informações bastante oclantes em razão das constantes atualizações.

Dados gerados em 18/08/2022

**CNH'S ENTREGUES POR GÊNERO, CURITIBA PR - 2018/2021**

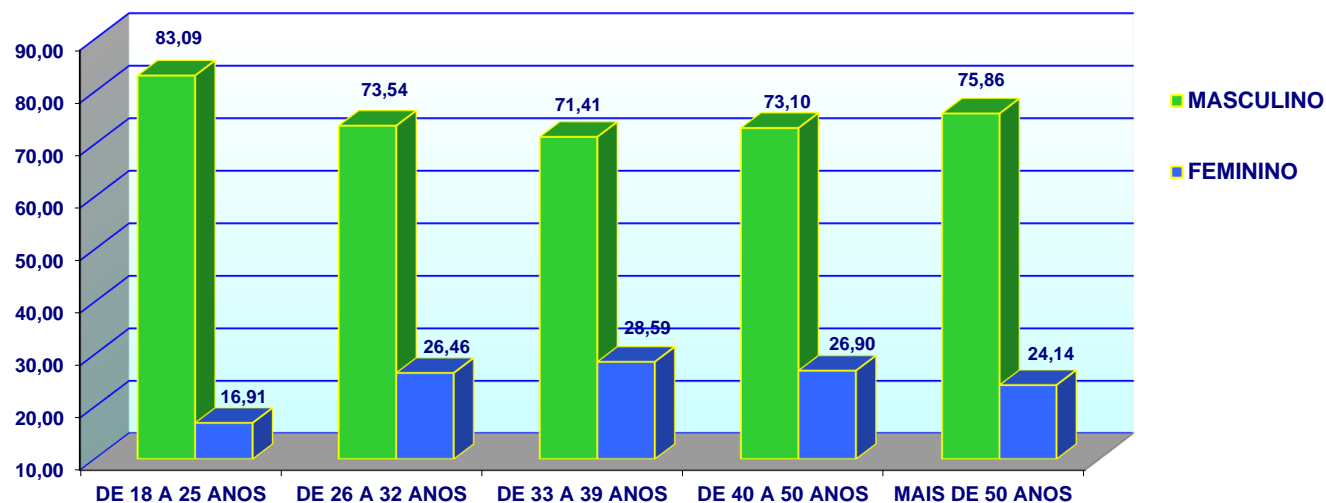


### SUSPENSÃO DO DIREITO DE DIRIGIR POR TIPO, FAIXA ETÁRIA E GÊNERO, PARANÁ - 2021

TIPO DE SUSPENSÃO	FAIXA ETÁRIA																	
	TOTAL GERAL			DE 18 A 25 ANOS			DE 26 A 32 ANOS			DE 33 A 39 ANOS			DE 40 A 50 ANOS			MAIS DE 50 ANOS		
	TOTAL	FEM	MASC	TOTAL	FEM	MASC	TOTAL	FEM	MASC	TOTAL	FEM	MASC	TOTAL	FEM	MASC	TOTAL	FEM	MASC
DIRETA	11.134	2.185	8.949	789	79	710	2.094	393	1.701	2.243	438	1.805	2.812	642	2.170	3.196	633	2.563
%	100	19,62	80,38	100,00	10,01	89,99	100,00	18,77	81,23	100,00	19,53	80,47	100,00	22,83	77,17	100,00	19,81	80,19
POR 20 PONTOS	148.056	40.162	107.894	4.698	849	3.849	21.989	5.980	16.009	29.730	8.702	21.028	40.776	11.082	29.694	50.863	13.549	37.314
%	100	27,13	72,87	100,00	18,07	81,93	100,00	27,20	72,80	100,00	29,27	70,73	100,00	27,18	72,82	100,00	26,64	73,36
<b>TOTAL GERAL</b>	<b>159.190</b>	<b>42.347</b>	<b>116.843</b>	<b>5.487</b>	<b>928</b>	<b>4.559</b>	<b>24.083</b>	<b>6.373</b>	<b>17.710</b>	<b>31.973</b>	<b>9.140</b>	<b>22.833</b>	<b>43.588</b>	<b>11.724</b>	<b>31.864</b>	<b>54.059</b>	<b>14.182</b>	<b>39.877</b>
%	100	26,60	73,40	100,00	16,91	83,09	100,00	26,46	73,54	100,00	28,59	71,41	100,00	26,90	73,10	100,00	26,23	73,77

FONTE: DETRAN PR - Coordenadoria de Habilitação

### SUSPENSÃO DO DIREITO DE DIRIGIR PROPORÇÃO POR FAIXA ETÁRIA E GÊNERO, PARANÁ - 2021



## INFRAÇÕES QUE GERARAM SUSPENSÃO DIRETA DO DIREITO DE DIRIGIR, PARANÁ - 2021

CÓDIGO	DESCRIÇÃO	TOTAL	%
747	TRANSITAR VELOC SUP MAX PERMITIDA EM MAIS DE 50%	6.043	54,28
516	DIRIGIR SOB A INFLUENCIA DE ALCOOL	1.759	0,00
757	REC SUB TEST, EX CLIN, PERIC OU PROC Q PERM CERT INFL ALC/SUB PSIC FOR ART. 277	1.538	13,81
527	UTILIZ VEIC DEMONST/EXIBIR MANOBRA PERIGOSA MEDIANTE ARRANCADA BRUSCA	252	2,26
705	CONDUZIR MOTOC/MOTON/CICLOMOTOR FAZENDO MALABARISMO/EQUILIBRANDO-SE EM UMA RODA	223	2,00
703	CONDUZIR MOTOCICLETA, MOTONETA E CICLOMOTOR SEM CAPACETE DE SEGURANCA	204	1,83
579	FORCAR PASSAGEM ENTRE VEICS TRANSIT SENTIDOS OPOST AO REALIZAR OP ULTRAPASSAGEM	188	1,69
704	CONDUZIR MOTOCICLETA, MOTONETA E CICLOMOTOR TRANSPORTANDO PASSAGEIRO S/ CAPACETE	144	1,29
706	CONDUZIR MOTOCICLETA, MOTONETA E CICLOMOTOR COM OS FAROIS APAGADOS	140	1,26
521	DIRIGIR AMEACANDO OS DEMAIS VEICULOS	124	1,11
527	UTILIZ VEIC DEM/EXIBIR MANOB PERIG MED DERRAP/FRENAG C/DESLIZ/ARRAST PNEUS	88	0,79
607	TRANSPOR BLOQUEIO VIARIO POLICIAL	82	0,74
521	DIRIGIR AMEACANDO OS PEDESTRES QUE ESTEJAM ATRAVESSANDO A VIA PUBLICA	80	0,72
516	DIRIGIR SOB INFLUENCIA SUBST ENTORPECENTE OU Q DETERMINE DEPEND FISICA/PSIQUICA	57	0,51
532	DEIXAR O COND ENVOLVIDO EM ACID, DE IDENTIFICAR-SE POLICIAL E PRESTAR INF P/O BO	45	0,40
	<b>TOTAL</b>	<b>10.967</b>	<b>98,50</b>
	<b>TOTAL DAS DEMAIS</b>	<b>167</b>	<b>1,50</b>
	<b>TOTAL GERAL</b>	<b>11.134</b>	<b>100,00</b>

FONTE: DETRAN PR - Coordenadoria de Habilitação

Dados gerados em 19/08/2022

## INFRAÇÕES QUE GERARAM SUSPENSÃO DO DIREITO DE DIRIGIR, POR 20 PONTOS, PARANÁ - 2021

CÓDIGO	DESCRIÇÃO	TOTAL	%
745	TRANSITAR VELOC SUP MAX PERMITIDA EM ATE 20%	56.768	38,34
746	TRANSITAR VELOC SUP MAX PERMITIDA EM MAIS DE 20% ATE 50%	11.986	8,10
554	AVANCAR SINAL VERMELHO DO SEMAFORO - FISCALIZ. ELETRONICA	10.989	7,42
605	ESTACIONAR EM DESACORDO COM A REGULAMENTACAO - ESTACIONAMENTO ROTATIVO	10.288	6,95
518	DEIXAR O CONDUTOR DE USAR O CINTO SEGURANCA	4.055	2,74
659	CONDUZIR O VEICULO REGISTRADO QUE NAO ESTEJA DEVIDAMENTE LICENCIADO	3.324	2,25
724	EM MOVIMENTO DE DIA, DEIXAR DE MANTER ACESA LUZ BAIXA NAS RODOVIAS	3.196	2,16
574	DIRIGIR VEICULO SEGURANDO TELEFONE CELULAR	2.550	1,72
763	TRANSITAR EM LOCAL/HORARIO NAO PERMITIDO PELA REGULAMENTACAO - RODIZIO	2.472	1,67
555	ESTACIONAR EM LOCAL/HORARIO PROIBIDO ESPECIFICAMENTE PELA SINALIZACAO	2.452	1,66
554	ESTACIONAR EM DESACORDO COM A REGULAMENTACAO ESPECIFICADA PELA SINALIZACAO	2.106	1,42
672	CONDUZIR O VEICULO EM MAU ESTADO DE CONSERVACAO	1.709	1,15
596	ULTRAPASSAR PELA CONTRAMAO LINHA DE DIVISAO DE FLUXOS OPOSTOS, CONTINUA AMARELA	1.639	1,11
606	EVADIR-SE PARA NAO EFETUAR O PAGAMENTO DO PEDAGIO	1.456	0,98
556	ESTACIONAR LOCAL/HORARIO DE ESTACIONAMENTO E PARADA PROIBIDOS PELA SINALIZACAO	1.426	0,96
	<b>TOTAL</b>	<b>116.416</b>	<b>78,63</b>
	<b>TOTAL DAS DEMAIS</b>	<b>31.640</b>	<b>21,37</b>
	<b>TOTAL GERAL</b>	<b>148.056</b>	<b>100,00</b>

FONTE: DETRAN PR - Coordenadoria de Habilitação

Dados gerados em 19/08/2022



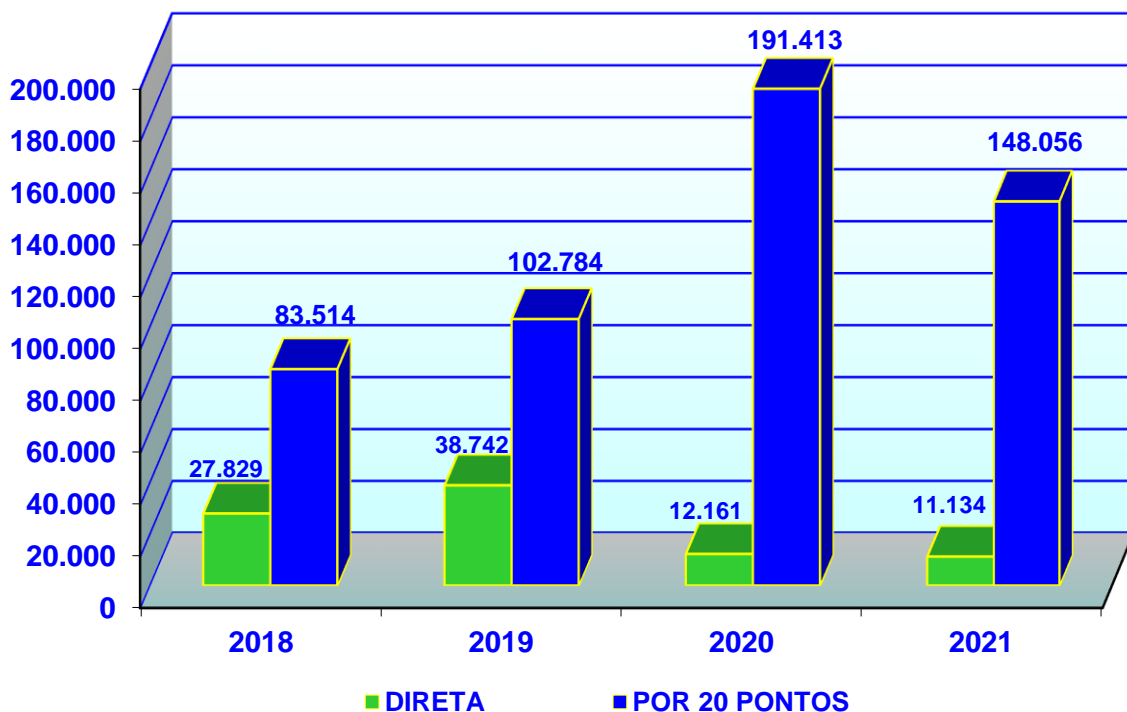
### SUSPENSÃO DO DIREITO DE DIRIGIR POR TIPO, PARANÁ - 2018/2021

TIPO DE SUSPENSÃO	ANOS						
	2018	2019	%	2020	%	2021	%
DIRETA	27.829	38.742	28,17	12.161	-218,58	11.134	-9,22
POR 20 PONTOS	83.514	102.784	18,75	191.413	46,30	148.056	-29,28
<b>TOTAL GERAL</b>	<b>78.559</b>	<b>141.526</b>	<b>44,49</b>	<b>203.574</b>	<b>30,48</b>	<b>159.190</b>	<b>-27,88</b>

FONTE: DETRAN PR - Coordenadoria de Habilitação

Dados gerados em 28/03/2022

### SUSPENSÃO DO DIREITO DE DIRIGIR, POR TIPO, PARANÁ - 2018/ 2021



### INFRAÇÕES COMETIDAS QUE GERARAM CASSAÇÃO DO DIREITO DE DIRIGIR POR REINCIDÊNCIA, PARANÁ - ANO 2021

CÓDIGO	DESCRIÇÃO	TOTAL	%
511	PERMITIR POSSE/CONDUCAO DO VEICULO A PESSOA SEM CNH/PPD/ACC	105	51,22
516	DIRIGIR SOB A INFLUENCIA DE ALCOOL	44	21,46
503	DIRIGIR VEICULO COM CNH DE CATEGORIA DIFERENTE DA DO VEICULO	27	13,17
514	PERMITIR POSSE/CONDUCAO DO VEICULO A PESSOA COM CNH VENCIDA HA MAIS DE 30 DIAS	11	5,37
512	PERMITIR POSSE/CONDUCAO VEIC PESSOA COM CNH/PPD/ACC C/ SUSP. DIREITO DE DIRIGIR	5	2,44
516	DIRIGIR SOB INFLUENCIA SUBST ENTORPECENTE OU Q DETERMINE DEPEND FISICA/PSIQUICA	4	1,95
512	PERMITIR POSSE/CONDUCAO DO VEICULO A PESSOA COM CNH/PPD/ACC CASSADA	3	1,46
513	PERMITIR POSSE/CONDUCAO VEIC A PESSOA COM CNH CATEGORIA DIFERENTE DA DO VEICULO	2	0,98
506	ENTREGAR O VEICULO A PESSOA SEM CNH/PPD/ACC	1	0,49
527	UTILIZ VEIC DEM/EXIBIR MANOB PERIG MED DERRAP/FRENAG C/DESLIZ/ARRAST PNEUS	1	0,49
507	ENTREGAR VEICULO A PESSOA COM CNH/PPD/ACC CASSADA	1	0,49
503	DIRIGIR VEICULO COM PPD DE CATEGORIA DIFERENTE DA DO VEICULO	1	0,49
<b>TOTAL</b>		<b>205</b>	<b>100,00</b>

### INFRAÇÕES QUE GERARAM CASSAÇÃO DO DIREITO DE DIRIGIR POR CNH SUSPensa, PARANÁ - 2021

CÓDIGO	DESCRIÇÃO	TOTAL	%
502	DIRIGIR VEICULO COM CNH/PPD/ACC COM SUSPENSÃO DO DIREITO DE DIRIGIR	529	100,00
<b>TOTAL GERAL</b>		<b>529</b>	<b>100,00</b>

FONTE: DETRAN PR - Coordenadoria de Habilitação

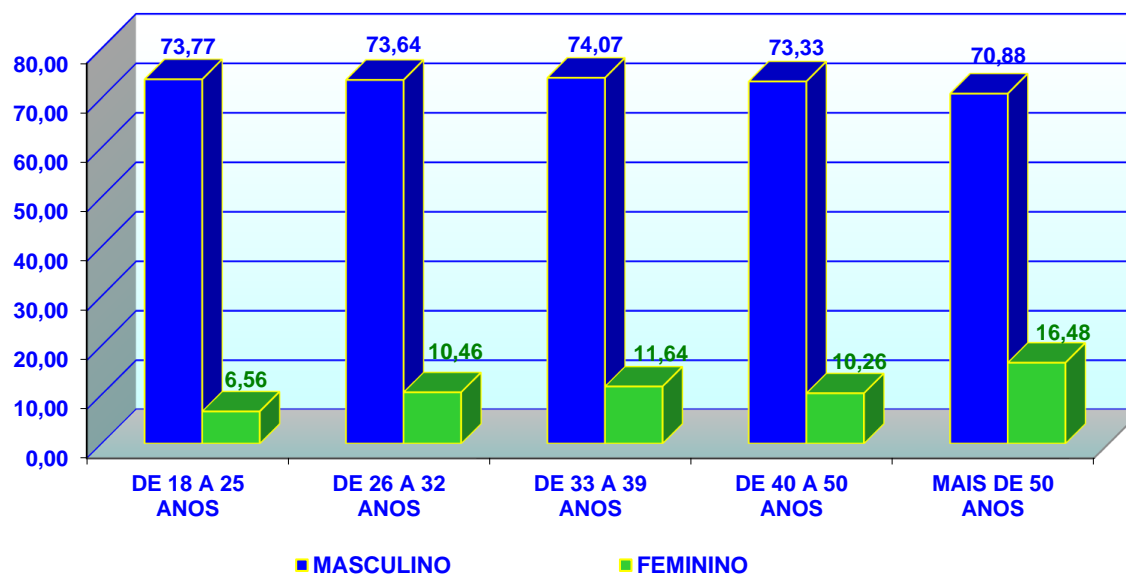
Dados gerados em 19/08/2022

### CASSAÇÃO DO DIREITO DE DIRIGIR, PERFIL DOS INFRATORES POR TIPO, FAIXA ETÁRIA E GÊNERO, PARANÁ - 2021

TIPO DE CASSAÇÃO	FAIXA ETÁRIA																	
	TOTAL GERAL			DE 18 A 25 ANOS			DE 26 A 32 ANOS			DE 33 A 39 ANOS			DE 40 A 50 ANOS			MAIS DE 50 ANOS		
	TOTAL	FEM	MASC	TOTAL	FEM	MASC	TOTAL	FEM	MASC	TOTAL	FEM	MASC	TOTAL	FEM	MASC	TOTAL	FEM	MASC
REINCIDÊNCIA	228	35	170	15	2	10	64	12	46	37	7	25	45	3	36	67	11	53
%	89,91	15,35	74,56	80,00	13,33	66,67	90,63	18,75	71,88	86,49	18,92	67,57	86,67	6,67	80,00	95,52	16,42	79,10
CNH SUSPENSA	638	66	463	46	2	35	175	13	130	152	15	115	150	17	107	115	19	76
%	82,92	10,34	72,57	80,43	4,35	76,09	81,71	7,43	74,29	85,53	9,87	75,66	82,67	11,33	71,33	82,61	16,52	66,09
<b>TOTAL GERAL</b>	<b>866</b>	<b>101</b>	<b>633</b>	<b>61</b>	<b>4</b>	<b>45</b>	<b>239</b>	<b>25</b>	<b>176</b>	<b>189</b>	<b>22</b>	<b>140</b>	<b>195</b>	<b>20</b>	<b>143</b>	<b>182</b>	<b>30</b>	<b>129</b>
%	84,76	11,66	73,09	80,33	6,56	73,77	84,10	10,46	73,64	85,71	11,64	74,07	83,59	10,26	73,33	87,36	16,48	70,88

FORNTE: DETRAN PR - Coordenadoria de Habilitação  
 Dados gerados em 19/08/2022

### PERFIL DOS INFRATORES POR FAIXA ETÁRIA E GÊNERO, PARANÁ - 2021



# INFRAÇÕES



\* Imagem ilustrativa

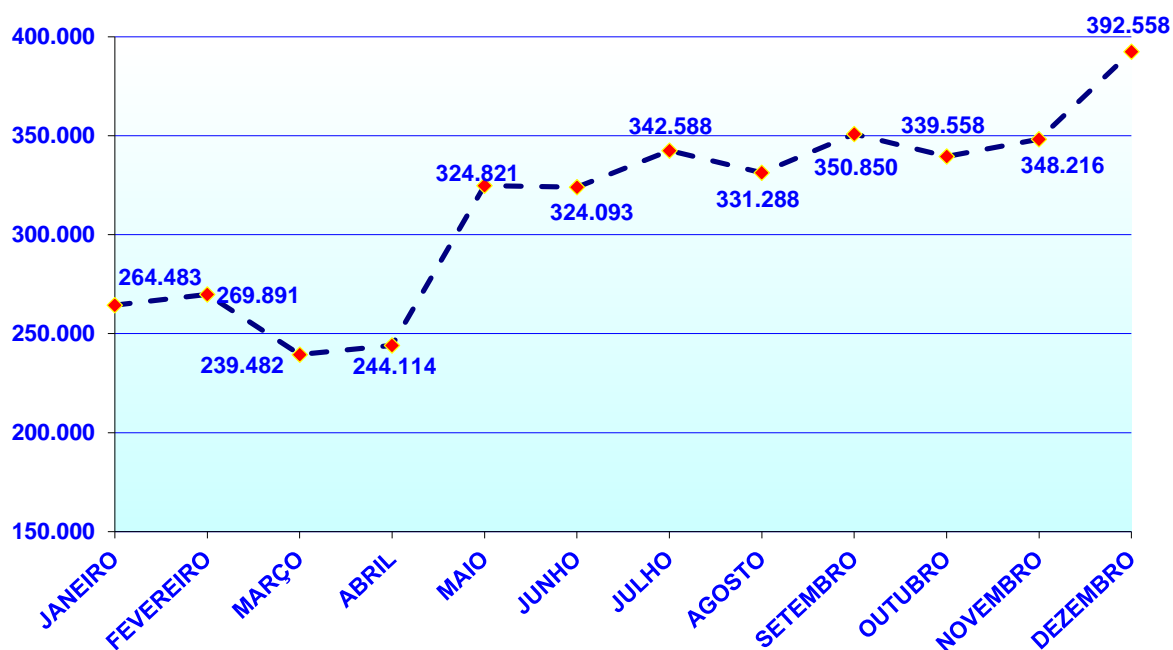
### INFRAÇÕES DE TRÂNSITO AUTUADAS TODAS AS COMPETÊNCIAS, PARANÁ - 2021

MÊS	INFRAÇÕES				
	TOTAL	LEVE	MÉDIA	GRAVE	GRAVÍSSIMA
JANEIRO	264.483	1.443	127.904	77.665	57.471
FEVEREIRO	269.891	1.279	122.946	86.962	58.704
MARÇO	239.482	945	124.721	61.118	52.698
ABRIL	244.114	901	121.506	68.388	53.319
MAIO	324.821	59.999	132.079	76.710	56.033
JUNHO	324.093	54.820	143.187	72.978	53.108
JULHO	342.588	63.258	139.471	80.372	59.487
AGOSTO	331.288	53.047	132.699	79.802	65.740
SETEMBRO	350.850	40.063	159.532	86.267	64.988
OUTUBRO	339.558	28.517	162.368	85.660	63.013
NOVEMBRO	348.216	33.491	157.602	87.528	69.595
DEZEMBRO	392.558	73.653	159.013	84.846	75.046
<b>TOTAL</b>	<b>3.771.942</b>	<b>411.416</b>	<b>1.683.028</b>	<b>948.296</b>	<b>729.202</b>

FONTE: DETRAN PR - Coordenadoria de Infrações.

Dados Gerados em 18/08/2022

### INFRAÇÕES DE TRÂNSITO AUTUADAS, PARANÁ - 2021



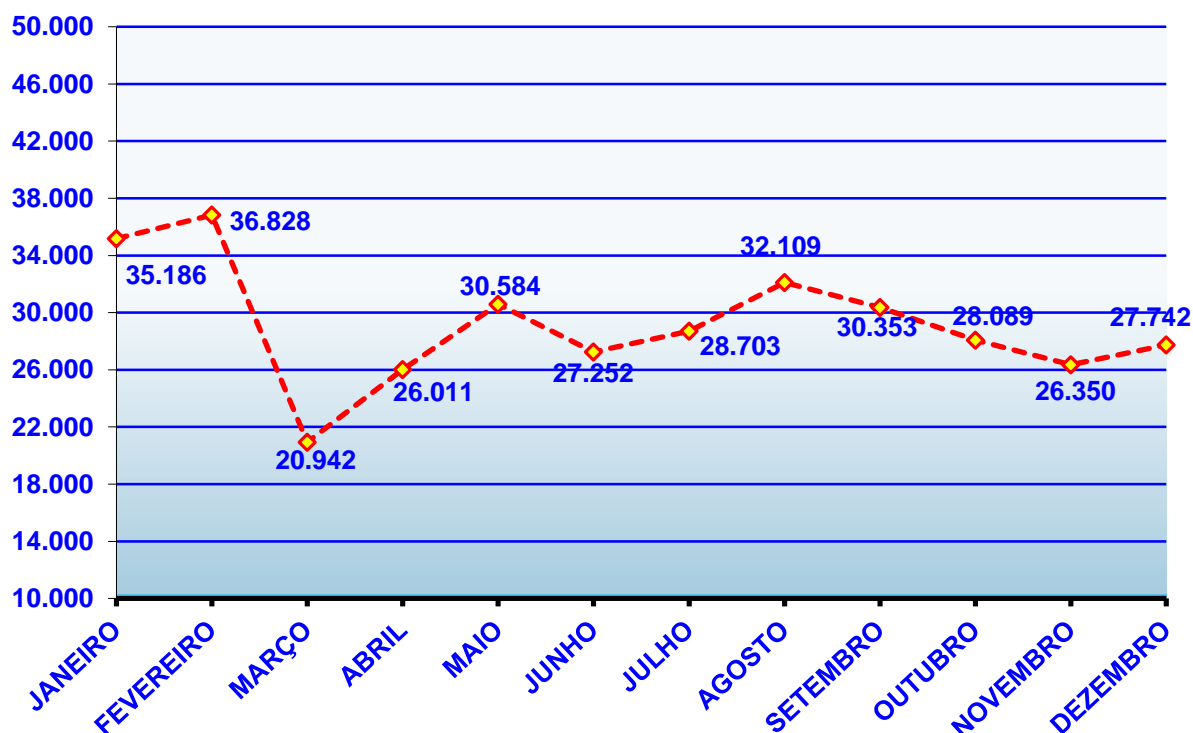
### INFRAÇÕES DE TRÂNSITO AUTUADAS, COMPETÊNCIA DETRAN, PARANÁ - 2021

MÊS	INFRAÇÕES				
	TOTAL	LEVE	MÉDIA	GRAVE	GRAVÍSSIMA
JANEIRO	35.186	461	3.463	18.834	12.428
FEVEREIRO	36.828	477	3.122	20.779	12.450
MARÇO	20.942	268	1.964	10.410	8.300
ABRIL	26.011	373	5.661	8.449	11.528
MAIO	30.584	2.942	7.117	7.630	12.895
JUNHO	27.252	1.297	6.554	6.816	12.585
JULHO	28.703	2.025	6.418	6.983	13.277
AGOSTO	32.109	3.972	6.848	7.818	13.471
SETEMBRO	30.353	1.923	6.586	7.972	13.872
OUTUBRO	28.089	981	6.725	7.223	13.160
NOVEMBRO	26.350	997	5.893	6.753	12.707
DEZEMBRO	27.742	924	6.384	7.377	13.057
<b>TOTAL</b>	<b>350.149</b>	<b>16.640</b>	<b>66.735</b>	<b>117.044</b>	<b>149.730</b>

FONTE: DETRAN PR - Coordenadoria de Infrações.

Dados Gerados em 31/03/2022

### INFRAÇÕES DE TRÂNSITO AUTUADAS, COMPETÊNCIA DETRAN, PARANÁ - 2021

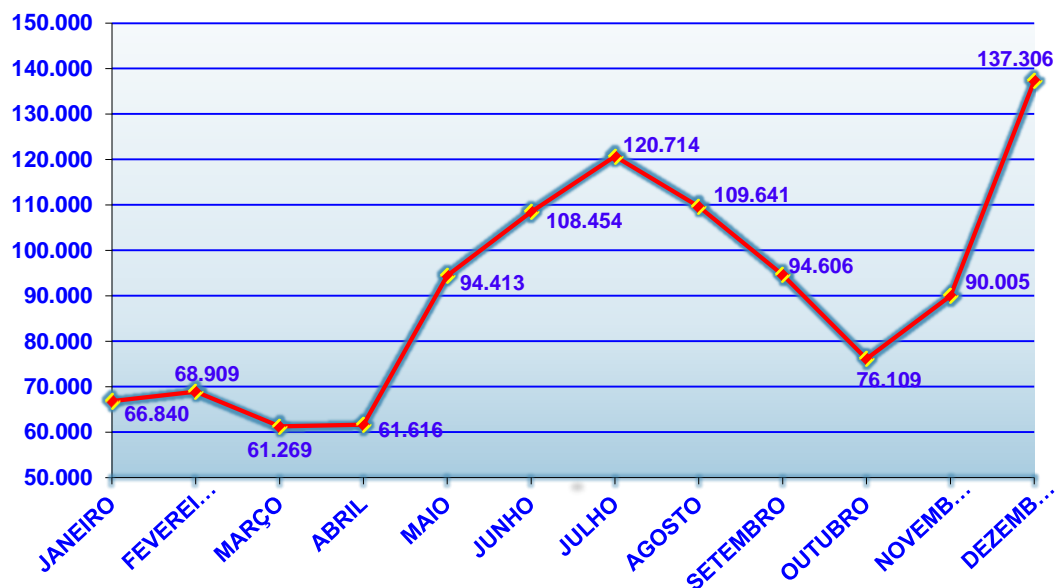


**INFRAÇÕES DE TRÂNSITO AUTUADAS, TODAS AS COMPETÊNCIAS, CURITIBA SMDT - 2021**

MÊS	INFRAÇÕES				
	TOTAL	LEVE	MÉDIA	GRAVE	GRAVÍSSIMA
JANEIRO	66.840	318	34.204	23.091	9.227
FEVEREIRO	68.909	297	31.684	26.817	10.111
MARÇO	61.269	303	34.900	17.744	8.322
ABRIL	61.616	201	32.698	19.298	9.419
MAIO	94.413	18.762	41.535	23.742	10.374
JUNHO	108.454	26.936	48.718	23.230	9.570
JULHO	120.714	45.080	38.567	24.407	12.660
AGOSTO	109.641	30.192	38.350	25.556	15.543
SETEMBRO	94.606	18.953	38.061	25.353	12.239
OUTUBRO	76.109	8.763	31.702	24.161	11.483
NOVEMBRO	90.005	20.202	31.878	24.328	13.597
DEZEMBRO	137.306	58.829	40.682	23.880	13.915
<b>TOTAL</b>	<b>1.089.882</b>	<b>228.836</b>	<b>442.979</b>	<b>281.607</b>	<b>136.460</b>

FONTE: DETRAN PR - Coordenadoria de Infrações.

Dados Gerados em 31/03/2022

**INFRAÇÕES DE TRÂNSITO AUTUADAS TODAS AS COMPETÊNCIAS, CURITIBA - 2021**


## INFRAÇÕES DE TRÂNSITO AUTUADOS TODAS AS COMPETÊNCIAS, PARANÁ - 2021

ENQUADRAMENTO	CÓDIGO	INFRAÇÃO	GRAVIDADE	TOTAL
ART 218, I DO CTB	74550	TRANSITAR VELOC SUP MAX PERMITIDA EM ATÉ 20%	MÉDIA	1.386.385
ART 257 DO CTB	50020	MULTA, POR NÃO IDENTIFICAÇÃO DO CONDUTOR INFRATOR, IMPOSTA A PESSOA JURÍDICA	LEVE	399.435
ART 208 DO CTB	60503	AVANÇAR SINAL VERMELHO SEMAFORO, EXC HOUVER SINALIZ PERM CONV A DIR - FISC ELETR	GRAVÍSSIMA	288.802
ART 218, II DO CTB	74630	TRANSITAR VELOC SUP MAX PERMITIDA EM MAIS DE 20% ATÉ 50%	GRAVE	288.349
ART 181, XVII DO CTB	55412	ESTACIONAR EM DESACORDO COM A REGULAMENTAÇÃO - ESTACIONAMENTO ROTATIVO	GRAVE	214.181
ART 167 DO CTB	51851	DEIXAR O CONDUTOR DE USAR O CINTO SEGURANÇA	GRAVE	123.247
ART 252, § UNICO	76331	DIRIGIR VEÍCULO SEGURANDO TELEFONE CELULAR	GRAVÍSSIMA	63.751
ART 230, V DO CTB	65992	CONDUZIR O VEÍCULO REGISTRADO QUE NÃO ESTEJA DEVIDAMENTE LICENCIADO	GRAVÍSSIMA	47.195
ART 218 III DO CTB	74710	TRANSITAR VELOC SUP MAX PERMITIDA EM MAIS DE 50%	GRAVÍSSIMA	45.947
ART 252, § UNICO	76332	DIRIGIR VEÍCULO MANUSEANDO TELEFONE CELULAR	GRAVÍSSIMA	43.009
ART 181, XVIII DO CTB	55500	ESTACIONAR EM LOCAL/HORÁRIO PROIBIDO ESPECIFICAMENTE PELA SINALIZAÇÃO	MÉDIA	38.062
ART 162, I DO CTB	50100	DIRIGIR VEÍCULO SEM POSSUIR CNH/PPD/ACC	GRAVÍSSIMA	36.534
ART 181, VIII DO CTB	54521	ESTACIONAR NO PASSEIO	GRAVE	34.759
233 C/C 123, I CTB	69201	DEIXAR DE EFETUAR REGISTRO DO VEÍCULO EM 30 DIAS, QDO FOR TRANSF A PROPRIEDADE	GRAVE	31.502
233 C/C 123, I CTB	69201	DEIXAR DE EFETUAR REGISTRO DO VEÍCULO EM 30 DIAS, QDO FOR TRANSF A PROPRIEDADE	MÉDIA	31.128
ART 185, I DO CTB	57030	DEIXAR DE CONSERVAR O VEÍCULO NA FAIXA A ELE DESTINADA PELA SINALIZAÇÃO DE REGUL	MÉDIA	29.599
ART 183 DO CTB	56732	PARAR SOBRE FAIXA PEDESTRES NA MUDANÇA SINAL (FISC.ELETR.)	MÉDIA	28.576
ART 208 DO CTB	60501	AVANÇAR SINAL VERMELHO SEMAFORO, EXC ONDE HOUVER SINALIZ QUE PERM CONV A DIREITA	GRAVÍSSIMA	28.417
ART 181, XVII DO CTB	55411	ESTACIONAR EM DESACORDO COM A REGULAMENTAÇÃO ESPECIFICADA PELA SINALIZAÇÃO	GRAVE	28.300
ART 250, I B DO CTB	72422	EM MOVIM DE DIA, DEIXAR DE MANTER ACESA LUZ BAIXA SOB CHUVA, NEBLINA OU CERRAÇÃO	MÉDIA	26.538
ART 250, I E DO CTB	77220	EM MOV, DEIX DE MAN ACES LUZ BAIXA DIA, ROD PIS SIMP, SIT FORA PER URB, VEI DESP LUZ	MÉDIA	26.192
ART 164 C/C 162, I	51180	PERMITIR POSSE/CONDUÇÃO DO VEÍCULO A PESSOA SEM CNH/PPD/ACC	GRAVÍSSIMA	24.339
ART 203, V DO CTB	59670	ULTRAPASSAR PELA CONTRAMAÇÃO LINHA DE DIVISÃO DE FLUXOS OPOSTOS, CONTINUA AMARELA	GRAVÍSSIMA	23.010
ART 181, XVII DO CTB	55417	ESTACIONAR EM DESACORDO COM A REGULAMENTAÇÃO - VAGA DE CURTA DURAÇÃO	GRAVE	19.512
ART 181, XIX DO CTB	55680	ESTACIONAR LOCAL/HORÁRIO DE ESTACIONAMENTO E PARADA PROIBIDOS PELA SINALIZAÇÃO	GRAVE	16.903
ART 207 DO CTB	60412	EXECUTAR OPERAÇÃO DE CONVERSÃO A ESQUERDA EM LOCAL PROIBIDO PELA SINALIZAÇÃO	GRAVE	16.368
ART 228 DO CTB	65300	USAR NO VEÍCULO EQUIP C/ SOM EM VOLUME/FREQUÊNCIA NÃO AUTORIZADOS PELO CONTRAN	GRAVE	15.307
ART 230, XXII DO CTB	67690	CONDUZIR VEIC C/ DEFEITO NO SIST DE ILUMINAÇÃO, SINALIZ OU LAMPADAS QUEIMADAS	MÉDIA	15.143
ART 181, XVII DO CTB	55414	ESTACIONAR EM DESACORDO COM A REGULAMENTAÇÃO - VAGA DE CARGA/DESCARGA	GRAVE	14.062
ART 230, XVIII DO CTB	67261	CONDUZIR O VEÍCULO EM MAU ESTADO DE CONSERVAÇÃO	GRAVE	12.263
ART 168 DO CTB	51930	TRANSPORTAR CRIANÇA SEM OBSERVÂNCIA DAS NORMAS DE SEGURANÇA ESTABELECIDAS P/ CTB	GRAVÍSSIMA	11.687
ART 181, XX DO CTB	76252	ESTACIONAR NAS VAGAS RESERV A IDOSOS, S/ CREDENCIAL	GRAVÍSSIMA	11.647
ART 167 DO CTB	51852	DEIXAR O PASSAGEIRO DE USAR O CINTO SEGURANÇA	GRAVE	11.507
ART 186, II DO CTB	57380	TRANSITAR PELA CONTRAMAÇÃO DE DIREÇÃO EM VIA C/ SINALIZAÇÃO DE REGUL SENTIDO UNICO	GRAVÍSSIMA	10.595
ART 230, VI DO CTB	66020	CONDUZIR O VEÍCULO COM QUALQUER UMA DAS PLACAS SEM LEGIBILIDADE E VISIBILIDADE	GRAVÍSSIMA	10.344

FONTE: DETRAN PR - Coordenadoria de Infrações.

Continua



## INFRAÇÕES DE TRÂNSITO AUTUADOS TODAS AS COMPETÊNCIAS, PARANÁ - 2021

ENQUADRAMENTO	CÓDIGO	INFRAÇÃO	GRAVIDADE	TOTAL
ART 181, XVII DO CTB	55413	ESTACIONAR EM DESACORDO COM A REGULAMENTAÇÃO - PONTO OU VAGA DE TAXI	GRAVE	9.975
ART 231, V DO CTB	68312	TRANSITAR COM O VEÍCULO COM EXCESSO DE PESO - POR EIXO	MÉDIA	9.518
ART 252, VI DO CTB	73662	DIRIGIR VEÍCULO UTILIZANDO-SE DE TELEFONE CELULAR	MÉDIA	8.431
ART 195 DO CTB	58350	DESOBEDECER AS ORDENS EMANADAS DA AUTORIDADE COMPETENTE DE TRÂNSITO OU DE SEUS AGENTES	GRAVE	8.108
ART 230, XIII DO CTB	66700	CONDUZIR O VEÍCULO C/ EQUIPAMENTO DO SISTEMA DE ILUMINAÇÃO E DE SINALIZAÇÃO ALTERADOS	GRAVE	7.935
ART 181, IX DO CTB	54600	ESTACIONAR EM GUIA DE CALÇADA REBAIXADA DESTINADA À ENTRADA/SÁDIDA DE VEÍCULOS	MÉDIA	7.923
ART 252, IV DO CTB	73400	DIRIGIR O VEÍCULO USANDO CALÇADO QUE NÃO SE FIRME NOS PÉS/COMPROMETA O UTILIZADOR DOS PEDALIS	MÉDIA	7.863
ART 230, IX DO CTB	66371	CONDUZIR O VEÍCULO SEM EQUIPAMENTO OBRIGATORIO	GRAVE	7.580
ART 230, XI DO CTB	66531	CONDUZIR O VEÍCULO COM DESCARGA LIVRE	GRAVE	7.210
ART 250, I A DO CTB	72340	EM MOVIMENTO, DEIXAR DE MANTER ACESA A LUZ BAIXA DURANTE A NOITE	MÉDIA	6.986
ART 165 DO CTB	51691	DIRIGIR SOB A INFLUÊNCIA DE ALCOOL	GRAVÍSSIMA	6.882
ART 181, XX DO CTB	76251	ESTACIONAR NAS VAGAS RESERVA PESSOA C/ DEFICIÊNCIA, S/ CREDENCIAL	GRAVÍSSIMA	6.831
ART 209 DO CTB	60683	EVADIR-SE PARA NÃO EFETUAR O PAGAMENTO DO PEDAGIO	GRAVE	6.777
ART 162, V DO CTB	50450	DIRIGIR VEÍCULO COM VALIDADE DA CNH OU PPD VENCIDA HÁ MAIS DE 30 DIAS	GRAVÍSSIMA	6.722
ART 207 DO CTB	60411	EXECUTAR OPERAÇÃO DE CONVERSÃO À DIREITA EM LOCAL PROIBIDO PELA SINALIZAÇÃO	GRAVE	6.700
ART 244, X DO CTB	76842	CONDUZIR MOTOC/MOTON/CICLOMOTOR C/UTILIZADOR CAPACETE C/ VISEIRA/OCULOS PROTETORES C/REGUL	MÉDIA	6.498
ART 230, IX DO CTB	66372	CONDUZIR O VEÍCULO COM EQUIPAMENTO OBRIGATORIO INEFICIENTE/INOPERANTE	GRAVE	6.452
ART 181, XV DO CTB	55250	ESTACIONAR NA CONTRAMÃO DE DIREÇÃO	MÉDIA	6.264
ART 230, X DO CTB	66450	CONDUZIR O VEÍCULO COM EQUIPAMENTO OBRIGATORIO EM DESACORDO COM O ESTABELECIDO PELO CONTRAN	GRAVE	5.771
ART 250, III DO CTB	72850	EM MOVIMENTO, DEIXAR DE MANTER A PLACA TRASEIRA ILUMINADA À NOITE	MÉDIA	5.711
ART 185, II DO CTB	57110	DEIXAR DE CONSERVAR NAS FAIXAS DA DIREITA O VEÍCULO LENTO E DE MAIOR PORTE	MÉDIA	5.610
ART 230, VII DO CTB	66102	CONDUZIR O VEÍCULO COM CARACTERÍSTICA ALTERADA	GRAVE	5.396
ART 169 DO CTB	52070	DIRIGIR SEM ATENÇÃO OU SEM OS CUIDADOS INDISPENSÁVEIS À SEGURANÇA	LEVE	4.857
ART 181, XI DO CTB	54870	ESTACIONAR AO LADO DE OUTRO VEÍCULO EM FILA DUPLA	GRAVE	4.604
ART 206, I DO CTB	59910	EXECUTAR OPERAÇÃO DE RETORNO LOCAIS PROIBIDOS PELA SINALIZAÇÃO	GRAVÍSSIMA	4.415
ART 181, VIII DO CTB	54522	ESTACIONAR SOBRE FAIXA DESTINADA À PEDESTRE	GRAVE	4.113
ART 184, III DO CTB	75870	TRANSITAR NA FAIXA OU VIA EXCLUSIVA REGULADA P/ TRANSPORTE PÚBLICO COLETIVO PASSAGEIRO	GRAVÍSSIMA	4.081
ART 214, I DO CTB	61220	DEIXAR DE DAR PREFERÊNCIA À PEDESTRE/VEÍCULO NÃO MOTORIZADO NA FAIXA À ELE DESTINADA	GRAVÍSSIMA	4.071
ART 165-A DO CTB	75790	REC SUB TEST, EX CLIN, PERICULO OU PROC Q PERM CERT INFL ALC/SUB PSIC FOR ART. 277	GRAVÍSSIMA	3.690
ART 181, VIII DO CTB	54526	ESTACIONAR AO LADO/SOBRE DIVISORES DE PISTA DE ROLAMENTO/MARCAS DE CANALIZAÇÃO	GRAVE	3.654
ART 244, III DO CTB	70561	CONDUZIR MOTOC/MOTON/CICLOMOTOR FAZENDO MALABARISMO/EQUILIBRANDO-SE EM UMA RODA	GRAVÍSSIMA	3.549
ART 230, XI DO CTB	66532	CONDUZIR O VEÍCULO COM SILENCIADOR DE MOTOR DEFEITUOSO/DEFICIENTE/INOPERANTE	GRAVE	3.441
ART 181, VIII DO CTB	54527	ESTACIONAR AO LADO OU SOBRE GRAMADO OU JARDIM PÚBLICO	GRAVE	3.389
ART 231, V DO CTB	68313	TRANSITAR COM O VEÍCULO COM EXCESSO DE PESO - PBT/PBTC E POR EIXO	MÉDIA	3.353
ART 181, I DO CTB	53800	ESTACIONAR NAS ESQUINAS E A MENOS DE 5M DO ALINHAMENTO DA VIA TRANSVERSAL	MÉDIA	3.290
ART 186, I DO CTB	57200	TRANSITAR PELA CONTRAMÃO DE DIREÇÃO EM VIA COM DUPLO SENTIDO DE CIRCULAÇÃO	GRAVE	3.139

FONTE: DETRAN PR - Coordenadoria de Infrações.

Continua

## INFRAÇÕES DE TRÂNSITO AUTUADOS TODAS AS COMPETÊNCIAS, PARANÁ - 2021

ENQUADRAMENTO	CÓDIGO	INFRAÇÃO	GRAVIDADE	TOTAL
ART 208 DO CTB	60502	AVANCAR O SINAL DE PARADA OBRIGATORIA	GRAVÍSSIMA	3.100
ART 230, XVI DO CTB	67000	CONDUZIR VEIC COM VIDRO TOTAL/PARCIALMENTE COBERTO POR PELICULA, PAINELIS/PINTURA	GRAVE	3.085
ART 175 DO CTB	52741	UTILIZ VEIC DEMONST/EXIBIR MANOBRA PERIG/ARRANCADA BRUSCA/DERRAPAGEM OU FRENAGEM	GRAVÍSSIMA	2.644
ART 181, XIII DO CTB	55090	ESTACIONAR NO PONTO DE EMBARQUE/DESEMBARQUE DE PASSAGEIROS TRANSPORTE COLETIVO	MÉDIA	2.579
ART 230, IV DO CTB	65800	CONDUZIR O VEICULO SEM QUALQUER UMA DAS PLACAS DE IDENTIFICACAO	GRAVÍSSIMA	2.515
ART 231, V DO CTB	68311	TRANSITAR COM O VEICULO COM EXCESSO DE PESO PBT/PBTC	MÉDIA	2.460
ART 193 DO CTB	58191	TRANSITAR COM O VEICULO EM CALCADAS, PASSEIOS	GRAVÍSSIMA	2.397
ART 232 DO CTB	69120	CONDUZIR VEICULO SEM OS DOCUMENTOS DE PORTE OBRIGATORIO REFERIDOS NO CTB	LEVE	2.270
ART 221 DO CTB	64080	PORTAR NO VEICULO PLACAS DE IDENTIFICACAO EM DESACORDO C/ ESPECIF/MODELO CONTRAN	MÉDIA	2.199
ART 220, II DO CTB	62700	DEIXAR DE REDUZIR A VELOC ONDE O TRANSITO ESTEJA SENDO CONTROLADO PELO AGENTE	GRAVE	2.135
ART 209-A DO CTB	77301	EVADIR-SE DA COBRANCA PELO USO DE RODOVIAS/VIAS URBANAS P/NAO EFETUAR PAGAMENTO	GRAVE	2.103
ART 164 C/C 162, V	51420	PERMITIR POSSE/CONDUCAO DO VEICULO A PESSOA COM CNH VENCIDA HA MAIS DE 30 DIAS	GRAVÍSSIMA	2.101
ART 187, I DO CTB	57461	TRANSITAR EM LOCAL/HORARIO NAO PERMITIDO PELA REGUL ESTABELECIDADA PELA AUTORIDADE	MÉDIA	1.944
ART 162, III DO CTB	50371	DIRIGIR VEICULO COM CNH DE CATEGORIA DIFERENTE DA DO VEICULO	GRAVÍSSIMA	1.933
ART 162, II DO CTB	50292	DIRIGIR VEICULO COM CNH/PPD/ACC COM SUSPENSAO DO DIREITO DE DIRIGIR	GRAVÍSSIMA	1.883
ART 244, I DO CTB	70301	CONDUZIR MOTOCICLETA, MOTONETA OU CICLOMOTOR SEM CAPACETE DE SEGURANCA	GRAVÍSSIMA	1.882
ART 204 DO CTB	59750	DEIXAR DE PARAR NO ACOSTAMENTO A DIREITA, P/ CRUZAR PISTA OU ENTRAR A ESQUERDA	GRAVE	1.850
ART 187, I DO CTB	57463	TRANSITAR EM LOCAL/HORARIO NAO PERMITIDO PELA REGULAMENTACAO - CAMINHAO	MÉDIA	1.737
ART 196 DO CTB	58433	DEIXAR DE INDICAR C/ ANTEC, MED GESTO DE BRACO/LUZ INDICADORA, MUDANCA DIRECAO	GRAVE	1.692
ART 209 DO CTB	60681	TRANSPOR BLOQUEIO VIARIO COM OU SEM SINALIZACAO OU DISPOSITIVOS AUXILIARES	GRAVE	1.653
ART 182, III DO CTB	55920	PARAR AFASTADO DA GUIA DA CALCADA (MEIO-FIO) A MAIS DE 1M	MÉDIA	1.619
ART 193 DO CTB	58197	TRANSITAR COM O VEICULO EM ACOSTAMENTOS	GRAVÍSSIMA	1.554
ART 182, X DO CTB	56650	PARAR EM LOCAL/HORARIO PROIBIDOS ESPECIFICAMENTE PELA SINALIZACAO	MÉDIA	1.551
ART 230, V DO CTB	65991	CONDUZIR O VEICULO QUE NAO ESTEJA REGISTRADO	GRAVÍSSIMA	1.550
ART 252, II DO CTB	73232	DIRIGIR O VEICULO TRANSPORT ANIMAIS A SUA ESQUERDA OU ENTRE OS BRACOS E PERNAS	MÉDIA	1.396
ART 181, VIII DO CTB	54525	ESTACIONAR AO LADO OU SOBRE CANTEIRO CENTRAL	GRAVE	1.363
ART 181, VII DO CTB	54440	ESTACIONAR NOS ACOSTAMENTOS	LEVE	1.281
ART 182, VI DO CTB	56222	PARAR SOBRE FAIXA DESTINADA A PEDESTRES	LEVE	1.250
ART 196 DO CTB	58434	DEIXAR DE INDICAR C/ ANTEC, MED GESTO DE BRACO/LUZ INDICADORA, MUDANCA DE FAIXA	GRAVE	1.208
ART 193 DO CTB	58196	TRANSITAR COM O VEICULO EM DIVISORES DE PISTA DE ROLAMENTO, MARCAS DE CANALIZ.	GRAVÍSSIMA	1.186
ART 231, VI DO CTB	68401	TRANSITAR EM DESACORDO C/ AUTORIZACAO EXPEDIDA P/VEICULO C/ DIMENSÕES EXCEDENTES	GRAVE	1.175
ART 199 DO CTB	58780	ULTRAPASSAR PELA DIREITA, SALVO QDO VEIC DA FRENTE DER SINAL P/ ENTRAR ESQUERDA	MÉDIA	1.068
ART 175 DO CTB	52742	UTILIZ VEIC DEM/EXIBIR MANOB PERIG MED DERRAP/FRENAG C/DESLIZ/ARRAST PNEUS	GRAVÍSSIMA	1.054
ART 231, IV DO CTB	68231	TRANSITAR C/ VEIC E/OU CARGA C/ DIMENSÕES SUPERIORES LIMITE LEGAL S/ AUTORIZACAO	GRAVE	1.032
ART 192 DO CTB	58000	DEIXAR GUARDAR DIST SEGURANCA LAT/FRONT ENTRE SEU VEIC E DEMAIS E AO BORDO PISTA	GRAVE	1.030
ART 230, II DO CTB	65640	CONDUZIR O VEICULO TRANSPORTANDO PASSAGEIROS EM COMPARTIMENTO DE CARGA	GRAVÍSSIMA	1.005

FONTE: DETRAN PR - Coordenadoria de Infrações.

Continua

## INFRAÇÕES DE TRÂNSITO AUTUADOS TODAS AS COMPETÊNCIAS, PARANÁ - 2021

ENQUADRAMENTO	CÓDIGO	INFRAÇÃO	GRAVIDADE	TOTAL
ART 181, X DO CTB	54790	ESTACIONAR IMPEDINDO A MOVIMENTACAO DE OUTRO VEICULO	MÉDIA	1.003
ART 244, II DO CTB	70481	CONDUZIR MOTOCICLETA, MOTONETA E CICLOMOTOR TRANSPORTANDO PASSAGEIRO S/ CAPACETE	GRAVÍSSIMA	1.003
ART 183 DO CTB	56731	PARAR SOBRE FAIXA DE PEDESTRES NA MUDANCA DE SINAL LUMINOSO	MÉDIA	965
ART 197 DO CTB	58511	DEIXAR DE DESLOCAR C/ANTECEDENCIA VEIC P/ FAIXA MAIS A ESQUERDA QDO FOR MANOBRAR	MÉDIA	911
ART 163 C/C 162, I	50610	ENTREGAR VEICULO A PESSOA SEM CNH/PPD/ACC	GRAVÍSSIMA	857
ART 235 DO CTB	69473	CONDUZIR CARGA NAS PARTES EXTERNAS DO VEICULO	GRAVE	852
ART 181, IV DO CTB	54100	ESTACIONAR EM DESACORDO COM AS POSIÇÕES ESTABELECIDAS NO CTB	MÉDIA	826
ART 215, II DO CTB	61810	DEIXAR DE DAR PREFERENCIA NAS INTERSECÇÕES COM SINALIZACAO DE DE A PREFERENCIA	GRAVE	821
ART 230, I DO CTB	65561	CONDUZIR O VEICULO COM O LACRE DE IDENTIFICACAO VIOLADO/FALSIFICADO	GRAVÍSSIMA	803
ART 172 DO CTB	52311	ATIRAR DO VEICULO OBJETOS OU SUBSTANCIAS	MÉDIA	778
ART 252, V DO CTB	73580	DIRIGIR O VEICULO COM APENAS UMA DAS MAOS, EXCETO QUANDO PERMITIDO PELO CTB	MÉDIA	778
ART 230, XXIII CTB	75600	CONDUZIR VEIC DE TRANSP PASSAG OU CARGA EM DESACORDO C/ AS COND DO ART 67-A CTB	MÉDIA	770
ART 193 DO CTB	58194	TRANSITAR COM O VEICULO EM CANTEIROS CENTRAIS	GRAVÍSSIMA	746
ART 182, VI DO CTB	56221	PARAR NO PASSEIO/CALCADA	LEVE	740
ART 170 DO CTB	52152	DIRIGIR AMEACANDO OS DEMAIS VEICULOS	GRAVÍSSIMA	727
ART 244, X DO CTB	76841	CONDUZIR MOTOC/MOTON/CICLOM C/UTILIZ CAPACETE SEGURANCA S/ VISEIRA/OCULOS PROTEC	MÉDIA	721
ART 182, VII DO CTB	56300	PARAR NA AREA DE CRUZAMENTO DE VIAS	MÉDIA	704
ART 162, II DO CTB	50291	DIRIGIR VEICULO COM CNH/PPD/ACC CASSADA	GRAVÍSSIMA	679
ART 164 C/C 162, III	51341	PERMITIR POSSE/CONDUCAO VEIC A PESSOA COM CNH CATEGORIA DIFERENTE DA DO VEICULO	GRAVÍSSIMA	671
ART 191 DO CTB	57970	FORCAR PASSAGEM ENTRE VEICS TRANSIT SENTIDOS OPOST AO REALIZAR OP ULTRAPASSAGEM	GRAVÍSSIMA	647
ART 230, XII DO CTB	66610	CONDUZIR O VEICULO COM EQUIPAMENTO OU ACESSORIO PROIBIDO	GRAVE	636
ART 252, I DO CTB	73150	DIRIGIR O VEICULO COM O BRACO DO LADO DE FORA	MÉDIA	631
ART 164 C/C 162, II	51262	PERMITIR POSSE/CONDUCAO VEIC PESSOA COM CNH/PPD/ACC C/ SUSP. DIREITO DE DIRIGIR	GRAVÍSSIMA	614
ART 182, V DO CTB	56144	PARAR NA PISTA DE ROLAMENTO DAS DEMAIS VIAS DOTADAS ACOSTAMENTO	GRAVE	585
ART 181, VIII DO CTB	54523	ESTACIONAR SOBRE CICLOVIA OU CICLOFAIXA	GRAVE	583
ART 166 DO CTB	51770	CONFIAR/ENTREGAR VEIC PESS C/ ESTADO FISICO/PSIQUICO S/ CONDIÇÕES DIRIGIR SEGUR	GRAVÍSSIMA	556
ART 197 DO CTB	58512	DEIXAR DE DESLOCAR C/ANTECEDENCIA VEIC P/ FAIXA MAIS A DIREITA QDO FOR MANOBRAR	MÉDIA	538
ART 231, VII DO CTB	68580	TRANSITAR COM O VEICULO COM LOTACAO EXCEDENTE	GRAVÍSSIMA	501
ART 231, VII DO CTB	68580	TRANSITAR COM O VEICULO COM LOTACAO EXCEDENTE	MÉDIA	492
ART 162, VI DO CTB	50531	DIRIGIR VEICULO SEM USAR LENTES CORRETORAS DE VISAO	GRAVÍSSIMA	490
ART 237 DO CTB	69630	TRANS C/VEIC DESAC C/ ESPECIFICACAO/FALTA DE INSCR/SIMBOLOGIA NECESSARIA IDENTIF	GRAVE	485
ART 206, IV DO CTB	60250	EXECUTAR RETORNO NAS INTERSECÇÕES, ENTRANDO NA CONTRAMAO DA VIA TRANSVERSAL	GRAVÍSSIMA	483
ART 170 DO CTB	52151	DIRIGIR AMEACANDO OS PEDESTRES QUE ESTEJAM ATRAVESSANDO A VIA PUBLICA	GRAVÍSSIMA	451
ART 210 DO CTB	60760	TRANSPOR BLOQUEIO VIARIO POLICIAL	GRAVÍSSIMA	448
ART 250, I D DO CTB	72690	EM MOVIMENTO DE DIA, DEIXAR DE MANTER ACESA LUZ BAIXA DE MOTOC/MOTON/CICLOM	MÉDIA	445
ART 165-B DO CTB	76410	COND VEIC EXIG HAB C, D OU E SEM EX TOXIC PREV NO §2 ART 148-A, APOS 30D DO VENC	GRAVÍSSIMA	441

FONTE: DETRAN PR - Coordenadoria de Infrações.

Continua

## INFRAÇÕES DE TRÂNSITO AUTUADOS TODAS AS COMPETÊNCIAS, PARANÁ - 2021

ENQUADRAMENTO	CÓDIGO	INFRAÇÃO	GRAVIDADE	TOTAL
ART 202, I DO CTB	59080	ULTRAPASSAR PELO ACOSTAMENTO	GRAVÍSSIMA	439
ART 206, III DO CTB	60174	EXECUTAR OPERAÇÃO DE RETORNO PASSANDO POR CIMA DE CANTEIRO DIVISOR DE PISTA	GRAVÍSSIMA	420
ART 227, II DO CTB	64910	USAR BUZINA PROLONGADA E SUCESSIVAMENTE A QUALQUER PRETEXTO	LEVE	412
ART 252, VI DO CTB	73661	DIRIGIR O VEÍCULO UTILIZANDO-SE DE FONES NOS OUVIDOS CONEC A APARELHAGEM SONORA	MÉDIA	409
ART 244, VII DO CTB	70991	CONDUZIR MOTOCICLETA/MOTONETA/CICLOMOTOR SEM SEGURAR O GUIDOM COM AMBAS AS MÃOS	GRAVE	407
ART 230, XIV DO CTB	66880	CONDUZIR VEIC C/ REGISTRADOR INSTAN INALT DE VELOCIDADE/TEMPO VICIADO/DEFEITUOSO	GRAVE	382
ART 163 DO CTB	50960	ENTREGAR VEÍCULO A PESSOA COM CNH VENCIDA HA MAIS DE 30 DIAS	GRAVÍSSIMA	381
ART 194 DO CTB	58270	TRANSITAR EM MARCHA RE, SALVO NA DISTANCIA NECESSARIA A PEQUENAS MANOBRAS	GRAVE	369
ART 181, V DO CTB	54284	ESTACIONAR NA PISTA DE ROLAMENTO DAS VIAS DOTADAS DE ACOSTAMENTO	GRAVÍSSIMA	351
ART 164 C/C 162, II	51261	PERMITIR POSSE/CONDUÇÃO DO VEÍCULO A PESSOA COM CNH/PPD/ACC CASSADA	GRAVÍSSIMA	350
ART 214, II DO CTB	61300	DEIXAR DE DAR PREFERÊNCIA A PEDESTRE/VEIC N MOT QUE N HAJA CONCLUÍDO A TRAVESSIA	GRAVÍSSIMA	347
ART 209 DO CTB	60682	DEIXAR DE ADENTRAR AS ÁREAS DESTINADAS A PESAGEM DE VEÍCULOS	GRAVE	326
ART 181, III DO CTB	54010	ESTACIONAR AFASTADO DA GUIA DA CALCADA (MEIO-FIO) A MAIS DE 1M	GRAVE	321
ART 251, I DO CTB	72930	UTILIZAR O PISCA-ALERTA, EXCETO EM IMOBILIZAÇÕES OU SITUAÇÕES DE EMERGENCIA	MÉDIA	304
ART 211 DO CTB	60841	ULTRAPASSAR VEÍCULOS MOTORIZADOS EM FILA, PARADOS EM RAZÃO DE SINAL LUMINOSO	GRAVE	295
ART 235 DO CTB	69471	CONDUZIR PESSOAS NAS PARTES EXTERNAS DO VEÍCULO	GRAVE	295
ART 198 DO CTB	58600	DEIXAR DE DAR PASSAGEM PELA ESQUERDA QUANDO SOLICITADO	MÉDIA	290
ART 189 DO CTB	57703	DEIXAR DE DAR PASSAGEM A VEIC DE POLICIA EM SERVIÇO DE URGENCIA DEVID IDENTIF	GRAVÍSSIMA	288
ART 230, XXI DO CTB	67500	CONDUZIR O VEIC DE CARGA C/ FALTA INSCRIÇÃO DA TARA E DEMAIS PREVISTAS NO CTB	MÉDIA	281
ART 231, IV DO CTB	68232	TRANSITAR C/ VEIC E/OU CARGA C/ DIMENSÕES SUPERIORES EST P/SINALIZAÇÃO S/AUTORIZ	GRAVE	281
ART 180 DO CTB	53710	TER SEU VEÍCULO IMOBILIZADO NA VIA POR FALTA DE COMBUSTIVEL	MÉDIA	279
ART 181, II DO CTB	53980	ESTACIONAR AFASTADO DA GUIA DA CALCADA (MEIO-FIO) DE 50CM A 1M	LEVE	263
ART 231, II A DO CTB	67851	TRANSITAR COM VEÍCULO DERRAMANDO A CARGA QUE ESTEJA TRANSPORTANDO	GRAVÍSSIMA	263
ART 181, V DO CTB	54282	ESTACIONAR NA PISTA DE ROLAMENTO DAS RODOVIAS	GRAVÍSSIMA	249
ART 178 DO CTB	53470	DEIXAR O CONDUTOR ENVOLVIDO EM ACIDENTE S/ VITIMA, DE REMOVER O VEÍCULO DO LOCAL	MÉDIA	248
ART 182, VI DO CTB	56225	PARAR NOS DIVISORES DE PISTA DE ROLAMENTO E MARCAS DE CANALIZAÇÃO	LEVE	244
ART 231, VIII DO CTB	68661	TRANSITAR EFETUANDO TRANSPORTE REMUNERADO DE PESSOAS QDO N LICENCIADO P/ESSE FIM	GRAVÍSSIMA	236
ART 206, III DO CTB	60175	EXECUTAR OPERAÇÃO DE RETORNO PASSANDO POR CIMA DE FAIXA DE PEDESTRES	GRAVÍSSIMA	232
ART 182, IX DO CTB	56570	PARAR NA CONTRAMÃO DE DIREÇÃO	MÉDIA	229
ART 206, V DO CTB	60330	EXECUTAR RETORNO C/PREJUÍZO DA CIRCULAÇÃO/SEGURANÇA AINDA QUE EM LOCAL PERMITIDO	GRAVÍSSIMA	224
ART 250, II DO CTB	72770	EM MOV DEIXAR DE MANTER ACESAS LUZES DE POSIÇÃO SOB CHUVA FORTE/NEBLINA/CERRAÇÃO	MÉDIA	223
ART 176, V DO CTB	53200	DEIXAR O COND ENVOLVIDO EM ACID, DE IDENTIFICAR-SE POLICIAL E PRESTAR INF P/O BO	GRAVÍSSIMA	221
ART 202, II DO CTB	59161	ULTRAPASSAR EM INTERSEÇÕES	GRAVÍSSIMA	219
ART 244, IV DO CTB	70640	CONDUZIR MOTOCICLETA, MOTONETA E CICLOMOTOR COM OS FAROIS APAGADOS	GRAVÍSSIMA	212
ART 165 DO CTB	51692	DIRIGIR SOB INFLUÊNCIA SUBST ENTORPECENTE OU Q DETERMINE DEPEND FÍSICA/PSÍQUICA	GRAVÍSSIMA	210
ART 230, VII DO CTB	66101	CONDUZIR O VEÍCULO COM A COR ALTERADA	GRAVE	203

FONTE: DETRAN PR - Coordenadoria de Infrações.

Continua

## INFRAÇÕES DE TRÂNSITO AUTUADOS TODAS AS COMPETÊNCIAS, PARANÁ - 2021

ENQUADRAMENTO	CÓDIGO	INFRAÇÃO	GRAVIDADE	TOTAL
ART 193 DO CTB	58192	TRANSITAR COM O VEICULO EM CICLOVIAS, CICLOFAIXAS	GRAVÍSSIMA	200
ART 176, I DO CTB	52820	DEIXAR O COND ENVOLVIDO EM ACIDENTE, DE PRESTAR OU PROVIDENCIAR SOCORRO A VITIMA	GRAVÍSSIMA	196
ART 182, V DO CTB	56142	PARAR NA PISTA DE ROLAMENTO DAS RODOVIAS	GRAVE	177
ART 196 DO CTB	58431	DEIXAR DE INDICAR C/ ANTEC, MED GESTO DE BRACO/LUZ INDICADORA, INICIO DA MARCHA	GRAVE	169
ART 182, I DO CTB	55760	PARAR NAS ESQUINAS E A MENOS 5M DO BORDO DO ALINHAMENTO DA VIA TRANSVERSAL	MÉDIA	166
ART 215, I A DO CTB	61732	DEIXAR DE DAR PREFERENCIA EM INTERSECAO N SINALIZ, VEIC CIRCULANDO POR ROTATORIA	GRAVE	164
ART 193 DO CTB	58198	TRANSITAR COM O VEICULO EM PASSARELAS	GRAVÍSSIMA	163
ART 244, V DO CTB	70721	CONDUZIR MOTOCICLETA/MOTONETA/CICLOMOTOR TRANSPORTANDO CRIANCA MENOR DE 10 ANOS	GRAVÍSSIMA	162
ART 244, III-1 DO CTB	70562	CONDUZIR CICLO FAZENDO MALABARISMO OU EQUILIBRANDO-SE EM UMA RODA	MÉDIA	161
ART 250, I B DO CTB	72421	EM MOVIMENTO DE DIA, DEIXAR DE MANTER ACESA LUZ BAIXA EM TUNEIS	MÉDIA	158
ART 181, XII DO CTB	54950	ESTACIONAR NA AREA DE CRUZAMENTO DE VIAS	GRAVE	155
ART 203, III DO CTB	59401	ULTRAPASSAR PELA CONTRAMAO NAS PONTES	GRAVÍSSIMA	152
ART 182, IV DO CTB	56060	PARAR EM DESACORDO COM AS POSIÇÕES ESTABELECIDAS NO CTB	LEVE	150
ART 181, V DO CTB	54281	ESTACIONAR NA PISTA DE ROLAMENTO DAS ESTRADAS	GRAVÍSSIMA	149
ART 203, IV DO CTB	59591	ULTRAPASSAR PELA CONTRAMAO VEICULO PARADO EM FILA JUNTO SINAL LUMINOSO	GRAVÍSSIMA	149
ART 244, XI DO CTB	77142	CONDUZIR MOTOC/MOTON/CICLOM TRANSP PASS CAPACETE C/ VIS/OCULOS PROT DES C/REGUL	MÉDIA	149
ART 184, I DO CTB	56810	TRANSITAR NA FAIXA/PISTA DA DIREITA REGUL CIRCULACAO EXCLUSIVA DETERM VEICULO	LEVE	143
ART 227, I DO CTB	64830	USAR BUZINA QUE NAO A DE TOQUE BREVE COMO ADVERTENCIA A PEDESTRE OU CONDUTORES	LEVE	142
ART 193 DO CTB	58193	TRANSITAR COM O VEICULO EM AJARDINAMENTOS, GRAMADOS, JARDINS PUBLICOS	GRAVÍSSIMA	133
ART 244, VIII DO CTB	71021	CONDUZIR MOTOCICLETA, MOTONETA E CICLOMOTOR TRANSPORTANDO CARGA INCOMPATIVEL	GRAVE	132
ART 244, XI DO CTB	77141	CONDUZIR MOTOC/MOTON/CICLOM TRANSP PASS CAPACETE SEGUR S/ VISEIRA/OCULOS PROTEC	MÉDIA	131
ART 172 DO CTB	52312	ABANDONAR NA VIA OBJETOS OU SUBSTANCIAS	MÉDIA	129
ART 163 C/C 162, II	50702	ENTREGAR VEICULO A PESSOA COM CNH/PPD/ACC COM SUSP. DO DIREITO DE DIRIGIR	GRAVÍSSIMA	124
ART 182, XI DO CTB	76700	PARAR O VEICULO SOBRE CICLOVIA OU CICLOFAIXA	GRAVE	124
ART 229 DO CTB	65480	USAR NO VEIC ALARME/APARELHO PRODUZ SOM PERTURBE SOSSEGO PUB DESAC NORMA CONTRAN	MÉDIA	123
ART 231, X DO CTB	69040	TRANSITAR COM O VEICULO EXCEDENDO A CAPACIDADE MAXIMA DE TRACAO - GRAVISSIMA	GRAVÍSSIMA	123
ART 188 DO CTB	57620	TRANSITAR AO LADO DE OUTRO VEICULO, INTERROMPENDO OU PERTURBANDO O TRANSITO	MÉDIA	122
ART 253 DO CTB	73740	BLOQUEAR A VIA COM VEICULO	GRAVÍSSIMA	115
ART 163 C/C 162, III	50881	ENTREGAR VEICULO A PESSOA COM CNH DE CATEGORIA DIFERENTE DA DO VEICULO	GRAVÍSSIMA	113
ART 206, III DO CTB	60171	EXECUTAR OPERACAO DE RETORNO PASSANDO POR CIMA DE CALCADA, PASSEIO	GRAVÍSSIMA	111
ART 203, IV DO CTB	59594	ULTRAPASSAR PELA CONTRAMAO VEIC PARADO EM FILA JUNTO QQ IMPEDIMENTO A CIRCULACAO	GRAVÍSSIMA	110
ART 238 DO CTB	69710	RECUSAR-SE A ENTREGAR CNH/CRV/CRLV/OUTROS DOCUMENTOS	GRAVÍSSIMA	110
ART 182, V DO CTB	56143	PARAR NA PISTA DE ROLAMENTO DAS VIAS DE TRANSITO RAPIDO	GRAVE	109
ART 223 DO CTB	64322	TRANSITAR COM O FACHO DE LUZ ALTA PERTURBANDO VISAO OUTRO CONDUTOR	GRAVE	108
ART 211 DO CTB	60843	ULTRAPASSAR VEIC MOTORIZADOS EM FILA PARADOS EM RAZAO DE BLOQUEIO VIARIO PARCIAL	GRAVE	98
ART 230, I DO CTB	65564	CONDUZIR O VEICULO COM A PLACA VIOLADA/FALSIFICADA	GRAVÍSSIMA	95

FONTE: DETRAN PR - Coordenadoria de Infrações.

Continua

## INFRAÇÕES DE TRÂNSITO AUTUADOS TODAS AS COMPETÊNCIAS, PARANÁ - 2021

ENQUADRAMENTO	CÓDIGO	INFRAÇÃO	GRAVIDADE	TOTAL
ART 173 DO CTB	52400	DISPUTAR CORRIDA	GRAVÍSSIMA	92
ART 244, IX DO CTB	75521	CONDUZIR MOTOC/MOTON EFETUANDO TRANSP REMUN MERCADORIA DESAC C/ ART 139-A CTB	GRAVE	89
ART 231, VI DO CTB	68402	TRANSITAR COM AUTORIZACAO VENCIDA, EXPEDIDA P/ VEICULO C/ DIMENSÕES EXCEDENTES	GRAVE	86
ART 182, V DO CTB	56141	PARAR NA PISTA DE ROLAMENTO DAS ESTRADAS	GRAVE	84
ART 220, XIV DO CTB	63944	DEIXAR DE REDUZIR VELOC ONDE HAJA INTENSA MOVIMENTACAO DE PEDESTRES	GRAVÍSSIMA	81
ART 224 DO CTB	64400	FAZER USO DO FACHO DE LUZ ALTA DOS FAROIS EM VIAS PROVIDAS DE ILUMINACAO PUBLICA	LEVE	79
ART 181, V DO CTB	54283	ESTACIONAR NA PISTA DE ROLAMENTO DAS VIAS DE TRANSITO RAPIDO	GRAVÍSSIMA	77
ART 174 DO CTB	52662	PARTICIPAR NA VIA COMO CONDUTOR EM EVENTO ORGANIZADO, SEM PERMISSAO	GRAVÍSSIMA	76
ART 225, I DO CTB	64591	DEIXAR DE SINALIZAR VIA P/ TORNAR VISIVEL LOCAL QDO TIVER REMOVER VEIC DA PISTA	GRAVE	75
ART 206, III DO CTB	60172	EXECUTAR OPERACAO DE RETORNO PASSANDO POR CIMA DE ILHA, REFUGIO	GRAVÍSSIMA	73
ART 176, III DO CTB	53040	DEIXAR O COND ENVOLVIDO EM ACIDENTE, DE PRESERVAR LOCAL P/ TRAB POLICIA/PERICIA	GRAVÍSSIMA	72
ART 239 DO CTB	69800	RETIRAR DO LOCAL VEICULO LEGALMENTE RETIDO PARA REGULARIZACAO, SEM PERMISSAO	GRAVÍSSIMA	72
ART 182, II DO CTB	55840	PARAR AFASTADO DA GUIA DA CALCADA (MEIO-FIO) DE 50CM A 1M	LEVE	71
ART 216 DO CTB	61900	ENTRAR/SAIR AREA LINDEIRA SEM PRECAUCAO COM A SEGURANCA DE PEDESTRES E VEICULOS	MÉDIA	71
ART 164 C/C 162, VI	51501	PERMITIR POSSE/CONDUCAO DO VEICULO A PESSOA SEM USAR LENTES CORRETORAS DE VISAO	GRAVÍSSIMA	69
ART 196 DO CTB	58432	DEIXAR DE INDICAR C/ ANTEC, MED GESTO DE BRACO/LUZ INDICADORA, MANOBRA DE PARAR	GRAVE	69
ART 203, IV DO CTB	59593	ULTRAPASSAR PELA CONTRAMAO VEICULO PARADO EM FILA JUNTO A CRUZAMENTO	GRAVÍSSIMA	68
ART 211 DO CTB	60844	ULTRAPASSAR VEICULOS MOTORIZADOS EM FILA, PARADOS EM RAZAO DE QUALQUER OBSTACULO	GRAVE	67
ART 162, III DO CTB	50372	DIRIGIR VEICULO COM PPD DE CATEGORIA DIFERENTE DA DO VEICULO	GRAVÍSSIMA	66
ART 174 DO CTB	52663	PARTICIPAR COMO CONDUTOR EXIB/DEMONST PERICIA EM MANOBRA DE VEIC, S/ PERMISSAO	GRAVÍSSIMA	66
ART 231, VIII DO CTB	68662	TRANSITAR EFETUANDO TRANSPORTE REMUNERADO DE BENS QDO NAO LICENCIADO P/ ESSE FIM	GRAVÍSSIMA	66
ART 244, I DO CTB	70303	CONDUZIR MOTOC/MOTON/CICLOM SEM VESTUARIO DE ACORDO COM NORMAS APR PELO CONTRAN	GRAVÍSSIMA	62
ART 163 C/C 162, II	50701	ENTREGAR VEICULO A PESSOA COM CNH/PPD/ACC CASSADA	GRAVÍSSIMA	59
ART 181, VIII DO CTB	54524	ESTACIONAR NAS ILHAS OU REFUGIOS	GRAVE	59
ART 220, VI DO CTB	63190	DEIXAR DE REDUZIR A VELOCIDADE NOS TRECHOS EM CURVA DE PEQUENO RAO	GRAVE	57
ART 235 DO CTB	69472	CONDUZIR ANIMAIS NAS PARTES EXTERNAS DO VEICULO	GRAVE	57
ART 252, II DO CTB	73231	DIRIGIR O VEICULO TRANSPORT PESSOAS A SUA ESQUERDA OU ENTRE OS BRACOS E PERNAS	MÉDIA	57
ART 203, I DO CTB	59241	ULTRAPASSAR PELA CONTRAMAO NAS CURVAS SEM VISIBILIDADE SUFICIENTE	GRAVÍSSIMA	54
ART 215, I A DO CTB	61731	DEIXAR DE DAR PREFERENCIA EM INTERSECAO N SINALIZ, A VEIC CIRCULANDO POR RODOVIA	GRAVE	53
ART 223 DO CTB	64321	TRANSITAR COM FAROL DESREGULADO PERTURBANDO VISAO OUTRO CONDUTOR	GRAVE	52
ART 225, I DO CTB	64592	DEIXAR DE SINALIZAR A VIA P/ TORNAR VISIVEL O LOCAL QDO PERMANECER ACOSTAMENTO	GRAVE	50
ART 176, II DO CTB	52900	DEIXAR O COND ENVOLVIDO EM ACID, DE ADOTAR PROVID P/ EVITAR PERIGO P/O TRANSITO	GRAVÍSSIMA	48
ART 203, II DO CTB	59320	ULTRAPASSAR PELA CONTRAMAO NAS FAIXAS DE PEDESTRE	GRAVÍSSIMA	48
ART 231, I DO CTB	67770	TRANSITAR COM O VEICULO DANIFICANDO A VIA, SUAS INSTALACÕES E EQUIPAMENTOS	GRAVÍSSIMA	47
ART 244, V DO CTB	70722	CONDUZIR MOTOC/MOTON/CICLOM TRANSP CRIANCA S/ CONDICAO CUIDAR PROPRIA SEGURANCA	GRAVÍSSIMA	47
ART 164 C/C 162, III	51342	PERMITIR POSSE/CONDUCAO VEIC A PESSOA COM PPD CATEGORIA DIFERENTE DA DO VEICULO	GRAVÍSSIMA	46

FONTE: DETRAN PR - Coordenadoria de Infrações.

Continua

## INFRAÇÕES DE TRÂNSITO AUTUADOS TODAS AS COMPETÊNCIAS, PARANÁ - 2021

ENQUADRAMENTO	CÓDIGO	INFRAÇÃO	GRAVIDADE	TOTAL
ART 220, VII DO CTB	63270	DEIXAR DE REDUZIR VELOC AO APROXIMAR LOCAL SINALIZ ADVERT DE OBRAS/TRABALHADORES	GRAVE	45
ART 236 DO CTB	69550	REBOCAR OUTRO VEICULO COM CABO FLEXIVEL OU CORDA	MÉDIA	44
ART 193 DO CTB	58195	TRANSITAR COM O VEICULO EM ILHAS, REFUGIOS	GRAVÍSSIMA	43
ART 230, XV DO CTB	66961	CONDUZIR C/ INSCR/ADESIVO/LEGENDA/SIMBOLO AFIXADO PARA-BRISA E EXTENSAO TRASEIRA	GRAVE	42
ART 220, XIV DO CTB	63943	DEIXAR DE REDUZIR VELOC NA PROXIM ESTACAO EMBARQUE/DESEMBARQUE PASSAGEIROS	GRAVÍSSIMA	41
ART 248 DO CTB	72180	TRANSPORTAR EM VEIC DESTINADO TRANSP PASSAGEIROS CARGA EXCEDENTE DESAC ART.109	GRAVE	39
ART 214, IV DO CTB	61570	DEIXAR DE DAR PREFERENCIA A PEDESTRE/VEIC N MOT QDO INICIADA TRAVESSIA S/SINALIZ	GRAVE	38
ART 214, V DO CTB	61650	DEIXAR DE DAR PREFERENCIA A PEDESTRE/VEIC NAO MOT ATRAVESSANDO A VIA TRANSVERSAL	GRAVE	38
ART 230, VIII DO CTB	66290	CONDUZIR VEICULO S/ TER SIDO SUBMETIDO A INSPECAO SEG VEICULAR, QDO OBRIGATORIA	GRAVE	38
ART 181, XIV DO CTB	55172	ESTACIONAR NAS PONTES	GRAVE	36
ART 189 DO CTB	57702	DEIXAR DE DAR PASSAGEM A VEIC SOCORRO INCENDIO/SALV SERV URGENCIA DEVID IDENTIF	GRAVÍSSIMA	36
ART 206, II DO CTB	60092	EXECUTAR OPERACAO DE RETORNO NOS ACLIVES OU DECLIVES	GRAVÍSSIMA	36
ART 220, XIV DO CTB	63941	DEIXAR DE REDUZIR A VELOCIDADE NAS PROXIMIDADES DE ESCOLAS	GRAVÍSSIMA	35
ART 251, II DO CTB	73070	UTILIZAR LUZ ALTA E BAIXA INTERMITENTE, EXCETO QUANDO PERMITIDO PELO CTB	MÉDIA	35
ART 214, III DO CTB	61490	DEIXAR DE DAR PREFERENCIA A PEDESTRE PORT DEFICIENCIA FIS/CRANCA/IDOSO/GESTANTE	GRAVÍSSIMA	31
ART 230, I DO CTB	65565	CONDUZIR O VEICULO COM QUALQUER OUTRO ELEM DE IDENTIFICACAO VIOLADO/FALSIFICADO	GRAVÍSSIMA	31
ART 244, II DO CTB	70483	CONDUZIR MOTOCICLETA/MOTONETA/CICLOMOTOR TRANSPORTANDO PAS. FORA DO ASSENTO	GRAVÍSSIMA	31
ART 244, VIII DO CTB	71023	CONDUZIR MOTOC/MOTON TRANSPORTANDO CARGA EM DESACORDO C/ P 2. DO ART 139-A CTB	GRAVE	30
ART 181, VI DO CTB	54360	ESTACIONAR JUNTO/SOBRE HIDR DE INCENDIO, REG DE AGUA/TAMPA DE POCO VISIT GAL SUB	MÉDIA	29
ART 201 DO CTB	58940	DEIXAR DE GUARDAR A DISTANCIA LATERAL DE 1,50M AO PASSAR/ULTRAPASSAR BICICLETA	MÉDIA	28
ART 162, VI DO CTB	50534	DIRIGIR VEICULO S/ ADAPTAÇÕES IMPOSTAS NA CONCESSAO/RENOVACAO LICENCA CONDUZIR	GRAVÍSSIMA	27
ART 184, II DO CTB	56900	TRANSITAR NA FAIXA/PISTA DA ESQUERDA REGUL CIRCULACAO EXCLUSIVA DETERM VEICULO	GRAVE	27
ART 220, XII DO CTB	63780	DEIXAR DE REDUZIR A VELOCIDADE DE FORMA COMPATIVEL COM A SEGURANCA, EM DECLIVE	GRAVE	25
ART 179, I DO CTB	53550	FAZER OU DEIXAR QUE SE FAÇA REPARO EM VEIC, EM RODOVIA E VIA DE TRANSITO RAPIDO	GRAVE	24
ART 182, VI DO CTB	56224	PARAR NOS CANTEIROS CENTRAIS	LEVE	24
ART 231, X DO CTB	68820	TRANSITAR COM O VEICULO EXCEDENDO A CAPACIDADE MAXIMA DE TRACAO - MEDIA	MÉDIA	24
ART 250, I C DO CTB	72500	EM MOV DE DIA, DEIXAR DE MANTER ACESA LUZ BAIXA VEIC TR. COLET FXA/PISTA DESTIN	MÉDIA	24
ART 220, VIII DO CTB	63350	DEIXAR DE REDUZIR A VELOCIDADE SOB CHUVA/NEBLINA/CERRACAO/VENTOS FORTES	GRAVE	23
ART 231, II C DO CTB	68070	TRANSITAR C/ VEIC DERRAMANDO/LANCANDO/ARRASTANDO QQ OBJETO COM RISCO DE ACIDENTE	GRAVÍSSIMA	22
ART 244,VII-1 DO CTB	70992	CONDUZIR CICLO SEM SEGURAR O GUIDOM COM AMBAS AS MAOS	MÉDIA	22
ART 190 DO CTB	57890	SEGUIR VEICULO EM SERV URGENCIA DEVID IDENTIFIC P/ ALARME SONORO/ILUM VERMELHA	GRAVE	21
ART 163 DO CTB	51001	ENTREGAR O VEICULO A PESSOA SEM USAR LENTES CORRETORAS DE VISAO	GRAVÍSSIMA	20
ART 174 DO CTB	52583	PROMOVER NA VIA EXIBICAO E DEMONSTRACAO DE PERICIA EM MANOBRA DE VEICULO	GRAVÍSSIMA	20
ART 203, I DO CTB	59242	ULTRAPASSAR PELA CONTRAMAO NOS ACLIVES OU DECLIVES, SEM VISIBILIDADE SUFICIENTE	GRAVÍSSIMA	20
ART 215, I B DO CTB	61733	DEIXAR DE DAR PREFER EM INTERSECAO NAO SINALIZADA, A VEICULO QUE VIER DA DIREITA	GRAVE	20
ART 231, II A DO CTB	67852	TRANSITAR COM VEICULO LANCANDO A CARGA QUE ESTEJA TRANSPORTANDO	GRAVÍSSIMA	20

FONTE: DETRAN PR - Coordenadoria de Infrações.

Continua

## INFRAÇÕES DE TRÂNSITO AUTUADOS TODAS AS COMPETÊNCIAS, PARANÁ - 2021

ENQUADRAMENTO	CÓDIGO	INFRAÇÃO	GRAVIDADE	TOTAL
ART 230, I DO CTB	65563	CONDUZIR O VEICULO COM O SELO VIOLADO/FALSIFICADO	GRAVÍSSIMA	19
ART 230, I DO CTB	65562	CONDUZIR O VEICULO COM A INSCRICAO DO CHASSI VIOLADA/FALSIFICADA	GRAVÍSSIMA	18
ART 217 DO CTB	62030	ENTRAR/SAIR DE FILA DE VEICULOS ESTACIONADOS SEM DAR PREF A PEDESTRES/VEICULOS	MÉDIA	16
ART 231, X DO CTB	68900	TRANSITAR COM O VEICULO EXCEDENDO A CAPACIDADE MAXIMA DE TRACAO - GRAVE	GRAVE	16
ART 220, I DO CTB	62620	DEIXAR DE REDUZIR A VELOC QDO SE APROXIMAR DE PASSEATA/AGLOMERACAO/DESFILE/ETC	GRAVÍSSIMA	15
ART 230, XX DO CTB	67420	CONDUZIR O VEICULO SEM PORTAR A AUTORIZACAO PARA CONDUCAO DE ESCOLARES	GRAVÍSSIMA	14
ART 252, III DO CTB	73310	DIRIGIR O VEICULO COM INCAPACIDADE FISICA OU MENTAL TEMPORARIA	MÉDIA	14
ART 171 DO CTB	52231	USAR VEICULO PARA ARREMESSAR SOBRE OS PEDESTRES AGUA OU DETRITOS	MÉDIA	13
ART 181, XIV DO CTB	55171	ESTACIONAR NOS VIADUTOS	GRAVE	13
ART 220, III DO CTB	62891	DEIXAR DE REDUZIR A VELOCIDADE DO VEICULO AO APROXIMAR-SE DA GUIA DA CALCADA	GRAVE	13
ART 241 DO CTB	70051	DEIXAR DE ATUALIZAR O CADASTRO DE REGISTRO DO VEICULO	LEVE	13
ART 241 DO CTB	70052	DEIXAR DE ATUALIZAR O CADASTRO DE HABILITACAO DO CONDUTOR	LEVE	13
ART 187, I DO CTB	57462	TRANSITAR EM LOCAL/HORARIO NAO PERMITIDO PELA REGULAMENTACAO - RODIZIO	MÉDIA	12
ART 189 DO CTB	57705	DEIXAR DE DAR PASSAGEM A AMBULANCIA EM SERVICO DE URGENCIA DEVID IDENTIFICADA	GRAVÍSSIMA	12
ART 220, IV DO CTB	62970	DEIXAR DE REDUZIR VELOCIDADE DO VEICULO AO APROXIMAR-SE INTERSECAO N SINALIZADA	GRAVE	12
ART 182, VIII DO CTB	56492	PARAR NAS PONTES	MÉDIA	10
ART 220, V DO CTB	63000	DEIXAR REDUZIR VELOCIDADE NAS VIAS RURAIS CUJA FAIXA DOMINIO NAO ESTEJA CERCADA	GRAVE	10
ART 244, IX DO CTB	75522	CONDUZIR MOTOC/MOTON EFET TRANSP REMUN DESAC NORMAS ATIVID PROFIC MOTOTAXISTAS	GRAVE	10
ART 249 DO CTB	72261	DEIXAR DE MANTER ACESAS A NOITE AS LUZES POSICAO QDO O VEICULO ESTIVER PARADO	MÉDIA	10
ART 212 DO CTB	60920	DEIXAR DE PARAR O VEICULO ANTES DE TRANSPOR LINHA FERREA	GRAVÍSSIMA	9
ART 220, XIV DO CTB	63942	DEIXAR DE REDUZIR A VELOCIDADE NAS PROXIMIDADES DE HOSPITAIS	GRAVÍSSIMA	9
ART 230, XV DO CTB	66962	CONDUZIR C/ INSCR/ADESIVO/LEGENDA/SIMBOLO PINTADO PARA-BRISA E EXTENSAO TRASEIRA	GRAVE	9
ART 230, XVIII DO CTB	67262	CONDUZIR O VEICULO REPROVADO NA AVALIACAO DE INSPECAO DE SEGURANCA	GRAVE	9
ART 205 DO CTB	59830	ULTRAPASSAR VEICULO EM MOVIMENTO QUE INTEGRE CORTEJO/DESFILE/FORMACAO MILITAR	LEVE	8
ART 206, II DO CTB	60091	EXECUTAR OPERACAO DE RETORNO NAS CURVAS	GRAVÍSSIMA	8
ART 206, II DO CTB	60094	EXECUTAR OPERACAO DE RETORNO NOS VIADUTOS	GRAVÍSSIMA	8
ART 206, III DO CTB	60173	EXECUTAR OPERACAO DE RETORNO PASSANDO POR CIMA DE AJARDINAMENTO	GRAVÍSSIMA	8
ART 244, VI DO CTB	70800	CONDUZIR MOTOCICLETA, MOTONETA E CICLOMOTOR REBOCANDO OUTRO VEICULO	GRAVE	8
ART 171 DO CTB	52232	USAR VEICULO PARA ARREMESSAR SOBRE OS VEICULOS AGUA OU DETRITOS	MÉDIA	7
ART 227, IV DO CTB	65130	USAR BUZINA EM LOCAIS E HORARIOS PROIBIDOS PELA SINALIZACAO	LEVE	7
ART 252, II DO CTB	73233	DIRIGIR O VEICULO TRANSPORT VOLUME A SUA ESQUERDA OU ENTRE OS BRACOS E PERNAS	MÉDIA	7
ART 181, XVI DO CTB	55330	ESTACIONAR ACLIVE/DECLIVE NAO FREADO E SEM CALCO SEGURANCA, PBT SUP. A 3500KG	GRAVE	6
ART 200 DO CTB	58860	ULTRAP PELA DIREITA VEIC DE TRANSP COLETIVO PARADO PARA EMB/DESEMB PASSAGEIROS	GRAVÍSSIMA	6
ART 230, III DO CTB	65720	CONDUZIR O VEICULO COM DISPOSITIVO ANTI-RADAR	GRAVÍSSIMA	6
ART 231, II B DO CTB	67930	TRANSITAR COM VEIC DERRAMANDO/LANCANDO COMBUSTIVEL/LUBRIF QUE ESTEJA UTILIZANDO	GRAVÍSSIMA	6
ART 253-A DO CTB	76172	USAR QQ VEICULO PARA, DELIB, RESTRINGIR CIRCULACAO NA VIA SEM AUT DO ORGAO	GRAVÍSSIMA	6

FONTE: DETRAN PR - Coordenadoria de Infrações.

Continua



## INFRAÇÕES DE TRÂNSITO AUTUADOS TODAS AS COMPETÊNCIAS, PARANÁ - 2021

ENQUADRAMENTO	CÓDIGO	INFRAÇÃO	GRAVIDADE	TOTAL
ART 174 DO CTB	52661	PARTICIPAR NA VIA COMO CONDUTOR EM COMPETICAO ESPORTIVA, SEM PERMISSAO	GRAVÍSSIMA	5
ART 189 DO CTB	57704	DEIXAR DE DAR PASSAGEM A VEIC DE OPERACAO E FISCALIZACAO DE TRANSITO DEVID IDENT	GRAVÍSSIMA	5
ART 211 DO CTB	60842	ULTRAPASSAR VEICULOS MOTORIZADOS EM FILA, PARADOS EM RAZAO DE CANCELA	GRAVE	5
ART 220, III DO CTB	62892	DEIXAR DE REDUZIR A VELOCIDADE DO VEICULO AO APROXIMAR-SE DO ACOSTAMENTO	GRAVE	5
ART 220, X DO CTB	63510	DEIXAR DE REDUZIR VELOC QDO PAVIMENTO SE APRESENTAR ESCORREG/DEFEITUOSO/AVARIADO	GRAVE	5
ART 227, V DO CTB	65210	USAR BUZINA EM DESACORDO C/ OS PADRÕES E FREQUENCIAS ESTABELECIDAS PELO CONTRAN	LEVE	5
ART 162, VI DO CTB	50533	DIRIGIR VEICULO SEM USAR APARELHO AUXILIAR DE PROTESE FISICA	GRAVÍSSIMA	4
ART 176, IV DO CTB	53120	DEIXAR O COND ENVOLVIDO EM ACID, DE REMOVER O VEIC LOCAL QDO DETERM POLIC/AGENTE	GRAVÍSSIMA	4
ART 189 DO CTB	57701	DEIXAR DE DAR PASSAGEM A VEIC PRECEDIDO DE BATEDORES DEVIDAMENTE IDENTIFICADOS	GRAVÍSSIMA	4
ART 203, III DO CTB	59402	ULTRAPASSAR PELA CONTRAMAO NOS VIADUTOS	GRAVÍSSIMA	4
ART 203, IV DO CTB	59592	ULTRAPASSAR PELA CONTRAMAO VEICULO PARADO EM FILA JUNTO A CANCELA/PORTEIRA	GRAVÍSSIMA	4
ART 206, III DO CTB	60176	EXECUTAR OPERACAO DE RETORNO PASSANDO POR CIMA DE FAIXA DE VEIC NAO MOTORIZADOS	GRAVÍSSIMA	4
ART 220, IX DO CTB	63430	DEIXAR DE REDUZIR A VELOCIDADE QUANDO HOVER MA VISIBILIDADE	GRAVE	4
ART 220, XIII DO CTB	63860	DEIXAR DE REDUZIR VELOC DE FORMA COMPATIVEL C/ SEGURANCA AO ULTRAPASSAR CICLISTA	GRAVÍSSIMA	4
ART 225, II DO CTB	64670	DEIXAR DE SINALIZAR A VIA P/ TORNAR VISIVEL O LOCAL QDO A CARGA FOR DERRAMADA	GRAVE	4
ART 227, III DO CTB	65050	USAR BUZINA ENTRE AS VINTE E DUAS E AS SEIS HORAS	LEVE	4
ART 230,XVIII DO CTB	67263	CONDUZIR O VEICULO REPROVADO NA AVALIACAO DE EMISSAO DE POLUENTES E RUIDO	GRAVE	4
ART 231, II A DO CTB	67853	TRANSITAR COM VEICULO ARRASTANDO A CARGA QUE ESTEJA TRANSPORTANDO	GRAVÍSSIMA	4
ART 249 DO CTB	72262	DEIXAR DE MANTER ACESAS A NOITE AS LUZES DE POSICAO VEIC FAZENDO CARGA/DESCARGA	MÉDIA	4
ART 164 C/C 162, VI	51504	PERMITIR POSSE/COND VEIC S/ ADAPTACÕES IMPOSTAS CONCESSAO/RENOVACAO LICENCA COND	GRAVÍSSIMA	3
ART 179, II DO CTB	53630	FAZER/DEIXAR QUE SE FAÇA REPARO EM VEIC NAS VIAS (Q NAO RODOVIA/TRANSITO RAPIDO)	LEVE	3
ART 182, VIII DO CTB	56491	PARAR NOS VIADUTOS	MÉDIA	3
ART 244, VIII-1 CTB	71022	CONDUZIR CICLO TRANSPORTANDO CARGA INCOMPATIVEL	MÉDIA	3
ART 247 DO CTB	72001	DEIXAR DE CONDUZIR PELO BORDO PISTA EM FILA UNICA VEIC TRACAO/PROPULSAO HUMANA	MÉDIA	3
ART 253-A DO CTB	76171	USAR QQ VEICULO PARA, DELIB, INTERROMPER CIRCULACAO NA VIA SEM AUT DO ORGAO	GRAVÍSSIMA	3
ART 253-A DO CTB	76173	USAR QQ VEICULO PARA, DELIB, PERTURBAR CIRCULACAO NA VIA SEM AUT DO ORGAO	GRAVÍSSIMA	3
ART 163 C/C 162, III	50882	ENTREGAR VEICULO A PESSOA COM PPD DE CATEGORIA DIFERENTE DA DO VEICULO	GRAVÍSSIMA	2
ART 164 C/C 162, VI	51502	PERMITIR POSSE/CONDUCAO DO VEICULO A PESSOA S/ USAR APARELHO AUXILIAR DE AUDICAO	GRAVÍSSIMA	2
ART 164 C/C 162, VI	51503	PERMITIR POSSE/CONDUCAO DO VEICULO A PESSOA SEM USAR APARELHO DE PROTESE FISICA	GRAVÍSSIMA	2
ART 182, VI DO CTB	56223	PARAR NAS ILHAS OU REFUGIOS	LEVE	2
ART 209-A DO CTB	77302	DEIXAR DE EFETUAR PAGAMENTO P/USO DE RODOVIAS/VIAS URBANAS NA FORMA ESTABELECIDA	GRAVE	2
ART 220, XI DO CTB	63600	DEIXAR DE REDUZIR A VELOCIDADE A APROXIMACAO DE ANIMAIS NA PISTA	GRAVE	2
ART 221 P. UN DO CTB	64160	CONFEC/DISTRIBUIR/COLOCAR VEIC PROPRIO/TERCEIRO PLACA IDENTIF DESACORDO CONTRAN	MÉDIA	2
ART 230, XVII DO CTB	67180	CONDUZIR O VEICULO COM CORTINAS OU PERSIANAS FECHADAS	GRAVE	2
ART 231, III DO CTB	68150	TRANSITAR COM VEICULO PRODUZINDO FUMACA, GASES OU PARTICULAS EM DESC C/ CONTRAN	GRAVE	2
ART 234 DO CTB	69391	FALSIFICAR OU ADULTERAR DOCUMENTO DE HABILITACAO	GRAVÍSSIMA	2

FONTE: DETRAN PR - Coordenadoria de Infrações.

Continua

## INFRAÇÕES DE TRÂNSITO AUTUADOS TODAS AS COMPETÊNCIAS, PARANÁ - 2021

ENQUADRAMENTO	CÓDIGO	INFRAÇÃO	GRAVIDADE	TOTAL
ART 234 DO CTB	69392	FALSIFICAR OU ADULTERAR DOCUMENTO DE IDENTIFICACAO DO VEICULO	GRAVÍSSIMA	2
ART 242 DO CTB	70131	FAZER FALSA DECLARACAO DE DOMICILIO PARA FINS DE REGISTRO/LICENCIAMENTO	GRAVÍSSIMA	2
ART 245 DO CTB	71450	UTILIZAR A VIA PARA DEPOSITO DE MERCADORIAS, MATERIAIS OU EQUIPAMENTOS	GRAVE	2
ART 163 DO CTB	51004	ENTREGAR VEIC PESSOA S/ ADAPTAÇÕES IMPOSTAS CONCESSAO/RENOVACAO LICENCA CONDUZIR	GRAVÍSSIMA	1
ART 165-B § UNICO	76500	EXERC AT REM VEIC NAO COMPR EX TOXIC PER EX P §2 ART 148-A POR OC REN HAB C,D,E	GRAVÍSSIMA	1
ART 174 DO CTB	52581	PROMOVER NA VIA COMPETICAO ESPORTIVA SEM PERMISSAO	GRAVÍSSIMA	1
ART 182, VIII DO CTB	56493	PARAR NOS TUNEIS	MÉDIA	1
ART 202, II DO CTB	59162	ULTRAPASSAR EM PASSAGEM DE NIVEL	GRAVÍSSIMA	1
ART 206, II DO CTB	60093	EXECUTAR OPERACAO DE RETORNO NAS PONTES	GRAVÍSSIMA	1
ART 213, I DO CTB	61060	DEIXAR DE PARAR SEMPRE QUE A MARCHA FOR INTERCEPTADA POR AGRUPAMENTO DE PESSOAS	GRAVÍSSIMA	1
ART 220, XIII DO CTB	63860	DEIXAR DE REDUZIR VELOC DE FORMA COMPATIVEL C/ SEGURANCA AO ULTRAPASSAR CICLISTA	GRAVE	1
ART 222 DO CTB	64240	DEIXAR DE MANTER LIGADO EM EMERG SIST ILUM VERMELHA INTERMITENTE AINDA Q PARADO	MÉDIA	1
ART 230, XIX DO CTB	67340	CONDUZIR O VEICULO SEM ACIONAR O LIMPADOR DE PARA-BRISA SOB CHUVA	GRAVE	1
ART 231, IX DO CTB	68741	TRANSITAR COM O VEICULO DESLIGADO EM DECLIVE	MÉDIA	1
ART 246 DO CTB	71962	OBSTACULIZAR A VIA INDEVIDAMENTE-AGRAVAMENTO 5X	GRAVÍSSIMA	1

FONTE: DETRAN PR - Coordenadoria de Infrações.

Dados gerados em 19/08/2022

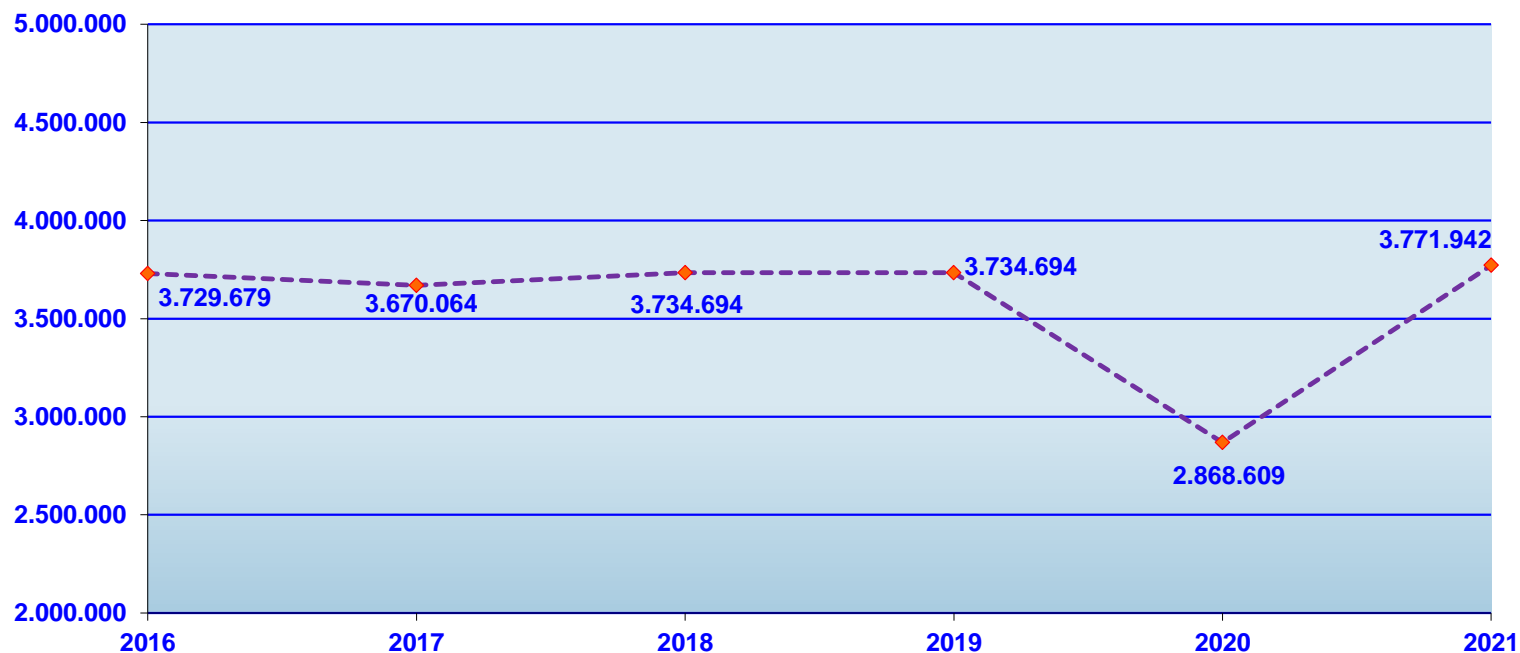
### INFRAÇÕES DE TRÂNSITO AUTUADAS TODAS AS COMPETÊNCIAS, PARANÁ - 2016/2021

INFRAÇÕES	2016	2017	%	2018	%	2019	%	2020	%	2021
LEVE	276.453	275.631	-0,30	320.456	16,26	320.456	16,26	71.792	-77,60	411.416
MÉDIA	1.626.845	1.511.578	-7,09	1.550.185	2,55	1.550.185	2,55	1.282.382	-17,28	1.683.028
GRAVE	1.245.448	1.217.408	-2,25	1.149.972	-5,54	1.149.972	-5,54	836.293	-27,28	948.296
GRAVÍSSIMA	580.933	665.447	14,55	714.081	7,31	714.081	7,31	678.142	-5,03	729.202
<b>TOTAL</b>	<b>3.729.679</b>	<b>3.670.064</b>	<b>-1,60</b>	<b>3.734.694</b>	<b>1,76</b>	<b>3.734.694</b>	<b>1,76</b>	<b>2.868.609</b>	<b>-23,19</b>	<b>3.771.942</b>

FONTE: DETRAN PR - Coordenadoria de Infrações.

Dados Gerados em 19/08/2022

### INFRAÇÕES AUTUADAS TODAS AS COMPETÊNCIAS, PARANÁ - 2016/2021





**DETRAN PR**

DEPARTAMENTO DE TRÂNSITO DO PARANÁ