



DETRAN PR

DEPARTAMENTO DE TRÂNSITO DO PARANÁ

**ANUÁRIO
ESTATÍSTICO
2018**



DETRANPR
DEPARTAMENTO DE TRÂNSITO DO PARANÁ



MARIA APARECIDA BORGHETTI

GOVERNADORA

DILCEU JOÃO SPERAFICO

SECRETÁRIO CHEFE CASA CIVIL

MARCELLO ALVARENGA PANIZI

DIRETOR GERAL DO DEPARTAMENTO DE TRÂNSITO



ELABORAÇÃO

ASSESSORIA DE PLANEJAMENTO

FELIX BOCHNIA FILHO

EQUIPE TÉCNICA

*ARIETE DE FREITAS
REINALDO JAIR DA CRUZ*

APOIO TÉCNICO

ULISSES ANDRETTA NETO

PRODUÇÃO DA CAPA

ASSESSORIA DE COMUNICAÇÃO

Apresentação

Os estudos estatísticos são ferramentas importantes para planejamento, coleta de dados, organização de informações, análise, interpretação e divulgação de resultados. Para o Departamento de Trânsito do Paraná, a publicação do Anuário Estatístico de Trânsito mostra, também, como políticas públicas podem resultar em melhorias para a mobilidade urbana, obras de infraestrutura, campanhas educativas e ações de grande impacto na comunidade. Este levantamento reúne o trabalho de instituições e entidades que colaboram para dar continuidade ao registro do trânsito paranaense.

A apresentação das informações sobre o trânsito de uma cidade, estado ou país precisam obrigatoriamente ser confiáveis, afinal, são nelas que se baseiam políticas públicas pensadas na mobilidade urbana, obras de infraestrutura diversas, campanhas educativas e ações de grande impacto na comunidade. Sem dados consistentes, a compreensão sobre o tema é equivocada e a solução de problemas fica ainda mais difícil. A preocupação primordial do Detran Paraná, ao lançar mais uma edição do Anuário Estatístico de Trânsito, é a confiabilidade dos dados reunidos. Esta publicação pode contribuir para o trabalho dos gestores públicos, pesquisadores, estudantes e para o conhecimento da população em geral. O material é disponibilizado no site da instituição para manter a transparência dos serviços prestados no Estado do Paraná com agilidade, eficiência e qualidade ao cidadão.

Boa Leitura!

SUMÁRIO

RELAÇÃO DAS CIRETRANS E MUNICÍPIOS JURISDICIONADOS	07
--	----

FROTA DE VEÍCULOS

FROTA DE VEÍCULOS CADASTRADOS POR TIPO, CIRETRANS E MUNICÍPIOS, PARANÁ 2018	17
EVOLUÇÃO DA FROTA DE VEÍCULOS CADASTRADOS POR MUNICÍPIOS, PARANÁ - 2014/2018	33
PERFIL DA FROTA CADASTRADA / LICENCIADAS POR MUNICÍPIOS, PARANÁ 2018	41
EVOLUÇÃO MENSAL DA FROTA DE VEÍCULOS, PARANÁ - 2018	50
EVOLUÇÃO DA FROTA DE VEÍCULOS, PARANÁ - 2009/2018	50
EVOLUÇÃO DA FROTA DE VEÍCULOS POR ORIGEM, PARANÁ - 2009/2018	51
EVOLUÇÃO DA FROTA DE VEÍCULOS POR TIPO, PARANÁ - 2011/2018	52
GRÁFICO DA EVOLUÇÃO DA FROTA DE VEÍCULOS, PARANÁ - 2011 /2018	53
EVOLUÇÃO DA FROTA DE VEÍCULOS POR TIPO, CURITIBA - 2011 /2018	54
GRÁFICO DA EVOLUÇÃO DA FROTA DE VEÍCULOS, CURITIBA - 2011 /2018	55
FROTA DE VEÍCULOS CADASTRADOS POR TIPO DE COMBUSTÍVEL, PARANÁ - 2013/2018	56
FROTA DE VEÍCULOS CADASTRADOS POR CATEGORIA, PARANÁ - 2018	56
FROTA DE VEÍCULOS CADASTRADOS POR ESPÉCIE, PARANÁ - 2018	56
IDADE DA FROTA DE VEÍCULOS CADASTRADOS, PARANÁ - 2013/2018	57
FROTA DE VEÍCULOS CADASTRADOS, CURITIBA, REGIÃO METROPOLITANA E LITORAL, PARANÁ - 2014/2018	58
ÍNDICE DE MOTORIZAÇÃO, PARANÁ - 2009 /2018	59
ÍNDICE DE MOTORIZAÇÃO, CURITIBA - 2009 /2018	59
PROCESSOS DEFERIDOS DE VEÍCULOS SEGUNDO AS CIRETRANS, PARANÁ - 2017 /2018	60
PROCESSOS DEFERIDOS DE VEÍCULOS POR MOTIVOS, MENSAL, PARANÁ - 2018	63
PROCESSOS DEFERIDOS DE VEÍCULOS POR MOTIVOS, PARANÁ - 2013 / 2018	64
LEILÕES DE VEÍCULOS, NA CONDIÇÃO DE SUCATA E CIRCULAÇÃO, DETRAN, PARANÁ - 2018	65
LEILÃO DE VEÍCULOS - 2015/2018	65

ACIDENTES DE TRÂNSITO

ACIDENTES DE TRÂNSITO, PARANÁ - 2013/2018	67
GRÁFICO DE ACIDENTES DE TRÂNSITO COM VÍTIMAS, PARANÁ - 2012/2017	67
ACIDENTES DE TRÂNSITO, CURITIBA - 2013 /2018	68
GRÁFICO DE ACIDENTES DE TRÂNSITO COM VÍTIMAS, CURITIBA - 2013/2018	68
ACIDENTES DE TRÂNSITO COM VÍTIMAS, POR NATUREZA, PERÍODO E ÁREA, PARANÁ - 2018.....	69
GRÁFICO DE ACIDENTES DE TRÂNSITO COM VÍTIMAS, POR NATUREZA, PARANÁ - 2018	69
ACIDENTES DE TRÂNSITO NAS VIAS URBANAS POR MUNICÍPIOS, PARANÁ - 2018	70
ACIDENTES DE TRÂNSITO COM VÍTIMAS, POR NATUREZA E PERÍODO, PARANÁ - 2013/2018	77
ACIDENTES DE TRÂNSITO, FERIDOS E MORTOS, POR LOCALIZAÇÃO, PARANÁ - 2017 /2018	78
GRÁFICO DE ACIDENTES DE TRÂNSITO POR LOCALIZAÇÃO, PARANÁ - 2017 /2018	78
VEÍCULOS ENVOLVIDOS EM ACIDENTES DE TRÂNSITO COM VÍTIMAS, POR TIPO, NAS VIAS URBANAS E RODOVIAS, PARANÁ - 2018	79
GRÁFICO DE VEÍCULOS ENVOLVIDOS EM ACIDENTES DE TRÂNSITO COM VÍTIMAS, POR LOCALIZAÇÃO PARANÁ - 2018.....	79
VEÍCULOS ENVOLVIDOS EM ACIDENTES COM VÍTIMAS, POR TIPO E LOCALIZAÇÃO, PARANÁ - 2018	80
VEÍCULOS ENVOLVIDOS EM ACIDENTES COM VÍTIMAS, POR TIPO, PARANÁ - 2013/2018	80
CONDUTORES ENVOLVIDOS EM ACIDENTES DE TRÂNSITO COM VÍTIMAS, POR LOCALIZAÇÃO, CATEGORIA, FAIXA ETÁRIA E GÊNERO, PARANÁ - 2018.....	81
GRÁFICO DE CONDUTORES ENVOLVIDOS EM ACIDENTES POR FAIXA ETÁRIA, PARANÁ - 2018	81
CONDUTORES ENVOLVIDOS EM ACIDENTES DE TRÂNSITO COM VÍTIMAS, POR CATEGORIA E FAIXA ETÁRIA PARANÁ - 2013/2018	82
VÍTIMAS FATAIS EM ACIDENTES DE TRÂNSITO, POR LOCALIZAÇÃO, GÊNERO, FAIXA ETÁRIA E TIPO PARANÁ - 2018	83
GRÁFICO DE VÍTIMAS FATAIS EM ACIDENTES DE TRÂNSITO, POR TIPO, PARANÁ - 2018	83
VÍTIMAS FATAIS EM ACIDENTES DE TRÂNSITO, POR GÊNERO, FAIXA ETÁRIA E TIPO, PARANÁ - 2016/2018	84
GRÁFICO DE VÍTIMAS FATAIS EM ACIDENTES DE TRÂNSITO, PARANÁ - 2016/2018,	84
VÍTIMAS NÃO FATAIS EM ACIDENTES DE TRÂNSITO, POR LOCALIZAÇÃO, GÊNERO, FAIXA ETÁRIA E TIPO, PARANÁ - 2018	85

SUMÁRIO

GRÁFICO DE VÍTIMAS NÃO FATAIS EM ACIDENTES DE TRÂNSITO, POR TIPO, PARANÁ - 2018	85
VÍTIMAS NÃO FATAIS EM ACIDENTES DE TRÂNSITO, POR GÊNERO, FAIXA ETÁRIA E TIPO, PARANÁ 2016/2018	86
GRÁFICO DE VÍTIMAS NÃO FATAIS EM ACIDENTES DE TRÂNSITO, PARANÁ - 2016/2018	86
VÍTIMAS EM ACIDENTES DE TRÂNSITO POR TIPO, PARANÁ - 2018	87
GRÁFICO DE VÍTIMAS FATAIS EM ACIDENTES DE TRÂNSITO POR TIPO, PARANÁ - 2018	87
GRÁFICO DE VÍTIMAS NÃO FATAIS EM ACIDENTES DE TRÂNSITO POR TIPO, PARANÁ - 2018	87
VÍTIMAS EM ACIDENTES DE TRÂNSITO POR FAIXA ETÁRIA, PARANÁ - 2018.....	88
GRÁFICO DE VÍTIMAS FATAIS EM ACIDENTES DE TRÂNSITO POR FAIXA ETÁRIA, PARANÁ - 2018	88
GRÁFICO DE VÍTIMAS NÃO FATAIS EM ACIDENTES DE TRÂNSITO POR FAIXA ETÁRIA, PARANÁ - 2018	88
VÍTIMAS DE ACIDENTES DE TRÂNSITO MENSAL, POR LOCALIZAÇÃO E TIPO, PARANÁ - 2018	89
VÍTIMAS DE ACIDENTES DE TRÂNSITO, PARANÁ - 2013/2018	90
GRÁFICO DE VÍTIMAS FATAIS EM ACIDENTES DE TRÂNSITO, PARANÁ - 2013/2018	91
GRÁFICO DE VÍTIMAS NÃO FATAIS EM ACIDENTES DE TRÂNSITO, PARANÁ - 2013/2018	91
VÍTIMAS NÃO FATAIS EM ACIDENTES DE TRÂNSITO POR 10.000 HABITANTES, PARANÁ - 2013/2018	92
GRÁFICO VÍTIMAS NÃO FATAIS EM ACIDENTES DE TRÂNSITO POR 10.000 HABITANTES, PARANÁ - 2013/2018	92
MORTES EM ACIDENTES DE TRÂNSITO POR 100.000 HABITANTES, PARANÁ - 2013/2018	93
GRÁFICO MORTOS EM ACIDENTES DE TRÂNSITO POR 100.000 HABITANTES, PARANÁ - 2013/2018	93

CARTEIRA NACIONAL DE HABILITAÇÃO

EXAMES REALIZADOS, TEÓRICOS E PRÁTICOS POR CIRETRANS, PARANÁ - 2018	95
EXPEDIÇÃO DE PROCESSOS CONCLUÍDOS NA ÁREA DE HABILITAÇÃO CNH, POR CIRETRAN, PARANÁ - 2018	99
EXPEDIÇÃO DE PROCESSOS NA ÁREA DE HABILITAÇÃO, PARANÁ - 2012/2018	103
GRÁFICO DE EXPEDIÇÃO DE 1ª HABILITAÇÃO (PERMISSÃO), PARANÁ - 2012/2018	104
CONDUTORES CADASTRADOS POR CATEGORIA, FAIXA ETÁRIA E GÊNERO, PARANÁ - 2018	105
CONDUTORES CADASTRADOS POR CATEGORIA E GÊNERO, PARANÁ - 2017/2018,	106
GRÁFICO DE CONDUTORES CADASTRADOS POR GÊNERO, PARANÁ - 2017/2018	106
CONDUTORES ATIVOS CADASTRADOS, PARANÁ - 2014/2018.....	107
GRÁFICO DE CONDUTORES ATIVOS CADASTRADOS, PARANÁ - 2014/2018	107
CARTEIRA NACIONAL DE HABILITAÇÃO ENTREGUES POR GÊNERO E FAIXA ETÁRIA, PARANÁ - 2016/2018	108
GRÁFICO DE CNH'S ENTREGUES POR GÊNERO, PARANÁ - 2016/2018	108
CARTEIRA NACIONAL DE HABILITAÇÃO ENTREGUES POR GÊNERO E FAIXA ETÁRIA, CURITIBA - 2016/2018	109
GRÁFICO DE CNH'S ENTREGUES, POR GÊNERO, CURITIBA - 2016/2018	109
SUSPENSÃO DO DIREITO DE DIRIGIR POR TIPO, FAIXA ETÁRIA E GÊNERO, PARANÁ - 2018	110
GRÁFICO SUSPENSÃO DO DIREITO DE DIRIGIR PROPORÇÃO POR FAIXA ETÁRIA E GÊNERO, PARANÁ - 2018	110
INFRAÇÕES QUE GERARAM SUSPENSÃO DIRETA DO DIREITO DE DIRIGIR - PARANÁ - 2018	111
INFRAÇÕES QUE GERARAM SUSPENSÃO DO DIREITO DE DIRIGIR, POR 20 PONTOS, PARANÁ - 2018	112
SUSPENSÃO DO DIREITO DE DIRIGIR, PARANÁ - 2015/2018	113
GRÁFICO DE SUSPENSÃO DO DIREITO DE DIRIGIR, POR TIPO, PARANÁ - 2015/2018.....	113
INFRAÇÕES QUE GERARAM CASSAÇÃO DO DIREITO DE DIRIGIR POR REINCIDÊNCIA, PARANÁ - 2018	114
INFRAÇÕES QUE GERARAM CASSAÇÃO DO DIREITO DE DIRIGIR COM CNH SUSPENSA, PARANÁ - 2018	114
CASSAÇÃO DO DIREITO DE DIRIGIR. PERFIL DOS INFRATORES POR TIPO, FAIXA ETÁRIA E GÊNERO, PARANÁ - 2018	115
GRÁFICO PERFIL DOS INFRATORES POR FAIXA ETÁRIA E GÊNERO, PARANÁ - 2018	115

INFRAÇÕES

INFRAÇÕES DE TRÂNSITO AUTUADAS TODAS AS COMPETÊNCIAS, PARANÁ - 2018.....	117
GRÁFICO DE INFRAÇÕES DE TRÂNSITO AUTUADAS, PARANÁ - 2018	117
INFRAÇÕES DE TRÂNSITO AUTUADAS POR CATEGORIA, COMPETÊNCIA DETRAN, PARANÁ - 2018	118
GRÁFICO DE INFRAÇÕES DE TRÂNSITO AUTUADAS COMPETÊNCIA DETRAN, PARANÁ - 2018.....	118
INFRAÇÕES DE TRÂNSITO AUTUADAS TODAS AS COMPETÊNCIAS POR MÊS E CATEGORIA, CURITIBA - 2018	119
GRÁFICO DS INFRAÇÕES DE TRÂNSITO AUTUADAS TODAS AS COMPETÊNCIAS, CURITIBA - 2018	119
INFRAÇÕES DE TRÂNSITO AUTUADAS TODAS AS COMPETÊNCIAS, PARANÁ - 2018.....	120
INFRAÇÕES DE TRÂNSITO AUTUADAS TODAS AS COMPETÊNCIAS, PARANÁ - 2013/2018	131
GRÁFICO DAS INFRAÇÕES DE TRÂNSITO AUTUADAS TODAS AS COMPETÊNCIAS, PARANÁ - 2013/2018	131
INFRAÇÕES DE TRÂNSITO AUTUADAS POR MUNICÍPIOS COM MAIORES FROTAS, TODAS AS COMPETÊN- CIAS, PARANÁ - 2016/2018	132

RELAÇÃO DE CIRETRANS E MUNICÍPIOS JURISDICIONADOS

CIRETRANS		MUNICÍPIOS JURISDICIONADOS
1	CURITIBA	ADRIANÓPOLIS ALMIRANTE TAMANDARÉ BOCAIUVA DO SUL CAMPINA GRANDE DO SUL CERRO AZUL COLOMBO - POSTO AVANÇADO CURITIBA - TARUMÃ CURITIBA - POSTO VILA HAUER CURITIBA - POSTO JOÃO NEGRÃO DOUTOR ULISSES FAZENDA RIO GRANDE ITAPERUÇU MANDIRITUBA PINHAIS PIRAQUARA QUATROS BARRAS RIO BRANCO DO SUL - POSTO AVANÇADO TUNAS DO PARANÁ
2	PONTA GROSSA	IPIRANGA (INATIVO) PALMEIRA PONTA GROSSA
3	PARANAGUÁ	ANTONINA GUARAQUEÇABA MATINHOS MORRETES PARANAGUÁ PONTAL DO PARANÁ (INATIVO)
4	UNIÃO DA VITÓRIA	BITURUNA (INATIVO) CRUZ MACHADO GENERAL CARNEIRO MALLET (INATIVO) PAULA FREITAS PAULO FRONTIN (INATIVO) PORTO VITÓRIA (INATIVO) UNIÃO DA VITÓRIA
5	PATO BRANCO	BOM SUCESSO DO SUL (INATIVO) ITAPEJARA DO OESTE (INATIVO) PATO BRANCO VITORINO (INATIVO)
6	GUARAPUAVA	CAMPINA DO SIMÃO CANDÓI GUARAPUAVA PINHÃO (INATIVO) TURVO (INATIVO) GOIOIXIM

FONTE: DETRAN PR - ASSEDOP - ASSESSORIA DE ASSUNTOS OPERACIONAIS

Continua

RELAÇÃO DE CIRETRANS E MUNICÍPIOS JURISDICIONADOS

CIRETRANS		MUNICÍPIOS JURISDICIONADOS
7	CASCADEL	BRAGANEY CASCADEL CORBÉLIA IGUATU LINDOESTE SANTA TEREZA DO OESTE
8	CAMPO MOURÃO	ARARUNA (INATIVO) CAMPO MOURÃO FAROL IRETAMA LUIZIANA (INATIVO) MAMBORÊ (INATIVO) LAR PARANÁ (INATIVO) PEABIRU (INATIVO) RONCADOR
9	CRUZEIRO DO OESTE	CRUZEIRO DO OESTE MARILUZ TAPEJARA TUNEIRAS DO OESTE (INATIVO)
10	JACAREZINHO	JACAREZINHO
11	CORNÉLIO PROCÓPIO	CONGONHINHAS CORNÉLIO PROCÓPIO NOVA FÁTIMA SANTO ANTÔNIO DO PARAÍSO SANTA MARIANA (INATIVO) URAI (INATIVO)
12	LONDRINA	LONDRINA LONDRINA - POSTO AVANÇADO TAMARANA
13	MARINGÁ	DOCTOR CAMARGO FLORESTA IVATUBA MANDAGUAÇU MARINGÁ OURIZONA PAIÇANDU SÃO JORGE DO IVAÍ (INATIVO)
14	PARANAVAÍ	AMAIPORÃ (INATIVO) GUAIRAÇÁ (INATIVO) MIRADOR NOVA ALIANÇA DO IVAÍ PARAÍSO DO NORTE (INATIVO) PARANAVAÍ SANTO ANTÔNIO DA CAIUÁ SÃO JOÃO DO CAIUÁ (INATIVO) TAMBOARA TERRA RICA
15	APUCARANA	APUCARANA

FONTE: DETRAN PR - ASSEDOP - ASSESSORIA DE ASSUNTOS OPERACIONAIS

Continua

RELAÇÃO DE CIRETRANS E MUNICÍPIOS JURISDICIONADOS

CIRETRANS		MUNICÍPIOS JURISDICIONADOS
16	FOZ DO IGUAÇU	FOZ DO IGUAÇU SANTA TEREZINHA DO ITAIPU (INATIVO)
17	ARAPONGAS	ARAPONGAS SABÁUDIA (INATIVO)
18	NOVA ESPERANÇA	ALTO PARANÁ ATALAIA CRUZEIRO DO SUL FLORAÍ FLÓRIDA INAJÁ NOVA ESPERANÇA PARANACITY PRESIDENTE CASTELO BRANCO SÃO CARLOS DO IVAÍ UNIFLOR
19	ASSAÍ	ASSAÍ NOVA AMÉRICA DA COLINA NOVA SANTA BÁRBARA SANTA CECÍLIA DO PAVÃO SÃO JERÔNIMO DA SERRA SÃO SEBASTIÃO DA AMOREIRA
20	UMUARAMA	ALTO PIQUIRI (INATIVO) DOURADINA MARIA HELENA PEROBAL UMUARAMA XAMBRÊ
21	IRATI	FERNANDES PINHEIRO INÁCIO MARTINS (INATIVO) IRATI REBOUÇAS (INATIVO) RIO AZUL (INATIVO) TEIXEIRA SOARES
22	BANDEIRANTES	ABATIÁ (INATIVO) BANDEIRANTES ITAMBARACÁ (INATIVO) SANTA AMÉLIA (INATIVO)
23	PORECATU	FLORESTÓPOLIS MIRASELVA PORECATU PRADO FERREIRA
24	TELÊMACO BORBA	IMBAÚ ORTIGUEIRA TELÊMACO BORBA TIBAGI

FONTE: DETRAN PR - ASSEDOP - ASSESSORIA DE ASSUNTOS OPERACIONAIS

Continua

RELAÇÃO DE CIRETRANS E MUNICÍPIOS JURISDICIONADOS

CIRETRANS		MUNICÍPIOS JURISDICIONADOS
25	GOIOERÊ	BOA ESPERANÇA GOIOERÊ JANIÓPOLIS MOREIRA SALES QUARTO CENTENÁRIO RANCHO ALEGRE DO OESTE
26	CIANORTE	CIANORTE JAPURÁ JUSSARA SÃO TOMÉ
27	IBAITI	CONSELHEIRO MAIRINCK CURIÚVA FIGUEIRA IBAITI JABOTI JAPIRA PINHALÃO (INATIVO) SAPOPEMA VENTANIA
28	LOANDA	LOANDA PORTO RICO SÃO PEDRO DO PARANÁ
29	RIO NEGRO	CAMPO DO TENENTE (INATIVO) PIÊN (INATIVO) QUITANDINHA RIO NEGRO
30	FRANCISCO BELTRÃO	ENÉAS MARQUES (INATIVO) FRANCISCO BELTRÃO MANFRINÓPOLIS MARMELEIRO (INATIVO) NOVA ESPERANÇA DO SUDOESTE (INATIVO) RENASCENÇA (INATIVO)
31	DOIS VIZINHOS	BOA ESPERANÇA DO IGUAÇU CRUZEIRO DO IGUAÇU DOIS VIZINHOS SÃO JORGE DO OESTE (INATIVO) VERÊ (INATIVO)
32	SANTA ISABEL DO OESTE	AMPÉRE NOVA PRATA DO IGUAÇU (INATIVO) SALTO DO LONTRA SANTA ISABEL DO OESTE
33	MEDIANEIRA	ITAIPULÂNDIA MEDIANEIRA MISSAL (INATIVO), SÃO MIGUEL DO IGUAÇU (INATIVO) SERRANÓPOLIS DO IGUAÇU
34	TOLEDO	OURO VERDE DO OESTE (INATIVO) SÃO PEDRO DO IGUAÇU TOLEDO

FONTE: DETRAN PR - ASSEDOP - ASSESSORIA DE ASSUNTOS OPERACIONAIS

Continua

RELAÇÃO DE CIRETRANS E MUNICÍPIOS JURISDICIONADOS

CIRETRANS		MUNICÍPIOS JURISDICIONADOS
35	MAL. CÂNDIDO RONDON	ENTRE RIOS DO OESTE (INATIVO) MAL. CÂNDIDO RONDON MERCEDES NOVA SANTA ROSA PATO BRAGADO QUATRO PONTES
36	GUAÍRA	GUAÍRA TERRA ROXA (INATIVO)
37	UBIRATÃ	ALTAMIRA DO PARANÁ CAMPINA DA LAGOA JURANDA (INATIVO) NOVA CANTU UBIRATÃ
38	IVAIPORÃ	ARAPUÃ ARIRANHAS DO IVAÍ CÂNDIDO DE ABREU (INATIVO) GODOY MOREIRA IVAIPORÃ JARDIM ALEGRE LIDIANÓPOLIS LUNARDELLI MANOEL RIBAS SÃO JOÃO DO IVAÍ
39	ARAPOTI	ARAPOTI
40	CAMBARÁ	ANDIRÁ BARRA DO JACARÉ CAMBARÁ
41	ASSIS CHATEAUBRIAND	ASSIS CHATEAUBRIAND BRASILÂNDIA DO SUL FORMOSA DO OESTE JESUÍTAS TUPÃSSI
42	PALOTINA	MARIPÁ (INATIVO) PALOTINA
43	ROLÂNDIA	JAGUAPITÃ ROLÂNDIA
44	SANTO ANTÔNIO DA PLATINA	JUNDIAÍ DO SUL (INATIVO) RIBEIRÃO DO PINHAL (INATIVO) SANTO ANTÔNIO DA PLATINA
45	NOVA LONDRINA	DIAMANTE DO NORTE (INATIVO) ITAÚNA DO SUL MARILENA NOVA LONDRINA
46	CIDADE GUAÚCHA	CIDADE GUAÚCHA NOVA OLÍMPIA TAPIRA (INATIVO)

FONTE: DETRAN PR - ASSEDOP - ASSESSORIA DE ASSUNTOS OPERACIONAIS

Continua

RELAÇÃO DE CIRETRANS E MUNICÍPIOS JURISDICIONADOS

CIRETRANS		MUNICÍPIOS JURISDICIONADOS
47	JANDAIA DO SUL	BOM SUCESSO CAMBIRA JANDAIA DO SUL KALORÉ MARUMBI (INATIVO) NOVO ITACOLOMI SÃO PEDRO DO IVAÍ
48	PITANGA	BOA VENTURA DE SÃO ROQUE LARANJAL MATO RICO NOVA TEBAS PALMITAL (INATIVO) PITANGA SANTA MARIA DO OESTE (INATIVO)
49	IPORÃ	CAFEZAL DO SUL FRANCISCO ALVES (INATIVO) IPORÃ
50	FAXINAL	BORRAZÓPOLIS CRUZMALTINA FAXINAL GRANDES RIOS MAUÁ DA SERRA RIO BRANCO DO IVAÍ ROSÁRIO DO IVAÍ
51	CAMPO LARGO	BALSA NOVA CAMPO LARGO CAMPO MAGRO
52	RIO BRANCO DO SUL	DESATIVADA TEMPORARIAMENTE
53	LAPA	LAPA PORTO AMAZONAS
54	IMBITUVA	GUAMIRANGA IMBITUVA IVAÍ
55	PALMAS	CORONEL DOMINGOS SOARES (INATIVO) PALMAS
56	CASTRO	CASTRO PIRAÍ DO SUL
57	LARANJEIRAS DO SUL	CANTAGALO LARANJEIRAS DO SUL MARQUINHO NOVA LARANJEIRAS PORTO BARREIRO RIO BONITO DO IGUAÇU VIRMOND
58	RONDON	GUAPOREMA INDIANÓPOLIS RONDON SÃO MANOEL DO PARANÁ

FONTE: DETRAN PR - ASSEDOP - ASSESSORIA DE ASSUNTOS OPERACIONAIS

Continua

RELAÇÃO DE CIRETRANS E MUNICÍPIOS JURISDICIONADOS

CIRETRANS		MUNICÍPIOS JURISDICIONADOS
59	SANTA ISABEL DO IVAÍ	PLANALTINA DO PARANÁ QUERÊNCIA DO NORTE (INATIVO) SANTA CRUZ DO MONTE CASTELO (INATIVO) SANTA ISABEL DO IVAÍ SANTA MÔNICA (INATIVO)
60	COLORADO	COLORADO ITAGUAJÉ JARDIM OLINDA LOBATO NOSSA SENHORA DAS GRAÇAS PARANAPOEMA SANTA INÊS (INATIVO) SANTO INÁCIO
61	MATELÂNDIA	CÉU AZUL MATELÂNDIA RAMILÂNDIA VERA CRUZ DO OESTE
62	CORONEL VIVIDA	CORONEL VIVIDA HONÓRIO SERPA
63	CAPANEMA	CAPANEMA PÉROLA DO OESTE (INATIVO) PLANALTO (INATIVO)
64	BARRACÃO	BARRACÃO BOM JESUS DO SUL (INATIVO) FLOR DA SERRA DO SUL (INATIVO) SALGADO FILHO (INATIVO)
65	ALTÔNIA	ALTÔNIA ESPERANÇA NOVA PÉROLA SÃO JORGE DO PATROCÍNIO
66	IBIPORÃ	IBIPORÃ JATAIZINHO
67	STO. ANTÔNIO DO SUDOESTE	BELA VISTA DA CAROBA PINHAL DE SÃO BENTO PRANCHITA (INATIVO) STO. ANTÔNIO DO SUDOESTE
68	ASTORGA	ÂNGULO ASTORGA IGUARAÇU (INATIVO) MUNHOZ DE MELO PITANGUEIRAS SANTA FÉ
69	SERTANÓPOLIS	PRIMEIRO DE MAIO SERTANÓPOLIS
70	BELA VISTA DO PARAÍSO	ALVORADA DO SUL BELA VISTA DO PARAÍSO

FONTE: DETRAN PR - ASSEDOP - ASSESSORIA DE ASSUNTOS OPERACIONAIS

Continua

RELAÇÃO DE CIRETRANS E MUNICÍPIOS JURISDICIONADOS

CIRETRANS		MUNICÍPIOS JURISDICIONADOS
71	BARBOSA FERRAZ	BARBOSA FERRAZ CORUMBATAÍ DO SUL FÊNIX
72	JOAQUIM TÁVORA	GUAPIRAMA JOAQUIM TÁVORA QUATINGÁ (INATIVO)
73	ARAUCÁRIA	ARAUCÁRIA CONTENDA (INATIVO)
74	GUARANIAÇU	CAMPO BONITO DIAMANTE DO SUL GUARANIAÇU
75	JAGUARIAÍVA	JAGUARIAÍVA SENGÉS (INATIVO)
76	CAMBÉ	CAMBÉ
77	CENTENÁRIO DO SUL	CAFEARA CENTENÁRIO DO SUL GUARACI LUPIONÓPOLIS
78	WENCESLAU BRAZ	SANTANA DO ITARARÉ SÃO JOSÉ DA BOA VISTA (INATIVO) WENCESLAU BRAZ
79	SÃO MATEUS DO SUL	ANTONIO OLINTO SÃO JOÃO DO TRIUNFO (INATIVO) SÃO MATEUS DO SUL
80	CARAMBÉI	CARAMBÉI
81	MANDAGUARI	MANDAGUARI
82	TERRA BOA	TERRA BOA
83	SANTA HELENA	DIAMANTE DO OESTE (INATIVO) SANTA HELENA SÃO JOSÉ DAS PALMEIRAS
84	CHOPINZINHO	CHOPINZINHO SÃO JOÃO SAUDADES DO IGUAÇU SULINAS
85	QUEDAS DO IGUAÇU	ESPIGÃO ALTO DO IGUAÇU (INATIVO) QUEDAS DO IGUAÇU SÃO JORGE DO OESTE (INATIVO)
86	SARANDI	ITAMBÉ (INATIVO) MARIALVA SARANDI
87	SERTANEJA	LEÓPOLIS RANCHO ALEGRE (INATIVO) SERTANEJA
88	SIQUEIRA CAMPOS	SALTO DO ITARARÉ (INATIVO) SIQUEIRA CAMPOS TOMAZINA (INATIVO)

FONTE: DETRAN PR - ASSEDOP - ASSESSORIA DE ASSUNTOS OPERACIONAIS

Continua

RELAÇÃO DE CIRETRANS E MUNICÍPIOS JURISDICIONADOS

CIRETRANS		MUNICÍPIOS JURISDICIONADOS
89	SÃO JOSÉ DOS PINHAIS	AGUDOS DO SUL SÃO JOSÉ DOS PINHAIS TIJUCAS DO SUL
90	NOVA AURORA	ANAHY CAFELÂNDIA IRACEMA DO OESTE NOVA AURORA
91	ICARAÍMA	ALTO PARAÍSO ICARAPIMA IVATÉ
92	REALEZA	CAPITÃO LEONIDAS MARQUES REALEZA SANTA LÚCIA
93	MANGUEIRINHA	FOZ DO JORDÃO MANGUEIRINHA RESERVA DO IGUAÇU
94	MARILÂNDIA DO SUL	CALIFÓRNIA MARILÂNDIA DO SUL RIO BOM
95	ENGENHEIRO BELTRÃO	ENGENHEIRO BELTRÃO QUINTA DO SOL
96	CLEVELÂNDIA	CLEVELÂNDIA MARIÓPOLIS (INATIVO)
97	PRUDENTÓPOLIS	PRUDENTÓPOLIS
98	CATANDUVAS	BOA VISTA DA APARECIDA (INATIVO) CATANDUVAS IBEMA TRÊS BARRAS DO PARANÁ (INATIVO)
99	GUARATUBA	GUARATUBA
100	RIBEIRÃO CLARO	CARLÓPOLIS (INATIVO) RIBEIRÃO CLARO
101	RESERVA	RESERVA

FONTE: DETRAN PR - ASSEDOP - ASSESSORIA DE ASSUNTOS OPERACIONAIS

**FROTA
DE
VEÍCULOS**

FROTA DE VEÍCULOS CADASTRADOS POR TIPO, SEGUNDO AS CIRETRANS, PARANÁ - 2018

CIRETRANS E MUNICÍPIOS JURISDICIONADOS	TOTAL GERAL	AUTO-MÓVEL	CAMI-NHÃO	CAMINHÃO TRATOR	CAMINHO-NETE	CAMIO-NETA	CICLO-MOTOR	MICRO-ÔNIBUS	MOTO-CICLETA	MOTO-NETA	MOTOR CASA	ÔNIBUS	QUADRI-CICLO	REBOQUE	SEMI-REBOQUE	SIDE-CAR	TRATOR ESTEIRA	TRATOR RODAS	TRATOR MISTO	TRICICLO	UTILI-TÁRIO
CIRETRAN - ALTÔNIA																					
ALTÔNIA	13.182	6.282	521	71	1.231	289	18	38	3.089	1.142	-	42	-	329	92	-	-	1	-	-	37
ESPERANÇA NOVA	1.276	624	37	3	112	28	-	11	380	40	-	7	-	26	6	-	-	-	-	-	2
PÉROLA	8.210	4.149	249	35	730	158	3	18	1.858	668	-	20	-	225	64	-	-	-	-	-	33
SÃO JORGE DO PATROCÍNIO	4.066	1.906	152	20	407	76	1	12	1.148	184	-	28	-	81	24	-	-	-	-	2	25
TOTAL	26.734	12.961	959	129	2.480	551	22	79	6.475	2.034	-	97	-	661	186	-	-	1	-	2	97
CIRETRAN - APUCARANA																					
APUCARANA	80.921	47.491	2.611	700	6.693	2.700	54	418	13.493	3.562	11	318	-	1.132	1.021	23	-	4	-	25	665
TOTAL	80.921	47.491	2.611	700	6.693	2.700	54	418	13.493	3.562	11	318	-	1.132	1.021	23	-	4	-	25	665
CIRETRAN - ARAPONGAS																					
ARAPONGAS	82.764	44.162	3.342	882	6.195	2.388	376	274	14.079	7.900	6	174	-	1.289	1.082	11	-	7	-	37	560
SABÁUDIA	4.722	2.388	254	72	573	135	2	14	798	270	-	28	-	73	91	2	-	-	-	-	22
TOTAL	87.486	46.550	3.596	954	6.768	2.523	378	288	14.877	8.170	6	202	-	1.362	1.173	13	-	7	-	37	582
CIRETRAN - ARAPOTI																					
ARAPOTI	14.066	7.796	756	250	1.625	476	20	40	2.057	382	-	76	-	233	266	-	-	2	-	9	78
TOTAL	14.066	7.796	756	250	1.625	476	20	40	2.057	382	-	76	-	233	266	-	-	2	-	9	78
CIRETRAN - ARAUCÁRIA																					
ARAUCÁRIA	83.797	52.892	3.013	1.775	6.194	2.835	54	363	9.965	1.399	14	599	1	1.529	2.712	5	-	31	8	14	394
CONTENDA	10.677	6.292	857	75	1.089	412	4	28	1.321	192	4	56	-	209	104	-	-	3	-	3	28
TOTAL	94.474	59.184	3.870	1.850	7.283	3.247	58	391	11.286	1.591	18	655	1	1.738	2.816	5	-	34	8	17	422
CIRETRAN - ASSAÍ																					
ASSAÍ	10.435	5.653	513	57	924	358	47	33	2.053	546	1	46	-	76	82	-	-	1	-	3	42
NOVA AMÉRICA DA COLINA	1.823	1.007	117	9	157	57	1	7	296	22	1	29	-	86	27	-	-	1	-	-	6
NOVA SANTA BÁRBARA	2.388	1.334	150	27	246	42	3	14	440	45	-	11	-	17	54	-	-	-	-	-	5
SANTA CECÍLIA DO PAVÃO	2.153	1.177	109	23	243	53	2	8	404	59	-	15	-	19	35	-	-	-	-	-	6
SÃO JERÔNIMO DA SERRA	4.864	2.778	228	15	531	155	1	19	1.022	34	-	30	-	15	23	-	-	-	-	-	13
SÃO SEBASTIÃO DA AMOREIRA	4.389	2.675	213	36	397	147	8	8	642	97	-	54	-	50	38	-	-	1	-	1	22
TOTAL	26.052	14.624	1.330	167	2.498	812	62	89	4.857	803	2	185	-	263	259	-	-	3	-	4	94
CIRETRAN - ASSIS CHATEAUBRIAND																					
ASSIS CHATEAUBRIAND	25.170	12.592	1.311	344	2.796	627	35	59	4.057	2.156	-	65	-	565	428	1	1	2	-	10	121
BRASILÂNDIA DO SUL	1.912	906	95	22	214	37	-	6	455	97	-	10	-	34	31	-	-	1	-	-	4
FORMOSA DO OESTE	5.774	2.901	315	30	713	137	2	14	1.196	260	1	25	-	117	37	-	-	-	-	-	26
JESUÍTAS	6.314	3.201	359	54	739	211	4	19	1.167	336	-	44	-	104	66	-	-	-	-	1	9
TUPASSI	5.926	2.748	386	96	870	172	3	15	956	329	-	38	-	134	147	-	-	2	-	-	30
TOTAL	45.096	22.348	2.466	546	5.332	1.184	44	113	7.831	3.178	1	182	-	954	709	1	1	5	-	11	190

FONTE: DETRAN PR - Coordenadoria de Veículos

Continua

FROTA DE VEÍCULOS CADASTRADOS POR TIPO, SEGUNDO AS CIRETRANS, PARANÁ - 2018

CIRETRANS E MUNICÍPIOS JURISDICIONADOS	TOTAL GERAL	AUTO-MÓVEL	CAMI-NHÃO	CAMINHÃO TRATOR	CAMINHO-NETE	CAMIO-NETA	CICLO-MOTOR	MICRO-ÔNIBUS	MOTO-CICLETA	MOTO-NETA	MOTOR CASA	ÔNIBUS	QUADRI-CICLO	REBOQUE	SEMI-REBOQUE	SIDE-CAR	TRATOR ESTEIRA	TRATOR RODAS	TRATOR MISTO	TRICICLO	UTILI-TÁRIO
CIRETRAN - ASTORGA																					
ÂNGULO	1.720	871	94	19	218	34	1	6	307	85	-	10	-	48	26	-	-	-	-	-	1
ASTORGA	17.590	9.146	764	343	1.799	474	34	53	2.533	1.310	-	97	-	403	560	1	-	-	-	7	66
IGUARAÇU	2.753	1.564	120	36	275	68	-	12	429	76	1	16	-	65	67	-	-	2	1	1	20
MUNHOZ DE MELLO	2.150	1.228	88	30	288	45	-	7	306	46	-	13	-	48	47	-	-	-	-	-	4
PITANGUEIRAS	1.637	968	56	9	169	41	1	10	272	44	-	30	-	22	12	-	-	-	-	-	3
SANTA FÉ	7.005	3.645	306	102	734	187	14	18	1.005	637	-	45	-	143	116	-	-	2	-	-	51
TOTAL	32.855	17.422	1.428	539	3.483	849	50	106	4.852	2.198	1	211	-	729	828	1	-	4	1	8	145
CIRETRAN - BANDEIRANTES																					
ABATIÁ	3.749	2.109	160	29	355	101	2	9	817	52	-	38	-	39	32	-	-	-	-	1	5
BANDEIRANTES	20.062	11.281	917	116	1.705	654	48	65	3.459	975	1	96	-	420	180	1	-	1	1	24	118
ITAMBARACÁ	3.496	1.952	200	28	361	101	5	14	594	87	1	35	-	68	31	5	-	-	-	3	11
SANTA AMÉLIA	1.825	1.008	72	3	168	44	1	9	425	36	-	18	-	31	6	-	-	2	-	-	2
TOTAL	29.132	16.350	1.349	176	2.589	900	56	97	5.295	1.150	2	187	-	558	249	6	-	3	1	28	136
CIRETRAN - BARBOSA FERRAZ																					
BARBOSA FERRAZ	6.097	3.106	254	12	592	152	2	12	1.578	272	-	39	-	40	16	1	1	5	-	4	11
CORUMBATAÍ DO SUL	2.054	1.060	84	11	230	66	-	2	496	56	-	29	-	4	14	-	-	-	-	1	1
FÊNIX	2.551	1.351	148	16	246	57	-	6	535	95	-	16	-	38	31	-	-	6	-	-	6
TOTAL	10.702	5.517	486	39	1.068	275	2	20	2.609	423	-	84	-	82	61	1	1	11	-	5	18
CIRETRAN - BARRACÃO																					
BARRACÃO	8.182	4.709	257	461	702	256	2	32	917	181	2	50	-	103	466	1	-	1	-	1	41
BOM JESUS DO SUL	1.995	1.114	46	16	210	26	-	11	491	38	-	13	-	11	14	-	-	-	-	-	5
FLOR DA SERRA DO SUL	2.412	1.368	121	41	276	49	-	5	405	32	-	23	-	14	70	-	-	-	-	-	8
SALGADO FILHO	2.998	1.659	107	24	296	88	-	7	613	96	-	34	-	23	44	-	-	2	-	-	5
TOTAL	15.587	8.850	531	542	1.484	419	2	55	2.426	347	2	120	-	151	594	1	-	3	-	1	59
CIRETRAN - BELA VISTA DO PARAÍSO																					
ALVORADA DO SUL	5.358	2.739	336	119	593	129	45	9	617	392	-	58	-	99	191	-	-	1	-	2	28
BELA VISTA DO PARAÍSO	10.669	6.097	469	263	1.064	383	21	38	1.177	362	-	65	-	243	439	-	-	1	1	4	42
TOTAL	16.027	8.836	805	382	1.657	512	66	47	1.794	754	-	123	-	342	630	-	-	2	1	6	70
CIRETRAN - CAMBARÁ																					
ANDIRÁ	13.355	7.010	583	239	1.218	398	23	22	2.325	831	-	95	-	213	291	-	-	3	-	13	91
BARRA DO JACARÉ	1.566	819	66	8	143	28	-	8	412	39	-	17	-	18	7	-	-	-	-	-	1
CAMBARÁ	16.340	8.534	848	186	1.406	458	41	57	3.001	1.156	-	102	-	262	193	-	-	3	6	18	69
TOTAL	31.261	16.363	1.497	433	2.767	884	64	87	5.738	2.026	-	214	-	493	491	-	-	6	6	31	161
CIRETRAN - CAMBÉ																					
CAMBÉ	64.047	36.607	2.123	790	5.002	1.867	318	310	10.869	3.636	2	138	-	1.127	930	14	-	4	1	58	251
TOTAL	64.047	36.607	2.123	790	5.002	1.867	318	310	10.869	3.636	2	138	-	1.127	930	14	-	4	1	58	251

FONTE: DETRAN PR - Coordenadoria de Veículos

Continua

FROTA DE VEÍCULOS CADASTRADOS POR TIPO, SEGUNDO AS CIRETRANS, PARANÁ - 2018

CIRETRANS E MUNICÍPIOS JURISDICIONADOS	TOTAL GERAL	AUTO-MÓVEL	CAMI-NHÃO	CAMINHÃO TRATOR	CAMINHO-NETE	CAMIO-NETA	CICLO-MOTOR	MICRO-ÔNIBUS	MOTO-CICLETA	MOTO-NETA	MOTOR CASA	ÔNIBUS	QUADRI-CICLO	REBOQUE	SEMI-REBOQUE	SIDE-CAR	TRATOR ESTEIRA	TRATOR RODAS	TRATOR MISTO	TRICICLO	UTILITÁRIO
CIRETRAN - CAMPO LARGO																					
BALSA NOVA	8.267	4.489	418	127	725	250	8	43	1.417	248	4	162	-	154	183	1	-	2	-	2	34
CAMPO LARGO	77.804	48.163	2.570	1.259	6.402	2.794	57	345	11.125	1.550	21	461	-	1.143	1.302	1	-	14	-	23	574
CAMPO MAGRO	14.209	8.830	645	55	1.215	432	6	91	2.302	246	1	47	-	195	61	-	-	5	-	5	73
TOTAL	100.280	61.482	3.633	1.441	8.342	3.476	71	479	14.844	2.044	26	670	-	1.492	1.546	2	-	21	-	30	681
CIRETRAN - CAMPO MOURÃO																					
ARARUNA	8.603	4.275	460	81	916	177	7	24	2.006	373	2	46	-	100	112	1	-	1	-	5	17
CAMPO MOURÃO	67.244	36.843	2.567	1.082	6.190	1.994	97	125	10.705	3.881	5	580	-	1.114	1.513	3	1	17	-	40	487
FAROL	1.677	871	116	17	199	29	-	4	334	39	-	20	-	18	27	-	-	1	-	-	2
IRETAMA	5.396	2.819	240	24	512	133	-	7	1.413	112	1	44	-	45	33	-	-	-	-	3	10
LUIZIANA	3.230	1.805	221	27	357	66	1	8	578	55	-	28	-	30	41	-	-	1	-	4	8
MAMBORÊ	10.025	4.805	667	204	1.459	278	2	9	1.519	471	-	42	-	163	323	2	-	2	-	2	77
PEABIRU	7.553	4.352	391	60	782	158	8	21	1.296	235	1	35	-	106	83	-	-	1	-	1	23
RONCADOR	6.157	3.100	421	58	721	198	1	8	1.329	131	-	41	-	42	90	-	-	1	-	2	14
TOTAL	109.885	58.870	5.083	1.553	11.136	3.033	116	206	19.180	5.297	9	836	-	1.618	2.222	6	1	24	-	57	638
CIRETRAN - CAPANEMA																					
CAPANEMA	12.609	7.168	540	129	1.153	403	3	23	2.228	448	5	81	-	188	164	-	-	3	-	2	71
PÉROLA DO OESTE	4.395	2.246	232	116	392	101	-	5	860	126	-	26	-	49	219	-	-	1	1	-	21
PLANALTO	8.294	4.287	447	106	713	234	3	19	1.898	228	1	53	-	87	176	-	-	3	1	1	37
TOTAL	25.298	13.701	1.219	351	2.258	738	6	47	4.986	802	6	160	-	324	559	-	-	7	2	3	129
CIRETRAN - CARAMBÉI																					
CARAMBÉI	13.130	7.592	737	338	1.389	440	4	77	1.392	180	2	80	-	313	489	-	-	2	-	9	86
TOTAL	13.130	7.592	737	338	1.389	440	4	77	1.392	180	2	80	-	313	489	-	-	2	-	9	86
CIRETRAN - CASCAVEL																					
BRAGANEY	3.353	1.593	211	25	417	79	-	6	847	82	-	28	-	25	29	-	-	-	-	-	11
CASCAVEL	229.677	134.651	8.222	3.739	20.115	9.270	349	515	30.586	8.428	54	1.023	-	4.748	5.188	11	9	56	18	52	2.643
CORBÉLIA	12.184	6.122	843	273	1.653	418	31	31	1.557	475	3	66	-	207	373	5	-	-	-	3	124
IGUATU	1.134	494	58	5	116	20	-	3	396	25	-	10	-	-	5	-	-	-	-	1	1
LINDOESTE	2.962	1.634	123	50	331	73	3	15	512	48	-	32	-	47	84	-	-	-	-	-	10
SANTA TEREZA DO OESTE	6.388	3.749	297	82	734	200	1	22	783	123	-	29	-	198	130	-	-	3	-	2	35
TOTAL	255.698	148.243	9.754	4.174	23.366	10.060	384	592	34.681	9.181	57	1.188	-	5.225	5.809	16	9	59	18	58	2.824
CIRETRAN - CASTRO																					
CASTRO	41.515	23.190	2.172	756	4.716	1.561	10	271	5.964	560	2	342	-	639	983	3	1	13	1	19	312
PIRAÍ DO SUL	13.128	7.841	511	205	1.329	355	7	63	1.910	358	-	137	-	162	221	2	-	1	-	3	23
TOTAL	54.643	31.031	2.683	961	6.045	1.916	17	334	7.874	918	2	479	-	801	1.204	5	1	14	1	22	335
CIRETRAN - CATANDUVAS																					
BOA VISTA DA APARECIDA	4.558	2.446	204	15	398	104	1	22	947	268	-	30	-	84	22	-	-	-	-	-	17
CATANDUVAS	4.892	2.797	263	35	591	139	4	19	826	62	-	40	-	51	43	-	-	-	-	-	22
IBEMA	3.176	1.830	167	82	331	75	2	18	440	34	-	14	-	30	137	-	-	-	-	1	15
TRÊS BARRAS DO PARANÁ	6.640	3.465	394	96	711	133	3	8	1.315	153	-	43	-	102	193	-	-	-	-	1	23
TOTAL	19.266	10.538	1.028	228	2.031	451	10	67	3.528	517	-	127	-	267	395	-	-	-	-	2	77

FONTE: DETRAN PR - Coordenadoria de Veículos

Continua

FROTA DE VEÍCULOS CADASTRADOS POR TIPO, SEGUNDO AS CIRETRANS, PARANÁ - 2018

CIRETRANS E MUNICÍPIOS JURISDICIONADOS	TOTAL GERAL	AUTO-MÓVEL	CAMI-NHÃO	CAMINHÃO TRATOR	CAMINHO-NETE	CAMIO-NETA	CICLO-MOTOR	MICRO-ÔNIBUS	MOTO-CICLETA	MOTO-NETA	MOTOR CASA	ÔNIBUS	QUADRI-CICLO	REBOQUE	SEMI-REBOQUE	SIDE-CAR	TRATOR ESTEIRA	TRATOR RODAS	TRATOR MISTO	TRICICLO	UTILI-TÁRIO
CIRETRAN - CENTENÁRIO DO SUL																					
CAFEARA	1.444	844	56	10	133	27	-	8	260	29	-	16	-	48	9	-	-	-	-	2	2
CENTENÁRIO DO SUL	6.210	3.501	177	50	486	133	7	34	1.240	250	-	65	-	159	81	1	-	-	-	8	18
GUARACI	2.923	1.805	123	19	267	82	5	5	402	82	-	38	-	62	24	1	-	-	-	-	8
LUPIONÓPOLIS	2.590	1.414	106	16	259	61	1	17	489	82	-	61	-	57	15	6	-	1	-	2	3
TOTAL	13.167	7.564	462	95	1.145	303	13	64	2.391	443	-	180	-	326	129	8	-	1	-	12	31
CIRETRAN - CHOPINZINHO																					
CHOPINZINHO	13.127	7.416	702	239	1.660	377	-	40	1.506	442	1	94	-	162	360	10	-	-	-	-	118
SÃO JOÃO	7.303	4.176	463	88	939	211	-	23	904	178	-	53	-	95	130	2	-	1	-	1	39
SAUDADE DO IGUAÇU	3.013	1.859	114	11	371	65	-	15	394	74	-	33	-	39	19	-	-	2	-	-	17
SULINA	1.977	1.089	96	3	219	60	-	6	369	76	1	14	-	23	11	1	-	-	-	-	9
TOTAL	25.420	14.540	1.375	341	3.189	713	-	84	3.173	770	2	194	-	319	520	13	-	3	-	1	183
CIRETRAN - CIANORTE																					
CIANORTE	58.793	28.489	1.751	508	5.256	1.594	149	97	10.925	7.141	5	255	-	1.495	755	4	1	23	-	17	328
JAPURÁ	6.162	2.968	337	59	747	157	3	14	1.106	435	-	29	-	199	82	-	-	4	-	1	21
JUSSARA	4.378	2.138	195	104	384	81	5	6	698	323	-	46	-	222	165	-	-	3	-	-	8
SÃO TOMÉ	3.428	1.805	164	23	296	64	2	13	628	215	-	33	-	129	45	-	-	4	-	4	3
TOTAL	72.761	35.400	2.447	694	6.683	1.896	159	130	13.357	8.114	5	363	-	2.045	1.047	4	1	34	-	22	360
CIRETRAN - CIDADE GAÚCHA																					
CIDADE GAÚCHA	6.963	3.476	324	87	564	159	3	24	1.265	563	-	97	-	247	120	1	-	1	-	2	30
NOVA OLÍMPIA	3.607	1.770	133	32	357	71	5	15	731	313	-	29	-	76	53	-	-	-	-	-	22
TAPIRA	3.792	1.790	174	14	357	77	1	8	943	284	-	35	-	83	17	-	-	-	-	-	9
TOTAL	14.362	7.036	631	133	1.278	307	9	47	2.939	1.160	-	161	-	406	190	1	-	1	-	2	61
CIRETRAN - CLEVELÂNDIA																					
CLEVELÂNDIA	9.749	5.809	654	199	1.235	357	2	52	816	145	2	48	-	86	273	3	-	1	-	5	62
MARIÓPOLIS	3.927	2.128	268	82	574	127	-	21	492	58	1	37	-	25	84	-	-	-	-	-	30
TOTAL	13.676	7.937	922	281	1.809	484	2	73	1.308	203	3	85	-	111	357	3	-	1	-	5	92
CIRETRAN - COLORADO																					
COLORADO	16.637	8.312	643	325	1.532	420	36	61	2.513	1.289	1	163	-	612	607	1	-	8	1	7	106
ITAGUAJÉ	2.924	1.654	81	40	238	95	2	12	503	126	-	26	-	81	57	-	-	-	-	2	7
JARDIM OLINDA	1.046	658	43	10	66	20	1	2	176	18	-	10	-	36	6	-	-	-	-	-	-
LOBATO	2.862	1.329	180	58	361	75	2	9	415	167	4	36	-	128	83	-	-	3	-	-	12
NOSSA SENHORA DAS GRAÇAS	1.843	1.160	48	8	171	67	1	9	237	46	-	35	-	43	12	-	-	1	-	1	4
PARANAPOEMA	1.457	898	77	24	106	36	-	8	201	26	-	17	-	32	28	-	-	-	-	-	4
SANTA INÊS	836	527	19	3	73	22	1	11	141	11	-	7	-	15	4	-	-	-	-	-	2
SANTO INÁCIO	3.767	2.031	165	66	430	97	3	12	524	211	-	26	-	95	84	-	-	3	-	-	20
TOTAL	31.372	16.569	1.256	534	2.977	832	46	124	4.710	1.894	5	320	-	1.042	881	1	-	15	1	10	155

FONTE: DETRAN PR - Coordenadoria de Veículos

Continua

FROTA DE VEÍCULOS CADASTRADOS POR TIPO, SEGUNDO AS CIRETRANS, PARANÁ - 2018

CIRETRANS E MUNICÍPIOS JURISDICIONADOS	TOTAL GERAL	AUTO-MÓVEL	CAMI-NHÃO	CAMINHÃO TRATOR	CAMINHO-NETE	CAMIO-NETA	CICLO-MOTOR	MICRO-ÔNIBUS	MOTO-CICLETA	MOTO-NETA	MOTOR CASA	ÔNIBUS	QUADRI-CICLO	REBOQUE	SEMI-REBOQUE	SIDE-CAR	TRATOR ESTEIRA	TRATOR RODAS	TRATOR MISTO	TRICICLO	UTILI-TÁRIO
CIRETRAN - CORNÉLIO PROCÓPIO																					
CONGONHINHAS	3.964	2.237	159	11	440	99	5	8	838	48	-	35	-	52	23	-	-	1	-	3	5
CORNÉLIO PROCÓPIO	33.279	17.770	1.149	182	2.779	1.180	51	128	6.884	1.910	3	133	-	558	285	-	-	24	5	20	218
NOVA FÁTIMA	4.165	2.453	332	19	368	146	4	10	640	55	-	45	-	50	33	-	-	-	-	-	10
SANTA MARIANA	6.848	3.640	321	252	621	180	8	29	980	219	-	44	-	145	375	-	-	1	-	4	29
SANTO ANTÔNIO DO PARAÍSO	1.314	815	83	6	144	37	3	7	172	15	-	17	-	5	7	-	-	1	-	-	2
URAI	6.651	3.572	359	70	704	208	30	26	1.276	174	1	27	-	82	86	-	-	2	-	2	32
TOTAL	56.221	30.487	2.403	540	5.056	1.850	101	208	10.790	2.421	4	301	-	892	809	-	-	29	5	29	296
CIRETRAN - CORONEL VIVIDA																					
CORONEL VIVIDA	14.502	8.486	827	133	1.835	379	5	47	1.753	494	6	97	-	156	177	18	-	1	-	4	84
HONÓRIO SERPA	2.848	1.646	130	14	352	74	-	10	517	40	-	27	-	15	16	-	-	-	-	-	7
TOTAL	17.350	10.132	957	147	2.187	453	5	57	2.270	534	6	124	-	171	193	18	-	1	-	4	91
CIRETRAN - CRUZEIRO DO OESTE																					
CRUZEIRO DO OESTE	13.731	7.556	574	91	1.052	289	34	33	2.696	883	-	76	-	250	134	3	-	1	-	3	56
MARILUZ	5.229	2.761	205	104	428	82	4	17	1.105	264	-	68	-	67	119	-	-	-	-	1	4
TAPEJARA	9.250	4.749	455	118	720	210	1	14	1.510	790	-	108	-	395	152	2	-	2	-	3	21
TUNEIRAS DO OESTE	4.591	2.122	169	18	447	91	2	22	1.348	204	-	62	-	66	32	-	-	-	-	1	7
TOTAL	32.801	17.188	1.403	331	2.647	672	41	86	6.659	2.141	-	314	-	778	437	5	-	3	-	8	88
CIRETRAN - CURITIBA																					
ADRIANÓPOLIS	2.939	1.425	131	34	235	93	-	7	834	62	-	28	-	31	54	-	-	-	-	1	4
ALMIRANTE TAMANDARÉ	55.365	35.279	1.685	499	3.499	1.650	40	116	8.867	1.212	5	244	1	846	1.219	1	1	11	-	7	183
BOCAIUVA DO SUL	6.518	3.831	364	68	564	181	1	21	1.090	113	-	29	-	138	94	-	-	1	-	1	22
CAMPINA GRANDE DO SUL	23.255	15.472	873	291	1.750	747	18	91	2.738	367	1	83	-	477	226	1	-	4	-	2	114
CERRO AZUL	8.025	3.259	580	13	866	230	1	33	2.261	622	1	71	-	49	19	-	-	-	-	3	17
COLOMBO	131.109	83.305	4.451	1.463	9.243	4.166	75	393	19.857	2.958	20	566	-	2.280	1.640	4	-	34	-	42	612
CURITIBA	1.416.388	964.187	35.613	10.653	93.718	81.990	1.203	3.731	130.334	22.608	404	5.937	16	26.810	15.924	21	12	424	13	469	22.321
DOCTOR ULYSSES	1.533	698	97	-	147	81	-	8	406	54	-	30	-	6	4	-	-	-	-	-	2
FAZENDA RIO GRANDE	50.918	35.209	1.467	437	3.180	1.489	59	86	6.426	799	2	288	-	857	411	-	-	9	-	15	184
ITAPERUÇU	13.288	7.990	676	102	1.384	401	2	93	1.965	297	-	105	-	94	123	-	-	2	-	3	51
MANDRITUBA	14.711	8.066	1.197	361	1.367	462	5	50	2.061	262	9	95	-	298	407	-	-	1	-	2	68
PINHAIS	83.529	53.521	2.299	483	5.830	3.467	65	265	11.837	1.993	27	465	4	1.868	552	-	1	28	1	24	799
PIRAQUARA	43.528	28.704	663	149	2.266	1.385	41	135	7.683	1.010	6	232	-	967	110	-	-	7	-	10	160
QUATRO BARRAS	15.632	9.845	759	394	1.091	592	20	46	1.662	211	4	126	-	337	404	-	-	3	-	5	133
RIO BRANCO DO SUL	17.435	10.015	754	370	1.711	545	10	129	2.625	359	1	186	-	142	512	-	-	4	-	4	68
TUNAS DO PARANÁ	2.958	1.540	144	38	253	85	-	15	647	67	-	49	-	50	62	-	-	-	-	-	8
TOTAL	1.887.131	1.262.346	51.753	15.355	127.104	97.564	1.540	5.219	201.293	32.994	480	8.534	21	35.250	21.761	27	14	528	14	588	24.746

FORNTE: DETRAN PR - Coordenadoria de Veículos

Continua

FROTA DE VEÍCULOS CADASTRADOS POR TIPO, SEGUNDO AS CIRETRANS, PARANÁ - 2018

CIRETRANS E MUNICÍPIOS JURISDICIONADOS	TOTAL GERAL	AUTO-MÓVEL	CAMI-NHÃO	CAMINHÃO TRATOR	CAMINHO-NETE	CAMIO-NETA	CICLO-MOTOR	MICRO-ÔNIBUS	MOTO-CICLETA	MOTO-NETA	MOTOR CASA	ÔNIBUS	QUADRI-CICLO	REBOQUE	SEMI-REBOQUE	SIDE-CAR	TRATOR ESTEIRA	TRATOR RODAS	TRATOR MISTO	TRICICLO	UTILITÁRIO
CIRETRAN - DOIS VIZINHOS																					
BOA ESPERANÇA DO IGUAÇU	1.617	782	75	24	179	27	-	7	415	54	-	14	-	11	26	-	-	-	-	-	3
CRUZEIRO DO IGUAÇU	2.457	1.391	108	20	245	48	2	8	434	118	-	24	-	27	26	-	-	1	-	-	5
DOIS VIZINHOS	29.799	16.558	1.321	440	3.051	875	14	120	4.231	1.624	9	146	-	484	699	1	1	4	-	10	211
VERÊ	5.024	2.666	283	72	691	115	1	12	833	149	-	22	-	40	104	-	-	-	-	3	33
TOTAL	38.897	21.397	1.787	556	4.166	1.065	17	147	5.913	1.945	9	206	-	562	855	1	1	5	-	13	252
CIRETRAN - ENGENHEIRO BELTRÃO																					
ENGENHEIRO BELTRÃO	8.511	4.541	558	98	912	207	13	21	1.319	334	1	89	-	236	141	-	-	8	1	2	30
QUINTA DO SOL	2.581	1.387	155	11	271	70	1	6	515	67	-	23	-	28	36	-	-	2	-	-	9
TOTAL	11.092	5.928	713	109	1.183	277	14	27	1.834	401	1	112	-	264	177	-	-	10	1	2	39
CIRETRAN - FAXINAL																					
BORRAZÓPOLIS	5.115	2.735	332	66	660	147	3	5	889	117	-	21	-	28	91	-	-	-	-	4	17
CRUZMALTINA	1.580	805	110	11	214	48	-	6	306	28	1	13	-	18	18	1	-	-	-	-	1
FAXINAL	10.125	5.540	513	106	1.095	314	8	24	1.857	320	1	55	-	112	131	4	-	-	-	4	41
GRANDES RIOS	3.018	1.587	127	9	362	87	-	10	718	44	-	20	-	31	18	-	-	-	-	-	5
MAUÁ DA SERRA	5.144	2.971	268	76	471	110	3	15	858	155	-	28	-	61	97	-	-	3	-	2	26
RIO BRANCO DO IVAÍ	1.922	1.019	45	15	200	37	1	7	492	32	-	12	-	23	37	-	-	-	-	-	2
ROSÁRIO DO IVAÍ	2.847	1.269	114	6	343	86	-	17	860	95	-	28	-	15	5	-	-	-	-	-	9
TOTAL	29.751	15.926	1.509	289	3.345	829	15	84	5.980	791	2	177	-	288	397	5	-	3	-	10	101
CIRETRAN - FOZ DO IGUAÇU																					
FOZ DO IGUAÇU	179.557	109.125	3.393	2.779	10.476	7.286	76	1.208	31.442	4.214	28	1.172	2	2.960	3.766	16	-	3	-	81	1.530
SANTA TEREZINHA DE ITAIPÚ	13.171	7.688	481	432	1.235	453	2	56	1.592	370	-	74	-	265	449	5	-	1	-	2	66
TOTAL	192.728	116.813	3.874	3.211	11.711	7.739	78	1.264	33.034	4.584	28	1.246	2	3.225	4.215	21	-	4	-	83	1.596
CIRETRAN - FRANCISCO BELTRÃO																					
ENÉAS MARQUES	4.044	2.005	221	165	448	88	2	5	723	108	-	30	-	26	213	-	-	-	-	1	9
FRANCISCO BELTRÃO	61.995	34.321	2.365	807	6.041	1.942	58	206	8.578	4.431	14	245	-	1.011	1.272	3	-	2	-	16	683
MANFRINÓPOLIS	1.338	768	47	3	128	27	-	9	302	21	-	23	-	4	3	-	-	1	-	-	2
MARMELEIRO	9.855	5.361	471	397	1.003	205	2	31	1.168	331	5	59	-	157	603	-	-	1	-	3	58
NOVA ESPERANÇA DO SUDOESTE	3.226	1.673	212	39	324	67	-	18	617	113	1	29	-	44	77	-	-	2	-	-	10
RENASCENÇA	4.326	2.228	292	126	597	95	-	12	600	70	-	31	-	41	205	-	-	-	-	3	26
TOTAL	84.784	46.356	3.608	1.537	8.541	2.424	62	281	11.988	5.074	20	417	-	1.283	2.373	3	-	6	-	23	788
CIRETRAN - GOIOERÊ																					
BOA ESPERANÇA	3.245	1.406	213	54	435	54	1	9	663	194	1	18	-	87	94	-	-	1	-	2	13
GOIOERÊ	18.625	10.072	673	305	1.779	473	64	51	2.864	1.252	1	54	-	384	465	20	-	9	1	16	142
JANIÓPOLIS	3.483	1.741	162	27	477	67	4	8	740	142	-	29	-	39	35	-	-	-	-	1	11
MOREIRA SALES	6.333	3.183	320	89	636	108	6	16	1.372	225	-	84	-	146	134	4	-	-	-	2	8
QUARTO CENTENÁRIO	2.494	1.356	133	65	276	46	1	5	398	50	-	8	-	40	108	-	-	-	-	-	8
RANCHO ALEGRE DO OESTE	1.873	807	88	86	220	19	1	4	345	95	-	10	-	21	168	-	-	-	-	3	6
TOTAL	36.053	18.565	1.589	626	3.823	767	77	93	6.382	1.958	2	203	-	717	1.004	24	-	10	1	24	188

Fonte: DETRAN PR - Coordenadoria de Veículos

Continua

FROTA DE VEÍCULOS CADASTRADOS POR TIPO, SEGUNDO AS CIRETRANS, PARANÁ - 2018

CIRETRANS E MUNICÍPIOS JURISDICIONADOS	TOTAL GERAL	AUTO-MÓVEL	CAMI-NHÃO	CAMINHÃO TRATOR	CAMINHO-NETE	CAMIO-NETA	CICLO-MOTOR	MICRO-ÔNIBUS	MOTO-CICLETA	MOTO-NETA	MOTOR CASA	ÔNIBUS	QUADRI-CICLO	REBOQUE	SEMI-REBOQUE	SIDE-CAR	TRATOR ESTEIRA	TRATOR RODAS	TRATOR MISTO	TRICICLO	UTILITÁRIO
CIRETRAN - GUAÍRA																					
GUAÍRA	25.243	12.213	1.113	358	2.025	854	28	42	4.901	2.002	6	82	-	959	483	-	-	1	-	13	163
TERRA ROXA	12.170	5.720	623	168	1.185	262	13	25	2.167	1.329	-	65	-	351	192	-	-	-	-	3	67
TOTAL	37.413	17.933	1.736	526	3.210	1.116	41	67	7.068	3.331	6	147	-	1.310	675	-	-	1	-	16	230
CIRETRAN - GUARANIAÇU																					
CAMPO BONITO	2.165	1.250	124	19	273	53	-	9	357	26	-	16	-	16	20	-	-	-	-	-	2
DIAMANTE DO SUL	1.480	812	39	10	164	25	-	6	386	7	-	17	-	2	11	-	-	-	-	1	-
GUARANIAÇU	8.251	4.548	482	151	1.070	289	4	47	1.109	130	2	57	-	93	226	-	1	-	-	4	38
TOTAL	11.896	6.610	645	180	1.507	367	4	62	1.852	163	2	90	-	111	257	-	1	-	-	5	40
CIRETRAN - GUARAPUAVA																					
CAMPINA DO SIMÃO	1.696	896	141	20	250	37	-	3	273	12	-	28	-	6	24	-	-	1	-	-	5
CANDÓI	7.730	4.563	497	91	903	134	3	20	1.037	86	-	115	-	115	134	1	-	-	-	3	28
GOIOXIM	2.613	1.401	152	13	343	64	-	16	528	22	-	36	-	9	24	-	-	-	-	-	5
GUARAPUAVA	107.205	65.257	4.894	2.047	11.011	3.780	61	574	11.428	2.143	17	478	1	1.739	2.651	13	-	15	1	23	1.072
PINHÃO	13.280	7.934	687	87	1.875	452	4	100	1.567	147	-	124	-	131	107	1	-	1	-	15	48
TURVO	7.624	4.137	475	80	977	215	4	35	1.348	105	-	74	-	50	91	-	-	1	-	1	31
TOTAL	140.148	84.188	6.846	2.338	15.359	4.682	72	748	16.181	2.515	17	855	1	2.050	3.031	15	-	18	1	42	1.189
CIRETRAN - GUARATUBA																					
GUARATUBA	16.361	9.432	457	137	1.346	588	22	53	2.419	1.109	7	57	-	531	100	2	-	3	-	5	93
TOTAL	16.361	9.432	457	137	1.346	588	22	53	2.419	1.109	7	57	-	531	100	2	-	3	-	5	93
CIRETRAN - IBAITI																					
CONSELHEIRO MAIRINCK	1.759	1.113	60	4	181	29	-	7	294	21	-	14	-	27	6	-	-	-	-	-	3
CURIÚVA	7.009	3.956	318	52	688	181	-	25	1.356	168	-	89	-	83	71	-	-	2	-	2	18
FIGUEIRA	3.978	2.364	158	49	369	117	6	16	595	110	-	40	-	73	64	-	-	-	-	1	16
IBAITI	15.542	9.235	657	187	1.525	416	18	64	2.379	254	-	163	-	282	258	-	-	3	-	19	82
JABOTI	2.510	1.229	79	14	323	48	2	12	679	44	-	24	-	32	13	-	-	-	-	-	11
JAPIRA	2.068	1.251	66	19	210	50	2	8	376	22	-	19	-	22	20	-	-	-	-	1	2
PINHALÃO	3.164	1.721	147	8	370	85	2	9	706	44	-	26	-	31	5	-	-	2	-	-	8
SAPOPEMA	3.335	1.898	133	14	363	65	1	8	713	78	-	21	-	20	12	-	-	-	-	2	7
VENTANIA	4.625	2.583	187	90	432	87	2	23	888	100	-	34	-	74	111	-	-	-	-	2	12
TOTAL	43.990	25.350	1.805	437	4.461	1.078	33	172	7.986	841	-	430	-	644	560	-	-	7	-	27	159
CIRETRAN - IBIPORÃ																					
IBIPORÃ	32.299	18.581	1.230	260	2.661	942	269	106	5.459	1.756	-	136	-	455	328	1	1	11	-	10	93
JATAIZINHO	7.519	4.111	383	92	685	184	31	29	1.289	455	-	31	-	101	101	2	-	3	-	2	20
TOTAL	39.818	22.692	1.613	352	3.346	1.126	300	135	6.748	2.211	-	167	-	556	429	3	1	14	-	12	113
CIRETRAN - ICARÁIMA																					
ALTO PARAÍSO	1.741	878	64	8	222	25	-	13	387	66	-	13	-	51	10	-	-	-	-	1	3
ICARÁIMA	5.599	2.776	197	19	587	138	1	19	1.244	340	-	50	-	185	27	-	-	-	-	-	16
IVATÉ	4.545	2.093	247	71	354	67	2	10	892	339	-	72	-	257	129	1	-	-	-	1	10
TOTAL	11.885	5.747	508	98	1.163	230	3	42	2.523	745	-	135	-	493	166	1	-	-	-	2	29

FONTE: DETRAN PR - Coordenadoria de Veículos

Continua

FROTA DE VEÍCULOS CADASTRADOS POR TIPO, SEGUNDO AS CIRETRANS, PARANÁ - 2018

CIRETRANS E MUNICÍPIOS JURISDICIONADOS	TOTAL GERAL	AUTO-MÓVEL	CAMINHÃO	CAMINHÃO TRATOR	CAMINHONETE	CAMIONETA	CICLOMOTOR	MICRO-ÔNIBUS	MOTO-CICLETA	MOTONETA	MOTOR CASA	ÔNIBUS	QUADRICICLO	REBOQUE	SEMI-REBOQUE	SIDECAR	TRATOR ESTEIRA	TRATOR RODAS	TRATOR MISTO	TRICICLO	UTILITÁRIO
CIRETRAN - IMBITUVA																					
GUAMIRANGA	4.259	2.194	193	63	465	61	-	19	1.038	42	-	33	-	42	97	-	-	1	-	3	8
IMBITUVA	16.900	9.790	878	216	1.542	366	8	55	2.662	699	2	73	-	230	241	1	-	1	-	5	131
IVAÍ	7.754	3.776	416	53	971	217	1	17	2.041	59	-	44	-	40	76	3	-	-	-	2	38
TOTAL	28.913	15.760	1.487	332	2.978	644	9	91	5.741	800	2	150	-	312	414	4	-	2	-	10	177
CIRETRAN - IPORÃ																					
CAFEZAL DO SUL	2.398	1.311	104	14	236	51	1	4	483	93	-	25	-	54	15	-	-	-	-	-	7
FRANCISCO ALVES	4.134	1.894	196	49	375	87	1	8	1.064	273	-	31	-	95	51	-	-	1	-	-	9
IPORÃ	10.108	4.816	462	92	955	224	5	15	2.227	930	1	44	-	186	104	-	-	3	-	3	41
TOTAL	16.640	8.021	762	155	1.566	362	7	27	3.774	1.296	1	100	-	335	170	-	-	4	-	3	57
CIRETRAN - IRATI																					
FERNANDES PINHEIRO	2.679	1.589	144	14	248	46	-	8	506	36	-	28	-	40	17	-	-	-	-	-	3
INÁCIO MARTINS	3.972	2.127	304	47	441	157	-	38	696	15	1	43	-	40	51	-	-	-	-	-	12
IRATI	36.949	22.120	1.792	408	3.580	1.188	9	134	5.203	894	4	160	-	707	479	1	-	5	-	7	258
REBOUÇAS	7.434	4.413	328	41	678	164	1	23	1.434	128	2	67	-	90	46	-	-	-	1	-	18
RIO AZUL	8.678	5.060	373	86	819	194	1	18	1.671	209	-	47	-	89	98	-	-	-	-	-	13
TEIXEIRA SOARES	5.185	2.904	236	77	548	123	2	21	896	94	-	126	-	65	78	-	-	-	-	1	14
TOTAL	64.897	38.213	3.177	673	6.314	1.872	13	242	10.406	1.376	7	471	-	1.031	769	1	-	5	1	8	318
CIRETRAN - IVAIPORÃ																					
ARAPUÃ	2.133	934	135	23	257	32	-	5	608	46	-	26	-	15	50	-	-	-	-	-	2
ARIRANHA DO IVAÍ	1.261	619	65	4	178	29	-	4	328	8	-	16	-	3	5	-	-	-	-	-	2
CÂNDIDO DE ABREU	7.352	3.536	353	41	826	167	3	12	2.015	205	1	58	-	66	52	1	-	-	-	2	14
GODOY MOREIRA	1.717	764	67	4	185	29	-	5	591	38	-	16	-	13	1	-	-	-	-	1	3
IVAIPORÃ	22.568	12.249	1.055	176	2.577	669	17	45	3.716	1.315	3	108	-	244	271	4	-	2	-	16	101
JARDIM ALEGRE	7.334	3.793	309	196	744	122	5	15	1.438	212	-	38	-	105	337	-	-	-	-	-	20
LIDIANÓPOLIS	2.348	1.087	116	55	273	38	-	9	560	55	-	26	-	34	89	-	-	1	-	1	4
LUNARDELLI	2.901	1.574	122	6	278	82	1	10	716	53	-	15	-	29	11	-	-	-	-	2	2
MANOEL RIBAS	7.792	4.060	439	149	1.021	225	3	20	1.269	160	-	35	-	98	266	1	-	2	-	-	44
SÃO JOÃO DO IVAÍ	7.294	3.507	391	66	839	135	5	16	1.836	261	-	38	-	71	99	-	-	1	-	2	27
TOTAL	62.700	32.123	3.052	720	7.178	1.528	34	141	13.077	2.353	4	376	-	678	1.181	6	-	6	-	24	219
CIRETRAN - JACAREZINHO																					
JACAREZINHO	23.111	12.802	633	170	1.749	783	24	136	4.744	1.024	1	144	-	548	223	1	-	1	-	7	121
TOTAL	23.111	12.802	633	170	1.749	783	24	136	4.744	1.024	1	144	-	548	223	1	-	1	-	7	121
CIRETRAN - JAGUARIÁIVA																					
JAGUARIÁIVA	17.330	9.822	786	308	1.685	492	14	86	2.795	314	1	116	-	365	440	2	-	3	-	13	88
SENGÉS	8.899	4.755	594	180	765	255	15	33	1.719	120	-	69	-	148	193	-	-	-	-	3	50
TOTAL	26.229	14.577	1.380	488	2.450	747	29	119	4.514	434	1	185	-	513	633	2	-	3	-	16	138

FONTE: DETRAN PR - Coordenadoria de Veículos

Continua

FROTA DE VEÍCULOS CADASTRADOS POR TIPO, SEGUNDO AS CIRETRANS, PARANÁ - 2018

CIRETRANS E MUNICÍPIOS JURISDICIONADOS	TOTAL GERAL	AUTO-MÓVEL	CAMI-NHÃO	CAMINHÃO TRATOR	CAMINHO-NETE	CAMIO-NETA	CICLO-MOTOR	MICRO-ÔNIBUS	MOTO-CICLETA	MOTO-NETA	MOTOR CASA	ÔNIBUS	QUADRI-CICLO	REBOQUE	SEMI-REBOQUE	SIDE-CAR	TRATOR ESTEIRA	TRATOR RODAS	TRATOR MISTO	TRICICLO	UTILI-TÁRIO
CIRETRAN - JANDAIA DO SUL																					
BOM SUCESSO	3.240	1.913	140	34	302	104	1	12	523	72	-	50	-	45	35	-	-	1	-	-	8
CAMBIRA	5.403	2.896	320	49	667	155	4	8	899	170	-	31	-	120	55	-	-	1	-	-	28
JANDAIA DO SUL	14.551	8.173	680	158	1.712	517	12	51	1.961	613	1	61	-	310	204	2	-	1	-	9	86
KALORÉ	2.911	1.461	170	33	353	59	2	17	647	85	-	23	-	17	34	-	-	1	-	2	7
MARUMBI	2.721	1.364	114	25	366	96	1	9	567	63	-	31	-	44	24	-	-	-	-	4	13
NOVO ITACOLOMI	1.875	928	108	8	248	39	-	4	457	46	-	11	-	14	9	-	-	-	-	-	3
SÃO PEDRO DO IVAÍ	5.887	2.869	356	92	620	154	10	15	1.064	326	-	45	-	122	186	-	-	17	-	-	11
TOTAL	36.588	19.604	1.888	399	4.268	1.124	30	116	6.118	1.375	1	252	-	672	547	2	-	21	-	15	156
CIRETRAN - JOAQUIM TÁVORA																					
GUAPIRAMA	2.113	1.065	133	51	215	42	3	5	394	57	-	26	-	37	74	-	-	-	-	3	8
JOAQUIM TÁVORA	6.368	3.384	303	66	698	181	5	18	1.154	310	-	36	-	94	84	1	-	-	-	6	28
QUATIGUÁ	5.152	2.501	376	82	553	123	3	20	923	346	-	22	-	79	98	-	-	-	-	4	22
TOTAL	13.633	6.950	812	199	1.466	346	11	43	2.471	713	-	84	-	210	256	1	-	-	-	13	58
CIRETRAN - LAPA																					
LAPA	26.869	15.241	1.368	397	2.547	880	14	135	4.316	594	3	211	-	534	490	1	-	4	-	2	132
PORTO AMAZONAS	2.066	1.306	93	24	184	84	-	16	229	47	-	19	-	28	27	-	-	1	-	-	8
TOTAL	28.935	16.547	1.461	421	2.731	964	14	151	4.545	641	3	230	-	562	517	1	-	5	-	2	140
CIRETRAN - LARANJEIRAS DO SUL																					
CANTAGALO	5.451	3.194	315	60	688	160	-	17	720	78	2	59	-	72	67	1	-	2	-	1	15
LARANJEIRAS DO SUL	18.252	11.070	945	241	2.181	609	15	50	2.046	240	1	101	-	270	353	1	-	1	-	7	121
MARQUINHO	2.053	1.096	86	3	283	75	1	6	455	7	1	24	-	5	5	-	-	1	-	2	3
NOVA LARANJEIRAS	4.344	2.351	204	40	606	126	-	8	823	30	-	42	-	36	65	-	-	-	-	-	13
PORTO BARREIRO	1.706	860	98	4	221	61	-	10	381	15	-	27	-	22	3	-	-	-	-	-	4
RIO BONITO DO IGUAÇU	7.121	4.024	370	24	825	136	2	16	1.469	61	-	90	-	51	35	-	-	-	-	4	14
VIRMOND	2.179	1.283	136	26	302	61	-	2	244	18	-	25	-	32	43	-	-	2	-	2	3
TOTAL	41.106	23.878	2.154	398	5.106	1.228	18	109	6.138	449	4	368	-	488	571	2	-	6	-	16	173
CIRETRAN - LOANDA																					
LOANDA	14.968	7.272	468	148	1.453	400	35	30	2.749	1.569	-	61	-	433	260	1	-	6	-	2	81
PORTO RICO	1.598	755	29	2	149	45	2	5	313	163	-	11	-	108	5	-	-	-	-	-	11
SÃO PEDRO DO PARANÁ	1.419	743	51	13	129	27	2	8	276	83	-	9	-	49	25	-	-	-	-	-	4
TOTAL	17.985	8.770	548	163	1.731	472	39	43	3.338	1.815	-	81	-	590	290	1	-	6	-	2	96
CIRETRAN - LONDRINA																					
LONDRINA	380.745	228.294	9.252	2.213	28.723	16.123	2.363	838	62.750	15.464	42	1.869	2	5.874	3.017	33	7	47	4	127	3.703
TAMARANA	6.358	3.320	356	64	606	142	3	22	1.497	160	2	50	-	42	76	-	1	1	-	1	15
TOTAL	387.103	231.614	9.608	2.277	29.329	16.265	2.366	860	64.247	15.624	44	1.919	2	5.916	3.093	33	8	48	4	128	3.718
CIRETRAN - MANDAGUARI																					
MANDAGUARI	24.356	13.134	900	193	2.180	688	88	73	4.075	2.017	1	79	-	458	277	1	1	4	-	29	158
TOTAL	24.356	13.134	900	193	2.180	688	88	73	4.075	2.017	1	79	-	458	277	1	1	4	-	29	158

Continua

FROTA DE VEÍCULOS CADASTRADOS POR TIPO, SEGUNDO AS CIRETRANS, PARANÁ - 2018

CIRETRANS E MUNICÍPIOS JURISDICIONADOS	TOTAL GERAL	AUTO-MÓVEL	CAMI-NHÃO	CAMINHÃO TRATOR	CAMINHO-NETE	CAMIO-NETA	CICLO-MOTOR	MICRO-ÔNIBUS	MOTO-CICLETA	MOTO-NETA	MOTOR CASA	ÔNIBUS	QUADRI-CICLO	REBOQUE	SEMI-REBOQUE	SIDE-CAR	TRATOR ESTEIRA	TRATOR RODAS	TRATOR MISTO	TRICICLO	UTILI-TÁRIO
CIRETRAN - MANGUEIRINHA																					
FOZ DO JORDÃO	2.418	1.713	87	18	219	54	-	10	198	36	-	19	-	33	17	2	-	-	-	1	11
MANGUEIRINHA	9.636	5.465	593	120	1.159	282	3	42	1.283	194	1	83	-	134	232	-	-	-	-	2	43
RESERVA DO IGUAÇU	2.554	1.632	91	26	275	70	-	15	341	27	-	25	-	18	31	-	-	1	-	-	2
TOTAL	14.608	8.810	771	164	1.653	406	3	67	1.822	257	1	127	-	185	280	2	-	1	-	3	56
CIRETRAN - MAL.CÂNDIDO RONDON																					
ENTRE RIOS DO OESTE	3.107	1.407	170	54	412	102	-	6	494	224	-	14	-	94	98	-	-	-	-	1	31
MARECHAL CÂNDIDO RONDON	42.590	20.365	1.689	775	3.716	1.614	91	121	7.000	4.477	10	212	-	1.112	1.079	11	-	4	-	13	301
MERCEDES	4.831	1.998	288	85	538	145	1	6	1.099	327	-	28	-	158	124	-	-	-	-	1	33
NOVA SANTA ROSA	6.743	3.190	466	118	928	241	3	20	1.080	291	1	24	-	141	188	2	-	-	-	3	47
PATO BRAGADO	3.643	1.806	190	43	430	120	1	10	577	245	4	21	-	112	58	-	-	-	-	3	23
QUATRO PONTES	3.630	1.612	199	104	485	115	-	6	618	189	-	8	-	106	174	-	-	-	-	1	13
TOTAL	64.544	30.378	3.002	1.179	6.509	2.337	96	169	10.868	5.753	15	307	-	1.723	1.721	13	-	4	-	22	448
CIRETRAN - MARILÂNDIA DO SUL																					
CALIFÓRNIA	5.768	3.183	315	69	639	126	6	14	1.028	158	-	28	-	78	91	-	-	-	-	2	31
MARILÂNDIA DO SUL	5.429	2.868	284	69	510	178	-	20	1.153	128	-	38	-	71	87	5	-	4	-	4	10
RIO BOM	2.055	1.112	94	11	218	74	-	5	458	40	-	14	-	17	9	-	-	-	-	-	3
TOTAL	13.252	7.163	693	149	1.367	378	6	39	2.639	326	-	80	-	166	187	5	-	4	-	6	44
CIRETRAN - MARINGÁ																					
DOCTOR CAMARGO	4.041	1.912	205	64	451	78	16	7	730	359	-	58	-	68	85	-	-	-	-	-	8
FLORESTA	5.469	2.709	293	117	803	155	6	20	804	254	1	37	-	113	113	-	-	3	-	5	36
IVATUBA	1.448	792	64	20	160	34	1	6	260	49	-	8	-	30	23	-	-	-	-	-	1
MANDAGUAÇU	13.781	7.627	533	306	1.241	321	25	33	2.138	603	1	62	-	321	505	-	-	3	-	6	56
MARINGÁ	315.352	173.277	9.908	7.029	26.900	11.891	734	548	43.011	17.798	30	886	-	8.399	10.878	4	12	198	3	112	3.734
OURIZONA	2.022	1.138	103	28	165	37	1	4	370	61	-	17	-	51	41	-	-	-	-	-	6
PAIÇANDU	24.004	13.265	650	196	1.618	490	27	50	4.954	1.886	1	54	-	479	274	-	2	3	-	14	41
SÃO JORGE DO IVAÍ	3.897	1.691	301	129	538	124	6	12	509	166	-	24	-	127	243	-	-	1	-	2	24
TOTAL	370.014	202.411	12.057	7.889	31.876	13.130	816	680	52.776	21.176	33	1.146	-	9.588	12.162	4	14	208	3	139	3.906
CIRETRAN - MATELÂNDIA																					
CÉU AZUL	7.972	4.041	397	367	803	276	7	20	1.014	361	2	57	-	114	467	-	-	-	-	2	44
MATELÂNDIA	12.020	6.430	692	322	1.098	368	9	28	1.797	534	1	80	-	199	384	-	-	2	-	4	72
RAMILÂNDIA	1.740	1.067	59	7	139	28	-	5	378	25	-	14	-	6	7	-	-	-	-	-	5
VERA CRUZ DO OESTE	5.441	2.934	324	147	633	162	1	15	711	116	-	26	-	123	229	-	-	-	-	1	19
TOTAL	27.173	14.472	1.472	843	2.673	834	17	68	3.900	1.036	3	177	-	442	1.087	-	-	2	-	7	140
CIRETRAN - MEDIANEIRA																					
ITAIPULÂNDIA	6.630	3.336	266	82	663	177	2	35	1.188	557	2	50	-	143	102	-	-	-	-	1	26
MEDIANEIRA	35.191	18.968	1.399	674	3.441	1.254	15	90	5.130	2.385	7	129	-	552	839	2	-	2	-	9	295
MISSAL	8.153	3.790	429	172	938	287	1	28	1.511	416	11	52	-	187	256	1	-	-	-	3	71
SAO MIGUEL DO IGUAÇU	18.098	9.667	932	392	2.174	560	8	67	2.475	847	2	86	-	317	432	-	-	2	-	-	137
SERRANÓPOLIS DO IGUAÇU	3.319	1.715	170	46	467	82	2	16	566	163	-	14	-	18	50	-	-	-	-	-	10
TOTAL	71.391	37.476	3.196	1.366	7.683	2.360	28	236	10.870	4.368	22	331	-	1.217	1.679	3	-	4	-	13	539

FROTA DE VEÍCULOS CADASTRADOS POR TIPO, SEGUNDO AS CIRETRANS, PARANÁ - 2018

CIRETRANS E MUNICÍPIOS JURISDICIONADOS	TOTAL GERAL	AUTO-MÓVEL	CAMI-NHÃO	CAMINHÃO TRATOR	CAMINHO-NETE	CAMIO-NETA	CICLO-MOTOR	MICRO-ÔNIBUS	MOTO-CICLETA	MOTO-NETA	MOTOR CASA	ÔNIBUS	QUADRI-CICLO	REBOQUE	SEMI-REBOQUE	SIDE-CAR	TRATOR ESTEIRA	TRATOR RODAS	TRATOR MISTO	TRICICLO	UTILI-TÁRIO
CIRETRAN - NOVA AURORA																					
ANAHY	1.773	795	110	6	235	51	1	1	513	33	-	9	-	12	6	-	-	-	-	-	1
CAFELÂNDIA	12.107	6.165	761	317	1.411	288	7	78	1.665	695	2	113	-	129	391	-	-	4	-	7	74
IRACEMA DO OESTE	1.508	767	90	9	196	32	-	4	300	60	-	8	-	23	13	-	-	-	-	-	6
NOVA AURORA	8.591	4.523	504	132	1.041	236	5	16	1.142	617	-	44	-	126	175	-	-	1	-	1	28
TOTAL	23.979	12.250	1.465	464	2.883	607	13	99	3.620	1.405	2	174	-	290	585	-	-	5	-	8	109
CIRETRAN - NOVA ESPERANÇA																					
ALTO PARANÁ	7.864	4.098	333	61	775	234	6	21	1.300	646	1	103	-	177	75	1	-	-	-	2	31
ATALAIA	2.560	1.244	137	35	278	69	1	11	511	110	-	32	-	68	61	-	-	-	-	1	2
CRUZEIRO DO SUL	2.978	1.618	103	29	275	87	3	7	492	224	-	19	-	65	42	-	-	2	-	-	12
FLORAÍ	3.433	1.727	179	68	364	89	5	8	471	294	-	27	-	88	103	-	-	-	-	3	7
FLÓRIDA	1.698	916	80	8	204	53	3	10	241	88	-	27	-	52	9	-	-	1	-	1	5
INAJÁ	1.497	840	32	5	154	52	1	6	264	84	-	18	-	32	4	-	-	-	-	-	5
NOVA ESPERANÇA	19.145	9.789	841	336	1.702	577	39	53	2.970	1.652	1	93	-	496	484	1	-	6	-	8	97
PARANACITY	5.816	3.052	303	80	436	134	6	22	865	469	-	56	-	281	93	-	-	-	-	1	18
PRESIDENTE CASTELO BRANCO	3.000	1.694	135	84	255	65	-	10	454	85	-	30	-	86	97	-	-	-	-	-	5
SÃO CARLOS DO IVAÍ	4.062	1.825	231	65	329	71	3	9	812	385	-	33	-	160	118	-	-	1	-	3	17
UNIFLOR	1.377	800	62	4	118	44	-	4	236	50	1	13	-	32	9	-	-	-	-	-	4
TOTAL	53.430	27.603	2.436	775	4.890	1.475	67	161	8.616	4.087	3	451	-	1.537	1.095	2	-	10	-	19	203
CIRETRAN - NOVA LONDRINA																					
DIAMANTE DO NORTE	3.507	1.852	80	28	247	89	3	6	672	277	-	32	-	154	58	1	-	-	-	-	8
ITAÚNA DO SUL	1.957	1.083	52	14	119	27	1	9	472	86	-	16	-	60	18	-	-	-	-	-	-
MARILENA	4.369	2.126	140	16	325	85	1	7	1.227	302	-	32	-	69	27	3	-	2	-	-	7
NOVA LONDRINA	10.239	5.407	387	165	673	284	22	27	1.763	794	-	63	-	299	297	5	-	4	-	4	45
TOTAL	20.072	10.468	659	223	1.364	485	27	49	4.134	1.459	-	143	-	582	400	9	-	6	-	4	60
CIRETRAN - PALMAS																					
CORONEL DOMINGOS SOARES	2.373	1.262	184	17	332	83	-	11	387	18	2	35	-	15	21	-	-	-	-	-	6
PALMAS	22.331	13.558	1.141	347	2.557	924	24	95	2.192	375	2	117	-	261	548	2	3	-	-	7	178
TOTAL	24.704	14.820	1.325	364	2.889	1.007	24	106	2.579	393	4	152	-	276	569	2	3	-	-	7	184
CIRETRAN - PALOTINA																					
MARIPÁ	4.464	2.143	376	59	720	166	2	15	625	155	-	14	-	87	83	-	-	-	-	-	19
PALOTINA	24.840	11.785	1.416	560	3.159	993	11	69	3.080	2.155	-	232	-	456	723	2	-	8	-	9	182
TOTAL	29.304	13.928	1.792	619	3.879	1.159	13	84	3.705	2.310	-	246	-	543	806	2	-	8	-	9	201
CIRETRAN - PARANAGUÁ																					
ANTONINA	5.175	3.021	126	50	287	171	4	19	1.044	208	-	41	-	119	52	-	1	2	-	7	23
GUARAQUEÇABA	840	391	34	2	85	32	1	4	251	9	1	14	-	7	1	-	-	-	-	1	7
MATINHOS	15.694	9.204	393	35	1.053	609	21	61	2.689	906	4	54	-	504	35	1	-	-	-	16	109
MORRETES	7.404	3.923	250	38	551	346	-	23	1.540	334	2	42	-	251	50	1	-	-	-	3	50
PARANAGUÁ	69.273	35.315	1.693	2.666	3.074	2.020	49	182	15.587	3.045	5	192	-	1.606	3.398	6	8	41	2	51	333
PONTAL DO PARANÁ	10.683	6.530	340	52	845	367	6	44	1.528	297	3	70	-	465	66	1	-	10	-	11	48
TOTAL	109.069	58.384	2.836	2.843	5.895	3.545	81	333	22.639	4.799	15	413	-	2.952	3.602	9	9	53	2	89	570

Continua

FROTA DE VEÍCULOS CADASTRADOS POR TIPO, SEGUNDO AS CIRETRANS, PARANÁ - 2018

CIRETRANS E MUNICÍPIOS JURISDICIONADOS	TOTAL GERAL	AUTO-MÓVEL	CAMI-NHÃO	CAMINHÃO TRATOR	CAMINHO-NETE	CAMIO-NETA	CICLO-MOTOR	MICRO-ÔNIBUS	MOTO-CICLETA	MOTO-NETA	MOTOR CASA	ÔNIBUS	QUADRI-CICLO	REBOQUE	SEMI-REBOQUE	SIDE-CAR	TRATOR ESTEIRA	TRATOR RODAS	TRATOR MISTO	TRICICLO	UTILITÁRIO
CIRETRAN - PARANAÍ																					
AMAPORÁ	2.361	1.227	84	10	220	44	-	3	502	175	-	52	-	29	12	-	-	-	-	-	3
GUAIRACÁ	3.193	1.617	144	28	343	66	3	14	685	158	-	27	-	63	41	-	-	-	-	-	4
MIRADOR	907	520	20	-	87	15	-	4	186	56	-	12	-	7	-	-	-	-	-	-	-
NOVA ALIANÇA DO IVAÍ	746	373	27	-	68	21	1	6	197	34	-	7	-	12	-	-	-	-	-	-	-
PARAÍSO DO NORTE	7.890	4.114	300	47	767	183	4	20	1.153	913	-	73	-	211	68	-	-	2	1	6	28
PARANAÍ	64.115	31.524	2.218	545	6.086	1.720	173	163	12.319	6.392	6	219	-	1.565	810	4	-	6	-	26	339
SANTO ANTÔNIO DO CAIUÁ	1.407	722	24	2	127	30	-	5	355	89	-	16	-	33	3	-	-	-	-	-	1
SÃO JOÃO DO CAIUÁ	2.994	1.737	95	12	302	84	1	11	482	153	1	39	-	46	20	-	-	2	-	2	7
TAMBOARA	3.120	1.390	106	15	349	72	1	11	823	202	-	17	-	97	27	-	-	-	-	-	10
TERRA RICA	10.766	4.917	425	91	824	227	7	25	2.412	1.020	-	107	-	509	173	-	-	1	-	-	28
TOTAL	97.499	48.141	3.443	750	9.173	2.462	190	262	19.114	9.192	7	569	-	2.572	1.154	4	-	11	1	34	420
CIRETRAN - PATO BRANCO																					
BOM SUCESSO DO SUL	2.099	984	150	38	368	51	-	10	325	50	-	12	-	25	59	-	-	-	-	-	27
ITAPEJARA DO OESTE	7.106	3.983	413	93	890	172	2	18	897	324	2	51	-	82	148	-	-	-	-	-	31
PATO BRANCO	58.072	33.527	2.421	757	6.543	2.367	23	170	6.859	2.111	13	342	-	989	1.053	8	-	13	-	24	852
VITORINO	4.120	2.126	324	171	563	99	-	13	377	62	3	37	-	74	235	-	-	1	-	2	33
TOTAL	71.397	40.620	3.308	1.059	8.364	2.689	25	211	8.458	2.547	18	442	-	1.170	1.495	8	-	14	-	26	943
CIRETRAN - PITANGA																					
BOA VENTURA DE SÃO ROQUE	3.295	1.575	254	27	429	66	-	21	720	24	-	47	-	62	58	1	-	1	-	-	10
LARANJAL	2.246	1.099	75	6	259	53	1	10	676	22	-	26	-	7	9	-	-	-	-	-	3
MATO RICO	1.514	697	103	-	199	34	-	5	443	12	-	16	-	5	-	-	-	-	-	-	-
NOVA TEBAS	3.486	1.869	147	10	432	94	-	12	828	27	1	26	-	21	14	1	1	-	-	-	3
PALMITAL	7.005	3.637	326	62	989	275	2	16	1.369	131	-	58	-	47	75	-	-	2	-	-	16
PITANGA	20.832	10.979	1.102	503	2.552	714	6	50	3.235	416	4	137	-	209	802	3	-	3	-	5	112
SANTA MARIA DO OESTE	5.106	2.835	297	31	626	175	-	22	946	72	-	29	-	28	33	-	-	-	-	1	11
TOTAL	43.484	22.691	2.304	639	5.486	1.411	9	136	8.217	704	5	339	-	379	991	5	1	6	-	6	155
CIRETRAN - PONTA GROSSA																					
IPIRANGA	7.796	4.266	388	76	908	173	2	41	1.530	87	1	93	-	126	78	3	-	-	-	1	23
PALMEIRA	20.324	11.499	1.101	413	2.275	715	6	71	2.619	542	5	89	-	336	541	-	-	1	-	8	103
PONTA GROSSA	204.545	124.010	6.430	5.649	18.048	7.945	75	839	23.707	2.781	47	1.211	-	4.031	7.718	10	2	94	1	57	1.890
TOTAL	232.665	139.775	7.919	6.138	21.231	8.833	83	951	27.856	3.410	53	1.393	-	4.493	8.337	13	2	95	1	66	2.016
CIRETRAN - PORECATU																					
FLORESTÓPOLIS	5.825	3.531	198	119	409	171	9	43	558	276	-	112	-	185	198	1	-	-	-	-	15
MIRASELVA	1.174	629	42	14	132	33	-	12	204	21	-	29	-	28	28	-	-	-	-	1	1
PORECATU	8.069	4.775	262	139	453	251	39	39	952	446	-	148	-	190	337	-	-	-	-	-	38
PRADO FERREIRA	1.931	1.140	117	49	175	62	-	6	215	30	-	14	-	39	79	-	-	-	-	1	4
TOTAL	16.999	10.075	619	321	1.169	517	48	100	1.929	773	-	303	-	442	642	1	-	-	-	2	58

Fonte: DETRAN PR - Coordenadoria de Veículos

Continua

FROTA DE VEÍCULOS CADASTRADOS POR TIPO, SEGUNDO AS CIRETRANS, PARANÁ - 2018

CIRETRANS E MUNICÍPIOS JURISDICIONADOS	TOTAL GERAL	AUTO-MÓVEL	CAMI-NHÃO	CAMINHÃO TRATOR	CAMINHO-NETE	CAMIO-NETA	CICLO-MOTOR	MICRO-ÔNIBUS	MOTO-CICLETA	MOTO-NETA	MOTOR CASA	ÔNIBUS	QUADRI-CICLO	REBOQUE	SEMI-REBOQUE	SIDE-CAR	TRATOR ESTEIRA	TRATOR RODAS	TRATOR MISTO	TRICICLO	UTILI-TÁRIO
CIRETRAN - PRUDENTÓPOLIS																					
PRUDENTÓPOLIS	28.629	14.441	1.562	276	3.927	927	7	78	5.860	706	3	169	-	197	325	4	-	2	-	8	137
TOTAL	28.629	14.441	1.562	276	3.927	927	7	78	5.860	706	3	169	-	197	325	4	-	2	-	8	137
CIRETRAN - QUEDAS DO IGUAÇU																					
ESPIGÃO ALTO DO IGUAÇU	1.872	1.065	98	4	232	46	-	8	321	65	-	15	-	8	5	-	-	-	-	1	4
QUEDAS DO IGUAÇU	17.487	9.924	832	190	1.765	468	5	39	2.670	820	4	154	-	285	239	2	-	2	-	2	86
SÃO JORGE DO OESTE	6.151	3.379	273	64	719	170	2	17	1.033	233	-	53	-	90	91	-	-	-	-	-	27
TOTAL	25.510	14.368	1.203	258	2.716	684	7	64	4.024	1.118	4	222	-	383	335	2	-	2	-	3	117
CIRETRAN - REALEZA																					
CAPITÃO LEÔNIDAS MARQUES	10.981	5.732	672	154	1.171	286	-	30	1.695	695	1	73	-	177	224	-	-	-	-	-	71
REALEZA	13.312	6.956	699	263	1.439	404	7	34	1.963	768	-	51	-	225	406	1	-	3	-	4	89
SANTA LÚCIA	2.373	1.248	144	25	292	66	-	3	431	63	-	16	-	38	32	-	-	-	-	1	14
TOTAL	26.666	13.936	1.515	442	2.902	756	7	67	4.089	1.526	1	140	-	440	662	1	-	3	-	5	174
CIRETRAN - RESERVA																					
RESERVA	13.336	6.914	744	237	1.504	326	3	42	2.600	306	-	116	-	134	361	1	-	-	-	5	43
TOTAL	13.336	6.914	744	237	1.504	326	3	42	2.600	306	-	116	-	134	361	1	-	-	-	5	43
CIRETRAN - RIBEIRÃO CLARO																					
CARLÓPOLIS	8.850	4.552	364	36	970	248	11	39	1.809	435	1	83	-	198	54	1	-	-	-	10	39
RIBEIRÃO CLARO	7.195	3.609	236	34	838	239	1	46	1.480	408	-	35	-	174	41	-	-	-	-	6	48
TOTAL	16.045	8.161	600	70	1.808	487	12	85	3.289	843	1	118	-	372	95	1	-	-	-	16	87
CIRETRAN - RIO NEGRO																					
CAMPO DO TENENTE	3.559	2.238	174	31	318	78	2	12	455	82	1	55	-	75	30	-	-	1	-	-	7
PIÊN	8.385	4.597	481	116	812	243	3	32	1.569	220	3	32	-	103	140	-	-	-	-	2	32
QUITANDINHA	10.026	5.395	583	128	995	324	4	14	1.952	236	1	88	-	151	138	1	-	1	-	1	14
RIO NEGRO	23.054	13.785	1.182	262	1.856	836	15	102	3.464	661	7	79	-	443	272	3	-	1	-	8	78
TOTAL	45.024	26.015	2.420	537	3.981	1.481	24	160	7.440	1.199	12	254	-	772	580	4	-	3	-	11	131
CIRETRAN - ROLÂNDIA																					
JAGUAPITÁ	7.679	3.997	417	92	882	247	27	38	1.120	468	-	85	-	157	119	1	-	-	-	6	23
ROLÂNDIA	41.210	22.947	1.665	409	2.964	1.425	409	161	6.467	3.275	-	124	-	596	563	3	-	3	-	11	188
TOTAL	48.889	26.944	2.082	501	3.846	1.672	436	199	7.587	3.743	-	209	-	753	682	4	-	3	-	17	211
CIRETRAN - RONDON																					
GUAPOREMA	1.201	608	53	16	123	27	1	4	254	47	-	12	-	25	27	1	-	-	-	-	3
INDIANÓPOLIS	3.029	1.518	195	134	274	46	-	10	446	183	-	16	-	50	152	-	-	-	-	-	5
RONDON	6.044	3.130	319	79	570	150	4	18	899	395	-	72	-	246	132	1	-	4	1	1	23
SÃO MANOEL DO PARANÁ	1.178	594	60	3	89	18	-	3	281	88	-	10	-	18	11	-	-	2	-	-	1
TOTAL	11.452	5.850	627	232	1.056	241	5	35	1.880	713	-	110	-	339	322	2	-	6	1	1	32

FONTE: DETRAN PR - Coordenadoria de Veículos

Continua

FROTA DE VEÍCULOS CADASTRADOS POR TIPO, SEGUNDO AS CIRETRANS, PARANÁ - 2018

CIRETRANS E MUNICÍPIOS JURISDICIONADOS	TOTAL GERAL	AUTO-MÓVEL	CAMI-NHÃO	CAMINHÃO TRATOR	CAMINHO-NETE	CAMIO-NETA	CICLO-MOTOR	MICRO-ÔNIBUS	MOTO-CICLETA	MOTO-NETA	MOTOR CASA	ÔNIBUS	QUADRI-CICLO	REBOQUE	SEMI-REBOQUE	SIDE-CAR	TRATOR ESTEIRA	TRATOR RODAS	TRATOR MISTO	TRICICLO	UTILITÁRIO
CIRETRAN - SANTA HELENA																					
DIAMANTE DO OESTE	2.331	1.352	80	2	222	54	-	12	504	42	-	39	-	13	8	-	-	-	-	-	3
SANTA HELENA	17.163	8.410	724	225	1.760	490	8	76	3.075	1.436	1	152	-	414	298	3	-	2	-	3	86
SÃO JOSÉ DAS PALMEIRAS	2.230	1.191	96	16	237	45	2	12	465	59	-	37	-	41	22	-	-	1	1	-	5
TOTAL	21.724	10.953	900	243	2.219	589	10	100	4.044	1.537	1	228	-	468	328	3	-	3	1	3	94
CIRETRAN - SANTA ISABEL DO IVAÍ																					
PLANALTA DO PARANÁ	2.515	1.213	115	23	263	52	1	6	558	152	-	28	-	57	35	1	-	3	-	-	8
QUERÊNCIA DO NORTE	5.807	2.904	255	41	559	113	4	8	1.362	356	-	39	-	94	49	-	1	7	-	3	12
SANTA CRUZ MONTE CASTELO	5.552	2.868	244	23	552	135	3	15	1.159	307	-	54	-	118	53	1	1	5	-	4	10
SANTA ISABEL DO IVAÍ	5.739	2.868	202	48	554	140	11	23	1.239	426	1	36	-	123	52	-	-	1	-	1	14
SANTA MÔNICA	1.625	818	54	3	117	24	1	8	420	114	-	16	-	38	3	-	-	8	-	-	1
TOTAL	21.238	10.671	870	138	2.045	464	20	60	4.738	1.355	1	173	-	430	192	2	2	24	-	8	45
CIRETRAN - SANTA ISABEL DO OESTE																					
AMPÉRE	12.558	6.511	537	177	1.183	332	-	25	2.570	707	-	48	-	125	253	2	-	2	-	2	84
NOVA PRATA DO IGUAÇU	6.629	3.470	322	72	724	131	1	18	1.286	307	1	47	-	94	128	-	-	-	-	2	26
SALTO DO LONTRA	8.434	4.797	360	82	872	169	1	11	1.448	352	1	43	-	99	154	-	-	2	-	1	42
SANTA ISABEL DO OESTE	6.588	3.372	271	92	717	176	-	27	1.332	290	-	32	-	73	161	-	-	1	-	-	44
TOTAL	34.209	18.150	1.490	423	3.496	808	2	81	6.636	1.656	2	170	-	391	696	2	-	5	-	5	196
CIRETRAN - STº ANTÔNIO DA PLATINA																					
JUNDIAÍ DO SUL	1.233	724	37	-	128	27	-	4	255	18	-	23	-	11	2	-	-	-	-	1	3
RIBEIRÃO DO PINHAL	6.697	4.092	254	41	591	192	13	38	1.025	232	-	81	-	66	50	-	-	1	-	2	19
SANTO ANTÔNIO DA PLATINA	27.413	14.072	779	99	2.542	911	32	100	6.008	1.874	2	214	-	468	141	3	-	-	-	10	158
TOTAL	35.343	18.888	1.070	140	3.261	1.130	45	142	7.288	2.124	2	318	-	545	193	3	-	1	-	13	180
CIRETRAN - STº ANTÔNIO DO SUDOESTE																					
BELA VISTA DO CAROBA	2.253	1.137	90	11	186	35	-	7	695	35	-	22	-	9	19	-	-	2	-	1	4
PINHAL DO SÃO BENTO	1.328	672	49	4	115	16	-	4	417	21	-	17	-	5	5	-	-	-	-	-	3
PRANCHITA	4.583	2.156	312	134	608	133	-	13	694	175	-	23	-	46	236	2	-	7	-	1	43
SANTO ANTÔNIO DO SUDOESTE	11.741	6.814	490	140	1.029	296	5	18	2.045	422	1	47	-	104	228	1	-	5	-	1	95
TOTAL	19.905	10.779	941	289	1.938	480	5	42	3.851	653	1	109	-	164	488	3	-	14	-	3	145
CIRETRAN - SÃO JOSÉ DOS PINHAIS																					
AGUDOS DO SUL	5.669	2.965	497	81	540	147	4	26	998	76	-	43	-	139	134	-	-	-	-	3	16
SÃO JOSÉ DOS PINHAIS	194.283	121.577	7.888	4.699	13.777	6.829	177	653	22.972	3.546	53	871	-	4.142	5.703	3	1	40	-	89	1.263
TIJUCAS DO SUL	8.780	4.805	564	71	816	230	2	19	1.744	170	-	51	-	191	86	-	-	5	-	-	26
TOTAL	208.732	129.347	8.949	4.851	15.133	7.206	183	698	25.714	3.792	53	965	-	4.472	5.923	3	1	45	-	92	1.305
CIRETRAN - SÃO MATEUS DO SUL																					
ANTÔNIO OLINTO	3.935	2.127	233	15	398	77	2	7	874	90	-	39	-	49	14	-	-	4	-	-	6
SÃO JOÃO DO TRIUNFO	6.619	3.799	308	19	736	163	-	18	1.281	108	-	57	-	95	20	-	-	1	-	-	14
SÃO MATEUS DO SUL	25.773	14.843	1.176	136	2.662	800	13	107	3.954	759	2	191	-	783	176	2	-	5	-	8	156
TOTAL	36.327	20.769	1.717	170	3.796	1.040	15	132	6.109	957	2	287	-	927	210	2	-	10	-	8	176

FONTE: DETRAN PR - Coordenadoria de Veículos

Continua

FROTA DE VEÍCULOS CADASTRADOS POR TIPO, SEGUNDO AS CIRETRANS, PARANÁ - 2018

CIRETRANS E MUNICÍPIOS JURISDICIONADOS	TOTAL GERAL	AUTO-MÓVEL	CAMINHÃO	CAMINHÃO TRATOR	CAMINHO-NETE	CAMIONETA	CICLO-MOTOR	MICRO-ÔNIBUS	MOTO-CICLETA	MOTO-NETA	MOTOR CASA	ÔNIBUS	QUADRICICLO	REBOQUE	SEMI-REBOQUE	SIDECAR	TRATOR ESTEIRA	TRATOR RODAS	TRATOR MISTO	TRICICLO	UTILITÁRIO
CIRETRAN - SARANDI																					
ITAMBÉ	3.974	1.912	199	90	415	95	7	6	761	234	-	31	-	68	137	-	-	2	-	1	16
MARIALVA	25.437	13.386	1.039	483	2.665	831	44	65	3.826	1.439	-	108	-	579	770	-	-	6	-	11	185
SARANDI	58.099	30.286	1.197	660	3.510	1.137	95	116	12.966	5.362	-	184	-	1.334	1.123	-	-	12	-	15	102
TOTAL	87.510	45.584	2.435	1.233	6.590	2.063	146	187	17.553	7.035	-	323	-	1.981	2.030	-	-	20	-	27	303
CIRETRAN - SERTANEJA																					
LEÓPOLIS	1.953	1.083	91	14	233	57	6	7	362	53	-	11	-	21	11	-	-	-	-	-	4
RANCHO ALEGRE	2.230	1.232	115	11	206	71	3	9	401	91	-	19	-	46	15	-	-	-	-	-	11
SERTANEJA	3.688	2.054	223	50	398	127	3	16	506	129	-	35	-	75	59	-	-	-	-	-	13
TOTAL	7.871	4.369	429	75	837	255	12	32	1.269	273	-	65	-	142	85	-	-	-	-	-	28
CIRETRAN - SERTANÓPOLIS																					
PRIMEIRO DE MAIO	7.012	3.425	341	63	744	167	20	18	1.123	724	-	35	-	240	89	1	-	2	-	2	18
SERTANÓPOLIS	12.120	5.470	675	309	1.370	259	60	22	1.962	1.035	-	73	-	332	496	1	-	1	1	7	47
TOTAL	19.132	8.895	1.016	372	2.114	426	80	40	3.085	1.759	-	108	-	572	585	2	-	3	1	9	65
CIRETRAN SIQUEIRA CAMPOS																					
SALTO DO ITARARÉ	2.990	1.680	134	17	299	85	1	10	636	54	-	18	-	33	11	-	-	-	-	4	8
SIQUEIRA CAMPOS	12.273	6.402	467	92	1.168	390	9	19	2.583	677	1	79	-	167	149	-	-	-	2	10	58
TOMAZINA	3.671	1.932	125	25	412	108	2	15	867	80	-	30	-	28	34	-	-	1	-	3	9
TOTAL	18.934	10.014	726	134	1.879	583	12	44	4.086	811	1	127	-	228	194	-	-	1	2	17	75
CIRETRAN - TELÊMACO BORBA																					
IMBAÚ	5.649	3.099	255	66	566	122	1	25	1.107	234	1	39	-	52	61	-	-	-	-	3	18
ORTIGUEIRA	10.203	5.357	534	61	1.178	291	3	54	2.119	266	-	96	-	118	95	2	-	1	-	2	26
TELÊMACO BORBA	44.082	25.877	1.150	706	3.316	1.102	41	246	7.270	2.077	-	238	-	731	925	1	1	72	-	21	308
TIBAGI	8.221	4.827	399	147	954	238	6	54	1.074	134	-	81	-	100	160	-	-	2	-	2	43
TOTAL	68.155	39.160	2.338	980	6.014	1.753	51	379	11.570	2.711	1	454	-	1.001	1.241	3	1	75	-	28	395
CIRETRAN - TERRA BOA																					
TERRA BOA	11.440	5.720	403	169	1.055	184	32	23	1.921	1.231	1	121	-	213	316	-	-	16	-	8	27
TOTAL	11.440	5.720	403	169	1.055	184	32	23	1.921	1.231	1	121	-	213	316	-	-	16	-	8	27
CIRETRAN - TOLEDO																					
OURO VERDE DO OESTE	3.132	1.612	186	22	374	82	4	12	660	77	-	17	-	45	28	-	-	-	-	1	12
SÃO PEDRO DO IGUAÇU	3.379	1.737	198	44	456	87	2	10	629	76	-	36	-	34	63	-	-	-	-	1	6
TOLEDO	102.030	53.696	3.624	1.728	9.736	3.498	114	295	16.246	7.710	22	244	-	1.864	2.318	8	-	6	1	57	863
TOTAL	108.541	57.045	4.008	1.794	10.566	3.667	120	317	17.535	7.863	22	297	-	1.943	2.409	8	-	6	1	59	881
CIRETRAN - UBIATÁ																					
ALTAMIRA DO PARANÁ	1.829	886	57	4	209	77	1	6	522	30	-	15	-	17	3	-	-	-	-	-	2
CAMPINA DA LAGOA	9.189	4.743	524	134	1.025	223	6	28	1.724	406	2	46	-	78	188	-	-	3	-	4	55
JURANDA	5.471	2.515	349	85	770	124	4	6	994	369	1	17	-	76	130	-	-	-	-	3	28
NOVA CANTU	3.493	1.802	166	16	415	82	1	5	867	55	-	28	-	22	25	-	-	-	-	3	6
UBIATÁ	16.313	8.244	787	237	2.049	450	18	33	2.611	1.147	-	79	-	201	348	3	-	5	-	13	88
TOTAL	36.295	18.190	1.883	476	4.468	956	30	78	6.718	2.007	3	185	-	394	694	3	-	8	-	23	179

FONTE: DETRAN PR - Coordenadoria de Veículos

Continua

FROTA DE VEÍCULOS CADASTRADOS POR TIPO, SEGUNDO AS CIRETRANS, PARANÁ - 2018

CIRETRANS E MUNICÍPIOS JURISDICIONADOS	TOTAL GERAL	AUTO-MÓVEL	CAMINHÃO	CAMINHÃO TRATOR	CAMINHO-NETE	CAMIONETA	CICLO-MOTOR	MICRO-ÔNIBUS	MOTO-CICLETA	MOTO-NETA	MOTOR CASA	ÔNIBUS	QUADRICICLO	REBOQUE	SEMI-REBOQUE	SIDECAR	TRATOR ESTEIRA	TRATOR RODAS	TRATOR MISTO	TRICICLO	UTILITÁRIO
CIRETRAN - UMUARAMA																					
ALTO PIQUIRI	5.287	2.756	219	64	488	118	5	14	1.144	242	1	47	-	97	72	-	-	-	-	1	19
DOURADINA	5.840	2.449	384	148	470	111	3	14	1.170	640	-	27	-	191	196	2	-	-	-	3	32
MARIA HELENA	3.175	1.531	143	14	320	47	-	12	793	185	-	26	-	77	21	-	-	-	-	-	6
PEROBAL	3.763	2.045	142	36	406	67	-	13	688	183	-	33	-	89	55	-	-	1	-	-	5
UMUARAMA	81.913	41.222	2.919	932	7.703	2.205	146	94	14.290	7.733	6	265	-	2.162	1.423	12	1	2	1	22	775
XAMBRÊ	3.380	1.768	159	31	284	63	3	12	750	108	-	20	-	122	51	-	-	1	-	3	5
TOTAL	103.358	51.771	3.966	1.225	9.671	2.611	157	159	18.835	9.091	7	418	-	2.738	1.818	14	1	4	1	29	842
CIRETRAN - UNIÃO DA VITÓRIA																					
BITURUNA	9.192	5.038	544	52	1.200	303	1	34	1.228	393	-	175	-	108	79	2	-	-	-	3	32
CRUZ MACHADO	10.250	5.042	738	52	1.244	447	-	16	2.346	121	3	92	-	79	56	-	-	1	-	4	9
GENERAL CARNEIRO	6.313	3.709	509	66	796	276	1	46	547	88	2	96	-	99	63	-	-	1	-	-	14
MALLET	7.868	4.058	504	130	883	240	3	17	1.636	86	-	68	-	84	137	-	-	-	-	3	19
PAULA FREITAS	3.228	1.757	206	45	396	72	-	9	522	74	-	28	-	55	53	-	-	1	-	1	9
PAULO FRONTIN	4.404	2.393	307	53	482	110	2	7	823	63	1	25	-	52	66	-	-	2	-	-	18
PORTO VITÓRIA	2.224	1.200	175	37	243	76	-	3	350	57	-	18	-	10	49	-	-	-	-	-	6
UNIÃO DA VITÓRIA	32.656	19.304	1.600	316	2.837	1.321	44	83	4.732	1.171	1	86	-	613	365	-	-	4	-	9	170
TOTAL	76.135	42.501	4.583	751	8.081	2.845	51	215	12.184	2.053	7	588	-	1.100	868	2	-	9	-	20	277
CIRETRAN - WENCESLAU BRÁZ																					
SANTANA DO ITARARÉ	2.629	1.299	127	54	234	66	1	10	672	34	-	27	-	35	55	-	-	1	-	5	9
SÃO JOSÉ DA BOA VISTA	3.112	1.376	128	47	321	68	1	11	930	85	1	28	-	52	54	-	-	2	-	-	8
WENCESLAU BRÁZ	10.746	5.842	556	140	1.060	280	6	34	2.059	293	-	79	-	132	216	1	-	1	-	12	35
TOTAL	16.487	8.517	811	241	1.615	414	8	55	3.661	412	1	134	-	219	325	1	-	4	-	17	52
TOTAL GERAL	7.214.384	4.227.902	264.690	94.020	617.080	269.381	10.166	22.625	1.060.238	276.921	1.122	38.790	27	135.427	130.690	456	74	1.722	81	2.536	60.436

FONTE: DETRAN PR - Coordenadoria de Veículos

EVOLUÇÃO DA FROTA DE VEÍCULOS CADASTRADOS POR MUNICÍPIO, PARANÁ - 2014/2018

MUNICÍPIO	2014		2015		2016		2017		2018	
	Nº	%	Nº	%	Nº	%	Nº	%	Nº	%
ABATIÁ	3.176	6,14	3.371	6,14	3.503	3,92	3.647	4,11	3.749	2,80
ADRIANÓPOLIS	2.466	6,81	2.634	6,81	2.718	3,19	2.848	4,78	2.939	3,20
AGUDOS DO SUL	4.596	5,42	4.845	5,42	5.108	5,43	5.374	5,21	5.669	5,49
ALMIRANTE TAMANDARÉ	47.562	4,00	49.463	4,00	51.215	3,54	53.159	3,80	55.365	4,15
ALTAMIRA DO PARANÁ	1.506	6,97	1.611	6,97	1.716	6,52	1.780	3,73	1.829	2,75
ALTO PARAÍSO	1.510	5,50	1.593	5,50	1.634	2,57	1.685	3,12	1.741	3,32
ALTO PARANÁ	6.809	3,75	7.064	3,75	7.305	3,41	7.545	3,29	7.864	4,23
ALTO PIQUIRI	4.491	6,08	4.764	6,08	4.951	3,93	5.121	3,43	5.287	3,24
ALTÔNIA	11.543	4,21	12.029	4,21	12.330	2,50	12.676	2,81	13.182	3,99
ALVORADA DO SUL	4.633	5,33	4.880	5,33	5.070	3,89	5.194	2,45	5.358	3,16
AMAPORÃ	2.080	3,51	2.153	3,51	2.216	2,93	2.316	4,51	2.361	1,94
AMPÉRE	10.746	4,76	11.257	4,76	11.742	4,31	12.161	3,57	12.558	3,26
ANAHY	1.560	2,50	1.599	2,50	1.681	5,13	1.732	3,03	1.773	2,37
ANDIRÁ	11.836	3,62	12.264	3,62	12.621	2,91	12.979	2,84	13.355	2,90
ÂNGULO	1.459	1,85	1.486	1,85	1.558	4,85	1.642	5,39	1.720	4,75
ANTONINA	4.312	5,71	4.558	5,71	4.704	3,20	4.940	5,02	5.175	4,76
ANTÔNIO OLINTO	3.296	5,40	3.474	5,40	3.632	4,55	3.755	3,39	3.935	4,79
APUCARANA	71.468	3,12	73.701	3,12	75.574	2,54	78.222	3,50	80.921	3,45
ARAPONGAS	74.308	2,98	76.520	2,98	77.973	1,90	80.081	2,70	82.764	3,35
ARAPOTI	11.764	5,03	12.356	5,03	12.900	4,40	13.524	4,84	14.066	4,01
ARAPUÃ	1.887	4,72	1.976	4,72	2.046	3,54	2.062	0,78	2.133	3,44
ARARUNA	7.530	3,44	7.789	3,44	8.127	4,34	8.345	2,68	8.603	3,09
ARAUCÁRIA	74.047	3,57	76.691	3,57	78.438	2,28	80.787	2,99	83.797	3,73
ARIRANHA DO IVAÍ	1.084	5,17	1.140	5,17	1.207	5,88	1.249	3,48	1.261	0,96
ASSAÍ	9.604	3,64	9.954	3,64	10.141	1,88	10.308	1,65	10.435	1,23
ASSIS CHATEAUBRIAND	22.095	4,10	23.001	4,10	23.812	3,53	24.418	2,54	25.170	3,08
ASTORGA	15.816	3,15	16.314	3,15	16.698	2,35	17.103	2,43	17.590	2,85
ATALAIA	2.205	4,90	2.313	4,90	2.393	3,46	2.465	3,01	2.560	3,85
BALSA NOVA	7.202	5,21	7.577	5,21	7.876	3,95	8.033	1,99	8.267	2,91
BANDEIRANTES	17.479	3,80	18.143	3,80	18.812	3,69	19.352	2,87	20.062	3,67
BARBOSA FERRAZ	5.414	4,43	5.654	4,43	5.847	3,41	5.991	2,46	6.097	1,77
BARRA DO JACARÉ	1.358	3,53	1.406	3,53	1.474	4,84	1.507	2,24	1.566	3,92
BARRAÇÃO	7.357	0,41	7.387	0,41	7.569	2,46	7.831	3,46	8.182	4,48
BELA VISTA DA CAROBA	1.930	4,66	2.020	4,66	2.083	3,12	2.129	2,21	2.253	5,82
BELA VISTA DO PARAÍSO	9.868	0,67	9.934	0,67	10.006	0,72	10.293	2,87	10.669	3,65
BITURUNA	7.792	4,00	8.104	4,00	8.367	3,25	8.760	4,70	9.192	4,93
BOA ESPERANÇA	2.813	5,26	2.961	5,26	3.053	3,11	3.136	2,72	3.245	3,48
BOA ESPERANÇA DO IGUAÇU	1.455	2,54	1.492	2,54	1.527	2,35	1.562	2,29	1.617	3,52
BOA VENTURA DE SÃO ROQUE	2.724	6,53	2.902	6,53	3.071	5,82	3.181	3,58	3.295	3,58
BOA VISTA DA APARECIDA	3.966	5,24	4.174	5,24	4.299	2,99	4.408	2,54	4.558	3,40
BOCAIÚVA DO SUL	5.208	5,51	5.495	5,51	5.812	5,77	6.148	5,78	6.518	6,02
BOM JESUS DO SUL	1.695	4,96	1.779	4,96	1.835	3,15	1.937	5,56	1.995	2,99
BOM SUCESSO	2.703	5,88	2.862	5,88	2.983	4,23	3.105	4,09	3.240	4,35
BOM SUCESSO DO SUL	1.810	4,09	1.884	4,09	1.971	4,62	2.026	2,79	2.099	3,60
BORRAZÓPOLIS	4.427	3,66	4.589	3,66	4.728	3,03	4.850	2,58	5.115	5,46
BRAGANEY	3.048	3,48	3.154	3,48	3.242	2,79	3.282	1,23	3.353	2,16
BRASILÂNDIA DO SUL	1.553	10,17	1.711	10,17	1.807	5,61	1.858	2,82	1.912	2,91
CAFEARA	1.211	7,27	1.299	7,27	1.353	4,16	1.399	3,40	1.444	3,22
CAFELÂNDIA	10.028	6,54	10.684	6,54	11.187	4,71	11.638	4,03	12.107	4,03
CAFEZAL DO SUL	2.094	4,82	2.195	4,82	2.275	3,64	2.311	1,58	2.398	3,76
CALIFÓRNIA	4.921	6,58	5.245	6,58	5.405	3,05	5.540	2,50	5.768	4,12
CAMBARÁ	14.804	3,27	15.288	3,27	15.623	2,19	15.897	1,75	16.340	2,79
CAMBÉ	56.388	3,83	58.548	3,83	60.422	3,20	62.193	2,93	64.047	2,98

FONTE: DETRAN PR - Coordenadoria de Veículos

continua

EVOLUÇÃO DA FROTA DE VEÍCULOS CADASTRADOS POR MUNICÍPIO, PARANÁ - 2014/2018

MUNICÍPIO	2014		2015		2016		2017		2018	
	Nº	%	Nº	%	Nº	%	Nº	%	Nº	%
CAMBIRA	4.670	4,15	4.864	4,15	5.003	2,86	5.211	4,16	5.403	3,68
CAMPINA DA LAGOA	7.912	5,54	8.350	5,54	8.685	4,01	8.907	2,56	9.189	3,17
CAMPINA DO SIMÃO	1.365	3,88	1.418	3,88	1.533	8,11	1.643	7,18	1.696	3,23
CAMPINA GRANDE DO SUL	21.059	4,81	22.071	4,81	22.212	0,64	22.088	-0,56	23.255	5,28
CAMPO BONITO	1.831	6,66	1.953	6,66	2.065	5,73	2.116	2,47	2.165	2,32
CAMPO DO TENENTE	3.042	6,54	3.241	6,54	3.304	1,94	3.440	4,12	3.559	3,46
CAMPO LARGO	67.667	4,45	70.678	4,45	72.306	2,30	74.845	3,51	77.804	3,95
CAMPO MAGRO	11.889	5,80	12.578	5,80	13.135	4,43	13.682	4,16	14.209	3,85
CAMPO MOURÃO	59.691	3,75	61.928	3,75	63.629	2,75	65.134	2,37	67.244	3,24
CÂNDIDO DE ABREU	6.091	6,09	6.462	6,09	6.745	4,38	7.067	4,77	7.352	4,03
CANDÓI	6.530	5,59	6.895	5,59	7.218	4,68	7.472	3,52	7.730	3,45
CANTAGALO	4.605	4,56	4.815	4,56	4.985	3,53	5.210	4,51	5.451	4,63
CAPANEMA	10.796	3,20	11.142	3,20	11.681	4,84	12.146	3,98	12.609	3,81
CAPITÃO LEÔNIDAS MARQUES	9.437	3,51	9.768	3,51	10.185	4,27	10.562	3,70	10.981	3,97
CARAMBEÍ	10.940	5,24	11.513	5,24	11.947	3,77	12.629	5,71	13.130	3,97
CARLÓPOLIS	7.602	3,41	7.861	3,41	8.141	3,56	8.469	4,03	8.850	4,50
CASCAVEL	201.271	3,72	208.753	3,72	215.087	3,03	221.484	2,97	229.677	3,70
CASTRO	35.538	4,61	37.175	4,61	38.522	3,62	39.905	3,59	41.515	4,03
CATANDUVAS	4.222	3,15	4.355	3,15	4.529	4,00	4.702	3,82	4.892	4,04
CENTENÁRIO DO SUL	5.406	3,40	5.590	3,40	5.779	3,38	5.955	3,05	6.210	4,28
CERRO AZUL	6.523	6,98	6.978	6,98	7.373	5,66	7.723	4,75	8.025	3,91
CÉU AZUL	7.127	2,76	7.324	2,76	7.486	2,21	7.740	3,39	7.972	3,00
CHOPINZINHO	11.277	4,45	11.779	4,45	12.230	3,83	12.606	3,07	13.127	4,13
CIANORTE	52.243	3,68	54.164	3,68	55.325	2,14	56.918	2,88	58.793	3,29
CIDADE GAÚCHA	6.080	3,88	6.316	3,88	6.476	2,53	6.748	4,20	6.963	3,19
CLEVELÂNDIA	8.484	4,14	8.835	4,14	9.099	2,99	9.438	3,73	9.749	3,30
COLOMBO	112.980	4,25	117.777	4,25	121.619	3,26	125.862	3,49	131.109	4,17
COLORADO	15.045	2,92	15.485	2,92	15.761	1,78	16.140	2,40	16.637	3,08
CONGONHINHAS	3.228	7,99	3.486	7,99	3.674	5,39	3.783	2,97	3.964	4,78
CONSELHEIRO MAIRINCK	1.415	4,45	1.478	4,45	1.588	7,44	1.674	5,42	1.759	5,08
CONTENDA	8.954	5,67	9.462	5,67	9.929	4,94	10.301	3,75	10.677	3,65
CORBÉLIA	10.656	3,76	11.057	3,76	11.474	3,77	11.764	2,53	12.184	3,57
CORNÉLIO PROCÓPIO	30.331	2,95	31.227	2,95	31.869	2,06	32.428	1,75	33.279	2,62
CORONEL DOMINGOS SOARES	2.002	6,14	2.125	6,14	2.287	7,62	2.336	2,14	2.373	1,58
CORONEL VIVIDA	12.553	3,58	13.002	3,58	13.465	3,56	13.911	3,31	14.502	4,25
CORUMBATAÍ DO SUL	1.840	2,88	1.893	2,88	1.958	3,43	2.012	2,76	2.054	2,09
CRUZ MACHADO	8.978	4,40	9.373	4,40	9.682	3,30	9.935	2,61	10.250	3,17
CRUZEIRO DO IGUAÇU	2.099	5,34	2.211	5,34	2.275	2,89	2.364	3,91	2.457	3,93
CRUZEIRO DO OESTE	11.554	4,47	12.070	4,47	12.563	4,08	13.093	4,22	13.731	4,87
CRUZEIRO DO SUL	2.650	4,79	2.777	4,79	2.860	2,99	2.897	1,29	2.978	2,80
CRUZMALTINA	1.295	6,49	1.379	6,49	1.461	5,95	1.506	3,08	1.580	4,91
CURITIBA	1.406.049	0,71	1.415.987	0,71	1.405.123	-0,77	1.401.153	-0,28	1.416.388	1,09
CURIÚVA	5.607	6,47	5.970	6,47	6.302	5,56	6.650	5,52	7.009	5,40
DIAMANTE D'OESTE	2.000	6,00	2.120	6,00	2.200	3,77	2.256	2,55	2.331	3,32
DIAMANTE DO NORTE	3.163	3,19	3.264	3,19	3.314	1,53	3.410	2,90	3.507	2,84
DIAMANTE DO SUL	1.147	9,24	1.253	9,24	1.369	9,26	1.445	5,55	1.480	2,42
DOIS VIZINHOS	25.576	4,90	26.828	4,90	27.910	4,03	28.801	3,19	29.799	3,47
DOURADINA	5.107	4,19	5.321	4,19	5.492	3,21	5.653	2,93	5.840	3,31
DOUTOR CAMARGO	3.677	2,61	3.773	2,61	3.875	2,70	3.938	1,63	4.041	2,62
DOUTOR ULYSSES	1.280	9,06	1.396	9,06	1.445	3,51	1.466	1,45	1.533	4,57
ENÉAS MARQUES	3.628	2,48	3.718	2,48	3.793	2,02	3.909	3,06	4.044	3,45
ENGENHEIRO BELTRÃO	7.616	3,15	7.856	3,15	8.115	3,30	8.286	2,11	8.511	2,72
ENTRE RIOS DO OESTE	2.766	4,12	2.880	4,12	2.956	2,64	3.011	1,86	3.107	3,19

FONTE: DETRAN PR - Coordenadoria de Veículos

continua

EVOLUÇÃO DA FROTA DE VEÍCULOS CADASTRADOS POR MUNICÍPIO, PARANÁ - 2014/2018

MUNICÍPIO	2014		2015		2016		2017		2018	
	Nº	%	Nº	%	Nº	%	Nº	%	Nº	%
ESPERANÇA NOVA	1.107		1.136	2,62	1.181	3,96	1.207	2,20	1.276	5,72
ESPIGÃO ALTO DO IGUAÇU	1.630		1.700	4,29	1.764	3,76	1.815	2,89	1.872	3,14
FAROL	1.479		1.568	6,02	1.614	2,93	1.627	0,81	1.677	3,07
FAXINAL	8.750		9.130	4,34	9.473	3,76	9.736	2,78	10.125	4,00
FAZENDA RIO GRANDE	38.840		41.739	7,46	44.331	6,21	47.320	6,74	50.918	7,60
FÊNIX	2.254		2.401	6,52	2.444	1,79	2.514	2,86	2.551	1,47
FERNANDES PINHEIRO	2.279		2.371	4,04	2.472	4,26	2.597	5,06	2.679	3,16
FIGUEIRA	3.374		3.561	5,54	3.680	3,34	3.820	3,80	3.978	4,14
FLOR DA SERRA DO SUL	2.287		2.341	2,36	2.362	0,90	2.407	1,91	2.412	0,21
FLORAÍ	3.101		3.223	3,93	3.297	2,30	3.349	1,58	3.433	2,51
FLORESTA	4.533		4.783	5,52	4.948	3,45	5.111	3,29	5.469	7,00
FLORESTÓPOLIS	4.859		5.178	6,57	5.400	4,29	5.667	4,94	5.825	2,79
FLÓRIDA	1.483		1.548	4,38	1.604	3,62	1.648	2,74	1.698	3,03
FORMOSA DO OESTE	5.177		5.398	4,27	5.591	3,58	5.685	1,68	5.774	1,57
FOZ DO IGUAÇU	155.196		162.025	4,40	167.383	3,31	172.448	3,03	179.557	4,12
FOZ DO JORDÃO	2.079		2.178	4,76	2.235	2,62	2.323	3,94	2.418	4,09
FRANCISCO ALVES	3.477		3.657	5,18	3.825	4,59	3.939	2,98	4.134	4,95
FRANCISCO BELTRÃO	53.538		55.569	3,79	57.543	3,55	59.590	3,56	61.995	4,04
GENERAL CARNEIRO	5.475		5.716	4,40	5.946	4,02	6.125	3,01	6.313	3,07
GODOY MOREIRA	1.413		1.520	7,57	1.597	5,07	1.650	3,32	1.717	4,06
GOIOERÊ	16.757		17.201	2,65	17.542	1,98	18.013	2,68	18.625	3,40
GOIOXIM	2.174		2.327	7,04	2.428	4,34	2.498	2,88	2.613	4,60
GRANDES RIOS	2.701		2.767	2,44	2.874	3,87	2.938	2,23	3.018	2,72
GUAÍRA	22.593		23.303	3,14	23.948	2,77	24.546	2,50	25.243	2,84
GUAIRACÁ	2.921		3.000	2,70	3.110	3,67	3.198	2,83	3.193	-0,16
GUAMIRANGA	3.791		3.911	3,17	4.030	3,04	4.143	2,80	4.259	2,80
GUAPIRAMA	1.733		1.850	6,75	1.912	3,35	1.998	4,50	2.113	5,76
GUAPOREMA	1.045		1.075	2,87	1.124	4,56	1.169	4,00	1.201	2,74
GUARACI	2.503		2.640	5,47	2.717	2,92	2.809	3,39	2.923	4,06
GUARANIAÇU	7.087		7.386	4,22	7.686	4,06	7.971	3,71	8.251	3,51
GUARAPUAVA	90.379		94.757	4,84	98.546	4,00	102.531	4,04	107.205	4,56
GUARAQUEÇABA	665		714	7,37	778	8,96	800	2,83	840	5,00
GUARATUBA	13.409		14.205	5,94	14.820	4,33	15.629	5,46	16.361	4,68
HONÓRIO SERPA	2.549		2.618	2,71	2.693	2,86	2.782	3,30	2.848	2,37
IBAÍTI	13.159		13.906	5,68	14.411	3,63	14.963	3,83	15.542	3,87
IBEMA	2.692		2.900	7,73	2.954	1,86	3.088	4,54	3.176	2,85
IBIPORÃ	27.606		28.978	4,97	30.077	3,79	31.107	3,42	32.299	3,83
ICARAÍMA	4.784		4.971	3,91	5.174	4,08	5.354	3,48	5.599	4,58
IGUAÇAÇU	2.275		2.430	6,81	2.513	3,42	2.639	5,01	2.753	4,32
IGUATU	1.011		1.058	4,65	1.093	3,31	1.114	1,92	1.134	1,80
IMBAÚ	4.506		4.903	8,81	5.129	4,61	5.376	4,82	5.649	5,08
IMBITUVA	14.631		15.201	3,90	15.662	3,03	16.229	3,62	16.900	4,13
INÁCIO MARTINS	3.419		3.588	4,94	3.730	3,96	3.905	4,69	3.972	1,72
INAJÁ	1.381		1.421	2,90	1.467	3,24	1.481	0,95	1.497	1,08
INDIANÓPOLIS	2.713		2.833	4,42	2.838	0,18	2.892	1,90	3.029	4,74
IPIRANGA	6.684		7.003	4,77	7.335	4,74	7.539	2,78	7.796	3,41
IPORÃ	8.917		9.261	3,86	9.608	3,75	9.789	1,88	10.108	3,26
IRACEMA DO OESTE	1.298		1.382	6,47	1.437	3,98	1.452	1,04	1.508	3,86
IRATI	32.356		33.492	3,51	34.557	3,18	35.719	3,36	36.949	3,44
IRETAMA	4.631		4.948	6,85	5.123	3,54	5.270	2,87	5.396	2,39
ITAGUAJÉ	2.687		2.728	1,53	2.773	1,65	2.858	3,07	2.924	2,31
ITAIPULÂNDIA	5.603		5.867	4,71	6.183	5,39	6.413	3,72	6.630	3,38
ITAMBARACÁ	2.980		3.074	3,15	3.203	4,20	3.342	4,34	3.496	4,61

FONTE: DETRAN PR - Coordenadoria de Veículos

continua

EVOLUÇÃO DA FROTA DE VEÍCULOS CADASTRADOS POR MUNICÍPIO, PARANÁ - 2014/2018

MUNICÍPIO	2014		2015		2016		2017		2018	
	Nº	%	Nº	%	Nº	%	Nº	%	Nº	%
ITAMBÉ	3.613		3.665	1,44	3.756	2,48	3.847	2,42	3.974	3,30
ITAPEJARA DO OESTE	6.225		6.442	3,49	6.693	3,90	6.937	3,65	7.106	2,44
ITAPERUÇU	11.100		11.567	4,21	12.001	3,75	12.630	5,24	13.288	5,21
ITAÚNA DO SUL	1.757		1.833	4,33	1.886	2,89	1.868	-0,95	1.957	4,76
IVAÍ	6.602		6.854	3,82	7.111	3,75	7.424	4,40	7.754	4,45
IVAIPORÃ	19.924		20.624	3,51	21.198	2,78	21.819	2,93	22.568	3,43
IVATÉ	3.975		4.182	5,21	4.251	1,65	4.345	2,21	4.545	4,60
IVATUBA	1.221		1.261	3,28	1.323	4,92	1.382	4,46	1.448	4,78
JABOTI	2.124		2.278	7,25	2.403	5,49	2.436	1,37	2.510	3,04
JACARÉZINHO	20.187		20.984	3,95	21.693	3,38	22.357	3,06	23.111	3,37
JAGUAPITÃ	6.455		6.843	6,01	7.112	3,93	7.406	4,13	7.679	3,69
JAGUARIAÍVA	15.194		15.809	4,05	16.234	2,69	16.876	3,95	17.330	2,69
JANDAIA DO SUL	13.047		13.526	3,67	13.842	2,34	14.118	1,99	14.551	3,07
JANIÓPOLIS	3.087		3.194	3,47	3.320	3,94	3.406	2,59	3.483	2,26
JAPIRA	1.715		1.842	7,41	1.941	5,37	2.007	3,40	2.068	3,04
JAPURÁ	5.303		5.558	4,81	5.763	3,69	5.915	2,64	6.162	4,18
JARDIM ALEGRE	6.365		6.671	4,81	6.953	4,23	7.086	1,91	7.334	3,50
JARDIM OLINDA	1.014		1.009	-0,49	1.012	0,30	1.030	1,78	1.046	1,55
JATAIZINHO	6.572		6.904	5,05	7.140	3,42	7.329	2,65	7.519	2,59
JESUÍTAS	5.585		5.827	4,33	6.021	3,33	6.159	2,29	6.314	2,52
JOAQUIM TÁVORA	5.450		5.696	4,51	5.939	4,27	6.169	3,87	6.368	3,23
JUNDIAÍ DO SUL	1.089		1.148	5,42	1.198	4,36	1.191	-0,58	1.233	3,53
JURANDA	4.749		4.940	4,02	5.198	5,22	5.299	1,94	5.471	3,25
JUSSARA	3.801		3.945	3,79	4.054	2,76	4.239	4,56	4.378	3,28
KALORÉ	2.586		2.687	3,91	2.763	2,83	2.828	2,35	2.911	2,93
LAPA	22.942		24.002	4,62	24.985	4,10	25.936	3,81	26.869	3,60
LARANJAL	1.718		1.897	10,42	2.030	7,01	2.140	5,42	2.246	4,95
LARANJEIRAS DO SUL	15.544		16.198	4,21	16.891	4,28	17.495	3,58	18.252	4,33
LEÓPOLIS	1.705		1.755	2,93	1.843	5,01	1.891	2,60	1.953	3,28
LIDIANÓPOLIS	2.091		2.181	4,30	2.280	4,54	2.305	1,10	2.348	1,87
LINDOESTE	2.529		2.648	4,71	2.724	2,87	2.827	3,78	2.962	4,78
LOANDA	13.619		14.000	2,80	14.248	1,77	14.536	2,02	14.968	2,97
LOBATO	2.514		2.607	3,70	2.685	2,99	2.776	3,39	2.862	3,10
LONDRINA	357.795		366.748	2,50	371.350	1,25	375.179	1,03	380.745	1,48
LUIZIANA	2.684		2.907	8,31	3.080	5,95	3.203	3,99	3.230	0,84
LUNARDELLI	2.604		2.683	3,03	2.780	3,62	2.834	1,94	2.901	2,36
LUPIONÓPOLIS	2.641		2.632	-0,34	2.629	-0,11	2.591	-1,45	2.590	-0,04
MALLET	6.524		6.860	5,15	7.148	4,20	7.491	4,80	7.868	5,03
MAMBORÉ	8.736		9.092	4,08	9.454	3,98	9.760	3,24	10.025	2,72
MANDAGUAÇU	11.548		12.082	4,62	12.543	3,82	13.085	4,32	13.781	5,32
MANDAGUARI	20.872		21.744	4,18	22.366	2,86	23.196	3,71	24.356	5,00
MANDRITUBA	12.518		13.134	4,92	13.678	4,14	14.100	3,09	14.711	4,33
MANFRINÓPOLIS	1.208		1.248	3,31	1.262	1,12	1.299	2,93	1.338	3,00
MANGUEIRINHA	8.180		8.582	4,91	8.914	3,87	9.225	3,49	9.636	4,46
MANOEL RIBAS	6.861		7.105	3,56	7.361	3,60	7.553	2,61	7.792	3,16
MARECHAL CÂNDIDO RONDON	37.190		38.724	4,12	39.960	3,19	41.061	2,76	42.590	3,72
MARIA HELENA	2.679		2.812	4,96	2.889	2,74	3.045	5,40	3.175	4,27
MARIALVA	22.090		22.794	3,19	23.454	2,90	24.191	3,14	25.437	5,15
MARILÂNDIA DO SUL	4.794		4.984	3,96	5.113	2,59	5.174	1,19	5.429	4,93
MARILENA	3.697		3.840	3,87	4.006	4,32	4.144	3,44	4.369	5,43
MARILUZ	4.487		4.702	4,79	4.876	3,70	5.061	3,79	5.229	3,32
MARINGÁ	297.717		304.023	2,12	307.088	1,01	311.459	1,42	315.352	1,25
MARIÓPOLIS	3.453		3.609	4,52	3.788	4,96	3.802	0,37	3.927	3,29

FONTE: DETRAN PR - Coordenadoria de Veículos

continua

EVOLUÇÃO DA FROTA DE VEÍCULOS CADASTRADOS POR MUNICÍPIO, PARANÁ - 2014/2018

MUNICÍPIO	2014		2015		2016		2017		2018	
	Nº	%	Nº	%	Nº	%	Nº	%	Nº	%
MARIPÁ	3.938	4,49	4.115	4,49	4.265	3,65	4.308	1,01	4.464	3,62
MARMELEIRO	8.513	4,77	8.919	4,77	9.215	3,32	9.519	3,30	9.855	3,53
MARQUINHO	1.715	3,91	1.782	3,91	1.869	4,88	1.961	4,92	2.053	4,69
MARUMBI	2.323	4,05	2.417	4,05	2.533	4,80	2.584	2,01	2.721	5,30
MATELÂNDIA	10.410	3,96	10.822	3,96	11.108	2,64	11.542	3,91	12.020	4,14
MATINHOS	12.833	6,84	13.711	6,84	14.322	4,46	14.954	4,41	15.694	4,95
MATO RICO	1.203	9,39	1.316	9,39	1.407	6,91	1.453	3,27	1.514	4,20
MAUÁ DA SERRA	4.094	6,67	4.367	6,67	4.704	7,72	4.952	5,27	5.144	3,88
MEDIANEIRA	30.519	3,88	31.703	3,88	32.637	2,95	33.861	3,75	35.191	3,93
MERCEDES	4.097	4,95	4.300	4,95	4.423	2,86	4.575	3,44	4.831	5,60
MIRADOR	823	5,35	867	5,35	896	3,34	886	-1,12	907	2,37
MIRASELVA	971	3,91	1.009	3,91	1.058	4,86	1.118	5,67	1.174	5,01
MISSAL	7.431	2,13	7.589	2,13	7.793	2,69	7.914	1,55	8.153	3,02
MOREIRA SALES	5.613	4,36	5.858	4,36	6.035	3,02	6.240	3,40	6.333	1,49
MORRETES	6.025	4,85	6.317	4,85	6.609	4,62	6.973	5,51	7.404	6,18
MUNHOZ DE MELLO	1.784	4,43	1.863	4,43	1.991	6,87	2.038	2,36	2.150	5,50
NOSSA SENHORA DAS GRAÇAS	1.605	2,99	1.653	2,99	1.713	3,63	1.783	4,09	1.843	3,37
NOVA ALIANÇA DO IVAÍ	674	4,90	707	4,90	718	1,56	731	1,81	746	2,05
NOVA AMÉRICA DA COLINA	1.584	3,41	1.638	3,41	1.705	4,09	1.755	2,93	1.823	3,87
NOVA AURORA	7.688	4,01	7.996	4,01	8.222	2,83	8.363	1,71	8.591	2,73
NOVA CANTU	2.929	8,19	3.169	8,19	3.298	4,07	3.358	1,82	3.493	4,02
NOVA ESPERANÇA	17.614	2,14	17.991	2,14	18.437	2,48	18.687	1,36	19.145	2,45
NOVA ESPERANÇA DO SUDOESTE	2.797	5,22	2.943	5,22	3.043	3,40	3.115	2,37	3.226	3,56
NOVA FÁTIMA	3.593	3,81	3.730	3,81	3.870	3,75	4.066	5,06	4.165	2,43
NOVA LARANJEIRAS	3.764	6,24	3.999	6,24	4.101	2,55	4.186	2,07	4.344	3,77
NOVA LONDRINA	9.437	2,33	9.657	2,33	9.786	1,34	9.983	2,01	10.239	2,56
NOVA OLÍMPIA	3.060	4,12	3.186	4,12	3.333	4,61	3.415	2,46	3.607	5,62
NOVA PRATA DO IGUAÇU	5.920	4,88	6.209	4,88	6.402	3,11	6.542	2,19	6.629	1,33
NOVA SANTA BÁRBARA	1.998	3,70	2.072	3,70	2.160	4,25	2.233	3,38	2.388	6,94
NOVA SANTA ROSA	5.778	4,41	6.033	4,41	6.276	4,03	6.495	3,49	6.743	3,82
NOVA TEBAS	2.892	6,85	3.090	6,85	3.226	4,40	3.393	5,18	3.486	2,74
NOVO ITACOLOMI	1.570	6,94	1.679	6,94	1.748	4,11	1.813	3,72	1.875	3,42
ORTIGUEIRA	7.953	11,01	8.829	11,01	9.473	7,29	9.872	4,21	10.203	3,35
OURIZONA	1.816	3,19	1.874	3,19	1.935	3,26	1.953	0,93	2.022	3,53
OURO VERDE DO OESTE	2.633	4,94	2.763	4,94	2.939	6,37	3.009	2,38	3.132	4,09
PAIÇANDU	20.091	5,21	21.138	5,21	22.029	4,22	22.966	4,25	24.004	4,52
PALMAS	18.558	4,94	19.475	4,94	20.338	4,43	21.306	4,76	22.331	4,81
PALMEIRA	17.436	3,83	18.104	3,83	18.774	3,70	19.569	4,23	20.324	3,86
PALMITAL	6.141	4,33	6.407	4,33	6.669	4,09	6.867	2,97	7.005	2,01
PALOTINA	21.414	3,99	22.268	3,99	23.243	4,38	23.896	2,81	24.840	3,95
PARAÍSO DO NORTE	6.795	4,84	7.124	4,84	7.398	3,85	7.686	3,89	7.890	2,65
PARANACITY	4.950	4,91	5.193	4,91	5.373	3,47	5.595	4,13	5.816	3,95
PARANAGUÁ	58.898	3,50	60.962	3,50	63.540	4,23	65.872	3,67	69.273	5,16
PARANAPOEMA	1.186	6,07	1.258	6,07	1.328	5,56	1.372	3,31	1.457	6,20
PARANAVÁÍ	57.825	2,95	59.529	2,95	60.800	2,14	62.417	2,66	64.115	2,72
PATO BRAGADO	3.085	6,06	3.272	6,06	3.361	2,72	3.518	4,67	3.643	3,55
PATO BRANCO	52.051	3,28	53.756	3,28	54.989	2,29	56.328	2,44	58.072	3,10
PAULA FREITAS	2.816	4,37	2.939	4,37	3.006	2,28	3.088	2,73	3.228	4,53
PAULO FRONTIN	3.686	5,67	3.895	5,67	4.065	4,36	4.199	3,30	4.404	4,88
PEABIRU	6.581	5,21	6.924	5,21	7.161	3,42	7.286	1,75	7.553	3,66
PEROBAL	2.980	6,64	3.178	6,64	3.365	5,88	3.581	6,42	3.763	5,08
PÉROLA	7.236	4,23	7.542	4,23	7.673	1,74	7.931	3,36	8.210	3,52
PÉROLA D'OESTE	3.869	4,34	4.037	4,34	4.177	3,47	4.278	2,42	4.395	2,73

FONTE: DETRAN PR - Coordenadoria de Veículos

continua

EVOLUÇÃO DA FROTA DE VEÍCULOS CADASTRADOS POR MUNICÍPIO, PARANÁ - 2014/2018

MUNICÍPIO	2014		2015		2016		2017		2018	
	Nº	%	Nº	%	Nº	%	Nº	%	Nº	%
PIÊN	7.606		7.873	3,51	8.009	1,73	8.131	1,52	8.385	3,12
PINHAIS	73.832		76.003	2,94	77.755	2,31	80.189	3,13	83.529	4,17
PINHAL DE SÃO BENTO	1.173		1.229	4,77	1.279	4,07	1.307	2,19	1.328	1,61
PINHALÃO	2.799		2.914	4,11	3.001	2,99	3.088	2,90	3.164	2,46
PINHÃO	11.008		11.677	6,08	12.183	4,33	12.701	4,25	13.280	4,56
PIRAÍ DO SUL	10.963		11.635	6,13	12.147	4,40	12.610	3,81	13.128	4,11
PIRAQUARA	37.347		39.614	6,07	40.986	3,46	41.994	2,46	43.528	3,65
PITANGA	17.498		18.539	5,95	19.279	3,99	20.020	3,84	20.832	4,06
PITANGUEIRAS	1.472		1.547	5,10	1.586	2,52	1.610	1,51	1.637	1,68
PLANALTINA DO PARANÁ	2.120		2.187	3,16	2.311	5,67	2.409	4,24	2.515	4,40
PLANALTO	7.273		7.417	1,98	7.778	4,87	8.073	3,79	8.294	2,74
PONTA GROSSA	179.213		186.249	3,93	192.051	3,12	198.376	3,29	204.545	3,11
PONTAL DO PARANÁ	8.106		8.764	8,12	9.386	7,10	9.928	5,77	10.683	7,60
PORECATU	7.238		7.508	3,73	7.702	2,58	7.845	1,86	8.069	2,86
PORTO AMAZONAS	1.763		1.841	4,42	1.898	3,10	1.985	4,58	2.066	4,08
PORTO BARREIRO	1.451		1.528	5,31	1.609	5,30	1.628	1,18	1.706	4,79
PORTO RICO	1.432		1.477	3,14	1.489	0,81	1.553	4,30	1.598	2,90
PORTO VITÓRIA	2.007		2.053	2,29	2.126	3,56	2.186	2,82	2.224	1,74
PRADO FERREIRA	1.626		1.736	6,77	1.795	3,40	1.845	2,79	1.931	4,66
PRANCHITA	4.056		4.169	2,79	4.296	3,05	4.422	2,93	4.583	3,64
PRESIDENTE CASTELO BRANCO	2.595		2.656	2,35	2.766	4,14	2.899	4,81	3.000	3,48
PRIMEIRO DE MAIO	6.159		6.465	4,97	6.667	3,12	6.771	1,56	7.012	3,56
PRUDENTÓPOLIS	24.762		25.812	4,24	26.678	3,36	27.638	3,60	28.629	3,59
QUARTO CENTENÁRIO	2.205		2.290	3,85	2.406	5,07	2.438	1,33	2.494	2,30
QUATIGUÁ	4.598		4.794	4,26	4.935	2,94	5.035	2,03	5.152	2,32
QUATRO BARRAS	12.583		13.137	4,40	13.819	5,19	14.985	8,44	15.632	4,32
QUATRO PONTES	3.135		3.269	4,27	3.381	3,43	3.464	2,45	3.630	4,79
QUEDAS DO IGUAÇU	15.193		15.847	4,30	16.451	3,81	16.982	3,23	17.487	2,97
QUERÊNCIA DO NORTE	5.164		5.369	3,97	5.475	1,97	5.689	3,91	5.807	2,07
QUINTA DO SOL	2.265		2.375	4,86	2.439	2,69	2.497	2,38	2.581	3,36
QUITANDINHA	8.407		8.806	4,75	9.195	4,42	9.518	3,51	10.026	5,34
RAMILÂNDIA	1.466		1.539	4,98	1.606	4,35	1.669	3,92	1.740	4,25
RANCHO ALEGRE	1.959		2.010	2,60	2.084	3,68	2.133	2,35	2.230	4,55
RANCHO ALEGRE D'OESTE	1.763		1.847	4,76	1.875	1,52	1.880	0,27	1.873	-0,37
REALEZA	11.580		12.117	4,64	12.569	3,73	12.952	3,05	13.312	2,78
REBOUÇAS	6.511		6.814	4,65	6.983	2,48	7.208	3,22	7.434	3,14
RENASÇENÇA	3.661		3.833	4,70	3.985	3,97	4.147	4,07	4.326	4,32
RESERVA	11.014		11.686	6,10	12.248	4,81	12.750	4,10	13.336	4,60
RESERVA DO IGUAÇU	2.111		2.242	6,21	2.338	4,28	2.452	4,88	2.554	4,16
RIBEIRÃO CLARO	6.282		6.550	4,27	6.748	3,02	6.923	2,59	7.195	3,93
RIBEIRÃO DO PINHAL	5.434		5.736	5,56	6.018	4,92	6.335	5,27	6.697	5,71
RIO AZUL	7.345		7.692	4,72	7.941	3,24	8.239	3,75	8.678	5,33
RIO BOM	1.833		1.910	4,20	1.967	2,98	1.992	1,27	2.055	3,16
RIO BONITO DO IGUAÇU	5.835		6.179	5,90	6.558	6,13	6.831	4,16	7.121	4,25
RIO BRANCO DO IVAÍ	1.545		1.669	8,03	1.763	5,63	1.837	4,20	1.922	4,63
RIO BRANCO DO SUL	15.334		15.923	3,84	16.416	3,10	16.972	3,39	17.435	2,73
RIO NEGRO	20.718		21.327	2,94	21.707	1,78	22.263	2,56	23.054	3,55
ROLÂNDIA	36.480		37.919	3,94	39.042	2,96	40.065	2,62	41.210	2,86
RONCADOR	5.388		5.628	4,45	5.803	3,11	5.934	2,26	6.157	3,76
RONDON	5.208		5.521	6,01	5.668	2,66	5.859	3,37	6.044	3,16
ROSÁRIO DO IVAÍ	2.405		2.527	5,07	2.635	4,27	2.721	3,26	2.847	4,63
SABÁUDIA	4.142		4.288	3,52	4.364	1,77	4.546	4,17	4.722	3,87
SALGADO FILHO	2.423		2.580	6,48	2.727	5,70	2.862	4,95	2.998	4,75

FONTE: DETRAN PR - Coordenadoria de Veículos

continua

EVOLUÇÃO DA FROTA DE VEÍCULOS CADASTRADOS POR MUNICÍPIO, PARANÁ - 2014/2018

MUNICÍPIO	2014		2015		2016		2017		2018	
	Nº	%	Nº	%	Nº	%	Nº	%	Nº	%
SALTO DO ITARARÉ	2.596		2.715	4,58	2.809	3,46	2.904	3,38	2.990	2,96
SALTO DO LONTRA	7.393		7.628	3,18	7.940	4,09	8.148	2,62	8.434	3,51
SANTA AMÉLIA	1.669		1.708	2,34	1.757	2,87	1.792	1,99	1.825	1,84
SANTA CECÍLIA DO PAVÃO	1.924		1.999	3,90	2.040	2,05	2.110	3,43	2.153	2,04
SANTA CRUZ MONTE CASTELO	4.822		4.978	3,24	5.162	3,70	5.343	3,51	5.552	3,91
SANTA FÉ	6.283		6.462	2,85	6.666	3,16	6.795	1,94	7.005	3,09
SANTA HELENA	14.822		15.321	3,37	15.989	4,36	16.527	3,36	17.163	3,85
SANTA INÊS	771		798	3,50	813	1,88	838	3,08	836	-0,24
SANTA ISABEL DO IVAÍ	5.086		5.273	3,68	5.470	3,74	5.593	2,25	5.739	2,61
SANTA IZABEL DO OESTE	5.727		5.979	4,40	6.237	4,32	6.325	1,41	6.588	4,16
SANTA LÚCIA	1.983		2.127	7,26	2.239	5,27	2.304	2,90	2.373	2,99
SANTA MARIA DO OESTE	4.238		4.480	5,71	4.691	4,71	4.891	4,26	5.106	4,40
SANTA MARIANA	5.878		6.196	5,41	6.447	4,05	6.640	2,99	6.848	3,13
SANTA MÔNICA	1.436		1.476	2,79	1.520	2,98	1.574	3,55	1.625	3,24
SANTA TEREZA DO OESTE	5.266		5.546	5,32	5.869	5,82	6.049	3,07	6.388	5,60
SANTA TEREZINHA DE ITAIPÚ	11.497		12.048	4,79	12.448	3,32	12.861	3,32	13.171	2,41
SANTANA DO ITARARÉ	2.278		2.382	4,57	2.488	4,45	2.534	1,85	2.629	3,75
SANTO ANTÔNIO DA PLATINA	23.874		24.861	4,13	25.614	3,03	26.382	3,00	27.413	3,91
SANTO ANTÔNIO DO CAIUÁ	1.220		1.278	4,75	1.304	2,03	1.355	3,91	1.407	3,84
SANTO ANTÔNIO DO PARAÍSO	1.210		1.235	2,07	1.270	2,83	1.278	0,63	1.314	2,82
SANTO ANTÔNIO DO SUDOESTE	10.146		10.720	5,66	11.055	3,13	11.382	2,96	11.741	3,15
SANTO INÁCIO	3.308		3.404	2,90	3.537	3,91	3.624	2,46	3.767	3,95
SÃO CARLOS DO IVAÍ	3.677		3.804	3,45	3.888	2,21	3.950	1,59	4.062	2,84
SÃO JERÔNIMO DA SERRA	4.180		4.408	5,45	4.538	2,95	4.719	3,99	4.864	3,07
SÃO JOÃO	6.257		6.562	4,87	6.786	3,41	7.018	3,42	7.303	4,06
SÃO JOÃO DO CAIUÁ	2.526		2.604	3,09	2.737	5,11	2.900	5,96	2.994	3,24
SÃO JOÃO DO IVAÍ	6.557		6.766	3,19	6.899	1,97	7.057	2,29	7.294	3,36
SÃO JOÃO DO TRIUNFO	5.482		5.743	4,76	5.976	4,06	6.276	5,02	6.619	5,47
SÃO JORGE D'OESTE	5.205		5.478	5,24	5.735	4,69	5.913	3,10	6.151	4,03
SÃO JORGE DO IVAÍ	3.552		3.625	2,06	3.707	2,26	3.776	1,86	3.897	3,20
SÃO JORGE DO PATROCÍNIO	3.650		3.733	2,27	3.810	2,06	3.921	2,91	4.066	3,70
SÃO JOSÉ DA BOA VISTA	2.697		2.822	4,63	2.925	3,65	2.995	2,39	3.112	3,91
SÃO JOSÉ DAS PALMEIRAS	1.974		2.038	3,24	2.075	1,82	2.170	4,58	2.230	2,76
SÃO JOSÉ DOS PINHAIS	170.480		177.232	3,96	182.507	2,98	187.853	2,93	194.283	3,42
SÃO MANOEL DO PARANÁ	1.086		1.113	2,49	1.137	2,16	1.155	1,58	1.178	1,99
SÃO MATEUS DO SUL	22.442		23.382	4,19	24.015	2,71	24.764	3,12	25.773	4,07
SÃO MIGUEL DO IGUAÇU	16.204		16.842	3,94	17.391	3,26	17.729	1,94	18.098	2,08
SÃO PEDRO DO IGUAÇU	3.031		3.173	4,68	3.275	3,21	3.313	1,16	3.379	1,99
SÃO PEDRO DO IVAÍ	5.375		5.499	2,31	5.615	2,11	5.730	2,05	5.887	2,74
SÃO PEDRO DO PARANÁ	1.171		1.255	7,17	1.295	3,19	1.353	4,48	1.419	4,88
SÃO SEBASTIÃO DA AMOREIRA	3.859		4.007	3,84	4.129	3,04	4.241	2,71	4.389	3,49
SÃO TOMÉ	2.972		3.084	3,77	3.187	3,34	3.309	3,83	3.428	3,60
SAPOPEMA	2.813		2.955	5,05	3.096	4,77	3.227	4,23	3.335	3,35
SARANDI	48.875		51.085	4,52	53.051	3,85	55.214	4,08	58.099	5,23
SAUDADE DO IGUAÇU	2.467		2.573	4,30	2.770	7,66	2.885	4,15	3.013	4,44
SENGÉS	7.602		7.958	4,68	8.304	4,35	8.565	3,14	8.899	3,90
SERRANÓPOLIS DO IGUAÇU	2.953		3.046	3,15	3.150	3,41	3.216	2,10	3.319	3,20
SERTANEJA	3.216		3.372	4,85	3.434	1,84	3.552	3,44	3.688	3,83
SERTANÓPOLIS	11.100		11.518	3,77	11.750	2,01	11.793	0,37	12.120	2,77
SIQUEIRA CAMPOS	10.469		10.887	3,99	11.268	3,50	11.657	3,45	12.273	5,28
SULINA	1.707		1.785	4,57	1.845	3,36	1.899	2,93	1.977	4,11
TAMARANA	5.494		5.724	4,19	5.927	3,55	6.152	3,80	6.358	3,35
TAMBOARA	2.770		2.852	2,96	2.960	3,79	3.009	1,66	3.120	3,69

FONTE: DETRAN PR - Coordenadoria de Veículos

continua

EVOLUÇÃO DA FROTA DE VEÍCULOS CADASTRADOS POR MUNICÍPIO, PARANÁ - 2014/2018

MUNICÍPIO	ANO	2014		2015		2016		2017		2018	
		Nº	%	Nº	%	Nº	%	Nº	%	Nº	%
TAPEJARA		8.278		8.621	4,14	8.801	2,09	9.049	2,82	9.250	2,22
TAPIRA		3.281		3.465	5,61	3.576	3,20	3.712	3,80	3.792	2,16
TEIXEIRA SOARES		4.407		4.619	4,81	4.835	4,68	4.986	3,12	5.185	3,99
TELÊMACO BORBA		36.170		38.730	7,08	41.006	5,88	42.582	3,84	44.082	3,52
TERRA BOA		9.882		10.212	3,34	10.676	4,54	11.019	3,21	11.440	3,82
TERRA RICA		9.704		9.947	2,50	10.154	2,08	10.418	2,60	10.766	3,34
TERRA ROXA		10.243		10.838	5,81	11.230	3,62	11.722	4,38	12.170	3,82
TIBAGI		6.719		7.109	5,80	7.480	5,22	7.826	4,63	8.221	5,05
TIJUCAS DO SUL		7.117		7.596	6,73	7.981	5,07	8.330	4,37	8.780	5,40
TOLEDO		88.364		91.996	4,11	95.047	3,32	98.308	3,43	102.030	3,79
TOMAZINA		3.284		3.417	4,05	3.498	2,37	3.605	3,06	3.671	1,83
TRÊS BARRAS DO PARANA		5.710		5.977	4,68	6.224	4,13	6.417	3,10	6.640	3,48
TUNAS DO PARANÁ		2.377		2.535	6,65	2.669	5,29	2.791	4,57	2.958	5,98
TUNEIRAS DO OESTE		4.075		4.289	5,25	4.357	1,59	4.464	2,46	4.591	2,84
TUPÃSSI		5.356		5.576	4,11	5.799	4,00	5.886	1,50	5.926	0,68
TURVO		6.436		6.751	4,89	7.050	4,43	7.336	4,06	7.624	3,93
UBIRATÃ		14.275		14.954	4,76	15.449	3,31	15.863	2,68	16.313	2,84
UMUARAMA		72.508		75.124	3,61	76.875	2,33	78.953	2,70	81.913	3,75
UNIÃO DA VITÓRIA		30.722		31.298	1,87	31.563	0,85	32.014	1,43	32.656	2,01
UNIFLOR		1.221		1.249	2,29	1.306	4,56	1.336	2,30	1.377	3,07
URAI		6.137		6.312	2,85	6.447	2,14	6.526	1,23	6.651	1,92
VENTANIA		3.658		3.910	6,89	4.113	5,19	4.375	6,37	4.625	5,71
VERA CRUZ DO OESTE		4.739		4.865	2,66	5.091	4,65	5.210	2,34	5.441	4,43
VERÊ		4.392		4.580	4,28	4.723	3,12	4.885	3,43	5.024	2,85
VIRMOND		1.886		1.959	3,87	2.056	4,95	2.100	2,14	2.179	3,76
VITORINO		3.434		3.605	4,98	3.787	5,05	3.893	2,80	4.120	5,83
WENCESLAU BRAZ		9.239		9.671	4,68	10.044	3,86	10.397	3,51	10.746	3,36
XAMBRÊ		2.942		3.079	4,66	3.146	2,18	3.309	5,18	3.380	2,15
TOTAL		6.489.289		6.699.897	3,25	6.849.066	2,23	7.006.547	2,30	7.214.384	2,97

FONTE: DETRAN PR - Coordenadoria de Veículos

PERFIL DA FROTA CADASTRADA / LICENCIADAS POR MUNICÍPIO, PARANÁ - 2018

FROTA DE VEÍCULOS					
MUNICÍPIOS	FROTA CADASTRADA	FROTA LICENCIADA	%	FROTA INADIMPLENTE	%
	posição dez/ 2018	posição dez / 2018		posição dez/ 2018	
	7.214.384	5.212.551	72,25	2.001.833	27,75
ABATIA	3.749	2.748	73,30	1.001	26,70
ADRIANOPOLIS	2.939	1.959	66,66	980	33,34
AGUDOS DO SUL	5.669	3.734	65,87	1.935	34,13
ALMIRANTE TAMANDARE	55.365	37.102	67,01	18.263	32,99
ALTAMIRA DO PARANA	1.829	1.248	68,23	581	31,77
ALTO PARAISO	1.741	1.100	63,18	641	36,82
ALTO PARANA	7.864	5.539	70,43	2.325	29,57
ALTO PIQUIRI	5.287	3.743	70,80	1.544	29,20
ALTONIA	13.182	8.979	68,12	4.203	31,88
ALVORADA DO SUL	5.358	3.696	68,98	1.662	31,02
AMAPORA	2.361	1.539	65,18	822	34,82
AMPERE	12.558	9.713	77,35	2.845	22,65
ANAHY	1.773	1.218	68,70	555	31,30
ANDIRA	13.355	9.781	73,24	3.574	26,76
ANGULO	1.720	1.242	72,21	478	27,79
ANTONINA	5.175	3.563	68,85	1.612	31,15
ANTONIO OLINTO	3.935	2.835	72,05	1.100	27,95
APUCARANA	80.921	60.076	74,24	20.845	25,76
ARAPONGAS	82.764	60.953	73,65	21.811	26,35
ARAPOTI	14.066	10.102	71,82	3.964	28,18
ARAPUA	2.133	1.605	75,25	528	24,75
ARARUNA	8.603	6.266	72,84	2.337	27,16
ARAUCARIA	83.797	61.185	73,02	22.612	26,98
ARIRANHA DO IVAI	1.261	1.018	80,73	243	19,27
ASSAI	10.435	7.355	70,48	3.080	29,52
ASSIS CHATEAUBRIAND	25.170	18.997	75,47	6.173	24,53
ASTORGA	17.590	12.543	71,31	5.047	28,69
ATALAIA	2.560	1.951	76,21	609	23,79
BALSA NOVA	8.267	5.935	71,79	2.332	28,21
BANDEIRANTES	20.062	14.762	73,58	5.300	26,42
BARBOSA FERAZ	6.097	3.988	65,41	2.109	34,59
BARRA DO JACARE	1.566	1.158	73,95	408	26,05
BARRACAO	8.182	5.647	69,02	2.535	30,98
BELA VISTA DA CAROBA	2.253	1.609	71,42	644	28,58
BELA VISTA DO PARAISO	10.669	7.317	68,58	3.352	31,42
BITURUNA	9.192	6.282	68,34	2.910	31,66
BOA ESPERANCA	3.245	2.503	77,13	742	22,87
BOA ESPERANCA DO IGUACU	1.617	1.165	72,05	452	27,95
BOA VENTURA DE SAO ROQUE	3.295	2.316	70,29	979	29,71
BOA VISTA DA APARECIDA	4.558	3.134	68,76	1.424	31,24
BOCAIUVA DO SUL	6.518	4.333	66,48	2.185	33,52
BOM JESUS DO SUL	1.995	1.495	74,94	500	25,06
BOM SUCESSO	3.240	2.175	67,13	1.065	32,87
BOM SUCESSO DO SUL	2.099	1.707	81,32	392	18,68
BORRAZOPOLIS	5.115	3.823	74,74	1.292	25,26

FONTE: DETRAN PR - Coordenadoria de Veículos

continua

PERFIL DA FROTA CADASTRADA / LICENCIADAS POR MUNICÍPIO, PARANÁ - 2018

FROTA DE VEÍCULOS					
MUNICÍPIOS	FROTA CADASTRADA	FROTA LICENCIADA	%	FROTA INADIMPLENTE	%
	posição dez/ 2018	posição dez / 2018		posição dez/ 2018	
BRAGANEY	3.353	2.281	68,03	1.072	31,97
BRASILANDIA DO SUL	1.912	1.352	70,71	560	29,29
CAFEARA	1.444	1.005	69,60	439	30,40
CAFELANDIA	12.107	9.306	76,86	2.801	23,14
CAFEZAL DO SUL	2.398	1.702	70,98	696	29,02
CALIFORNIA	5.768	4.286	74,31	1.482	25,69
CAMBARA	16.340	11.567	70,79	4.773	29,21
CAMBE	64.047	45.964	71,77	18.083	28,23
CAMBIRA	5.403	3.762	69,63	1.641	30,37
CAMPINA DA LAGOA	9.189	6.237	67,87	2.952	32,13
CAMPINA DO SIMAO	1.696	1.100	64,86	596	35,14
CAMPINA GRANDE DO SUL	23.255	15.919	68,45	7.336	31,55
CAMPO BONITO	2.165	1.506	69,56	659	30,44
CAMPO DO TENENTE	3.559	2.369	66,56	1.190	33,44
CAMPO LARGO	77.804	57.064	73,34	20.740	26,66
CAMPO MAGRO	14.209	9.930	69,89	4.279	30,11
CAMPO MOURAO	67.244	49.407	73,47	17.837	26,53
CANDIDO DE ABREU	7.352	4.775	64,95	2.577	35,05
CANDOI	7.730	5.436	70,32	2.294	29,68
CANTAGALO	5.451	3.691	67,71	1.760	32,29
CAPANEMA	12.609	10.184	80,77	2.425	19,23
CAPITAO LEONIDAS MARQUES	10.981	8.335	75,90	2.646	24,10
CARAMBEI	13.130	10.193	77,63	2.937	22,37
CARLOPOLIS	8.850	6.150	69,49	2.700	30,51
CASCAVEL	229.677	172.887	75,27	56.790	24,73
CASTRO	41.515	29.013	69,89	12.502	30,11
CATANDUVAS	4.892	3.478	71,10	1.414	28,90
CENTENARIO DO SUL	6.210	4.362	70,24	1.848	29,76
CERRO AZUL	8.025	5.019	62,54	3.006	37,46
CEU AZUL	7.972	6.075	76,20	1.897	23,80
CHOPINZINHO	13.127	10.719	81,66	2.408	18,34
CIANORTE	58.793	43.682	74,30	15.111	25,70
CIDADE GAUCHA	6.963	5.024	72,15	1.939	27,85
CLEVELANDIA	9.749	6.648	68,19	3.101	31,81
COLOMBO	131.109	91.302	69,64	39.807	30,36
COLORADO	16.637	12.673	76,17	3.964	23,83
CONGONHINHAS	3.964	2.573	64,91	1.391	35,09
CONSELHEIRO MAIRINCK	1.759	1.280	72,77	479	27,23
CONTENDA	10.677	7.683	71,96	2.994	28,04
CORBELIA	12.184	9.160	75,18	3.024	24,82
CORNELIO PROCOPIO	33.279	25.662	77,11	7.617	22,89
CORONEL DOMINGOS SOARES	2.373	1.550	65,32	823	34,68
CORONEL VIVIDA	14.502	11.683	80,56	2.819	19,44
CORUMBATAI DO SUL	2.054	1.258	61,25	796	38,75
CRUZ MACHADO	10.250	6.893	67,25	3.357	32,75
CRUZEIRO DO IGUACU	2.457	1.789	72,81	668	27,19

FONTE: DETRAN PR - Coordenadoria de Veículos

continua

PERFIL DA FROTA CADASTRADA / LICENCIADAS POR MUNICÍPIO, PARANÁ - 2018

FROTA DE VEÍCULOS					
MUNICÍPIOS	FROTA CADASTRADA	FROTA LICENCIADA	%	FROTA INADIMPLENTE	%
	posição dez/ 2018	posição dez / 2018		posição dez/ 2018	
CRUZEIRO DO OESTE	13.731	10.065	73,30	3.666	26,70
CRUZEIRO DO SUL	2.978	1.982	66,55	996	33,45
CRUZMALTINA	1.580	1.171	74,11	409	25,89
CURITIBA	1.416.388	1.001.713	70,72	414.675	29,28
CURIUVA	7.009	4.803	68,53	2.206	31,47
DIAMANTE D'OESTE	2.331	1.510	64,78	821	35,22
DIAMANTE DO NORTE	3.507	2.499	71,26	1.008	28,74
DIAMANTE DO SUL	1.480	1.018	68,78	462	31,22
DOIS VIZINHOS	29.799	23.541	79,00	6.258	21,00
DOURADINA	5.840	4.140	70,89	1.700	29,11
DOUTOR CAMARGO	4.041	2.958	73,20	1.083	26,80
DOUTOR ULYSSES	1.533	913	59,56	620	40,44
ENEAS MARQUES	4.044	3.108	76,85	936	23,15
ENGENHEIRO BELTRAO	8.511	5.931	69,69	2.580	30,31
ENTRE RIOS DO OESTE	3.107	2.452	78,92	655	21,08
ESPERANCA NOVA	1.276	925	72,49	351	27,51
ESPIGAO ALTO DO IGUACU	1.872	1.412	75,43	460	24,57
FAROL	1.677	1.248	74,42	429	25,58
FAXINAL	10.125	6.935	68,49	3.190	31,51
FAZENDA RIO GRANDE	50.918	36.159	71,01	14.759	28,99
FENIX	2.551	1.625	63,70	926	36,30
FERNANDES PINHEIRO	2.679	1.968	73,46	711	26,54
FIGUEIRA	3.978	2.850	71,64	1.128	28,36
FLOR DA SERRA DO SUL	2.412	1.711	70,94	701	29,06
FLORAI	3.433	2.545	74,13	888	25,87
FLORESTA	5.469	4.212	77,02	1.257	22,98
FLORESTOPOLIS	5.825	4.077	69,99	1.748	30,01
FLORIDA	1.698	1.160	68,32	538	31,68
FORMOSA DO OESTE	5.774	4.177	72,34	1.597	27,66
FOZ DO IGUACU	179.557	122.891	68,44	56.666	31,56
FOZ DO JORDAO	2.418	1.583	65,47	835	34,53
FRANCISCO ALVES	4.134	2.830	68,46	1.304	31,54
FRANCISCO BELTRAO	61.995	49.969	80,60	12.026	19,40
GENERAL CARNEIRO	6.313	4.288	67,92	2.025	32,08
GODOY MOREIRA	1.717	1.223	71,23	494	28,77
GOIOERE	18.625	13.825	74,23	4.800	25,77
GOIOXIM	2.613	1.776	67,97	837	32,03
GRANDES RIOS	3.018	2.035	67,43	983	32,57
GUAIRA	25.243	15.646	61,98	9.597	38,02
GUAIRACA	3.193	2.102	65,83	1.091	34,17
GUAMIRANGA	4.259	2.980	69,97	1.279	30,03
GUAPIRAMA	2.113	1.544	73,07	569	26,93
GUAPOREMA	1.201	821	68,36	380	31,64
GUARACI	2.923	2.062	70,54	861	29,46
GUARANIACU	8.251	6.072	73,59	2.179	26,41
GUARAPUAVA	107.205	79.401	74,06	27.804	25,94

FONTE: DETRAN PR - Coordenadoria de Veículos

continua

PERFIL DA FROTA CADASTRADA / LICENCIADAS POR MUNICÍPIO, PARANÁ - 2018

FROTA DE VEÍCULOS					
MUNICÍPIOS	FROTA CADASTRADA	FROTA LICENCIADA	%	FROTA INADIMPLENTE	%
	posição dez/ 2018	posição dez / 2018		posição dez/ 2018	
GUARAQUECABA	840	505	60,12	335	39,88
GUARATUBA	16.361	11.487	70,21	4.874	29,79
HONORIO SERPA	2.848	1.970	69,17	878	30,83
IBAITI	15.542	11.227	72,24	4.315	27,76
IBEMA	3.176	2.212	69,65	964	30,35
IBIPORA	32.299	23.682	73,32	8.617	26,68
ICARAIMA	5.599	3.618	64,62	1.981	35,38
IGUARACU	2.753	1.924	69,89	829	30,11
IGUATU	1.134	801	70,63	333	29,37
IMBAU	5.649	3.830	67,80	1.819	32,20
IMBITUVA	16.900	11.880	70,30	5.020	29,70
INACIO MARTINS	3.972	2.572	64,75	1.400	35,25
INAJA	1.497	946	63,19	551	36,81
INDIANOPOLIS	3.029	2.213	73,06	816	26,94
IPIRANGA	7.796	5.237	67,18	2.559	32,82
IPORA	10.108	6.964	68,90	3.144	31,10
IRACEMA DO OESTE	1.508	1.140	75,60	368	24,40
IRATI	36.949	28.332	76,68	8.617	23,32
IRETAMA	5.396	3.512	65,09	1.884	34,91
ITAGUAJE	2.924	1.764	60,33	1.160	39,67
ITAIPULANDIA	6.630	4.816	72,64	1.814	27,36
ITAMBARACA	3.496	2.654	75,92	842	24,08
ITAMBE	3.974	2.964	74,58	1.010	25,42
ITAPEJARA D'OESTE	7.106	5.467	76,93	1.639	23,07
ITAPERUCU	13.288	8.222	61,88	5.066	38,12
ITAUNA DO SUL	1.957	1.339	68,42	618	31,58
IVAI	7.754	5.345	68,93	2.409	31,07
IVAIPORA	22.568	17.083	75,70	5.485	24,30
IVATE	4.545	3.207	70,56	1.338	29,44
IVATUBA	1.448	1.101	76,04	347	23,96
JABOTI	2.510	1.867	74,38	643	25,62
JACAREZINHO	23.111	16.970	73,43	6.141	26,57
JAGUAPITA	7.679	5.551	72,29	2.128	27,71
JAGUARIAIVA	17.330	11.791	68,04	5.539	31,96
JANDAIA DO SUL	14.551	10.538	72,42	4.013	27,58
JANIOPOLIS	3.483	2.333	66,98	1.150	33,02
JAPIRA	2.068	1.501	72,58	567	27,42
JAPURA	6.162	4.723	76,65	1.439	23,35
JARDIM ALEGRE	7.334	5.599	76,34	1.735	23,66
JARDIM OLINDA	1.046	533	50,96	513	49,04
JATAIZINHO	7.519	5.362	71,31	2.157	28,69
JESUITAS	6.314	4.791	75,88	1.523	24,12
JOAQUIM TAVORA	6.368	4.523	71,03	1.845	28,97
JUNDIAI DO SUL	1.233	850	68,94	383	31,06
JURANDA	5.471	3.921	71,67	1.550	28,33
JUSSARA	4.378	3.256	74,37	1.122	25,63

FONTE: DETRAN PR - Coordenadoria de Veículos

continua

PERFIL DA FROTA CADASTRADA / LICENCIADAS POR MUNICÍPIO, PARANÁ - 2018

FROTA DE VEÍCULOS					
MUNICÍPIOS	FROTA CADASTRADA	FROTA LICENCIADA	%	FROTA INADIMPLENTE	%
	posição dez/ 2018	posição dez / 2018		posição dez/ 2018	
KALORE	2.911	1.988	68,29	923	31,71
LAPA	26.869	20.437	76,06	6.432	23,94
LARANJAL	2.246	1.423	63,36	823	36,64
LARANJEIRAS DO SUL	18.252	13.587	74,44	4.665	25,56
LEOPOLIS	1.953	1.400	71,68	553	28,32
LIDIANOPOLIS	2.348	1.848	78,71	500	21,29
LINDOESTE	2.962	2.092	70,63	870	29,37
LOANDA	14.968	9.861	65,88	5.107	34,12
LOBATO	2.862	2.070	72,33	792	27,67
LONDRINA	380.745	274.817	72,18	105.928	27,82
LUIZIANA	3.230	2.132	66,01	1.098	33,99
LUNARDELLI	2.901	2.109	72,70	792	27,30
LUPIONOPOLIS	2.590	1.783	68,84	807	31,16
MALLET	7.868	6.076	77,22	1.792	22,78
MAMBORE	10.025	7.146	71,28	2.879	28,72
MANDAGUACU	13.781	10.386	75,36	3.395	24,64
MANDAGUARI	24.356	18.077	74,22	6.279	25,78
MANDIRITUBA	14.711	9.878	67,15	4.833	32,85
MANFRINOPOLIS	1.338	978	73,09	360	26,91
MANGUEIRINHA	9.636	6.972	72,35	2.664	27,65
MANOEL RIBAS	7.792	5.689	73,01	2.103	26,99
MARECHAL CANDIDO RONDON	42.590	33.838	79,45	8.752	20,55
MARIA HELENA	3.175	2.139	67,37	1.036	32,63
MARIALVA	25.437	18.970	74,58	6.467	25,42
MARILANDIA DO SUL	5.429	3.684	67,86	1.745	32,14
MARILENA	4.369	2.916	66,74	1.453	33,26
MARILUZ	5.229	3.335	63,78	1.894	36,22
MARINGA	315.352	238.894	75,75	76.458	24,25
MARIOPOLIS	3.927	3.122	79,50	805	20,50
MARIPA	4.464	3.652	81,81	812	18,19
MARMELEIRO	9.855	7.684	77,97	2.171	22,03
MARQUINHO	2.053	1.559	75,94	494	24,06
MARUMBI	2.721	1.921	70,60	800	29,40
MATELANDIA	12.020	9.071	75,47	2.949	24,53
MATINHOS	15.694	10.693	68,13	5.001	31,87
MATO RICO	1.514	1.006	66,45	508	33,55
MAUA DA SERRA	5.144	3.579	69,58	1.565	30,42
MEDIANEIRA	35.191	26.601	75,59	8.590	24,41
MERCEDES	4.831	3.907	80,87	924	19,13
MIRADOR	907	526	57,99	381	42,01
MIRASELVA	1.174	874	74,45	300	25,55
MISSAL	8.153	6.273	76,94	1.880	23,06
MOREIRA SALES	6.333	4.612	72,82	1.721	27,18
MORRETES	7.404	5.126	69,23	2.278	30,77
MUNHOZ DE MELO	2.150	1.477	68,70	673	31,30
NOSSA SENHORA DAS GRACAS	1.843	1.299	70,48	544	29,52

FONTE: DETRAN PR - Coordenadoria de Veículos

continua

PERFIL DA FROTA CADASTRADA / LICENCIADAS POR MUNICÍPIO, PARANÁ - 2018

FROTA DE VEÍCULOS					
MUNICÍPIOS	FROTA CADASTRADA	FROTA LICENCIADA	%	FROTA INADIMPLENTE	%
	posição dez/ 2018	posição dez / 2018		posição dez/ 2018	
NOVA ALIANCA DO IVAI	746	504	67,56	242	32,44
NOVA AMERICA DA COLINA	1.823	1.183	64,89	640	35,11
NOVA AURORA	8.591	6.347	73,88	2.244	26,12
NOVA CANTU	3.493	2.382	68,19	1.111	31,81
NOVA ESPERANCA	19.145	13.120	68,53	6.025	31,47
NOVA ESPERANCA DO SUDOESTE	3.226	2.441	75,67	785	24,33
NOVA FATIMA	4.165	2.955	70,95	1.210	29,05
NOVA LARANJEIRAS	4.344	3.236	74,49	1.108	25,51
NOVA LONDRINA	10.239	6.541	63,88	3.698	36,12
NOVA OLIMPIA	3.607	2.459	68,17	1.148	31,83
NOVA PRATA DO IGUACU	6.629	4.822	72,74	1.807	27,26
NOVA SANTA BARBARA	2.388	1.675	70,14	713	29,86
NOVA SANTA ROSA	6.743	5.637	83,60	1.106	16,40
NOVA TEBAS	3.486	2.300	65,98	1.186	34,02
NOVO ITACOLOMI	1.875	1.336	71,25	539	28,75
ORTIGUEIRA	10.203	6.772	66,37	3.431	33,63
OURIZONA	2.022	1.464	72,40	558	27,60
OURO VERDE DO OESTE	3.132	2.345	74,87	787	25,13
PAICANDU	24.004	17.026	70,93	6.978	29,07
PALMAS	22.331	15.599	69,85	6.732	30,15
PALMEIRA	20.324	14.972	73,67	5.352	26,33
PALMITAL	7.005	4.547	64,91	2.458	35,09
PALOTINA	24.840	18.992	76,46	5.848	23,54
PARAISO DO NORTE	7.890	5.621	71,24	2.269	28,76
PARANACITY	5.816	4.189	72,03	1.627	27,97
PARANAGUA	69.273	49.820	71,92	19.453	28,08
PARANAPOEMA	1.457	1.007	69,11	450	30,89
PARANAVAI	64.115	46.550	72,60	17.565	27,40
PATO BRAGADO	3.643	2.943	80,79	700	19,21
PATO BRANCO	58.072	46.541	80,14	11.531	19,86
PAULA FREITAS	3.228	2.415	74,81	813	25,19
PAULO FRONTIN	4.404	3.188	72,39	1.216	27,61
PEABIRU	7.553	5.299	70,16	2.254	29,84
PEROBAL	3.763	2.719	72,26	1.044	27,74
PEROLA	8.210	5.575	67,90	2.635	32,10
PEROLA D'OESTE	4.395	3.492	79,45	903	20,55
PIEN	8.385	5.501	65,61	2.884	34,39
PINHAIS	83.529	59.410	71,12	24.119	28,88
PINHAL DO SAO BENTO	1.328	931	70,11	397	29,89
PINHALAO	3.164	2.142	67,70	1.022	32,30
PINHAO	13.280	8.497	63,98	4.783	36,02
PIRAI DO SUL	13.128	9.010	68,63	4.118	31,37
PIRAQUARA	43.528	29.988	68,89	13.540	31,11
PITANGA	20.832	15.067	72,33	5.765	27,67
PITANGUEIRAS	1.637	1.054	64,39	583	35,61
PLANALTINA DO PARANA	2.515	1.686	67,04	829	32,96

FONTE: DETRAN PR - Coordenadoria de Veículos

continua

PERFIL DA FROTA CADASTRADA / LICENCIADAS POR MUNICÍPIO, PARANÁ - 2018

FROTA DE VEÍCULOS					
MUNICÍPIOS	FROTA CADASTRADA	FROTA LICENCIADA	%	FROTA INADIMPLENTE	%
	posição dez/ 2018	posição dez / 2018		posição dez/ 2018	
PLANALTO	8.294	6.566	79,17	1.728	20,83
PONTA GROSSA	204.545	152.542	74,58	52.003	25,42
PONTAL DO PARANA	10.683	7.737	72,42	2.946	27,58
PORECATU	8.069	5.393	66,84	2.676	33,16
PORTO AMAZONAS	2.066	1.481	71,68	585	28,32
PORTO BARREIRO	1.706	1.294	75,85	412	24,15
PORTO RICO	1.598	1.050	65,71	548	34,29
PORTO VITORIA	2.224	1.632	73,38	592	26,62
PRADO FERREIRA	1.931	1.397	72,35	534	27,65
PRANCHITA	4.583	3.643	79,49	940	20,51
PRESIDENTE CASTELO BRANCO	3.000	2.163	72,10	837	27,90
PRIMEIRO DE MAIO	7.012	5.150	73,45	1.862	26,55
PRUDENTOPOLIS	28.629	20.378	71,18	8.251	28,82
QUARTO CENTENARIO	2.494	1.922	77,06	572	22,94
QUATIGUA	5.152	3.722	72,24	1.430	27,76
QUATRO BARRAS	15.632	11.367	72,72	4.265	27,28
QUATRO PONTES	3.630	3.150	86,78	480	13,22
QUEDAS DO IGUACU	17.487	12.952	74,07	4.535	25,93
QUERENCIA DO NORTE	5.807	3.419	58,88	2.388	41,12
QUINTA DO SOL	2.581	1.849	71,64	732	28,36
QUITANDINHA	10.026	7.001	69,83	3.025	30,17
RAMILANDIA	1.740	1.102	63,33	638	36,67
RANCHO ALEGRE	2.230	1.555	69,73	675	30,27
RANCHO ALEGRE D'OESTE	1.873	1.505	80,35	368	19,65
REALEZA	13.312	10.129	76,09	3.183	23,91
REBOUCAS	7.434	5.241	70,50	2.193	29,50
RENASCENCA	4.326	3.372	77,95	954	22,05
RESERVA	13.336	8.767	65,74	4.569	34,26
RESERVA DO IGUACU	2.554	1.660	65,00	894	35,00
RIBEIRAO CLARO	7.195	5.360	74,50	1.835	25,50
RIBEIRAO DO PINHAL	6.697	4.604	68,75	2.093	31,25
RIO AZUL	8.678	6.022	69,39	2.656	30,61
RIO BOM	2.055	1.264	61,51	791	38,49
RIO BONITO DO IGUACU	7.121	4.741	66,58	2.380	33,42
RIO BRANCO DO IVAI	1.922	1.264	65,76	658	34,24
RIO BRANCO DO SUL	17.435	11.005	63,12	6.430	36,88
RIO NEGRO	23.054	15.835	68,69	7.219	31,31
ROLANDIA	41.210	29.933	72,64	11.277	27,36
RONCADOR	6.157	4.001	64,98	2.156	35,02
RONDON	6.044	4.246	70,25	1.798	29,75
ROSARIO DO IVAI	2.847	1.883	66,14	964	33,86
SABAUDIA	4.722	3.399	71,98	1.323	28,02
SALGADO FILHO	2.998	2.188	72,98	810	27,02
SALTO DO ITARARE	2.990	1.973	65,99	1.017	34,01
SALTO DO LONTRA	8.434	6.486	76,90	1.948	23,10
SANTA AMELIA	1.825	1.260	69,04	565	30,96

FONTE: DETRAN PR - Coordenadoria de Veículos

continua

PERFIL DA FROTA CADASTRADA / LICENCIADAS POR MUNICÍPIO, PARANÁ - 2018

FROTA DE VEÍCULOS					
MUNICÍPIOS	FROTA CADASTRADA	FROTA LICENCIADA	%	FROTA INADIMPLENTE	%
	posição dez/ 2018	posição dez / 2018		posição dez/ 2018	
SANTA CECILIA DO PAVAO	2.153	1.446	67,16	707	32,84
SANTA CRUZ DE MONTE CASTELO	5.552	3.488	62,82	2.064	37,18
SANTA FE	7.005	4.919	70,22	2.086	29,78
SANTA HELENA	17.163	13.077	76,19	4.086	23,81
SANTA INES	836	530	63,40	306	36,60
SANTA ISABEL DO IVAI	5.739	3.921	68,32	1.818	31,68
SANTA IZABEL DO OESTE	6.588	4.993	75,79	1.595	24,21
SANTA LUCIA	2.373	1.790	75,43	583	24,57
SANTA MARIA DO OESTE	5.106	3.322	65,06	1.784	34,94
SANTA MARIANA	6.848	5.265	76,88	1.583	23,12
SANTA MONICA	1.625	1.019	62,71	606	37,29
SANTA TEREZA DO OESTE	6.388	4.736	74,14	1.652	25,86
SANTA TEREZINHA DE ITAIPU	13.171	9.514	72,23	3.657	27,77
SANTANA DO ITARARE	2.629	1.951	74,21	678	25,79
SANTO ANTONIO DA PLATINA	27.413	20.079	73,25	7.334	26,75
SANTO ANTONIO DO CAIUA	1.407	885	62,90	522	37,10
SANTO ANTONIO DO PARAISO	1.314	916	69,71	398	30,29
SANTO ANTONIO DO SUDOESTE	11.741	8.763	74,64	2.978	25,36
SANTO INACIO	3.767	2.786	73,96	981	26,04
SAO CARLOS DO IVAI	4.062	2.627	64,67	1.435	35,33
SAO JERONIMO DA SERRA	4.864	2.893	59,48	1.971	40,52
SAO JOAO	7.303	5.927	81,16	1.376	18,84
SAO JOAO DO CAIUA	2.994	1.992	66,53	1.002	33,47
SAO JOAO DO IVAI	7.294	5.227	71,66	2.067	28,34
SAO JOAO DO TRIUNFO	6.619	4.904	74,09	1.715	25,91
SAO JORGE D OESTE	6.151	4.836	78,62	1.315	21,38
SAO JORGE DO IVAI	3.897	3.037	77,93	860	22,07
SAO JORGE DO PATROCINIO	4.066	2.817	69,28	1.249	30,72
SAO JOSE DA BOA VISTA	3.112	2.268	72,88	844	27,12
SAO JOSE DAS PALMEIRAS	2.230	1.504	67,44	726	32,56
SAO JOSE DOS PINHAIS	194.283	139.836	71,98	54.447	28,02
SAO MANOEL DO PARANA	1.178	828	70,29	350	29,71
SAO MATEUS DO SUL	25.773	19.901	77,22	5.872	22,78
SAO MIGUEL DO IGUACU	18.098	13.019	71,94	5.079	28,06
SAO PEDRO DO IGUACU	3.379	2.481	73,42	898	26,58
SAO PEDRO DO IVAI	5.887	4.131	70,17	1.756	29,83
SAO PEDRO DO PARANA	1.419	1.020	71,88	399	28,12
SAO SEBASTIAO DA AMOREIRA	4.389	2.973	67,74	1.416	32,26
SAO TOME	3.428	2.506	73,10	922	26,90
SAPOPEMA	3.335	2.152	64,53	1.183	35,47
SARANDI	58.099	42.437	73,04	15.662	26,96
SAUDADE DO IGUACU	3.013	2.315	76,83	698	23,17
SENGES	8.899	6.242	70,14	2.657	29,86
SERRANOPOLIS DO IGUACU	3.319	2.511	75,66	808	24,34
SERTANEJA	3.688	2.707	73,40	981	26,60
SERTANOPOLIS	12.120	8.659	71,44	3.461	28,56

FONTE: DETRAN PR - Coordenadoria de Veículos

continua

PERFIL DA FROTA CADASTRADA / LICENCIADAS POR MUNICÍPIO, PARANÁ - 2018

FROTA DE VEÍCULOS					
MUNICÍPIOS	FROTA CADASTRADA	FROTA LICENCIADA	%	FROTA INADIMPLENTE	%
	posição dez/ 2018	posição dez / 2018		posição dez/ 2018	
SIQUEIRA CAMPOS	12.273	9.156	74,60	3.117	25,40
SULINA	1.977	1.623	82,09	354	17,91
TAMARANA	6.358	3.934	61,87	2.424	38,13
TAMBOARA	3.120	2.209	70,80	911	29,20
TAPEJARA	9.250	6.695	72,38	2.555	27,62
TAPIRA	3.792	2.540	66,98	1.252	33,02
TEIXEIRA SOARES	5.185	3.600	69,43	1.585	30,57
TELEMACO BORBA	44.082	31.340	71,09	12.742	28,91
TERRA BOA	11.440	8.598	75,16	2.842	24,84
TERRA RICA	10.766	7.413	68,86	3.353	31,14
TERRA ROXA	12.170	8.560	70,34	3.610	29,66
TIBAGI	8.221	5.912	71,91	2.309	28,09
TIJUCAS DO SUL	8.780	5.953	67,80	2.827	32,20
TOLEDO	102.030	79.824	78,24	22.206	21,76
TOMAZINA	3.671	2.645	72,05	1.026	27,95
TRES BARRAS DO PARANA	6.640	5.066	76,30	1.574	23,70
TUNAS DO PARANA	2.958	1.820	61,53	1.138	38,47
TUNEIRAS DO OESTE	4.591	3.176	69,18	1.415	30,82
TUPASSI	5.926	4.613	77,84	1.313	22,16
TURVO	7.624	5.349	70,16	2.275	29,84
UBIRATA	16.313	12.013	73,64	4.300	26,36
UMUARAMA	81.913	58.743	71,71	23.170	28,29
UNIAO DA VITORIA	32.656	23.972	73,41	8.684	26,59
UNIFLOR	1.377	949	68,92	428	31,08
URAI	6.651	4.798	72,14	1.853	27,86
VENTANIA	4.625	3.228	69,79	1.397	30,21
VERA CRUZ DO OESTE	5.441	4.051	74,45	1.390	25,55
VERE	5.024	4.018	79,98	1.006	20,02
VIRMOND	2.179	1.675	76,87	504	23,13
VITORINO	4.120	3.305	80,22	815	19,78
WENCESLAU BRAZ	10.746	7.926	73,76	2.820	26,24
XAMBRE	3.380	2.235	66,12	1.145	33,88

FONTE: DETRAN PR - Coordenadoria de Veículos

EVOLUÇÃO MENSAL DA FROTA DE VEÍCULOS, PARANÁ - 2018

MESES	ESTADO		CAPITAL		INTERIOR	
	NÚMERO	%	NÚMERO	%	NÚMERO	%
JAN	7.018.635	-	1.400.656	-	5.617.979	-
FEV	7.032.628	0,20	1.401.710	0,08	5.630.918	0,23
MAR	7.052.084	0,28	1.402.355	0,05	5.649.729	0,33
ABR	7.068.816	0,24	1.404.387	0,14	5.664.429	0,26
MAI	7.082.987	0,20	1.404.799	0,03	5.678.188	0,24
JUN	7.102.390	0,27	1.406.248	0,10	5.696.142	0,32
JUL	7.119.276	0,24	1.407.750	0,11	5.711.526	0,27
AGO	7.135.885	0,23	1.408.559	0,06	5.727.326	0,28
SET	7.153.822	0,25	1.408.979	0,03	5.744.843	0,31
OUT	7.170.477	0,23	1.410.848	0,13	5.759.629	0,26
NOV	7.190.607	0,28	1.412.917	0,15	5.777.690	0,31
DEZ	7.214.384	0,33	1.416.388	0,25	5.797.996	0,35

FONTE: DETRAN PR - Coordenadoria de Veículos

EVOLUÇÃO DA FROTA DE VEÍCULOS, PARANÁ - 2009/2018

ANOS	ESTADO		CAPITAL		INTERIOR	
	NÚMERO	%	NÚMERO	%	NÚMERO	%
2009	4.683.631	-	1.149.456	-	3.534.175	-
2010	5.041.846	7,65	1.197.974	4,22	3.843.872	8,76
2011	5.426.699	7,63	1.255.820	4,83	4.170.879	8,51
2012	5.797.871	6,84	1.304.753	3,90	4.493.118	7,73
2013	6.159.417	6,24	1.350.462	3,50	4.808.955	7,03
2014	6.699.897	8,77	1.415.987	4,85	5.283.910	9,88
2015	6.699.897	0,00	1.415.987	0,00	5.443.943	3,03
2016	6.849.066	2,23	1.405.123	-0,77	5.443.943	0,00
2017	7.006.547	2,30	1.401.153	-0,28	5.605.394	2,97
2018	7.214.384	2,97	1.416.388	1,09	5.797.996	3,44

FONTE: DETRAN PR - Coordenadoria de Veículos

EVOLUÇÃO DA FROTA DE VEÍCULOS POR ORIGEM, PARANÁ - 2009/2018

ANOS	ESTADO					
	TOTAL	%	NACIONAL	%	ESTRANGEIRO	%
2009	4.683.631	-	4.356.488	-	327.143	-
2010	5.041.846	7,65	4.662.082	7,01	379.764	16,09
2011	5.426.699	7,63	4.980.120	6,82	446.579	17,59
2012	5.797.871	6,84	5.285.178	6,13	512.693	14,80
2013	6.159.417	6,24	5.583.206	5,64	576.211	12,39
2014	6.479.351	5,19	5.852.057	4,82	627.294	8,87
2015	6.699.897	3,40	6.037.910	3,18	661.987	5,53
2016	6.849.066	2,23	6.166.681	2,13	682.385	3,08
2017	7.006.547	2,30	6.302.026	2,19	704.521	3,24
2018	7.214.384	2,97	6.479.733	2,82	734.651	4,28

ANOS	CAPITAL					
	TOTAL	%	NACIONAL	%	ESTRANGEIRO	%
2009	1.149.456	-	1.016.375	-	133.081	-
2010	1.197.974	4,22	1.047.398	3,05	150.576	13,15
2011	1.255.820	4,83	1.082.784	3,38	173.036	14,92
2012	1.304.753	3,90	1.110.007	2,51	194.746	12,55
2013	1.350.462	3,50	1.138.066	2,53	212.396	9,06
2014	1.406.049	4,12	1.178.319	3,54	227.730	7,22
2015	1.415.987	0,71	1.185.189	0,58	230.798	1,35
2016	1.405.123	-0,77	1.175.179	-0,84	229.944	-0,37
2017	1.401.153	-0,28	1.171.146	-0,34	230.007	0,03
2018	1.416.388	1,09	1.184.909	1,18	231.479	0,64

ANOS	INTERIOR					
	TOTAL	%	NACIONAL	%	ESTRANGEIRO	%
2009	3.260.263	-	3.340.113	-	194.062	-
2010	3.534.175	8,40	3.614.684	8,22	229.188	18,10
2011	4.170.879	18,02	3.897.336	7,82	273.543	19,35
2012	4.493.118	7,73	4.175.171	7,13	317.947	16,23
2013	4.808.955	7,03	4.445.140	6,47	363.815	14,43
2014	5.073.302	5,50	4.673.738	5,14	399.564	9,83
2015	5.283.910	4,15	4.852.721	3,83	431.189	7,91
2016	5.443.943	3,03	4.991.502	2,86	452.441	4,93
2017	5.605.394	2,97	5.130.880	2,79	474.514	4,88
2018	5.797.996	3,44	5.294.824	3,20	503.172	6,04

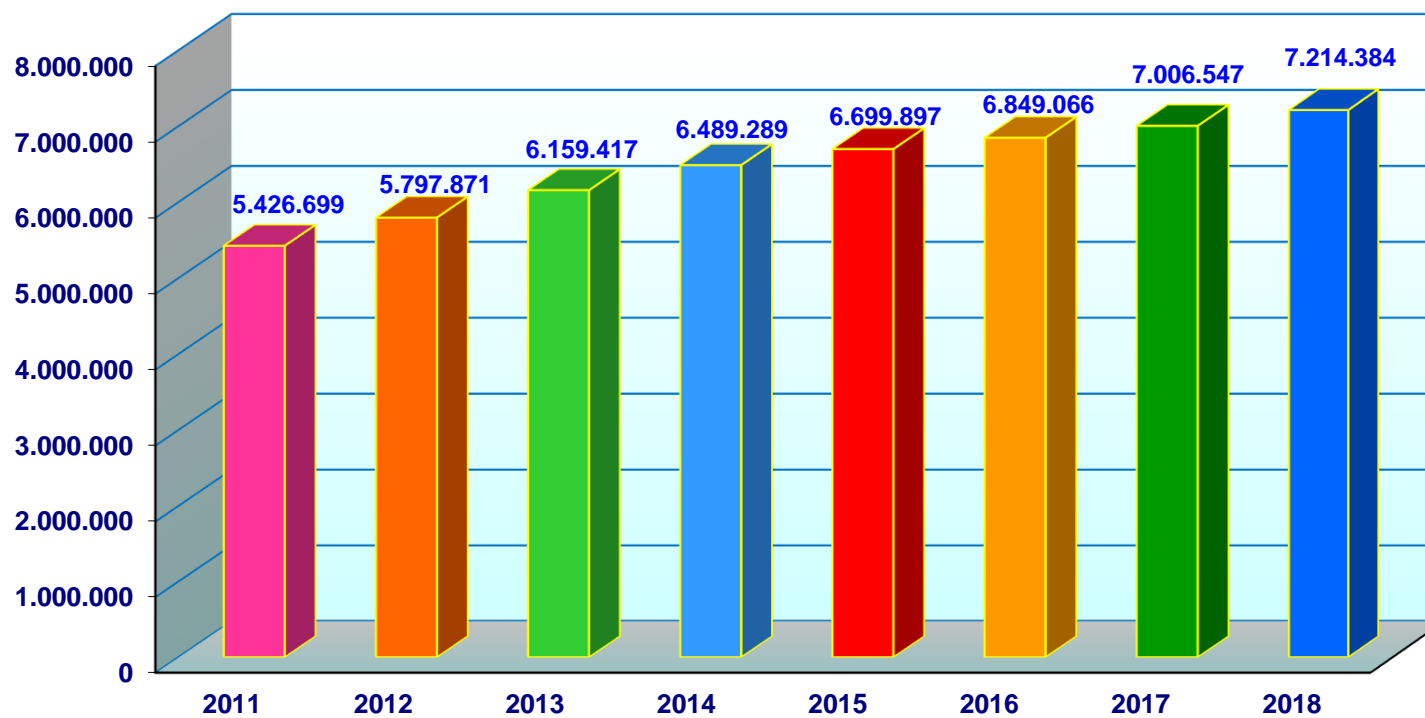
FONTE: DETRAN PR - Coordenadoria de Veículos

EVOLUÇÃO DA FROTA DE VEÍCULOS POR TIPO, PARANÁ - 2011/2018

TIPO \ ANO	2011		2012		2013		2014		2015		2016		2017		2018		
	Nº	%	Nº	%	Nº	%	Nº	%	Nº	%	Nº	%	Nº	%	Nº	%	
AUTOMÓVEL	3.210.874	6,87	3.431.352	6,27	3.646.388	5,42	3.844.035	3,11	3.963.694	1,96	4.041.471	2,00	4.122.491	2,56	4.227.902	2,56	
CAMINHÃO	219.511	4,35	229.051	4,48	239.304	3,83	248.465	1,98	253.375	1,54	257.276	1,32	260.681	1,54	264.690	1,54	
CAMINHÃO-TRATOR	72.065	5,03	75.693	9,01	82.515	4,65	86.354	1,37	87.535	1,72	89.042	1,84	90.680	3,68	94.020	3,68	
CAMINHONETE	352.465	14,41	403.262	13,25	456.686	11,38	508.638	6,14	539.857	4,60	564.715	4,21	588.464	4,86	617.080	4,86	
CAMIONETA	204.490	4,71	214.119	5,35	225.572	4,58	235.910	3,23	243.520	2,21	248.912	3,30	257.122	4,77	269.381	4,77	
CICLOMOTOR	9.634	0,22	9.655	0,20	9.674	0,17	9.690	0,51	9.739	1,97	9.931	1,14	10.044	1,21	10.166	1,21	
MICROÔNIBUS	16.598	7,65	17.868	7,10	19.137	4,81	20.057	5,16	21.091	3,20	21.766	0,59	21.895	3,33	22.625	3,33	
MOTOCICLETA	892.802	4,80	935.631	2,80	961.790	2,32	984.112	1,85	1.002.317	1,37	1.016.009	1,70	1.033.304	2,61	1.060.238	2,61	
MOTONETA	212.951	6,33	226.423	4,70	237.059	4,21	247.040	3,42	255.482	2,13	260.930	2,52	267.512	3,52	276.921	3,52	
MOTOR CASA	473	18,39	560	17,86	660	12,58	743	836	12,52	922	10,29	1.022	10,85	1.122	9,78	1.122	9,78
ÔNIBUS	31.773	3,21	32.792	4,40	34.235	4,17	35.662	2,52	36.559	1,33	37.045	1,80	37.710	2,86	38.790	2,86	
QUADRICICLO	15	0,00	15	0,00	15	0,00	15	6,67	16	25,00	20	0,00	27	35,00	27	35,00	
REBOQUE	76.027	10,95	84.349	11,69	94.207	10,61	104.201	9,08	113.665	6,95	121.569	5,97	128.828	5,12	135.427	5,12	
SEMI-REBOQUE	100.692	5,27	106.001	8,91	115.442	5,33	121.590	2,63	124.789	2,01	127.302	1,09	128.686	1,56	130.690	1,56	
SIDE - CAR	478	-0,84	474	-0,42	472	-0,64	469	-0,64	466	-0,43	464	-1,29	458	-0,44	456	-0,44	
TRATOR DE ESTEIRAS	72	4,17	75	0,00	75	0,00	75	-1,33	74	1,35	75	-1,33	74	0,00	74	0,00	
TRATOR DE RODAS	1.389	5,40	1.464	6,56	1.560	3,59	1.616	1.650	2,10	1.661	0,67	1.672	2,99	1.722	2,99	1.722	2,99
TRATOR MISTO	76	2,63	78	5,13	82	-1,22	81	80	-1,23	82	81	-1,22	81	0,00	81	0,00	
TRICICLO	1.467	12,43	1.762	7,02	1.981	2.120	7,02	2.234	5,38	2.341	4,79	2.435	4,02	2.536	4,15	2.536	4,15
UTILITÁRIO	22.847	19,26	27.247	19,51	32.563	17,97	38.416	11,72	42.918	10,75	47.533	12,28	53.368	13,24	60.436	13,24	
TOTAL	5.426.699	6,84	5.797.871	6,24	6.159.417	5,36	6.489.289	3,25	6.699.897	2,23	6.849.066	2,30	7.006.547	2,97	7.214.384	2,97	

FONTE: DETRAN PR - Coordenadoria de Veículos

EVOLUÇÃO DA FROTA DE VEÍCULOS, PARANÁ 2011/2018

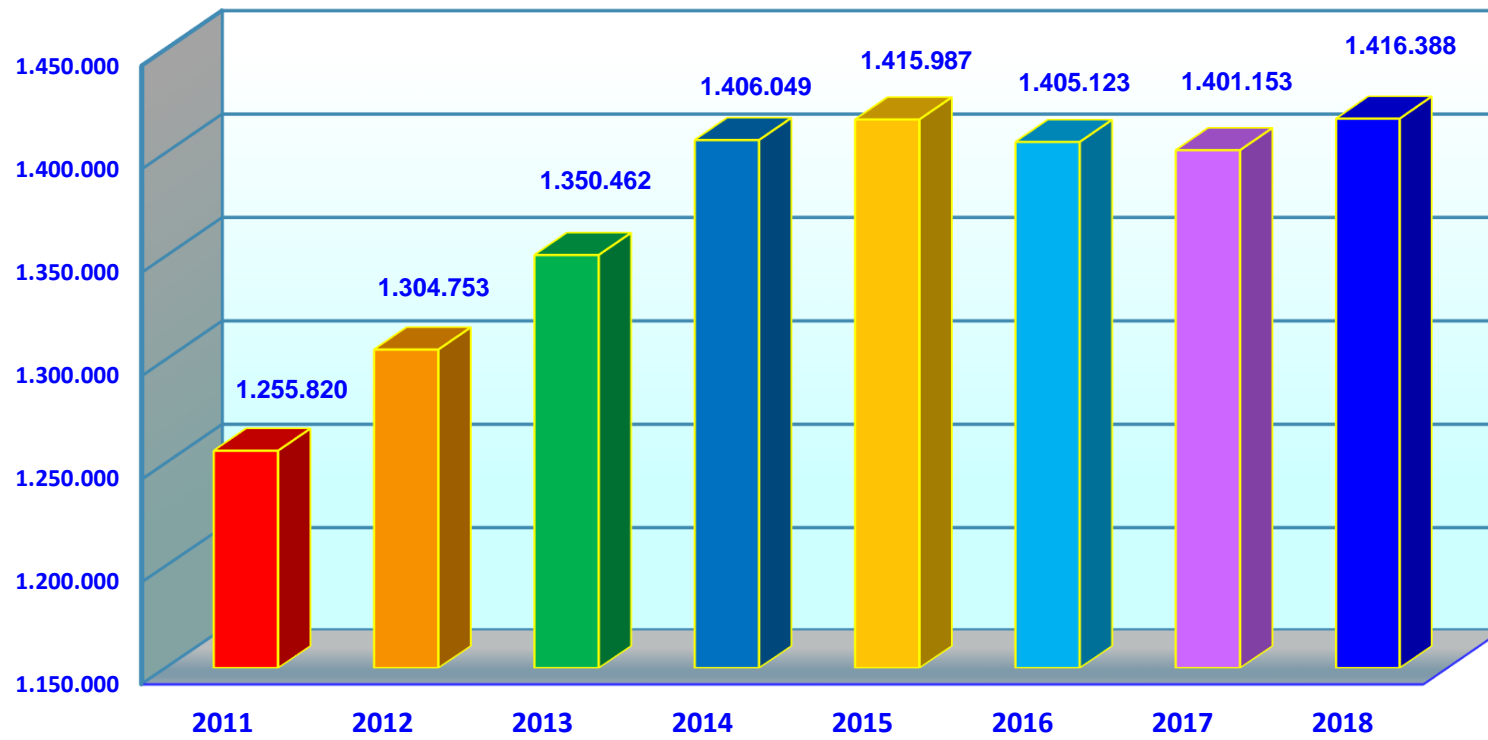


EVOLUÇÃO DA FROTA DE VEÍCULOS POR TIPO, CURITIBA - 2011/2018

TIPO	2011		2012		2013		2014		2015		2016		2017		2018	
	Nº	%	Nº	%	Nº	%	Nº	%	Nº	%	Nº	%	Nº	%	Nº	%
AUTOMÓVEL	886.014	3,20	914.398	3,04	942.154	3,90	978.854	0,16	980.383	-1,29	967.778	-0,92	958.868	0,55	964.187	
CAMINHÃO	37.270	1,57	37.855	0,63	38.094	1,34	38.604	-2,10	37.794	-1,93	37.064	-2,43	36.164	-1,52	35.613	
CAMINHÃO-TRATOR	10.018	2,00	10.218	2,72	10.496	5,21	11.043	-0,47	10.991	-1,36	10.841	-1,94	10.631	0,21	10.653	
CAMINHONETE	70.006	9,96	76.982	8,02	83.159	8,69	90.384	2,00	92.189	0,26	92.426	-0,01	92.413	1,41	93.718	
CAMIONETA	60.604	8,67	65.860	7,36	70.707	7,11	75.737	3,42	78.325	-0,40	79.208	1,54	81.990	3,51	81.990	
CICLOMOTOR	1.049	-0,86	1.040	1,15	1.052	1,62	1.069	3,27	1.104	5,89	1.169	2,14	1.194	0,75	1.203	
MICRO-ÔNIBUS	3.631	4,63	3.799	1,26	3.847	4,37	4.015	1,34	4.069	1,82	4.143	-7,77	3.821	-2,36	3.731	
MOTOCICLETA	114.841	3,28	118.606	1,82	120.766	1,11	122.111	1,13	123.489	0,66	124.306	1,92	126.687	2,88	130.334	
MOTONETA	21.177	0,83	21.352	0,39	21.436	0,68	21.581	0,19	21.623	0,06	21.636	2,15	22.101	2,29	22.608	
MOTOR CASA	196	20,41	236	18,22	279	6,45	297	10,10	327	5,20	344	9,59	377	7,16	404	
ÔNIBUS	7.021	1,10	7.098	-4,25	6.796	-4,44	6.494	1,43	6.587	-5,09	6.252	-3,28	6.047	-1,82	5.937	
QUADRICICLO	9	0,00	9	0,00	9	0,00	9	55,56	14	-7,14	13	23,08	16			
REBOQUE	19.076	6,43	20.303	6,37	21.596	6,51	23.001	6,22	24.431	3,56	25.301	3,25	26.123	2,63	26.810	
SEMI-REBOQUE	13.744	2,52	14.090	7,64	15.166	3,80	15.742	3,03	16.219	0,20	16.251	0,23	16.288	-2,23	15.924	
SIDE - CAR	24	-4,17	23	8,70	25	-4,00	24	-8,33	22	-4,55	21	0,00	21	0,00	21	
TRATOR DE ESTEIRAS	10	10,00	11	9,09	12	0,00	12	0,00	12	0,00	12	0,00	12	0,00	12	
TRATOR DE RODAS	349	4,87	366	12,84	413	0,24	414	0,97	418	-2,15	409	-1,22	404	4,95	424	
TRATOR MISTO	11	0,00	11	0,00	11	-9,09	10	10,00	11	9,09	12	8,33	13	0,00	13	
TRICICLO	390	6,15	414	2,90	426	3,52	441	-1,81	433	3,00	446	1,12	451	3,99	469	
UTILITÁRIO	10.380	16,40	12.082	16,02	14.018	15,62	16.207	8,29	17.551	6,48	18.689	8,71	20.317	9,86	22.321	
TOTAL	1.255.820	3,90	1.304.753	3,50	1.350.462	4,12	1.406.049	0,71	1.415.987	-0,77	1.405.123	-0,28	1.401.153	1,09	1.416.388	

FONTE: DETRAN PR - Coordenadoria de Veículos

EVOLUÇÃO DA FROTA DE VEÍCULOS POR TIPO, CURITIBA - 2011/2018



FROTA DE VEÍCULOS CADASTRADOS POR TIPO DE COMBUSTÍVEL, PARANÁ - 2013/2018

TIPO COMBUSTÍVEL	ANOS					
	2013	2014	2015	2016	2017	2018
ÁLCOOL	403.219	400.877	398.282	395.407	392.373	389.681
ÁLCOOL/GÁS NATURAL VEICULAR	1.606	1.543	1.481	1.445	1.416	1.389
ÁLCOOL/GASOLINA	1.740.527	1.998.728	2.169.631	2.289.986	2.416.225	2.575.707
DIESEL	575.718	610.170	629.408	648.774	668.423	694.885
DIESEL/GÁS NATURAL VEICULAR	4	4	9	13	10	9
ELÉTRICO/FONTE EXTERNA	0	2	4	16	23	28
ELÉTRICO/FONTE INTERNA	154	184	194	201	230	230
GÁS METANO	77	76	75	75	76	72
GÁS NATURAL VEICULAR	29	26	22	26	23	22
GASOGÊNIO	7	6	6	6	6	7
GASOLINA/ÁLCOOL/GÁS NATURAL VEICULAR	7.602	8.602	9.359	10.454	11.492	13.624
GASOLINA/GÁS NATURAL VEICULAR	23.649	23.166	22.746	22.370	22.066	21.752
GASOLINA	3.196.629	3.219.485	3.229.552	3.230.680	3.235.694	3.249.633
GASOLINA/ELÉTRICO	75	160	208	278	518	772
N/A	210.121	226.260	238.920	249.335	257.972	266.573
TOTAL GERAL	6.159.417	6.489.289	6.699.897	6.849.066	7.006.547	7.214.384

FONTE: DETRAN PR - Coordenadoria de Veículos

NOTA: N/A - Corresponde aos veículos que não utilizam combustível

FROTA DE VEÍCULOS CADASTRADOS POR CATEGORIA, PARANÁ - 2018

CATEGORIA	ESTADO	CAPITAL	INTERIOR
PARTICULAR	6.683.934	1.327.949	5.355.985
ALUGUEL	458.977	63.868	395.109
OFICIAL	65.515	23.624	41.891
APRENDIZAGEM	5.920	919	5.001
OUTROS	38	28	10
TOTAL	7.214.384	1.416.388	5.797.996

FONTE: DETRAN PR - Coordenadoria de Veículos

FROTA DE VEÍCULOS CADASTRADOS POR ESPÉCIE, PARANÁ - 2018

ESPÉCIE	ESTADO	CAPITAL	INTERIOR
CARGA	1.009.623	156.787	852.836
COLEÇÃO	3.826	2.401	1.425
CORRIDA	336	58	278
ESPECIAL	211.908	33.895	178.013
MISTO	334.328	111.323	223.005
PASSAGEIRO	5.558.496	1.100.834	4.457.662
TRAÇÃO	95.867	11.090	84.777
TOTAL	7.214.384	1.416.388	5.797.996

FONTE: DETRAN PR - Coordenadoria de Veículos

IDADE DA FROTA DE VEÍCULOS CADASTRADOS, PARANÁ - 2013/2018

ESTADO

FAIXA/IDADE \ ANOS	2013		2014		2015		2016		2017		2018	
	Nº	%	Nº	%	Nº	%	Nº	%	Nº	%	Nº	%
DE 0 A 05 ANOS	2.090.422	-1,49	2.059.246	-4,35	1.969.716	-9,44	1.783.865	-11,94	1.570.784	-8,19	1.442.182	-2,42
DE 06 A 10 ANOS	1.178.157	16,02	1.366.881	4,95	1.462.451	3,14	1.594.414	4,21	1.742.373	7,33	1.784.593	13,02
DE 11 A 20 ANOS	1.550.276	5,24	1.624.690	8,28	1.705.136	9,35	1.758.738	10,18	1.832.702	6,61	1.942.128	5,97
DE 21 A 30 ANOS	718.606	9,69	756.230	9,02	818.845	2,23	898.756	7,00	964.639	2,30	1.090.247	2,97
ACIMA DE 30 ANOS	621.956	5,36	682.242	3,25	743.749	6,849.066	813.293	7.006.547	896.049	2,30	955.234	2,97
TOTAL	6.159.417	5,36	6.489.289	3,25	6.699.897	2,23	6.849.066	2,30	7.006.547	2,30	7.214.384	2,97

CAPITAL

FAIXA/IDADE \ ANOS	2013		2014		2015		2016		2017		2018	
	Nº	%	Nº	%	Nº	%	Nº	%	Nº	%	Nº	%
DE 0 A 05 ANOS	590.789	0,51	593.814	-6,06	557.843	-11,75	492.292	-13,50	425.833	-8,41	390.029	-2,31
DE 06 A 10 ANOS	248.000	15,04	285.290	7,00	305.247	0,40	332.422	8,51	363.851	13,56	372.274	5,94
DE 11 A 20 ANOS	297.549	6,54	296.697	10,93	301.744	13,04	302.941	8,73	310.102	13,56	322.620	5,94
DE 21 A 30 ANOS	110.345	8,59	117.557	7,15	130.402	7,72	147.400	8,73	159.939	5,94	181.632	1,09
ACIMA DE 30 ANOS	103.779	4,12	112.691	0,71	120.751	-0,77	130.068	-0,28	141.428	1,09	149.833	1,09
TOTAL	1.350.462	4,12	1.406.049	0,71	1.415.987	-0,77	1.405.123	-0,28	1.401.153	-0,28	1.416.388	1,09

INTERIOR

FAIXA/IDADE \ ANOS	2013		2014		2015		2016		2017		2018	
	Nº	%	Nº	%	Nº	%	Nº	%	Nº	%	Nº	%
DE 0 A 05 ANOS	1.499.633	-2,28	1.465.432	-3,65	1.411.873	-8,52	1.291.573	-11,35	1.144.951	-8,10	1.052.153	-2,45
DE 06 A 10 ANOS	930.157	16,28	1.081.591	6,99	1.157.204	3,73	1.261.992	4,59	1.378.522	12,91	1.412.319	6,73
DE 11 A 20 ANOS	1.252.727	5,00	1.327.993	7,79	1.403.392	9,14	1.455.797	7,10	1.522.600	12,91	1.619.508	6,73
DE 21 A 30 ANOS	608.261	9,91	638.673	9,38	688.443	9,67	751.356	10,45	804.700	6,73	908.615	3,44
ACIMA DE 30 ANOS	518.177	5,70	569.551	3,95	622.998	3,03	683.225	2,97	754.621	3,44	805.401	3,44
TOTAL	4.808.955	5,70	5.083.240	3,95	5.283.910	3,95	5.443.943	3,03	5.605.394	2,97	5.797.996	3,44

ESTADO

CAPITAL

INTERIOR

FAIXA/IDADE \ ANOS	2018		2018		2018	
	Nº	%	Nº	%	Nº	%
DE 0 A 05 ANOS	1.442.182	19,99	390.029	27,54	1.052.153	18,15
DE 06 A 10 ANOS	1.784.593	24,74	372.274	26,28	1.412.319	24,36
DE 11 A 20 ANOS	1.942.128	26,92	322.620	22,78	1.619.508	27,93
DE 21 A 30 ANOS	1.090.247	15,11	181.632	12,82	908.615	15,67
ACIMA DE 30 ANOS	955.234	13,24	149.833	10,58	805.401	13,89
TOTAL	7.214.384	100,00	1.416.388	100,00	5.797.996	100,00

FROTA DE VEÍCULOS CADASTRADOS, CURITIBA, REGIÃO METROPOLITANA E LITORAL, PARANÁ - 2014/2018

MUNICÍPIO	2014	2015	2016	2017	2018
Total	2.327.736	2.378.433	2.399.709	2.431.002	2.490.006
ADRIANÓPOLIS	2.466	2.634	2.718	2.848	2.939
AGUDOS DO SUL	4.596	4.845	5.108	5.374	5.669
ALMIRANTE TAMANDARE	47.562	49.463	51.215	53.159	55.365
ANTONINA	4.312	4.558	4.704	4.940	5.175
ARAUCÁRIA	74.047	76.691	78.438	80.787	83.797
BALSA NOVA	7.202	7.577	7.876	8.033	8.267
BOCAIUVA DO SUL	5.208	5.495	5.812	6.148	6.518
CAMPINA GRANDE DO SUL	21.059	22.071	22.212	22.088	23.255
CAMPO DO TENENTE	3.042	3.241	3.304	3.440	3.559
CAMPO LARGO	67.667	70.678	72.306	74.845	77.804
CAMPO MAGRO	11.889	12.578	13.135	13.682	14.209
CERRO AZUL	6.523	6.978	7.373	7.723	8.025
COLOMBO	112.980	117.777	121.619	125.862	131.109
CONTENDA	8.954	9.462	9.929	10.301	10.677
CURITIBA	1.406.049	1.415.987	1.405.123	1.401.153	1.416.388
DOUTOR ULYSSES	1.280	1.396	1.445	1.466	1.533
FAZENDA RIO GRANDE	38.840	41.739	44.331	47.320	50.918
GUARAQUECABA	665	714	778	800	840
GUARATUBA	13.409	14.205	14.820	15.629	16.361
ITAPERUCU	11.100	11.567	12.001	12.630	13.288
LAPA	22.942	24.002	24.985	25.936	26.869
MANDIRITUBA	12.518	13.134	13.678	14.100	14.711
MATINHOS	12.833	13.711	14.322	14.954	15.694
MORRETES	6.025	6.317	6.609	6.973	7.404
PARANAGUA	58.898	60.962	63.540	65.872	69.273
PIÊN	7.606	7.873	8.009	8.131	8.385
PINHAIS	73.832	76.003	77.755	80.189	83.529
PIRAQUARA	37.347	39.614	40.986	41.994	43.528
PONTAL DO PARANA	8.106	8.764	9.386	9.928	10.683
PORTO AMAZONAS	1.763	1.841	1.898	1.985	2.066
QUATRO BARRAS	12.583	13.137	13.819	14.985	15.632
QUITANDINHA	8.407	8.806	9.195	9.518	10.026
RIO BRANCO DO SUL	15.334	15.923	16.416	16.972	17.435
RIO NEGRO	20.718	21.327	21.707	22.263	23.054
SÃO JOSÉ DOS PINHAIS	170.480	177.232	182.507	187.853	194.283
TIJUCAS DO SUL	7.117	7.596	7.981	8.330	8.780
TUNAS DO PARANÁ	2.377	2.535	2.669	2.791	2.958
TOTAL GERAL	2.327.736	2.378.433	2.399.709	2.431.002	2.490.006

FONTE: DETRAN PR - Coordenadoria de Veículos

ÍNDICE DE MOTORIZAÇÃO, PARANÁ - 2009/2018

ANO	FROTA	POPULAÇÃO/ESTIMADA	VEÍC. / 100 HAB.
2009	4.683.631	10.686.247	43,83
2010	5.041.846	10.439.601	48,30
2011	5.426.699	10.512.151	51,62
2012	5.797.871	10.577.755	54,81
2013	6.159.417	10.997.465	56,01
2014	6.489.289	11.081.692	58,56
2015	6.699.897	11.163.018	60,02
2016	6.849.066	11.242.720	60,92
2017	7.006.547	11.320.892	61,89
2018	7.214.384	11.348.937	63,57

FONTE: DETRAN PR - Coordenadoria de Veículos

Fonte: IBGE/Diretoria de Pesquisas. Coordenação de População e Indicadores Sociais. Gerência de Estudos e Análises da Dinâmica Demográfica.

ÍNDICE DE MOTORIZAÇÃO, CURITIBA - 2009/2018

ANO	FROTA	POPULAÇÃO/ESTIMADA	VEÍC. / 100 HAB.
2009	1.149.456	1.851.215	62,09
2010	1.197.974	1.751.907	68,38
2011	1.255.820	1.764.540	71,17
2012	1.304.753	1.776.761	73,43
2013	1.350.462	1.848.946	73,04
2014	1.406.049	1.864.416	75,41
2015	1.415.987	1.879.355	75,34
2016	1.405.123	1.893.997	74,19
2017	1.401.153	1.908.359	73,42
2018	1.416.388	1.917.185	73,88

FONTE: DETRAN PR - Coordenadoria de Veículos

Fonte: IBGE/Diretoria de Pesquisas. Coordenação de População e Indicadores Sociais. Gerência de Estudos e Análises da Dinâmica Demográfica.

**PROCESSOS DEFERIDOS DE VEÍCULOS, SEGUNDO AS CIRETRANS,
PARANÁ - 2017 /2018**

CIRETRAN	2017	2018	%
ALTÔNIA	10.103	9.611	-4,87
APUCARANA	29.896	30.280	1,28
ARAPONGAS	32.418	32.737	0,98
ARAPOTI	4.501	4.046	-10,11
ARAUCÁRIA	35.657	35.020	-1,79
ASSAÍ	7.165	6.910	-3,56
ASSIS CHATEAUBRIAND	14.753	14.730	-0,16
ASTORGA	10.155	10.495	3,35
BANDEIRANTES	8.517	8.189	-3,85
BARBOSA FERAZ	3.563	3.207	-9,99
BARRAÇÃO	5.207	5.419	4,07
BELA VISTA DO PARAÍSO	4.829	4.906	1,59
CAMBARÁ	8.355	8.646	3,48
CAMBÉ	19.203	19.172	-0,16
CAMPO LARGO	33.436	34.832	4,18
CAMPO MOURÃO	37.486	39.068	4,22
CAPANEMA	8.737	8.825	1,01
CARAMBEÍ	4.970	4.765	-4,12
CASCAVEL	108.127	110.244	1,96
CASTRO	17.415	18.111	4,00
CATANDUVAS	4.642	4.984	7,37
CENTENÁRIO DO SUL	3.935	4.191	6,51
CHOPINZINHO	9.643	10.093	4,67
CIANORTE	30.650	30.302	-1,14
CIDADE GAÚCHA	4.467	4.445	-0,49
CLEVELÂNDIA	4.508	4.613	2,33
COLORADO	10.890	10.376	-4,72
CORNÉLIO PROCÓPIO	17.029	17.229	1,17
CORONEL VIVIDA	7.920	8.097	2,23
CRUZEIRO DO OESTE	11.731	10.993	-6,29
CURITIBA	810.762	927.046	14,34
DOIS VIZINHOS	14.665	16.500	12,51
ENGENHEIRO BELTRÃO	2.667	2.603	-2,40
FAXINAL	9.480	9.768	3,04
FOZ DO IGUAÇU	68.559	71.606	4,44
FRANCISCO BELTRÃO	36.409	37.162	2,07
GOIOERÊ	12.660	13.043	3,03
GUAÍRA	11.614	12.234	5,34

FONTA: DETRAN PR - Coordenadoria de Veículos

continua

**PROCESSOS DEFERIDOS DE VEÍCULOS, SEGUNDO AS CIRETRANS,
PARANÁ - 2017 /2018**

CIRETRAN	2017	2018	%
GUARANIAÇU	3.806	3.924	3,10
GUARAPUAVA	52.488	55.853	6,41
GUARATUBA	6.374	6.271	-1,62
IBAITI	14.090	14.603	3,64
IBIPORÃ	14.008	13.618	-2,78
ICARAÍMA	3.237	3.310	2,26
IMBITUVA	7.764	8.035	3,49
IPORÃ	5.012	5.318	6,11
IRATI	18.977	18.983	0,03
IVAIPORÃ	21.424	22.000	2,69
JACAREZINHO	9.207	8.299	-9,86
JAGUARIAÍVA	9.362	8.153	-12,91
JANDAIA DO SUL	11.540	12.212	5,82
JOAQUIM TÁVORA	4.149	4.051	-2,36
LAPA	8.808	8.341	-5,30
LARANJEIRAS DO SUL	13.257	13.598	2,57
LOANDA	6.092	5.674	-6,86
LONDRINA	168.736	158.866	-5,85
MANDAGUARI	9.030	9.548	5,74
MANGUEIRINHA	4.310	4.646	7,80
MARECHAL CÂNDIDO RONDON	21.352	22.460	5,19
MARILÂNDIA DO SUL	4.309	4.833	12,16
MARINGÁ	132.200	136.049	2,91
MATELÂNDIA	8.704	9.960	14,43
MEDIANEIRA	26.878	27.523	2,40
NOVA AURORA	8.551	8.847	3,46
NOVA ESPERANÇA	17.340	16.699	-3,70
NOVA LONDRINA	5.388	5.878	9,09
PALMAS	8.504	8.481	-0,27
PALOTINA	10.503	10.767	2,51
PARANAGUÁ	37.053	37.236	0,49
PARANAÍ	37.689	32.642	-13,39
PATO BRANCO	31.646	31.503	-0,45
PITANGA	13.374	13.632	1,93
PONTA GROSSA	84.255	82.760	-1,77
PORECATU	4.815	5.049	4,86
PRUDENTÓPOLIS	9.648	9.509	-1,44
QUEDAS DO IGUAÇU	8.375	8.023	-4,20

FONTE: DETRAN PR - Coordenadoria de Veículos

continua

PROCESSOS DEFERIDOS DE VEÍCULOS, SEGUNDO AS CIRETRANS, PARANÁ - 2017 /2018

CIRETRAN	2017	2018	%
REALEZA	11.684	11.682	-0,02
RESERVA	4.229	3.876	-8,35
RIBEIRÃO CLARO	4.419	4.443	0,54
RIO BRANCO DO SUL	Desativada temporariamente		
RIO NEGRO	11.238	12.315	9,58
ROLÂNDIA	16.624	15.748	-5,27
RONDON	3.445	3.250	-5,66
SANTA HELENA	7.279	7.383	1,43
SANTA ISABEL DO IVAÍ	5.399	5.195	-3,78
SANTA IZABEL DO OESTE	12.444	13.932	11,96
SANTO ANTÔNIO DA PLATINA	13.215	12.734	-3,64
SANTO ANTÔNIO DO SUDOESTE	6.480	6.758	4,29
SÃO JOSÉ DOS PINHAIS	74.137	76.278	2,89
SÃO MATEUS DO SUL	12.210	11.826	-3,14
SARANDI	35.127	41.931	19,37
SERTANEJA	1.717	1.903	10,83
SERTANÓPOLIS	5.633	5.348	-5,06
SIQUEIRA CAMPOS	6.408	6.450	0,66
TELÊMACO BORBA	23.507	22.475	-4,39
TERRA BOA	3.897	3.963	1,69
TOLEDO	42.461	42.441	-0,05
UBIRATÃ	12.158	12.632	3,90
UMUARAMA	45.521	43.113	-5,29
UNIÃO DA VITÓRIA	20.920	21.989	5,11
WENCESLAU BRAZ	6.396	6.474	1,22
Processos Administrativos (COOVE)	624.511	630.693	0,99
	3.350.038	3.486.484	4,07

FONTE: DETRAN PR - Coordenadoria de Veículos

PROCESSOS DEFERIDOS DE VEÍCULOS, POR MOTIVOS, MENSAL, PARANÁ - 2018

MOTIVOS DE PROCESSOS	Total	JAN	FEV	MAR	ABR	MAI	JUN	JUL	AGO	SET	OUT	NOV	DEZ
ADMINISTRATIVOS	811.538	59.692	54.047	60.292	58.839	57.465	53.959	65.731	86.868	82.787	88.026	87.049	56.783
ALTERAÇÃO DE DADOS	61.599	5.096	4.159	5.138	4.776	4.924	4.175	5.072	5.985	4.777	5.172	4.977	7.348
ALTERAÇÃO DE ENDEREÇO	119.971	18.198	9.175	9.397	7.867	7.135	5.953	8.103	11.005	8.785	16.693	9.339	8.321
AQUISIÇÃO DE VEÍCULO	651.664	57.760	47.420	56.163	55.343	58.028	46.488	53.486	60.332	51.142	56.725	52.277	56.500
BAIXA DE VEÍCULO	30.165	2.637	745	1.662	3.035	1.920	1.375	3.748	3.404	5.180	2.191	1.352	2.916
CERTIDÕES	80.497	5.017	6.087	7.191	6.872	7.216	6.651	6.764	7.536	6.789	8.513	6.875	4.986
COMPRA COM TROCA DE MUNICÍPIO	539.642	44.825	39.410	45.898	46.112	48.042	38.669	45.614	50.816	43.137	47.533	44.328	45.258
COMUNICAÇÃO DE VENDA	454.801	47.062	40.706	46.168	45.020	45.198	39.200	38.091	31.617	27.801	31.500	30.989	31.449
COMUNICAÇÃO DE REGISTRO DE OUTRO ESTADO	142.217	9.603	10.136	11.546	12.593	12.687	10.881	11.985	13.620	11.384	12.971	11.484	13.327
EMISSÃO DE 2ª VIA DA LICENÇA	29.639	3.406	1.974	2.247	1.798	1.854	1.532	2.025	2.728	2.415	3.213	3.223	3.224
EMISSÃO DE 2ª VIA DE CRV	68.728	5.343	4.763	5.712	5.848	6.131	5.015	5.854	6.755	5.526	6.318	5.767	5.696
PRIMEIRO EMPLACAMENTO	225.804	17.044	14.600	18.933	20.208	19.561	15.570	18.575	20.908	17.781	19.933	20.051	22.640
REGISTRO DE OUTRO ESTADO	155.057	7.382	9.879	12.009	13.079	13.212	11.793	13.816	15.202	12.764	14.594	13.744	17.583
AUTORIZAÇÃO CIRCULAÇÃO VEÍCULO ESCOLAR	5.348	500	1.003	592	389	212	124	660	491	383	347	355	292
AUTORIZAÇÃO PRÉVIA DO CSV	34.795	2.708	2.659	3.005	2.872	3.012	2.910	3.038	3.268	2.737	3.255	2.959	2.372
DEMAIS MOTIVOS	75.019	8.970	6.255	6.673	6.802	5.457	4.847	6.780	5.680	5.641	6.308	6.233	5.373
TOTAL	3.486.484	295.243	253.018	292.626	291.453	292.054	249.142	289.342	326.215	289.029	323.292	301.002	284.068

FONTE: DETRAN PR - Coordenadoria de Veículos

PROCESSOS DEFERIDOS DE VEÍCULOS, POR MOTIVOS, PARANÁ - 2013/2018

MOTIVOS DE PROCESSOS	2013	2014	%	2015	%	2016	%	2017	%	2018	%
ADMINISTRATIVOS	554.284	598.386	7,96	598.137	-0,04	622.473	4,07	727.812	16,92	811.538	11,50
ALTERAÇÃO DE DADOS	79.146	79.924	0,98	73.134	-8,50	64.154	-12,28	64.329	0,27	61.599	-4,24
ALTERAÇÃO DE ENDEREÇO	89.901	81.280	-9,59	86.655	6,61	90.296	4,20	102.546	13,57	119.971	16,99
AQUISIÇÃO DE VEÍCULO	724.904	753.093	3,89	712.313	-5,42	663.031	-6,92	668.987	0,90	651.664	-2,59
BAIXA DE VEÍCULO	33.371	32.932	-1,32	32.664	-0,81	35.667	9,19	33.952	-4,81	30.165	-11,15
CERTIDÕES	55.329	57.571	4,05	55.735	-3,19	65.950	18,33	71.018	7,68	80.497	13,35
COMPRA COM TROCA DE MUNICÍPIO	470.207	495.342	5,35	490.867	-0,90	485.715	-1,05	518.542	6,76	539.642	4,07
COMUNICAÇÃO DE VENDA	233.326	294.211	26,09	371.145	26,15	424.622	14,41	489.013	15,16	454.801	-7,00
COMUNICAÇÃO DE REGISTRO DE OUTRO ESTADO	128.951	138.860	7,68	141.579	1,96	149.382	5,51	144.434	-3,31	142.217	-1,53
EMISSÃO DE 2ª VIA DA LICENÇA	28.640	33.653	17,50	36.975	9,87	31.041	-16,05	43.600	40,46	29.639	-32,02
EMISSÃO DE 2ª VIA DE CRV	69.210	72.969	5,43	67.660	-7,28	61.597	-8,96	61.351	-0,40	68.728	12,02
PRIMEIRO EMPLACAMENTO	376.816	350.122	-7,08	247.938	-29,19	190.190	-23,29	190.103	-0,05	225.804	18,78
REGISTRO DE OUTRO ESTADO	151.114	151.400	0,19	138.646	-8,42	140.371	1,24	145.920	3,95	155.057	6,26
DEMAIS MOTIVOS	59.017	63.716	7,96	71.859	12,78	80.181	11,58	88.431	10,29	115.162	30,23
TOTAL	3.054.216	3.203.459	4,89	3.125.307	-2,44	3.104.670	-0,66	3.350.038	7,90	3.486.484	4,07

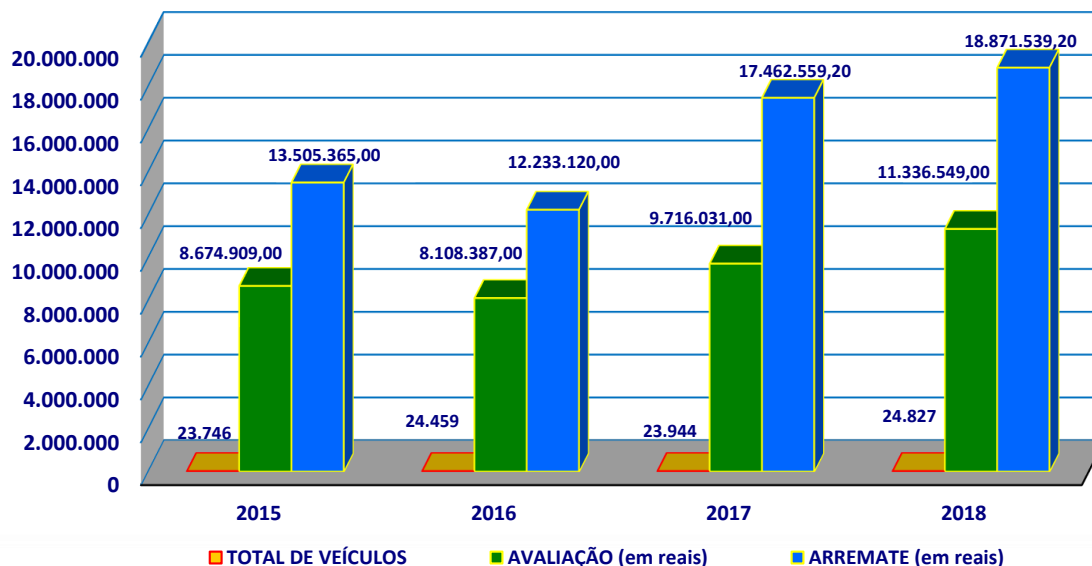
FONTE: DETRAN PR - Coordenadoria de Veículos

LEILÕES DE VEÍCULOS, NA CONDIÇÃO DE SUCATA E CIRCULAÇÃO, DETRAN PARANÁ - 2018

LEILÕES	CONDIÇÃO	MUNICÍPIO REALIZAÇÃO	TOTAL DE VEÍCULOS	AVALIAÇÃO LANCE MÍNIMO (EM REAIS)	ARREIMATE VALOR TOTAL (EM REAIS)
LEILÃO 001	SUCATA	CURITIBA	1168	R\$ 891.500,00	R\$ 1.310.050,00
LEILÃO 002	CIRCULAÇÃO	CURITIBA	238	R\$ 349.000,00	R\$ 669.650,00
LEILÃO 003	CIRCULAÇÃO	MARINGÁ	319	R\$ 347.900,00	R\$ 855.900,00
LEILÃO 004	CIRCULAÇÃO	LONDRINA	466	R\$ 437.200,00	R\$ 958.600,00
LEILÃO 005	CIRCULAÇÃO	CURITIBA	395	R\$ 664.200,00	R\$ 1.186.800,00
LEILÃO 006	CIRCULAÇÃO	CASCADEL	309	R\$ 377.800,00	R\$ 603.700,00
LEILÃO 007	RECICLAGEM	CURITIBA	5063	R\$ 49.000,00	R\$ 387.100,00
LEILÃO 008	SUCATA	FOZ DO IGUAÇU	2035	R\$ 1.816.920,00	R\$ 1.891.160,00
LEILÃO 009	CIRCULAÇÃO	CURITIBA	237	R\$ 403.500,00	R\$ 806.850,00
LEILÃO 010	CIRCULAÇÃO	LONDRINA	230	R\$ 285.900,00	R\$ 648.800,00
LEILÃO 011	SUCATA	LONDRINA	1507	R\$ 1.037.935,00	R\$ 1.099.000,00
LEILÃO 012	CIRCULAÇÃO	CASCADEL	188	R\$ 211.700,00	R\$ 388.500,00
LEILÃO 013	CIRCULAÇÃO	MARINGÁ	201	R\$ 243.800,00	R\$ 587.600,00
LEILÃO 014	CIRCULAÇÃO	CURITIBA	188	R\$ 317.300,00	R\$ 553.500,00
LEILÃO 015	SUCATA	GUARAPUAVA	1032	R\$ 591.930,00	R\$ 986.650,00
LEILÃO 016	CIRCULAÇÃO	LONDRINA	164	R\$ 211.600,00	R\$ 477.450,00
LEILÃO 017	CIRCULAÇÃO	MARINGÁ	212	R\$ 212.600,00	R\$ 410.200,00
LEILÃO 018	CIRCULAÇÃO	CURITIBA	103	R\$ 191.200,00	R\$ 340.400,00
LEILÃO 019	RECICLAGEM	CURITIBA	4197	R\$ 84.576,00	R\$ 253.728,00
LEILÃO 020	CIRCULAÇÃO	CASCADEL	205	R\$ 210.900,00	R\$ 433.300,00
LEILÃO 021	SUCATA	CURITIBA	818	R\$ 521.400,00	R\$ 775.700,00
LEILÃO 022	CIRCULAÇÃO	CURITIBA	180	R\$ 217.200,00	R\$ 383.550,00
LEILÃO 023	CIRCULAÇÃO	LONDRINA	155	R\$ 166.100,00	R\$ 311.850,00
LEILÃO 024	CIRCULAÇÃO	MARINGÁ	188	R\$ 203.800,00	R\$ 401.150,00
LEILÃO 025	CIRCULAÇÃO	CASCADEL	171	R\$ 201.800,00	R\$ 327.300,00
LEILÃO 026	SUCATA	FOZ DO IGUAÇU	920	R\$ 731.500,00	R\$ 1.024.700,00
LEILÃO 027	CIRCULAÇÃO	CURITIBA	161	R\$ 262.000,00	R\$ 446.900,00
LEILÃO 028	RECICLAGEM	CURITIBA	3777	R\$ 96.288,00	R\$ 351.451,20
TOTAL			24.827	R\$ 11.336.549,00	R\$ 18.871.539,20
LEILÕES	ANOS				
	2015	2016	%	2017	2018
TOTAL DE VEÍCULOS	23.746	24.459	3,00	23.944	24.827
AVALIAÇÃO Reais	8.674.909,00	8.108.387,00	-6,53	9.716.031,00	11.336.549,00
ARREIMATE Reais	13.505.365,00	12.233.120,00	-9,42	17.462.559,20	18.871.539,20

FONTE: DETRAN PR - Comissão de Leilão

LEILÕES DE VEÍCULOS SUCATAS E PARA CIRCULAÇÃO, PARANÁ - 2018



**ACIDENTES
DE
TRÂNSITO**

ACIDENTES DE TRÂNSITO, PARANÁ - 2013/2018

DADOS	ANOS					
	2013	2014	2015	2016	2017	2018
População/ Estimada	10.997.465	11.081.692	11.163.018	11.242.720	11.320.892	11.348.937
Frota	6.159.417	6.489.289	6.699.897	6.849.066	7.006.547	7.214.384
Acidentes com vítimas	42.532	41.276	37.301	35.417	36.134	33.236
Vítimas Fatais (1)	2.618	2.628	1.657	1.682	1.581	1.518
Vítimas não fatais	55.602	53.969	48.818	46.628	45.937	44.024
Total de vítimas	58.220	56.597	50.475	48.310	47.518	45.542

Nota: (1) Foram incluídos em vítimas fatais no ano 2018, mortes posteriores: 140 nas vias urbanas e 65 nas rodovias estaduais.

ÍNDICES	ANOS					
	2013	2014	2015	2016	2017	2018
Motorização (veículos / 100 habitantes)	56,01	58,56	60,02	60,92	61,89	63,57
Mortos por 10.000 veículos	4,25	4,05	2,47	2,46	2,26	2,10
Mortos por 100.000 habitantes	23,81	23,71	14,84	14,96	13,97	13,38
Mortos por 100 Acidentes com Vítimas	6,16	6,37	4,44	4,75	4,38	4,57
Feridos por 1.000 veículos	9,03	8,32	7,29	6,81	6,56	6,10
Feridos por 10.000 habitantes	50,56	48,70	43,73	41,47	40,58	38,79
Vítimas por 100.000 habitantes	529,39	510,73	452,16	429,70	419,74	401,29
Vítimas por 10.000 veículos	94,52	87,22	75,34	70,54	67,82	63,13
Vítimas por acidentes com vítimas	1,37	1,37	1,35	1,36	1,32	1,37
Acidentes com vítimas por 1000 veículos	6,91	6,36	5,57	5,17	5,16	4,61

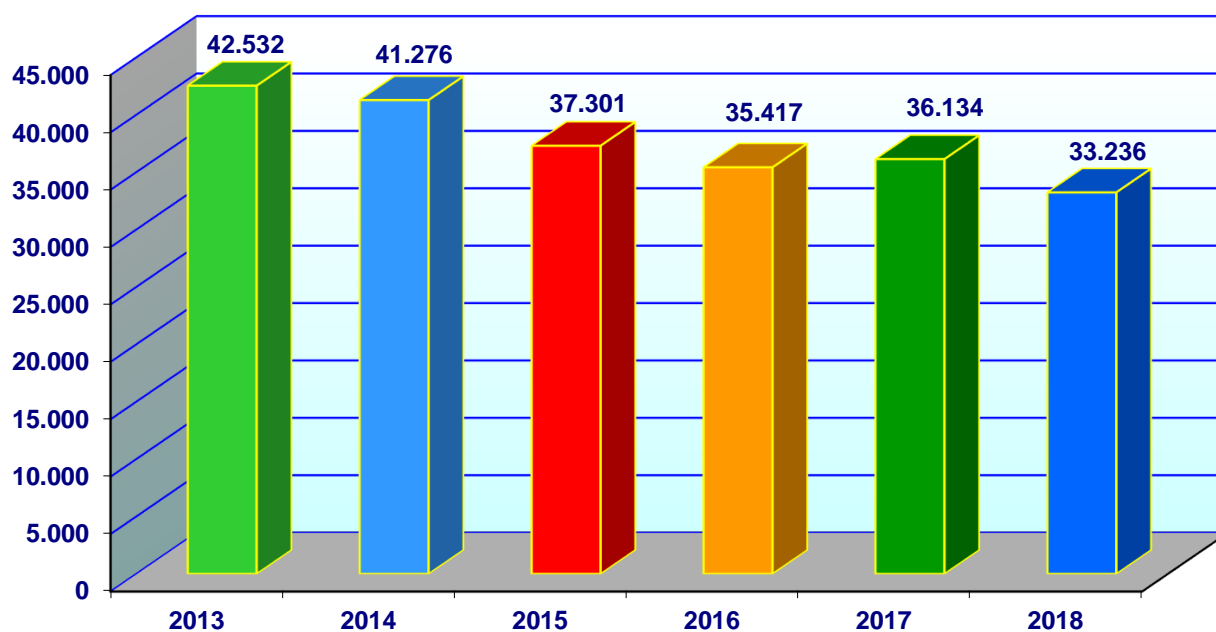
FONTE: BPTRAN - P/3 Planejamento e C.T.I. Centro de Tecnologia e Informações, Polícia Militar do Paraná.

DPRF- Núcleo de Registro de Acidentes e Medicina da Polícia Rodoviária Federal

Batalhão de Polícia Rodoviária Estadual

Dados gerados em 01/10/2019, sujeito a alterações devido as constantes atualizações.

ACIDENTES DE TRÂNSITO COM VÍTIMAS, PARANÁ 2013/2018



ACIDENTES DE TRÂNSITO, CURITIBA - 2013/2018

DADOS	ANOS					
	2013	2014	2015	2016	2017	2018
População / Estimada	1.848.946	1.864.416	1.879.355	1.893.997	1.908.359	1.917.185
Frota	1.350.462	1.406.049	1.415.987	1.405.123	1.401.153	1.416.388
Acidentes com vítimas	5.870	5.598	4.786	4.341	4.631	5.079
Vítimas Fatais (1)	76	79	56	56	68	96
Vítimas não fatais	7.044	6.656	5.657	5.166	5.401	6.051
Total de vítimas	7.120	6.735	5.713	5.222	5.469	6.147

Nota: (1) Foram computadas 15 mortes posterior nas vias Urbanas,

OBS. Em 2018 foram incluídos em Curitiba acidentes nas Rodovias Estaduais e Federais ocorridos no perímetro urbano da capital.

ÍNDICES	ANOS					
	2013	2014	2015	2016	2017	2018
Motorização (veículos / 100 habitantes)	73,04	75,41	75,34	74,19	73,42	73,88
Mortos por 10.000 veículos	0,56	0,56	0,40	0,40	0,49	0,68
Mortos por 100.000 habitantes	4,11	4,24	2,98	2,96	3,56	5,01
Mortos por 100 Acidentes com Vítimas	1,29	1,41	1,17	1,29	1,47	1,89
Feridos por 1.000 veículos	5,22	4,73	4,00	3,68	3,85	4,27
Feridos por 10.000 habitantes	38,10	35,70	30,10	27,28	28,30	31,56
Vítimas por 100.000 habitantes	385,08	361,24	303,99	275,71	286,58	320,63
Vítimas por 10.000 veículos	52,72	47,90	40,35	37,16	39,03	43,40
Vítimas por acidentes com vítimas	1,21	1,20	1,19	1,20	1,18	1,21
Acidentes com vítimas por 1000 veículos	4,35	3,98	3,38	3,09	3,31	3,59

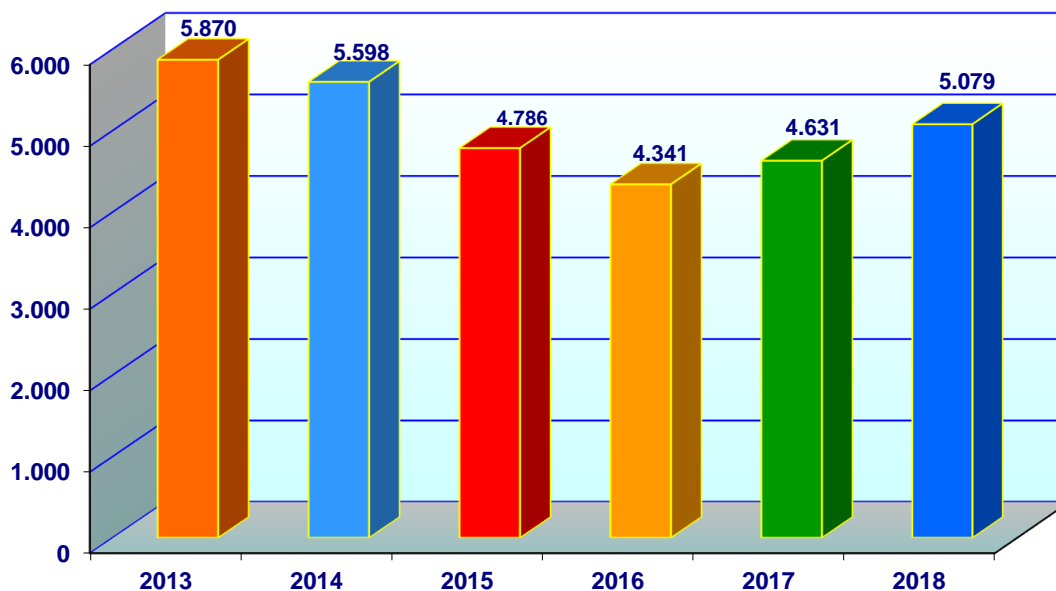
FONTE: BPTRAN - P/3 Planejamento e C.T.I. Centro de Tecnologia e Informações, Polícia Militar do Paraná.

DPRF- Núcleo de Registro de Acidentes e Medicina da Polícia Rodoviária Federal

Batalhão de Polícia Rodoviária Estadual

Dados gerados em 01/10/2019, sujeito a alterações devido as constantes atualizações.

ACIDENTES DE TRÂNSITO COM VÍTIMAS, CURITIBA 2013/2018



ACIDENTES DE TRÂNSITO COM VÍTIMAS, POR NATUREZA, PERÍODO E ÁREA, PARANÁ - 2018

ESPECIFICAÇÃO		ESTADO	VIAS MUNICIPAIS		RODOVIAS	
			INTERIOR	CAPITAL	ESTADUAIS	FEDERAIS
SEGUNDO A NATUREZA	COLISÃO / ABALR.	19.353	12.458	2.525	1.292	3.078
	TOMB. / CAPOTAM.	1.387	170	4	548	665
	ATROPELAMENTO	2.574	1.583	479	108	404
	CHOQUE C/ OBJETO FIXO	2.242	1.305	71	481	385
	OUTROS	5.869	3.290	556	422	1.601
	NÃO INFORMADO	1.811	1.171	638	1	1
TOTAL		33.236	19.977	4.273	2.852	6.134
SEGUNDO O PERÍODO	DIA	20.431	12.545	2.723	1.514	3.649
	NOITE	12.805	7.432	1.550	1.338	2.485
	NÃO INFORMADO	-	-	-	-	-
TOTAL		33.236	19.977	4.273	2.852	6.134
SEGUNDO A ÁREA	URBANA	24.508	19.454	4.266	788	
	RURAL	2.565	508	7	2.050	
	NÃO INFORMADO	6.163	15	-	14	6.134
TOTAL		33.236	19.977	4.273	2.852	6.134

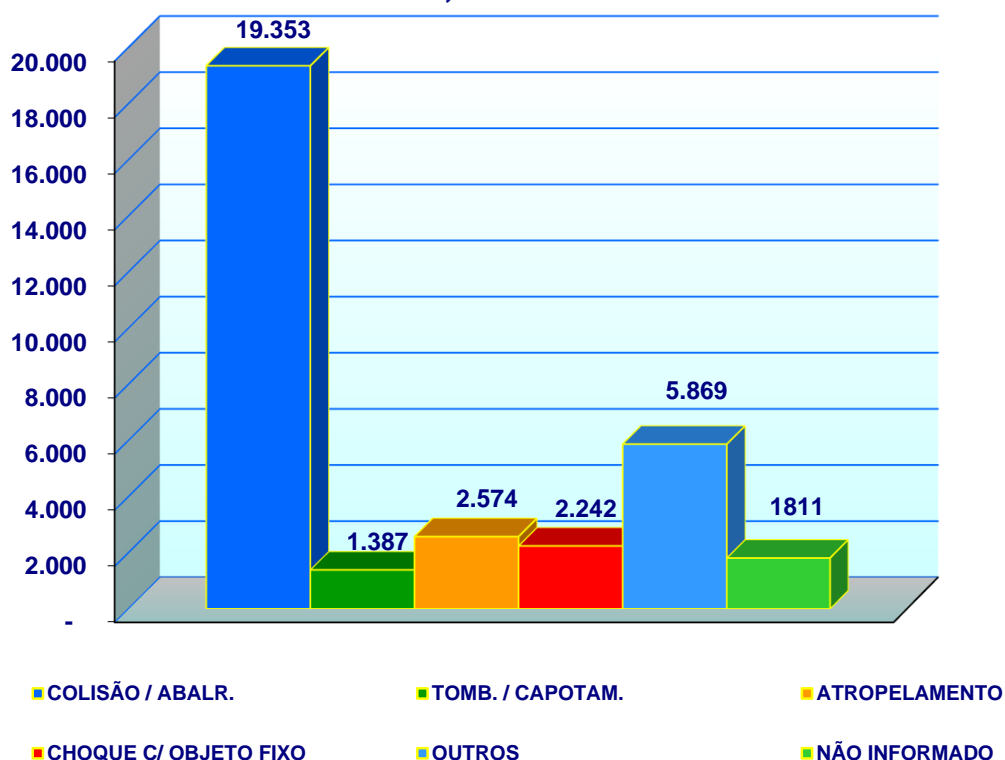
FONTE: BPTRAN - P/3 Planejamento e C.T.I. Centro de Tecnologia e Informações, Polícia Militar do Paraná.

DPRF- Núcleo de Registro de Acidentes e Medicina da Polícia Rodoviária Federal

Batalhão de Polícia Rodoviária Estadual

Dados gerados em 01/10/2019, sujeito a alterações devido as constantes atualizações.

ACIDENTES DE TRÂNSITOS COM VÍTIMAS, POR NATUREZA, PARANÁ - 2018



ACIDENTES DE TRÂNSITO NAS VIAS URBANAS POR MUNICÍPIOS, PARANÁ - 2018

LOCALIZAÇÃO	ACIDENTES						VÍTIMAS			
	TOTAL GERAL ACIDENTES	ACIDENTES COM VÍTIMAS				ACID S/ VÍTIMAS	TOTAL DE VÍTIMAS	FERIDOS	MORTOS NO LOCAL	MORTOS POSTERIOR
		TOTAL	COLISÃO e ABALR.	ATROPE- LAMENTO	OUTROS					
TOTAL GERAL	37.817	24.250	14.983	2.062	7.205	13.567	29.246	28.832	274	140
Abatiá	6	5	1	0	4	1	6	6	0	0
Adrianópolis	3	2	2	0	0	1	3	3	0	0
Agudos do Sul	5	3	0	2	1	2	3	3	0	0
Almirante Tamandaré	137	83	53	10	20	54	100	100	0	0
Altamira do Paraná	6	5	1	0	4	1	5	5	0	0
Alto Paraíso	1	1	0	0	1	0	1	1	0	0
Alto Paraná	22	19	11	2	6	3	21	21	0	0
Alto Piquiri	10	8	2	2	4	2	10	10	0	0
Altônia	37	36	14	2	20	1	40	39	1	0
Alvorada do Sul	2	2	2	0	0	0	2	2	0	0
Amaporã	5	5	1	1	3	0	6	6	0	0
Ampére	60	35	22	1	12	25	41	41	0	0
Andirá	54	34	20	6	8	20	49	49	0	0
Ângulo	2	2	1	0	1	0	2	2	0	0
Antonina	2	0	2	0	0	1	3	3	0	0
Antonio Olinto	14	7	1	0	6	3	8	8	0	0
Apucarana	582	418	235	35	148	164	489	483	4	2
Arapongas	818	521	348	36	137	297	604	597	3	4
Arapoti	1	1	1	0	0	0	1	1	0	0
Arapuã	1	0	0	0	0	1	0	0	0	0
Araruna	21	20	5	2	13	1	24	21	3	0
Araucária	427	269	177	24	68	158	332	326	5	1
Ariranha do Ivaí	3	1	0	0	1	2	1	1	0	0
Assaí	15	13	9	0	4	2	16	16	0	0
Assis Chateaubriand	81	65	39	11	15	16	73	70	0	3
Astorga	33	33	22	4	7	0	39	38	0	1
Atalaia	2	2	1	0	1	0	2	2	0	0
Balsa Nova	12	7	3	0	4	5	7	6	1	0
Bandeirantes	68	41	25	10	6	27	49	49	0	0
Barbosa Ferraz	15	14	6	2	6	1	16	16	0	0
Barracão	16	4	3	1	0	12	5	5	0	0
Bela Vista da Caroba	3	3	1	1	1	0	3	3	0	0
Bela Vista do Paraíso	21	13	7	3	3	8	17	17	0	0
Bituruna	9	5	4	0	1	4	5	5	0	0
Boa Esperança	3	2	0	0	2	1	2	2	0	0
Boa Esperança do Iguaçu	3	0	0	0	0	3	0	0	0	0
Boa Ventura de São Roque	1	1	1	0	0	0	1	1	0	0
Boa Vista da Aparecida	7	7	2	0	5	0	9	8	1	0
Bocaiúva do Sul	6	6	5	0	1	0	8	8	0	0
Bom Jesus do Sul	2	1	1	0	0	1	2	2	0	0
Bom Sucesso do Sul	10	7	4	0	3	3	11	10	1	0
Borrazópolis	4	4	2	1	1	0	4	3	0	1
Braganey	3	2	1	0	1	1	3	1	2	0
Brasilândia do Sul	2	2	1	0	1	0	2	2	0	0
Cafeara	0	1	0	0	1	0	1	0	1	0
Cafelândia	12	8	6	0	2	4	8	8	0	0
Cafezal do Sul	10	9	0	1	8	1	9	9	0	0
Califórnia	9	5	3	0	2	4	6	6	0	0
Cambará	29	22	16	1	5	7	30	30	0	0
Cambé	200	148	101	18	29	52	171	165	4	2
Cambira	5	5	2	1	2	0	5	4	1	0
Campina da Lagoa	15	13	4	4	5	2	16	15	1	0
Campina Grande do Sul	92	52	35	5	12	40	68	65	1	2
Campo do Tenente	12	3	2	0	1	9	3	3	0	0
Campo Largo	221	192	121	16	55	29	231	227	3	1

Continua

ACIDENTES DE TRÂNSITO NAS VIAS URBANAS POR MUNICÍPIOS, PARANÁ - 2018

LOCALIZAÇÃO	ACIDENTES					VÍTIMAS				
	TOTAL GERAL ACIDENTES	ACIDENTES COM VÍTIMAS			ACID S/ VÍTIMAS	TOTAL DE VÍTIMAS	FERIDOS	MORTOS NO LOCAL	MORTOS POSTERIOR	
		TOTAL	COLISÃO e ABALR.	ATROPELAMENTO						OUTROS
Campo Magro	23	14	8	2	4	9	22	22	0	0
Campo Mourão	549	502	344	32	126	47	587	585	1	1
Cândido de Abreu	8	7	4	1	2	1	8	7	0	1
Candói	7	5	4	0	1	2	5	5	0	0
Cantagalo	5	4	1	1	2	1	5	4	0	1
Capanema	69	45	32	4	9	24	52	52	0	0
Capitão Leônidas Marques	14	12	9	0	3	2	16	15	0	1
Carambeí	22	19	12	1	6	3	23	21	1	1
Carlópolis	22	15	6	1	8	7	20	20	0	0
Cascavel	1.879	1.069	675	79	315	810	1.342	1.326	10	6
Castro	136	104	77	10	17	32	130	125	1	4
Catanduvas	5	4	3	0	1	1	5	5	0	0
Centenário do Sul	1	0	0	0	0	1	0	0	0	0
Cêro Azul	19	6	1	1	4	13	6	5	0	1
Céu Azul	9	6	6	0	0	3	6	6	0	0
Chopininho	5	3	3	0	0	2	3	3	0	0
Cianorte	601	516	331	28	157	85	625	620	2	3
Cidade Gaúcha	33	24	14	1	9	9	30	30	0	0
Clevelândia	26	23	17	2	4	3	30	29	0	1
Colombo	360	239	166	20	53	121	278	272	6	0
Colorado	45	40	31	3	6	5	47	47	0	0
Congonhinhas	5	2	2	0	0	3	3	3	0	0
Conselheiro Mairinck	6	0	0	0	0	6	0	0	0	0
Contenda	21	15	11	1	3	6	17	16	0	1
Corbélia	20	15	9	2	4	5	16	16	0	0
Cornélio Procópio	379	220	148	18	54	159	255	253	1	1
Coronel Domingos Soares	1	0	0	0	0	1	0	0	0	0
Coronel Vivida	62	16	13	1	2	46	17	17	0	0
Corumbataí do Sul	2	2	0	0	2	0	2	2	0	0
Cruz Machado	20	14	5	0	9	6	17	17	0	0
Cruzeiro do Iguaçu	4	4	1	0	3	0	4	4	0	0
Cruzeiro do Oeste	70	46	22	4	20	24	52	52	0	0
Cruzeiro do Sul	3	3	1	0	2	0	3	3	0	0
Curitiba	7.926	4.273	2.525	479	1.269	3.653	5.132	5.070	47	15
Curiúva	7	5	1	0	4	2	8	7	1	0
Diamante D'Oeste	4	3	1	0	2	1	3	3	0	0
Diamante do Norte	5	2	1	1	0	3	2	2	0	0
Diamante do Sul	1	1	0	0	1	0	1	1	0	0
Dois Vizinhos	219	112	83	6	23	107	142	140	2	0
Douradina	24	21	14	0	7	3	24	24	0	0
Doutor Camargo	7	5	4	0	1	2	6	6	0	0
Doutor Ulysses	4	3	0	0	3	1	3	2	1	0
Enéas Marques	4	2	0	0	2	2	3	3	0	0
Engenheiro Beltrão	13	8	6	0	2	5	11	11	0	0
Entre Rios do Oeste	7	7	3	0	4	0	9	9	0	0
Farol	4	3	0	0	3	1	3	3	0	0
Faxinal	48	35	14	4	17	13	40	39	1	0
Fazenda Rio Grande	150	103	76	13	14	47	132	131	1	0
Fênix	6	5	4	0	1	1	6	6	0	0
Fernandes Pinheiro	4	1	0	0	1	3	8	8	0	0
Figueira	6	5	3	2	0	1	6	6	0	0
Flor da Serra do Sul	2	1	0	0	1	1	1	1	0	0
Floraí	2	2	0	1	1	0	2	2	0	0
Floresta	18	13	8	1	4	5	15	14	1	0
Florestópolis	4	3	3	0	0	1	4	4	0	0
Flórida	1	0	0	0	0	1	0	0	0	0

Continua

ACIDENTES DE TRÂNSITO NAS VIAS URBANAS POR MUNICÍPIOS, PARANÁ - 2018

LOCALIZAÇÃO	ACIDENTES						VÍTIMAS			
	TOTAL GERAL ACIDENTES	ACIDENTES COM VÍTIMAS				ACID S/ VÍTIMAS	TOTAL DE VÍTIMAS	FERIDOS	MORTOS NO LOCAL	MORTOS POSTERIOR
		TOTAL	COLISÃO e ABALR.	ATROPE- LAMENTO	OUTROS					
Formosa do Oeste	4	4	1	1	2	0	4	4	0	0
Foz do Iguaçu	2.293	847	580	56	211	1.446	1.029	1.011	14	4
Foz do Jordão	2	0	0	0	0	2	0	0	0	0
Francisco Alves	1	1	1	0	0	0	1	1	0	0
Francisco Beltrão	836	439	304	28	107	397	516	512	1	3
General Carneiro	3	1	0	0	1	2	2	2	0	0
Goioerê	101	81	62	3	16	20	109	109	0	0
Goioxim	1	0	0	0	0	1	0	0	0	0
Grandes Rios	3	3	2	1	0	0	3	3	0	0
Guaira	121	82	57	11	14	39	102	99	1	2
Guairaçá	8	7	1	0	6	1	7	7	0	0
Guamiranga	1	1	1	0	0	0	2	2	0	0
Guapirama	1	0	0	0	0	1	0	0	0	0
Guaporema	2	0	0	0	0	2	0	0	0	0
Guaraci	0	4	3	0	1	0	5	5	0	0
Guaraniaçu	1	1	1	0	0	0	1	0	0	1
Guarapuava	677	533	319	50	164	144	698	688	7	3
Guaraqueçaba	2	1	0	1	0	1	1	1	0	0
Guaratuba	153	105	71	9	25	48	129	127	1	1
Honório Serpa	3	1	1	0	0	2	1	1	0	0
Ibaiti	30	21	11	0	10	9	23	23	0	0
Ibema	1	1	0	1	0	0	1	1	0	0
Ibiporã	80	61	40	6	15	19	66	65	0	1
Icaraíma	9	7	4	1	2	2	7	7	0	0
Iguaraçu	5	4	2	2	0	1	4	4	0	0
Imbaú	5	4	2	1	1	1	4	4	0	0
Imbituva	40	28	21	2	5	12	35	35	0	0
Inácio Martins	2	2	2	0	0	0	2	2	0	0
Inajá	1	1	0	0	1	0	1	1	0	0
Indiápolis	9	6	4	1	1	3	7	7	0	0
Ipiranga	4	1	1	0	0	3	1	0	0	1
Iporã	0	54	23	2	29	6	60	60	0	0
Iracema do Oeste	2	2	2	0	0	0	2	2	0	0
Irati	169	146	86	18	42	23	188	185	3	0
Iretama	12	11	4	0	7	1	14	13	1	0
Itaguajé	2	1	0	1	0	1	1	1	0	0
Itaipulândia	14	12	8	0	4	2	22	22	0	0
Itambaracá	2	2	0	1	1	0	2	2	0	0
Itambé	4	4	3	0	1	0	4	4	0	0
Itapejara D'Oeste	22	9	8	0	1	13	13	13	0	0
Itaperuçu	23	11	5	0	6	12	14	13	1	0
Itaúna do Sul	3	2	1	0	1	1	2	2	0	0
Ivaí	0	19	13	1	5	2	22	20	1	1
Ivaiporã	62	54	39	4	11	8	60	57	0	3
Ivaté	7	7	1	0	6	0	7	7	0	0
Ivatuba	2	2	1	0	1	0	2	2	0	0
Jaboti	7	4	2	0	2	3	5	5	0	0
Jacarezinho	146	72	48	6	18	74	98	97	0	1
Jaguapitã	8	8	2	3	3	0	9	9	0	0
Jaguariaíva	30	16	11	3	2	14	22	21	1	0
Jandaia do Sul	37	26	17	2	7	11	29	29	0	0
Janiópolis	11	10	0	1	9	1	10	10	0	0
Japira	5	2	1	0	1	3	2	2	0	0
Japurá	16	10	5	0	5	6	10	10	0	0
Jardim Alegre	11	9	5	2	2	2	9	7	1	1
Jataizinho	3	1	1	0	0	2	1	1	0	0

Continua

ACIDENTES DE TRÂNSITO NAS VIAS URBANAS POR MUNICÍPIOS, PARANÁ - 2018

LOCALIZAÇÃO	ACIDENTES						VÍTIMAS			
	TOTAL GERAL ACIDENTES	ACIDENTES COM VÍTIMAS				ACID S/ VÍTIMAS	TOTAL DE VÍTIMAS	FERIDOS	MORTOS NO LOCAL	MORTOS POSTERIOR
		TOTAL	COLISÃO e ABALR.	ATROPELAMENTO	OUTROS					
Jesuítas	9	9	5	0	4	0	9	9	0	0
Joaquim Távora	18	12	6	0	6	6	14	14	0	0
Juranda	4	4	0	1	3	0	4	4	0	0
Jussara	14	10	9	0	1	4	11	11	0	0
Kaloré	2	2	0	0	2	0	2	2	0	0
Lapa	55	32	19	5	8	23	37	35	1	1
Laranjal	2	2	1	0	1	0	6	4	2	0
Laranjeiras do Sul	94	69	46	13	10	25	82	78	2	2
Leópolis	1	0	0	0	0	1	0	0	0	0
Lidianópolis	1	1	0	0	1	0	1	1	0	0
Lindoeste	1	1	0	1	0	0	1	0	0	1
Loanda	69	57	28	1	28	12	66	66	0	0
Lobato	1	1	1	0	0	0	1	1	0	0
Londrina	1.726	1.310	857	102	351	416	1.610	1.585	18	7
Luiziana	8	8	5	0	3	0	11	10	1	0
Lupionópolis	2	2	1	0	1	0	8	7	1	0
Mallet	9	5	4	0	1	4	8	8	0	0
Mamborê	14	14	8	2	4	0	14	14	0	0
Mandaguaçu	32	30	20	1	9	2	37	36	1	0
Mandaguari	137	118	60	16	42	19	136	136	0	0
Mandirituba	19	10	4	1	5	9	12	11	1	0
Manfrinópolis	7	5	3	0	2	2	7	6	1	0
Mangueirinha	8	5	3	0	2	3	6	5	0	1
Manoel Ribas	8	6	3	1	2	2	6	6	0	0
Marechal Cândido Rondon	287	222	173	11	38	65	259	259	0	0
Maria Helena	8	8	3	1	4	0	8	8	0	0
Marialva	103	91	58	14	19	12	110	109	1	0
Marilândia do Sul	6	5	1	1	3	1	5	5	0	0
Marilena	23	21	9	2	10	2	31	30	0	1
Mariluz	10	10	3	1	6	0	12	11	0	1
Maringá	3.733	2.752	1.416	156	1.180	981	3.223	3.203	19	1
Mariópolis	6	3	3	0	0	3	3	3	0	0
Maripá	8	7	5	1	1	1	9	9	0	0
Marmeleiro	48	34	21	9	4	14	38	38	0	0
Marumbi	4	4	0	2	2	0	4	4	0	0
Matelândia	10	4	3	0	1	6	4	4	0	0
Matinhos	91	60	40	7	13	31	71	70	1	0
Mato Rico	3	3	0	0	3	0	6	6	0	0
Mauá da Serra	7	7	1	0	6	0	7	7	0	0
Medianeira	78	64	51	2	11	14	75	73	0	2
Mercedes	5	2	1	0	1	3	2	1	1	0
Mirador	1	1	0	0	1	0	1	1	0	0
Miraselva	3	2	0	0	2	1	2	2	0	0
Missal	10	8	5	1	2	2	11	11	0	0
Moreira Sales	8	8	5	1	2	0	9	8	0	1
Morretes	3	1	0	0	1	2	3	2	0	1
Munhoz de Mello	2	2	1	0	1	0	2	2	0	0
Nossa Senhora das Graças	2	2	1	0	1	0	2	2	0	0
Nova Aliança do Ivaí	2	2	0	0	2	0	2	2	0	0
Nova América da Colina	3	2	1	0	1	1	2	2	0	0
Nova Aurora	12	11	6	2	3	1	16	16	0	0
Nova Cantu	4	2	1	0	1	2	3	3	0	0
Nova Esperança	62	54	34	3	17	8	60	59	0	1
Nova Esperança do Sudoeste	3	2	1	0	1	1	2	2	0	0
Nova Fátima	7	3	2	0	1	4	3	3	0	0
Nova Laranjeiras	7	6	4	0	2	1	7	6	1	0

Continua

ACIDENTES DE TRÂNSITO NAS VIAS URBANAS POR MUNICÍPIOS, PARANÁ - 2018

LOCALIZAÇÃO	ACIDENTES						VÍTIMAS			
	TOTAL GERAL ACIDENTES	ACIDENTES COM VÍTIMAS				ACID S/ VÍTIMAS	TOTAL DE VÍTIMAS	FERIDOS	MORTOS NO LOCAL	MORTOS POSTERIOR
		TOTAL	COLISÃO e ABALR.	ATROPE- LAMENTO	OUTROS					
Nova Londrina	26	18	9	5	4	8	24	24	0	0
Nova Olímpia	8	5	1	0	4	3	7	7	0	0
Nova Prata do Iguaçu	24	17	13	1	3	7	23	23	0	0
Nova Santa Rosa	14	12	9	0	3	2	13	12	0	1
Nova Tebas	2	2	2	0	0	0	2	2	0	0
Novo Itacolomi	3	3	1	0	2	0	4	4	0	0
Ortigueira	21	8	7	0	1	13	12	12	0	0
Ourizona	2	2	0	1	1	0	3	2	0	1
Ouro Verde do Oeste	1	0	0	0	0	1	0	0	0	0
Paçandu	67	59	42	6	11	8	85	83	1	1
Palmas	82	54	37	10	7	28	64	59	1	4
Palmeira	12	11	6	3	2	1	13	12	1	0
Palmital	1	1	1	0	0	0	1	1	0	0
Palotina	104	96	80	3	13	8	116	116	0	0
Paraíso do Norte	18	9	4	2	3	9	9	9	0	0
Paranacity	8	8	4	0	4	0	8	8	0	0
Paranaguá	439	334	257	25	52	105	417	413	3	1
Paranavaí	773	471	317	26	128	302	558	553	4	1
Pato Bragado	10	8	6	2	0	2	9	9	0	0
Pato Branco	767	290	193	27	70	477	384	381	2	1
Paula Freitas	4	2	0	0	2	2	2	2	0	0
Paulo Frontin	5	4	0	0	4	1	5	5	0	0
Peabiru	15	14	2	5	7	1	15	15	0	0
Perobal	15	15	4	1	10	0	17	17	0	0
Pérola	22	16	5	1	10	6	16	16	0	0
Pérola D'Oeste	3	1	1	0	0	2	1	1	0	0
Piên	16	11	8	0	3	5	17	17	0	0
Pinhais	340	210	152	21	37	130	242	237	3	2
Pinhal de São Bento	5	5	2	0	3	0	5	4	1	0
Pinhalão	4	4	2	0	2	0	9	8	1	0
Pinhão	17	11	6	4	1	6	13	13	0	0
Piraí do Sul	9	5	4	0	1	4	8	7	0	1
Piraquara	171	84	50	13	21	87	108	106	2	0
Pitanga	36	28	22	3	3	8	31	31	0	0
Pitangueiras	2	2	0	0	2	0	2	2	0	0
Planaltina do Paraná	5	5	0	0	5	0	5	5	0	0
Planalto	14	11	6	0	5	3	12	12	0	0
Ponta Grossa	1.447	941	546	93	302	506	1.189	1.175	13	1
Pontal do Paraná	20	12	6	3	3	8	15	14	0	1
Porecatu	8	7	5	0	2	1	9	9	0	0
Porto Barreiro	2	1	1	0	0	1	1	1	0	0
Porto Rico	4	3	1	0	2	1	3	3	0	0
Porto Vitória	4	2	2	0	0	2	3	3	0	0
Prado Ferreira	2	2	0	0	2	0	2	2	0	0
Pranchita	5	3	3	0	0	2	3	3	0	0
Presidente Castelo Branco	3	1	1	0	0	2	1	1	0	0
Primeiro de Maio	4	2	1	0	1	2	2	2	0	0
Prudentópolis	35	30	21	2	7	5	40	37	2	1
Quarto Centenário	8	5	4	0	1	3	7	7	0	0
Quatiguá	3	2	2	0	0	1	2	2	0	0
Quatro Barras	29	19	12	2	5	10	25	25	0	0
Quatro Pontes	7	5	4	0	1	2	7	7	0	0
Quedas do Iguaçu	13	8	6	0	2	5	8	7	0	1
Querência do Norte	11	7	6	0	1	4	7	6	0	1
Quinta do Sol	4	3	1	0	2	1	3	3	0	0
Quitandinha	23	13	11	1	1	10	16	14	1	1

Continua

ACIDENTES DE TRÂNSITO NAS VIAS URBANAS POR MUNICÍPIOS, PARANÁ - 2018

LOCALIZAÇÃO	ACIDENTES						VÍTIMAS			
	TOTAL GERAL ACIDENTES	ACIDENTES COM VÍTIMAS				ACID S/ VÍTIMAS	TOTAL DE VÍTIMAS	FERIDOS	MORTOS NO LOCAL	MORTOS POSTERIOR
		TOTAL	COLISÃO e ABALR.	ATROPE- LAMENTO	OUTROS					
Ramilândia	4	3	3	0	0	1	3	3	0	0
Rancho Alegre	1	1	0	0	1	0	1	1	0	0
Realeza	50	39	25	2	12	11	44	42	1	1
Rebouças	30	26	22	1	3	4	38	38	0	0
Renascença	10	9	6	1	2	1	13	13	0	0
Reserva	13	10	8	0	2	3	10	9	1	0
Reserva do Iguaçu	1	0	0	0	0	1	0	0	0	0
Ribeirão Claro	11	4	3	0	1	7	5	4	0	1
Ribeirão do Pinhal	7	5	2	1	2	2	5	4	1	0
Rio Azul	6	5	3	1	1	1	7	6	1	0
Rio Bom	2	2	0	0	2	0	2	2	0	0
Rio Bonito do Iguaçu	5	1	1	0	0	4	2	2	0	0
Rio Branco do Ivaí	2	2	0	0	2	0	2	2	0	0
Rio Branco do Sul	39	26	10	5	11	13	36	34	2	0
Rio Negro	204	114	75	5	34	90	139	138	1	0
Rolândia	200	126	88	6	32	74	151	150	0	1
Roncador	6	5	2	1	2	1	7	7	0	0
Rondon	15	10	5	1	4	5	12	12	0	0
Sabáudia	19	12	8	3	1	7	12	12	0	0
Salgado Filho	5	5	1	0	4	0	10	10	0	0
Salto do Itararé	3	1	1	0	0	2	2	2	0	0
Salto do Lontra	29	17	11	2	4	12	20	20	0	0
Santa Amélia	1	1	0	1	0	0	1	1	0	0
Santa Cruz do Monte Castelo	9	7	2	2	3	2	7	7	0	0
Santa Fé	11	9	5	0	4	2	9	9	0	0
Santa Helena	62	53	39	2	12	9	62	60	1	1
Santa Isabel do Ivaí	19	16	8	3	5	3	17	16	0	1
Santa Izabel do Oeste	32	22	14	1	7	10	29	27	1	1
Santa Maria do Oeste	3	3	2	1	0	0	4	4	0	0
Santa Mariana	9	3	3	0	0	6	4	4	0	0
Santa Mônica	2	2	1	0	1	0	3	3	0	0
Santa Tereza do Oeste	13	9	8	0	1	4	13	13	0	0
Santa Terezinha de Itaipu	54	38	25	4	9	16	42	41	0	1
Santana do Itararé	4	3	1	0	2	1	3	3	0	0
Santo Antonio da Platina	92	70	51	4	15	22	84	81	0	3
Santo Antonio do Caiuá	1	1	0	0	1	0	2	1	1	0
Santo Antônio do Sudoeste	38	24	18	1	5	14	31	31	0	0
Santo Inácio	3	2	2	0	0	1	3	3	0	0
São Carlos do Ivaí	11	8	4	1	3	3	8	8	0	0
São Jerônimo da Serra	5	2	0	0	2	3	2	2	0	0
São João	4	4	3	1	0	0	5	4	0	1
São João do Caiuá	5	2	0	2	0	3	2	2	0	0
São João do Ivaí	12	12	3	0	9	0	12	12	0	0
São João do Triunfo	7	4	4	0	0	3	5	5	0	0
São Jorge D'Oeste	16	3	2	1	0	13	4	3	0	1
São Jorge do Ivaí	4	1	1	0	0	3	1	1	0	0
São Jorge do Patrocínio	6	6	1	0	5	0	6	5	1	0
São José da Boa Vista	1	0	0	0	0	1	0	0	0	0
São José das Palmeiras	9	8	4	1	3	1	8	8	0	0
São José dos Pinhais	960	520	352	42	126	440	640	624	15	1
São Manoel do Paraná	3	2	1	0	1	1	2	2	0	0
São Mateus do Sul	89	34	23	2	9	55	41	41	0	0
São Miguel do Iguaçu	42	34	23	3	8	8	48	48	0	0
São Pedro do Iguaçu	4	2	1	0	1	2	3	3	0	0
São Pedro do Ivaí	11	9	5	2	2	2	10	10	0	0
São Pedro do Paraná	5	4	1	0	3	1	5	5	0	0

Continua

ACIDENTES DE TRÂNSITO NAS VIAS URBANAS POR MUNICÍPIOS, PARANÁ - 2018

LOCALIZAÇÃO	ACIDENTES						VÍTIMAS			
	TOTAL GERAL ACIDENTES	ACIDENTES COM VÍTIMAS				ACID S/ VÍTIMAS	TOTAL DE VÍTIMAS	FERIDOS	MORTOS NO LOCAL	MORTOS POSTERIOR
		TOTAL	COLISÃO e ABALR.	ATROPELAMENTO	OUTROS					
São Sebastião da Amoreira	7	6	1	2	3	1	8	7	0	1
São Tomé	7	5	3	1	1	2	5	5	0	0
Sapopema	1	1	1	0	0	0	1	1	0	0
Sarandi	489	394	206	42	146	95	468	463	4	1
Saudade do Iguaçu	2	1	1	0	0	1	1	1	0	0
Sengés	8	5	3	0	2	3	5	5	0	0
Serranópolis do Iguaçu	3	2	2	0	0	1	2	2	0	0
Sertaneja	1	1	1	0	0	0	1	1	0	0
Sertanópolis	27	25	17	3	5	2	-	32	0	1
Siqueira Campos	16	7	6	0	1	9	9	9	0	0
Sulina	1	1	1	0	0	0	2	2	0	0
Tamarana	0	7	6	1	0	3	7	7	0	0
Tamboara	1	6	2	0	4	0	6	6	0	0
Tapejara	13	10	5	2	3	3	10	8	0	2
Tapira	12	10	1	0	9	2	13	13	0	0
Teixeira Soares	14	9	4	0	5	5	11	11	0	0
Telêmaco Borba	308	218	129	26	63	90	251	248	2	1
Terra Boa	27	24	10	4	10	3	24	24	0	0
Terra Rica	21	18	10	2	6	3	19	19	0	0
Terra Roxa	19	17	12	2	3	2	19	19	0	0
Tibagi	19	8	5	2	1	11	9	8	1	0
Tijucas do Sul	0	6	4	1	1	1	8	8	0	0
Toledo	808	705	516	41	148	103	837	829	7	1
Tomazina	4	4	2	0	2	0	4	3	0	1
Três Barras do Paraná	2	2	2	0	0	0	2	2	0	0
Tuneiras do Oeste	12	9	2	2	5	3	13	12	0	1
Tupãssi	8	3	0	1	2	5	4	3	1	0
Turvo	8	6	2	1	3	2	8	8	0	0
Ubiratã	94	59	39	4	16	35	75	73	1	1
Umuarama	609	526	309	33	184	83	599	594	5	0
União da Vitória	351	234	150	27	57	117	291	291	0	0
Uniflor	2	2	1	0	1	0	3	2	1	0
Uraí	1	1	0	0	1	0	2	2	0	0
Ventania	0	1	1	0	0	1	1	1	0	0
Vera Cruz do Oeste	3	3	2	0	1	0	4	4	0	0
Verê	25	10	5	0	5	15	11	11	0	0
Virmond	0	2	1	0	1	1	2	2	0	0
Vitorino	14	7	5	2	0	7	8	7	0	1
Wenceslau Braz	26	15	11	3	1	11	16	15	0	1
Xambrê	4	4	1	0	3	0	4	4	0	0
Total Geral:	37.817	24.250	14.983	2.062	7.205	13.567	29.246	28.832	274	140

FONTE: BPTRAN - P/3 Planejamento e C.T.I. Centro de Tecnologia e Informações, Polícia Militar do Paraná.

DPRF- Núcleo de Registro de Acidentes e Medicina da Polícia Rodoviária Federal

Batalhão de Polícia Rodoviária Estadual

Dados gerados em 01/10/2019, sujeito a alterações devido as constantes atualizações.

ACIDENTES DE TRÂNSITO COM VÍTIMAS, POR NATUREZA E PERÍODO, PARANÁ - 2013/2018

ACIDENTES		2013	2014	%	2015	%	2016	%	2017	%	2018	%
SEGUNDO A NATUREZA	COLISÃO / ABALR.	25.297	24.059	-4,89	25.297	5,15	19.986	-20,99	20.252	1,33	19.353	-4,44
	TOMB. / CAPOTAM.	2.445	2.345	-4,09	2.445	4,26	1.983	-18,90	1.939	-2,22	1.387	-28,47
	ATROPELAMENTO	3.831	3.596	-6,13	3.831	6,54	2.918	-23,83	2.902	-0,55	2.574	-11,30
	CHOQUE C/ OBJETO FIXO	2.978	2.949	-0,97	2.978	0,98	2.477	-16,82	2.471	-0,24	2.242	-9,27
	OUTROS/ Ñ INFORMADO	7.981	8.175	2,43	7.981	-2,37	8.053	0,90	8.570	6,42	7.680	-10,39
	TOTAL	42.532	41.124	-3,31	42.532	3,42	35.417	-16,73	36.134	2,02	33.236	-8,02
SEGUNDO O PERÍODO	DIA	33.087	24.692	-25,37	25.566	3,54	20.894	-18,27	21.827	4,47	20.431	-6,40
	NOITE	9.436	16.417	73,98	16.960	3,31	14.523	-14,37	14.307	-1,49	12.805	-10,50
	NÃO INFORMADO	9	15	66,67	6	-60,00	0	0,00	0	0,00	0	
	TOTAL	42.532	41.124	-3,31	42.532	3,42	35.417	-16,73	36.134	2,02	33.236	-8,02

FONTE: BPTRAN - P/3 Planejamento e C.T.I. Centro de Tecnologia e Informações, Polícia Militar do Paraná.

DPRF- Núcleo de Registro de Acidentes e Medicina da Polícia Rodoviária Federal

Batalhão de Polícia Rodoviária Estadual

Dados gerados em 01/10/2019, sujeito a alterações devido as constantes atualizações.

ACIDENTES DE TRÂNSITO, FERIDOS E MORTOS, POR LOCALIZAÇÃO, PARANÁ - 2017/2018

LOCALIZAÇÃO	TOTAL DE ACIDENTES COM E SEM VÍTIMAS			FERIDOS			MORTOS NO LOCAL		
	2017	2018	%	2017	2018	%	2017	2018	%
CAPITAL	8.699	7.926	-8,89	5.400	5.070	-6,11	68	62	-8,82
INTERIOR	29.341	29.891	1,87	24.008	23.762	-1,02	333	352	5,71
RODOVIAS ESTADUAIS	8.531	8.909	4,43	7.110	6.871	-3,36	570	610	7,02
RODOVIAS FEDERAIS	10.394	7.937	-23,64	9.418	8.321	-11,65	610	494	-19,02
TOTAL	56.965	54.663	-4,04	45.936	44.024	-4,16	1.581	1.518	-3,98

FONTE: BPTRAN - P/3 Planejamento e C.T.I. Centro de Tecnologia e Informações, Polícia Militar do Paraná.

DPRF- Núcleo de Registro de Acidentes e Medicina da Polícia Rodoviária Federal

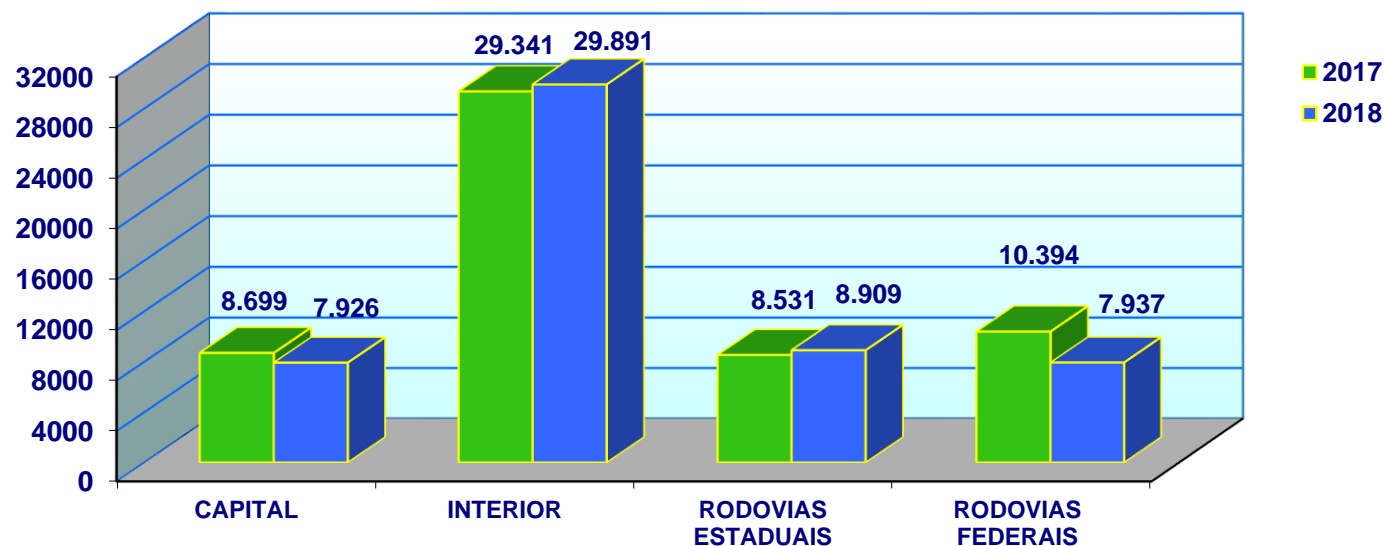
Batalhão de Polícia Rodoviária Estadual

NOTA : Em Vítimas Fatais foram incluídas 140 mortes posteriores ocorridas nas via Urbanas e

65 mortes posteriores nas Rodovias Estaduais.

Dados gerados em 01/10/2019, sujeito a alterações devido as constantes atualizações.

ACIDENTES DE TRÂNSITO POR LOCALIZAÇÃO, PARANÁ - 2017/2018



VEÍCULOS ENVOLVIDOS EM ACIDENTES DE TRÂNSITO COM VÍTIMAS, POR TIPO, NAS VIAS URBANAS E RODOVIAS, PARANÁ - 2018

VEÍCULOS POR TIPO	TOTAL	VIAS URBANAS		RODOVIAS	
		NÚMERO	%	NÚMERO	%
AUTOMÓVEL/ CAMIONETA	28.042	19.786	45,45	8.256	45,53
ÔNIBUS/ MICRO-ÔNIBUS	1.266	967	2,22	299	1,65
CAMINHÃO/ CAMINHONETE	7.422	3.593	8,25	3.829	21,12
REB./SEMI-REBOQUE	756	185	0,42	571	3,15
MOTOCICLETA	21.146	16.731	38,43	4.415	24,35
BICICLETA	2.001	1.675	3,85	326	1,80
OUTRO/ Ñ INFORMADO	1.038	601	1,38	437	2,41
TOTAL	61.671	43.538	100,00	18.133	100,00

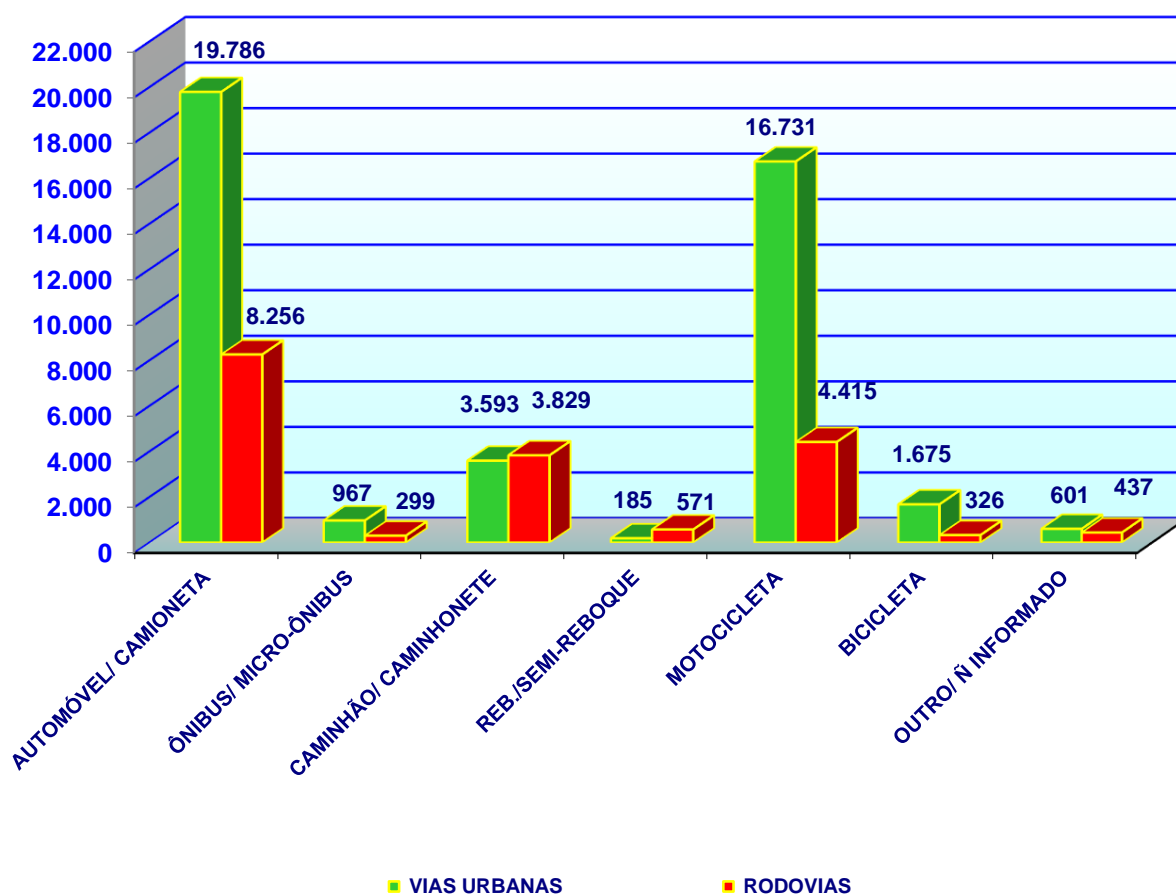
FONTE: BPtran - P/3 Planejamento e C.T.I. Centro de Tecnologia e Informações, Polícia Militar do Paraná.

DPRF- Núcleo de Registro de Acidentes e Medicina da Polícia Rodoviária Federal

Batalhão de Polícia Rodoviária Estadual

Dados gerados em 01/10/2019, sujeito a alterações devido as constantes atualizações.

VEÍCULOS ENVOLVIDOS EM ACIDENTES DE TRÂNSITO, COM VÍTIMAS, POR LOCALIZAÇÃO, PARANÁ - 2018



**VEÍCULOS ENVOLVIDOS EM ACIDENTES DE TRÂNSITO COM VÍTIMAS,
POR TIPO E LOCALIZAÇÃO, PARANÁ - 2018**

ESPECIFICAÇÃO	ESTADO	VIAS MUNICIPAIS		RODOVIAS	
		INTERIOR	CAPITAL	ESTADUAIS	FEDERAIS
AUTOMÓVEL/ CAMIONETA	28.042	15.633	4.153	3.775	4.481
ÔNIBUS/MICRO-ÔNIBUS	1.266	589	378	106	193
CAMINHÃO/CAMINHONETE	7.422	3.123	470	1.299	2.530
REB./SEMI-REBOQUE	756	167	18	531	40
MOTOCICLETA	21.146	14.272	2.459	1.694	2.721
BICICLETA	2.001	1.370	305	111	215
OUTROS	996	445	114	307	130
NÃO INFORMADO	42	33	9	0	
TOTAL	61.671	35.632	7.906	7.823	10.310

VEÍCULOS ENVOLVIDOS EM ACIDENTES DE TRÂNSITO COM VÍTIMAS, POR TIPO, PARANÁ - 2013/2018

TIPO	ANO	2013		2014		2015		2016		2017		2018	
		Nº	%	Nº	%	Nº	%	Nº	%	Nº	%	Nº	%
AUTOMÓVEL/ CAMIONETA		35.704	-17,08	29.604	4,93	31.063	-5,89	29.232	1,17	29.574	-5,18	28.042	-1,56
ÔNIBUS/MICRO-ÔNIBUS		1.826	-21,85	1.427	5,19	1.501	-7,53	1.388	-0,14	1.286	-11,88	1.266	-45,81
CAMINHÃO/CAMINHONETE		7.811	-35,18	5.063	155,14	5.940	-0,25	5.742	-51,97	5.734	118,22	7.422	14,08
REB./SEMI-REBOQUE		685	-9,20	622	1,54	1.587	-8,81	1.583	1,45	1.395	996	756	-92,81
MOTOCICLETA		24.046	-13,49	20.803	8,92	21.124	31,06	20.175	-28,91	9.690	-84,62	21.146	
BICICLETA		2.344	13,69	2.665	920,32	1.896	1,15	1.729	1027,91	1.754	996	2.001	
OUTROS		1.737	920,32	17.723	1,215	1.215	-93,14	1.229	1,15	13.862	996	996	
NÃO INFORMADO		446	-39,69	269	293	293	8,92	384	31,06	273	-28,91	42	
TOTAL		74.599	4,79	78.176	64.619	64.619	-17,34	61.462	3,43	63.568	3,43	61.671	-2,98

FONTE: BPTRAN - P/3 Planejamento e C.T.I. Centro de Tecnologia e Informações, Polícia Militar do Paraná.

DPRF- Núcleo de Registro de Acidentes e Medicina da Polícia Rodoviária Federal

Batalhão de Polícia Rodoviária Estadual

Dados gerados em 01/10/2019, sujeito a alterações devido as constantes atualizações.

CONDUTORES ENVOLVIDOS EM ACIDENTES DE TRÂNSITO COM VÍTIMAS POR LOCALIZAÇÃO, CATEGORIA, FAIXA ETÁRIA E GÊNERO, PARANÁ - 2018

CONDUTORES ENVOLVIDOS	ESTADO	VIAS MUNICIPAIS		RODOVIAS		
		INTERIOR	CAPITAL	ESTADUAIS	FEDERAIS	
SEGUNDO A CATEGORIA	HABILITADO	32.033	21.396	5.004	5.633	-
	INABILITADO	1.975	1.331	57	587	-
	PERMISSIONÁRIO	1.539	1.191	176	172	-
	NÃO EXIGÍVEL	1.743	1.370	305	68	-
	NÃO INFORMADA	20.493	7.257	2.133	824	10.279
	TOTAL	57.783	32.545	7.675	7.284	10.279
SEGUNDO A FAIXA ETÁRIA	MENOS DE 18 ANOS	690	559	46	50	35
	18 A 29 ANOS	18.805	11.757	2.243	2.070	2.735
	30 A 59 ANOS	29.604	15.713	3.940	3.984	5.967
	60 ANOS OU MAIS	5.493	2.658	582	713	1.540
	NÃO INFORMADA	3.191	1.858	864	467	2
	TOTAL	57.783	32.545	7.675	7.284	10.279
SEGUNDO O SEXO	MASCULINO	43.694	23.487	5.756	5.965	8.486
	FEMININO	11.599	7.823	1.530	902	1.344
	NÃO INFORMADO	2.490	1.235	389	417	449
	TOTAL	57.783	32.545	7.675	7.284	10.279

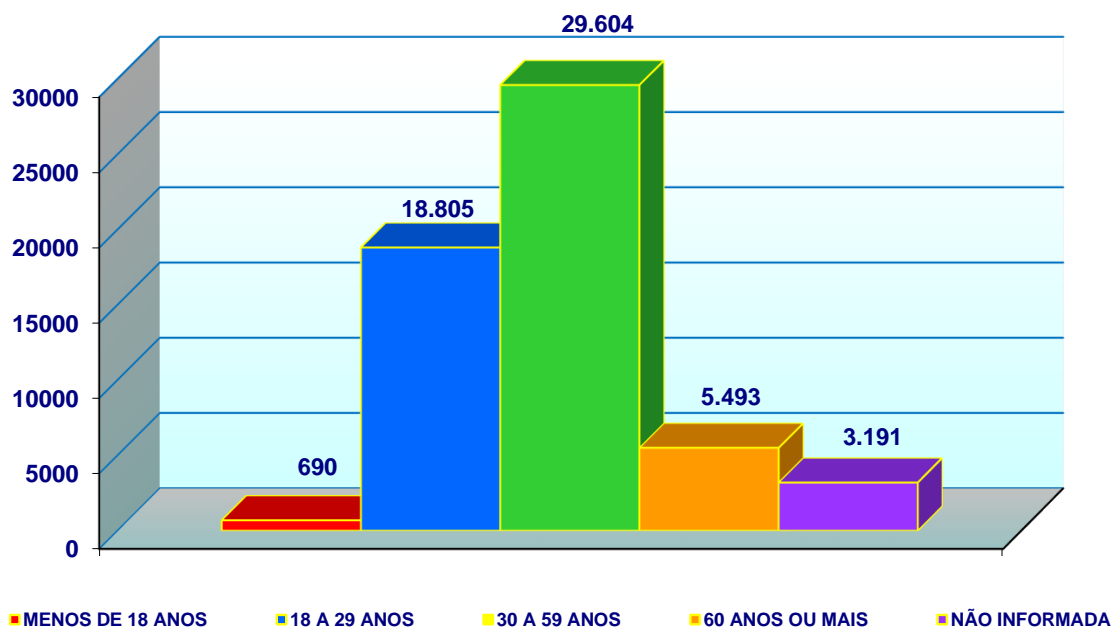
FONTE: BPRAN - P/3 Planejamento e C.T.I. Centro de Tecnologia e Informações, Polícia Militar do Paraná.

DPRF- Núcleo de Registro de Acidentes e Medicina da Polícia Rodoviária Federal

Batalhão de Polícia Rodoviária Estadual

Dados gerados em 01/10/2019, sujeito a alterações devido as constantes atualizações.

CONDUTORES ENVOLVIDOS EM ACIDENTES, POR FAIXA ETÁRIA, PARANÁ - 2018



CONDUTORES ENVOLVIDOS EM ACIDENTES DE TRÂNSITO COM VÍTIMAS, POR CATEGORIA E FAIXA ETÁRIA, PARANÁ - 2013/2018

CONDUTORES ENVOLVIDOS		2013	2014	%	2015	%	2016	%	2017	%	2018	%
SEGUNDO A CATEGORIA	HABILITADO	40.710	46.240	13,58	31.516	-31,84	29.816	-5,39	31.537	5,77	32.033	1,57
	INABILITADO	2.780	2.521	-9,32	2.179	-13,57	2.032	-6,75	1.997	-1,72	1.975	-1,10
	PERMISSIONÁRIO	2.627	3.067	16,75	4.046	31,92	3.001	-25,83	1.921	-35,99	1.539	-19,89
	NÃO EXIGÍVEL	2.071	1.825	-11,88	1.756	-3,78	1.515	-13,72	1.582	4,42	1.743	10,18
	NÃO INFORMADA	23.570	24.528	4,06	22.163	-9,64	22.108	-0,25	22.285	0,80	20.493	-8,04
	TOTAL	71.758	78.181	8,95	61.660	-21,13	58.472	-5,17	59.322	1,45	57.783	-2,59
SEGUNDO A FAIXA ETÁRIA	MENOS DE 18 ANOS	1.231	1.050	-14,70	892	-15,05	864	-3,14	700	-18,98	690	-1,43
	18 A 29 ANOS	25.615	26.588	3,80	20.922	-21,31	19.321	-7,65	19.215	-0,55	18.805	-2,13
	30 A 59 ANOS	35.386	39.570	11,82	31.060	-21,51	28.796	-7,29	29.971	4,08	29.604	-1,22
	60 ANOS OU MAIS	4.514	5.314	17,72	4.215	-20,68	4.271	1,33	4.630	8,41	5.493	18,64
	NÃO INFORMADA	5.012	5.659	12,91	4.571	-19,23	5.220	14,20	4.806	-7,93	3.191	-33,60
	TOTAL	71.758	78.181	8,95	61.660	-21,13	58.472	-5,17	59.322	1,45	57.783	-2,59

FONTE: BPTRAN - P/3 Planejamento e C.T.I. Centro de Tecnologia e Informações, Polícia Militar do Paraná.

DPRF- Núcleo de Registro de Acidentes e Medicina da Polícia Rodoviária Federal
Batalhão de Polícia Rodoviária Estadual

Dados gerados em 01/10/2019, sujeito a alterações devido as constantes atualizações.

VÍTIMAS FATAIS EM ACIDENTES DE TRÂNSITO, POR LOCALIZAÇÃO, GÊNERO, FAIXA ETÁRIA E TIPO, PARANÁ - 2018

ESPECIFICAÇÃO	ESTADO	VIAS URBANAS		RODOVIAS		
		INTERIOR	CAPITAL	ESTADUAIS	FEDERAIS	
POR GÊNERO	MASCULINO	1.184	277	48	476	383
	FEMININO	301	69	8	113	111
	NÃO INFORMADO	33	6	6	21	
	TOTAL	1.518	352	62	610	494
POR FAIXA ETÁRIA	0 A 11 ANOS	40	11	1	15	13
	12 A 17 ANOS	46	10	2	16	18
	18 A 29 ANOS	414	124	21	171	98
	30 A 40 ANOS	340	74	9	140	117
	41 A 50 ANOS	242	44	7	91	100
	51 A 59 ANOS	162	32	3	69	58
	60 ANOS OU MAIS	207	45	5	67	90
	NÃO INFORMADA	67	12	14	41	0
TOTAL	1.518	352	62	610	494	
SEGUNDO O TIPO	CONDUTOR	473	65	13	247	148
	PASSAGEIRO	312	38	5	143	126
	PEDESTRE	237	54	13	54	116
	CICLISTA	68	19	4	15	30
	MOTOCICLISTA	401	166	22	139	74
	OUTRO	21	10	5	6	
	NÃO INFORMADO	6			6	
Nº DE VÍTIMAS	TOTAL	1.518	352	62	610	494

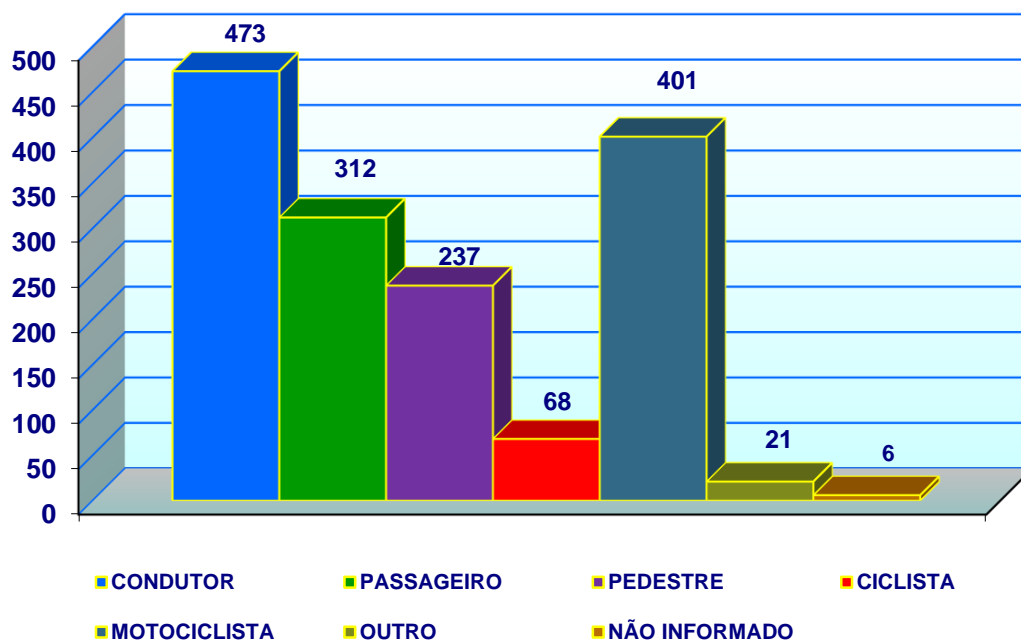
FONTE: BPTRAN - P/3 Planejamento e C.T.I. Centro de Tecnologia e Informações, Polícia Militar do Paraná.

DPRF- Núcleo de Registro de Acidentes e Medicina da Polícia Rodoviária Federal
Batalhão de Polícia Rodoviária Estadual

NOTA : Em Vítimas Fatais foram incluídas 140 mortes posteriores ocorridas nas via Urbanas e 65 mortes posteriores nas Rodovias Estaduais.

Dados gerados em 01/10/2019, sujeito a alterações devido as constantes atualizações.

VÍTIMAS FATAIS EM ACIDENTES DE TRÂNSITO, POR TIPO, PARANÁ - 2018



VÍTIMAS FATAIS EM ACIDENTES DE TRÂNSITO, POR GÊNERO, FAIXA ETÁRIA E TIPO, PARANÁ - 2016/2018

ESPECIFICAÇÃO		2016	2017	%	2018	%
POR GÊNERO	MASCULINO	1.338	1.217	-9,04	1.184	-2,71
	FEMININO	332	349	5,12	301	-13,75
	NÃO INFORMADO	12	15	25,00	33	120,00
	TOTAL	1.682	1.581	-6,00	1.518	-3,98
POR FAIXA ETÁRIA	0 A 11 ANOS	32	53	65,63	40	-24,53
	12 A 17 ANOS	67	61	-8,96	46	-24,59
	18 A 29 ANOS	492	427	-13,21	414	-3,04
	30 A 40 ANOS	325	340	4,62	340	0,00
	41 A 50 ANOS	260	244	-6,15	242	-0,82
	51 A 59 ANOS	160	197	23,13	162	-17,77
	60 ANOS OU MAIS	199	206	3,52	207	0,49
	NÃO INFORMADA	147	53	-63,95	67	26,42
	TOTAL	1.682	1.581	-6,00	1.518	-3,98
SEGUNDO O TIPO	CONDUTOR	555	532	-4,14	473	-11,09
	PASSAGEIRO	405	312	-22,96	312	0,00
	PEDESTRE	237	268	13,08	237	-11,57
	CICLISTA	68	41	-39,71	68	65,85
	MOTOCICLISTA	383	394	2,87	401	1,78
	OUTRO	20	18	-10,00	21	16,67
	NÃO INFORMADO	14	16	14,29	6	-62,50
	TOTAL	1.682	1.581	-6,00	1.518	-3,98
MORTOS	TOTAL	1.682	1.581	-6,00	1.518	-3,98

FONTE: BPtran - P/3 Planejamento e C.T.I. Centro de Tecnologia e Informações, Polícia Militar do Paraná.

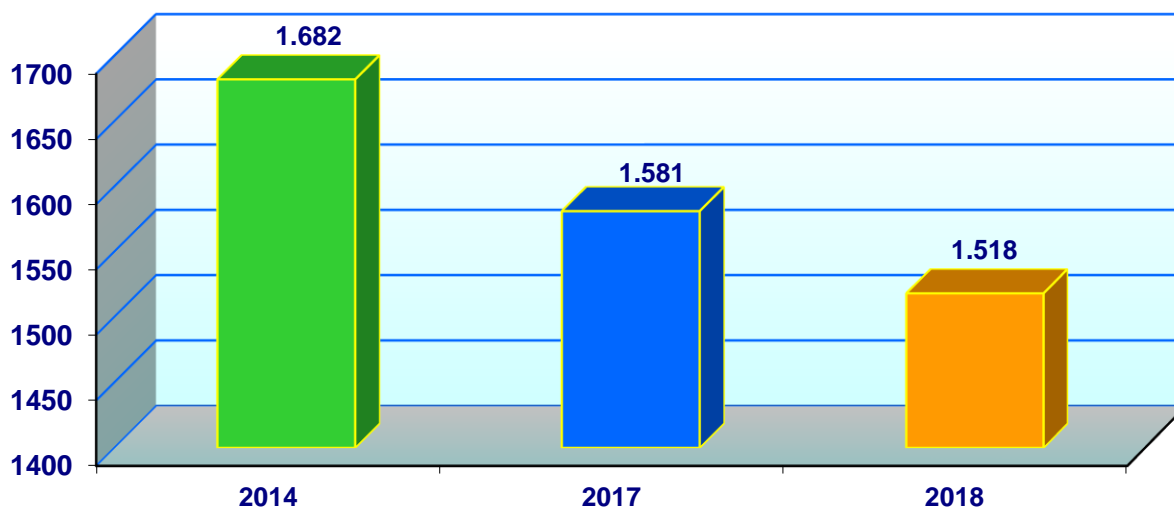
DPRF- Núcleo de Registro de Acidentes e Medicina da Polícia Rodoviária Federal

Batalhão de Polícia Rodoviária Estadual

NOTA : Em Vítimas Fatais foram incluídas 140 mortes posteriores ocorridas nas via Urbanas e 65 mortes posteriores nas Rodovias Estaduais.

Dados gerados em 01/10/2019, sujeito a alterações devido as constantes atualizações.

VÍTIMAS FATAIS EM ACIDENTES DE TRÂNSITO, PARANÁ - 2016/2018



VÍTIMAS NÃO FATAIS EM ACIDENTES DE TRÂNSITO, POR LOCALIZAÇÃO, GÊNERO, FAIXA ETÁRIA E TIPO, PARANÁ - 2018

ESPECIFICAÇÃO		ESTADO	VIAS URBANAS		RODOVIAS	
			INTERIOR	CAPITAL	ESTADUAIS	FEDERAIS
POR SEXO	MASCULINO	28.518	15.078	3.184	4.596	5.660
	FEMININO	14.348	8.002	1.646	2.048	2.652
	NÃO INFORMADO	1.158	682	240	227	9
	TOTAL	44.024	23.762	5.070	6.871	8.321
POR FAIXA ETÁRIA	0 A 11 ANOS	1.383	715	132	257	279
	12 A 17 ANOS	1.775	1.103	148	285	239
	18 A 29 ANOS	16.203	9.603	1.707	2.184	2.709
	30 A 40 ANOS	9.223	4.763	1.064	1.432	1.964
	41 A 50 ANOS	5.770	2.916	537	973	1.344
	51 A 59 ANOS	3.358	1.667	348	612	731
	60 ANOS OU MAIS	3.626	1.644	371	591	1.020
	NÃO INFORMADA	2.686	1.351	763	537	35
TOTAL	44.024	23.762	5.070	6.871	8.321	
SEGUNDO O TIPO	CONDUTOR	9.534	3.494	864	2.531	2.645
	PASSAGEIRO	10.614	4.317	1.014	2.521	2.762
	PEDESTRE	2.670	1.693	534	131	312
	CICLISTA	1.811	1.246	289	96	180
	MOTOCICLISTA	18.536	12.446	2.186	1.485	2.419
	OUTRO	827	566	183	75	3
	NÃO INFORMADO	32	0	0	32	0
Nº DE VÍTIMAS	TOTAL	44.024	23.762	5.070	6.871	8.321

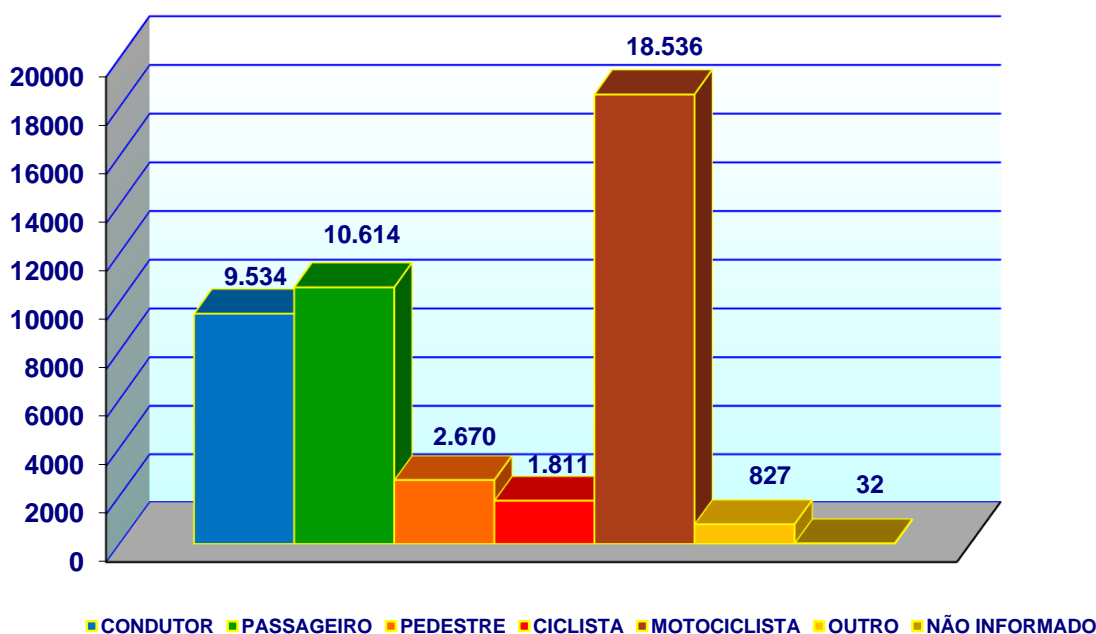
FONTE: BPtran - P/3 Planejamento e C.T.I. Centro de Tecnologia e Informações, Polícia Militar do Paraná.

DPRF- Núcleo de Registro de Acidentes e Medicina da Polícia Rodoviária Federal

Batalhão de Polícia Rodoviária Estadual

Dados gerados em 01/10/2019, sujeito a alterações devido as constantes atualizações.

VÍTIMAS NÃO FATAIS EM ACIDENTES DE TRÂNSITO, POR TIPO, PARANÁ - 2018



VÍTIMAS NÃO FATAIS EM ACIDENTES DE TRÂNSITO, POR GÊNERO, FAIXA ETÁRIA E TIPO, PARANÁ - 2016/2018

ESPECIFICAÇÃO		2016	2017	%	2018	%
POR SEXO	MASCULINO	29.488	29.559	0,24	28.518	-3,52
	FEMININO	14.968	14.955	-0,09	14.348	-4,06
	NÃO INFORMADO	2.172	1.422	-34,53	1.158	-18,57
	TOTAL	46.628	45.936	-1,48	44.024	-4,16
POR FAIXA ETÁRIA	0 A 11 ANOS	1.586	1.879	18,49	1.383	-26,41
	12 A 17 ANOS	2.155	1.969	-8,63	1.775	-9,85
	18 A 29 ANOS	16.518	16.621	0,62	16.203	-2,51
	30 A 40 ANOS	9.105	9.496	4,29	9.223	-2,87
	41 A 50 ANOS	5.710	5.801	1,59	5.770	-0,53
	51 A 59 ANOS	3.053	3.398	11,30	3.358	-1,18
	60 ANOS OU MAIS	2.954	3.269	10,66	3.626	10,92
	NÃO INFORMADA	5.547	3.503	-36,85	2.686	-23,32
TOTAL	46.628	45.936	-1,48	44.024	-4,16	
SEGUNDO O TIPO	CONDUTOR	11.156	10.217	-8,42	9.534	-6,68
	PASSAGEIRO	12.389	11.690	-5,64	10.614	-9,20
	PEDESTRE	2.968	3.026	1,95	2.670	-11,76
	CICLISTA	1.572	1.604	2,04	1.811	12,91
	MOTOCICLISTA	17.795	18.480	3,85	18.536	0,30
	OUTRO	666	846	27,03	827	-2,25
	NÃO INFORMADO	82	74	-9,76	32	-56,76
FERIDOS	TOTAL	46.628	45.937	-1,48	44.024	-4,16

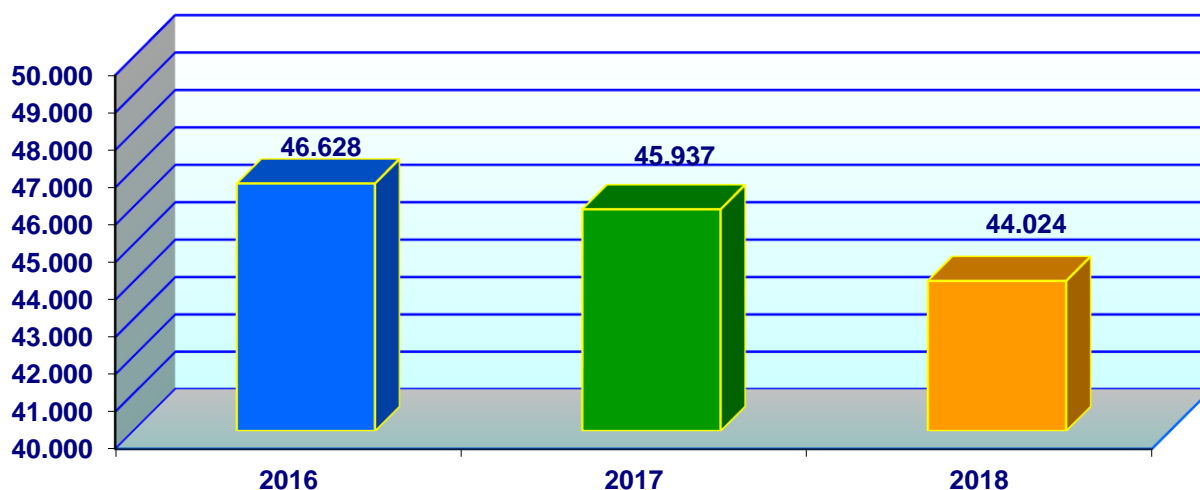
FONTE: BPTRAN - P/3 Planejamento e C.T.I. Centro de Tecnologia e Informações, Polícia Militar do Paraná.

DPRF- Núcleo de Registro de Acidentes e Medicina da Polícia Rodoviária Federal

Batalhão de Polícia Rodoviária Estadual

Dados gerados em 01/10/2019, sujeito a alterações devido as constantes atualizações.

VÍTIMAS NÃO FATAIS EM ACIDENTES DE TRÂNSITO PARANÁ 2016/2018



VÍTIMAS EM ACIDENTES DE TRÂNSITO POR TIPO, PARANÁ - 2018

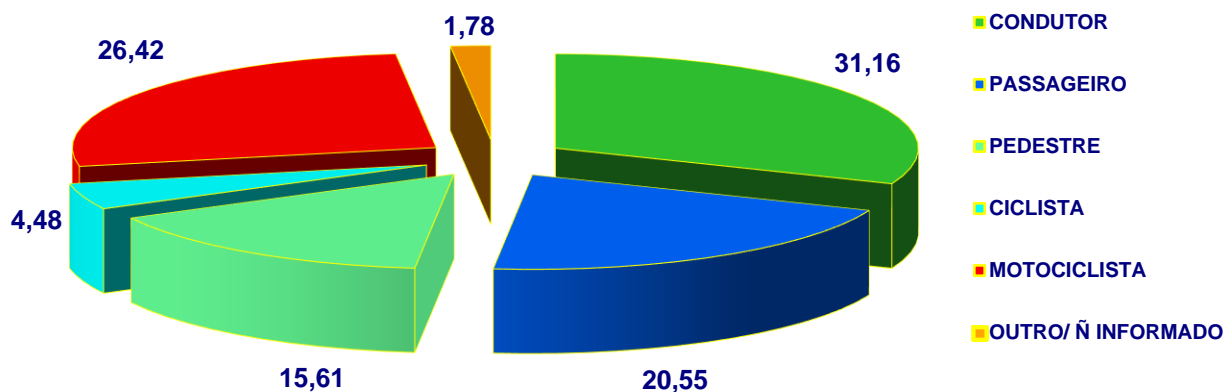
TIPO	TOTAL	VÍTIMAS FATAIS		VÍTIMAS NÃO FATAIS	
		NÚMERO	%	NÚMERO	%
CONDUTOR	10.007	473	31,16	9.534	21,66
PASSAGEIRO	10.926	312	20,55	10.614	24,11
PEDESTRE	2.907	237	15,61	2.670	6,06
CICLISTA	1.879	68	4,48	1.811	4,11
MOTOCICLISTA	18.937	401	26,42	18.536	42,10
OUTRO/ Ñ INFORMADO	886	27	1,78	859	1,95
TOTAL	45.542	1.518	100	44.024	100

FONTE: BPTRAN - P/3 Planejamento e C.T.I. Centro de Tecnologia e Informações, Polícia Militar do Paraná.

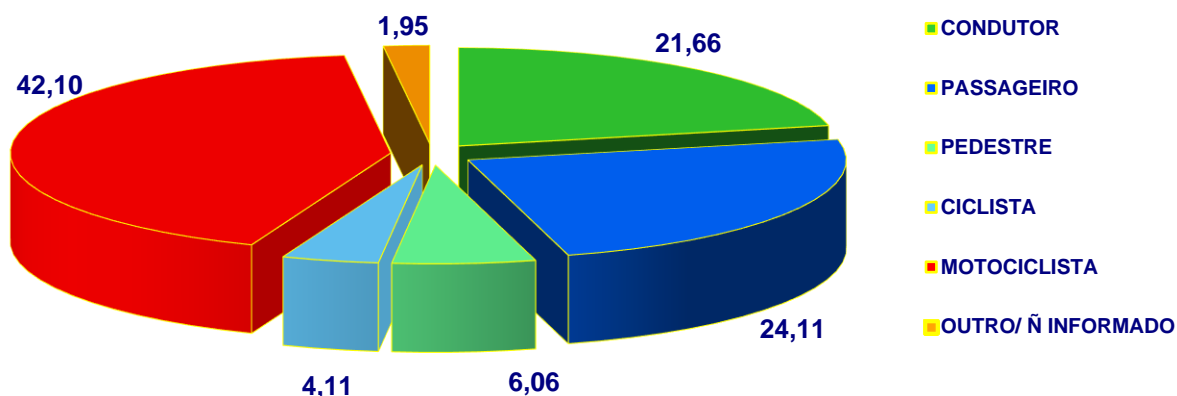
DPRF- Núcleo de Registro de Acidentes e Medicina da Polícia Rodoviária Federal
Batalhão de Polícia Rodoviária Estadual

NOTA : Vítimas Fatais - Foram incluídas no total 140 mortes posteriores ocorridas nas via Urbanas e 65 mortes posteriores nas Rodovias Estaduais.

VÍTIMAS FATAIS EM ACIDENTES DE TRÂNSITO POR TIPO, PARANÁ - 2018



VÍTIMAS NÃO FATAIS EM ACIDENTES DE TRÂNSITO POR TIPO, PARANÁ - 2018



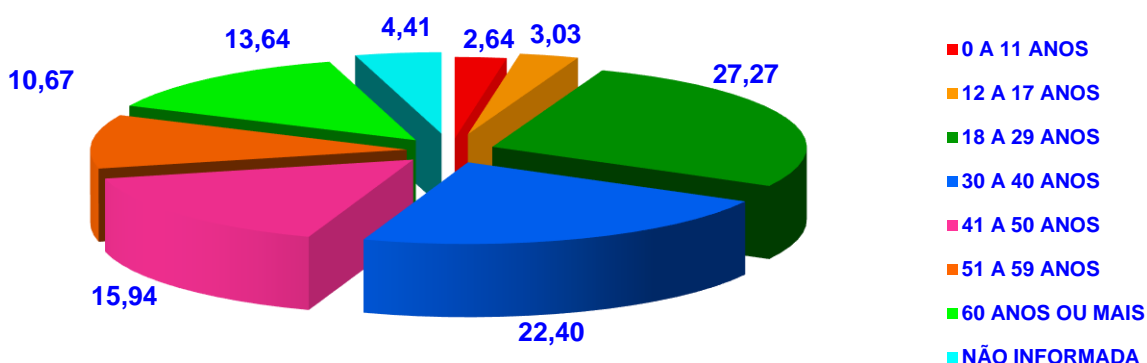
VÍTIMAS DE ACIDENTES DE TRÂNSITO POR FAIXA ETÁRIA, PARANÁ - 2018

FAIXA ETÁRIA	TOTAL	VÍTIMAS FATAIS		VÍTIMAS NÃO FATAIS	
		NÚMERO	%	NÚMERO	%
0 A 11 ANOS	1.423	40	2,64	1.383	3,14
12 A 17 ANOS	1.821	46	3,03	1.775	4,03
18 A 29 ANOS	16.617	414	27,27	16.203	36,80
30 A 40 ANOS	9.563	340	22,40	9.223	20,95
41 A 50 ANOS	6.012	242	15,94	5.770	13,11
51 A 59 ANOS	3.520	162	10,67	3.358	7,63
60 ANOS OU MAIS	3.833	207	13,64	3.626	8,24
NÃO INFORMADA	2.753	67	4,41	2.686	6,10
TOTAL	45.542	1.518	100	44.024	100

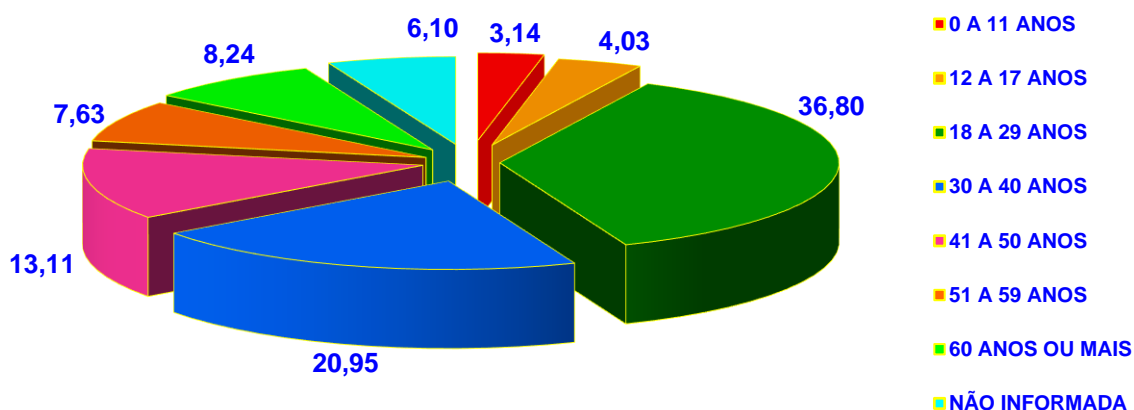
FONTE: BPTRAN - P/3 Planejamento e C.T.I. Centro de Tecnologia e Informações, Polícia Militar do Paraná.
DPRF- Núcleo de Registro de Acidentes e Medicina da Polícia Rodoviária Federal
Batalhão de Polícia Rodoviária Estadual

NOTA : Vítimas Fatais - Foram incluídas no total 140 mortes posteriores ocorridas nas via Urbanas e 65 mortes posteriores nas Rodovias Estaduais.

VÍTIMAS FATAIS EM ACIDENTES DE TRÂNSITO POR FAIXA ETÁRIA, PARANÁ - 2018



VÍTIMAS NÃO FATAIS EM ACIDENTES DE TRÂNSITO POR FAIXA ETÁRIA, PARANÁ - 2018



VÍTIMAS DE ACIDENTES DE TRÂNSITO MENSAL, POR LOCALIZAÇÃO E TIPO, PARANÁ - 2018

MESES	ESTADO			VIAS URBANAS - CAPITAL			VIAS URBANAS - INTERIOR			RODOVIAS ESTADUAIS			RODOVIAS FEDERAIS		
	TOTAL	FERIDOS	MORTOS	TOTAL	FERIDOS	MORTOS	TOTAL	FERIDOS	MORTOS	TOTAL	FERIDOS	MORTOS	TOTAL	FERIDOS	MORTOS
JAN	3.310	3.208	102	368	364	4	1.648	1.621	27	568	522	46	726	701	25
FEV	3.312	3.196	116	343	336	7	1.738	1.702	36	588	545	43	643	613	30
MAR	3.982	3.840	142	467	461	6	2.125	2.088	37	644	581	63	746	710	36
ABR	4.009	3.879	130	451	447	4	2.152	2.122	30	617	574	43	789	736	53
MAI	3.791	3.659	132	430	425	5	2.089	2.056	33	620	567	53	652	611	41
JUN	3.756	3.640	116	488	484	4	2.072	2.040	32	429	395	34	767	721	46
JUL	3.948	3.791	157	431	424	7	2.070	2.039	31	735	664	71	712	664	48
AGO	3.972	3.835	137	428	424	4	2.129	2.101	28	679	635	44	736	675	61
SET	3.821	3.676	145	420	411	9	1.949	1.919	30	676	614	62	776	732	44
OUT	3.555	3.451	104	416	413	3	1.914	1.895	19	536	488	48	689	655	34
NOV	3.661	3.539	122	392	389	3	1.985	1.955	30	584	535	49	700	660	40
DEZ	4.425	4.310	115	498	492	6	2.243	2.224	19	805	751	54	879	843	36
TOTAL	45.542	44.024	1.518	5.132	5.070	62	24.114	23.762	352	7.481	6.871	610	8.815	8.321	494

FONTE: BPTRAN - P/3 Planejamento e C.T.I. Centro de Tecnologia e Informações, Polícia Militar do Paraná.

DPRF- Núcleo de Registro de Acidentes e Medicina da Polícia Rodoviária Federal

Batalhão de Polícia Rodoviária Estadual

NOTA : Vítimas Fatais - Foram incluídas no total 140 mortes posteriores ocorridas nas via Urbanas e

65 mortes posteriores nas Rodovias Estaduais.

Geradas em 01/10/2019

VÍTIMAS DE ACIDENTES DE TRÂNSITO, PARANÁ - 2013/2018

LOCALIZAÇÃO	2013	2014	2015	2016	2017	2018
CAPITAL						
FERIDOS	7.044	6.656	5.657	5.166	5.401	5.070
MORTOS NO LOCAL	76	79	56	56	68	62
TOTAL	7.120	6.735	5.713	5.222	5.469	5.132
INTERIOR						
FERIDOS	27.633	27.200	25.351	23.523	24.008	23.762
MORTOS NO LOCAL	389	397	384	325	333	352
TOTAL	28.022	27.597	25.735	23.848	24.341	24.114
RODOVIAS ESTADUAIS						
FERIDOS	9.440	9.023	7.352	7.049	7.110	6.871
MORTOS NO LOCAL	1.404	1.377	633	650	570	610
TOTAL	10.844	10.400	7.985	7.699	7.680	7.481
RODOVIAS FEDERAIS						
FERIDOS	11.485	11.090	10.458	10.890	9.418	8.321
MORTOS NO LOCAL	749	774	584	651	610	494
TOTAL	12.234	11.864	11.042	11.541	10.028	8.815
TOTAL GERAL						
FERIDOS	55.602	53.969	48.818	46.628	45.937	44.024
MORTOS NO LOCAL	2.618	2.627	1.657	1.682	1.581	1.518
TOTAL	58.220	56.596	50.475	48.310	47.518	45.542

FONTE: BPTRAN - P/3 Planejamento e C.T.I. Centro de Tecnologia e Informações, Polícia Militar do Paraná.

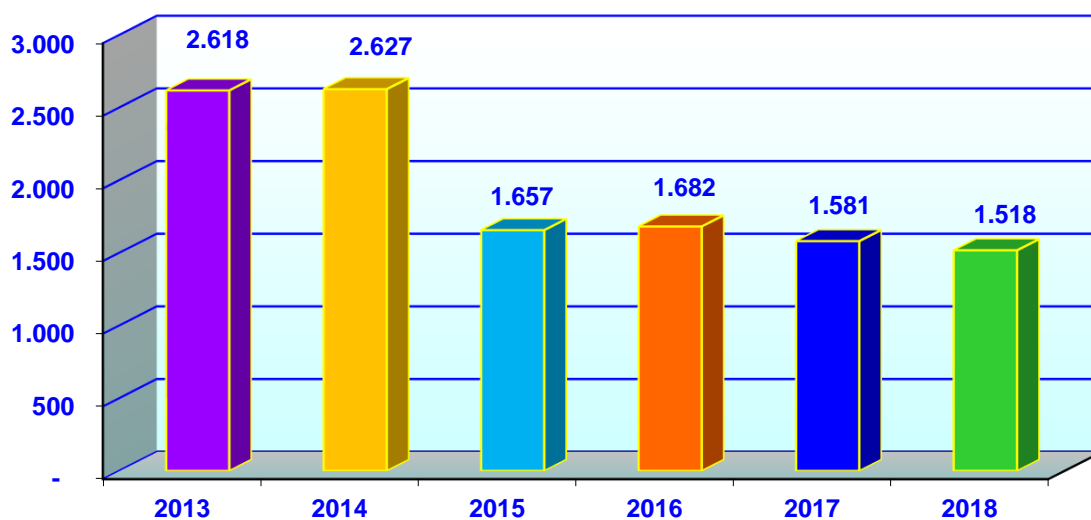
DPRF- Núcleo de Registro de Acidentes e Medicina da Polícia Rodoviária Federal

Batalhão de Polícia Rodoviária Estadual

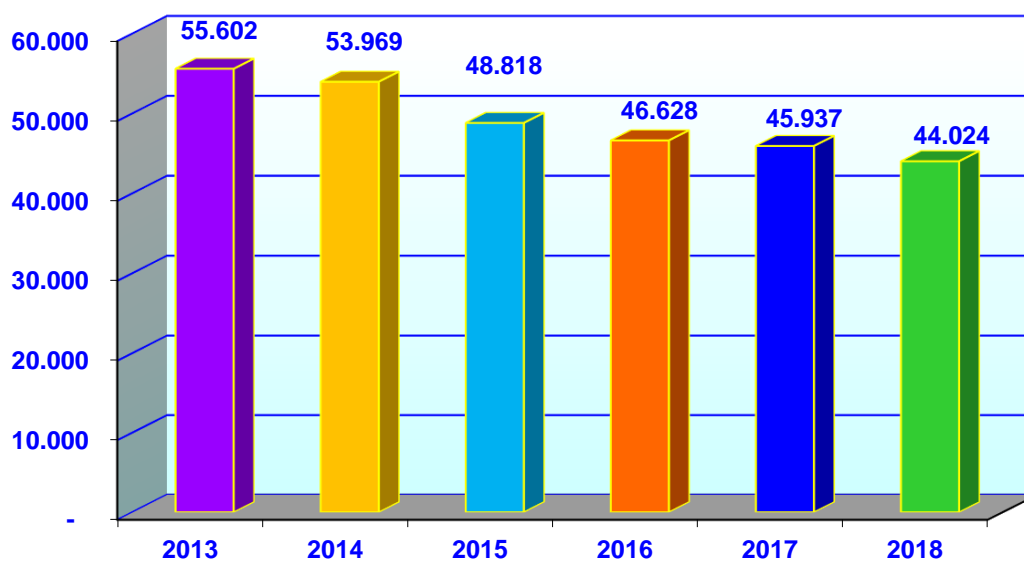
NOTA : Vítimas Fatais - Foram incluídas no total 140 mortes posteriores ocorridas nas via Urbanas e 65 mortes posteriores nas Rodovias Estaduais.

Geradas em 01/10/2019

VÍTIMAS FATAIS EM ACIDENTES DE TRÂNSITO PARANÁ - 2013/2018



VÍTIMAS NÃO FATAIS EM ACIDENTES DE TRÂNSITO PARANÁ - 2013/2018



FONTE: BPTRAN - P/3 Planejamento e C.T.I. Centro de Tecnologia e Informações, Polícia Militar do Paraná.
DPRF- Núcleo de Registro de Acidentes e Medicina da Polícia Rodoviária Federal
Batalhão de Polícia Rodoviária Estadual

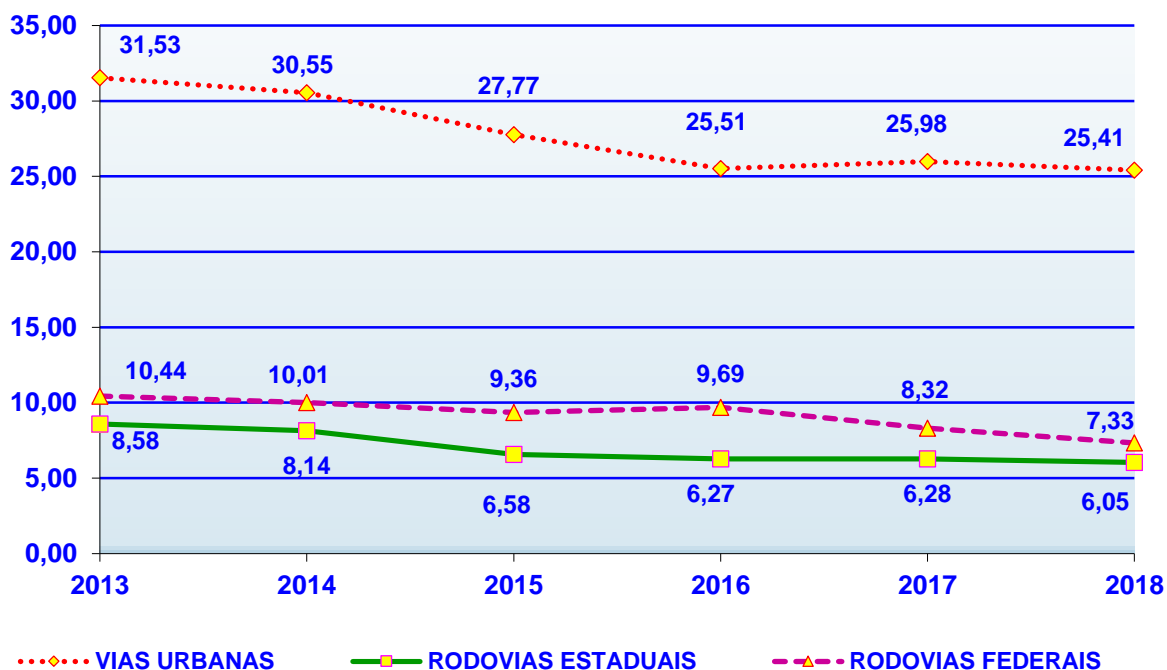
NOTA : Vítimas Fatais - Foram incluídas no total 140 mortes posteriores ocorridas nas via Urbanas e
65 mortes posteriores nas Rodovias Estaduais.
Geradas em 01/10/2019

VÍTIMAS NÃO FATAIS EM ACIDENTES DE TRÂNSITO POR 10.000 HABITANTES, PARANÁ - 2013/2018

LOCALIZAÇÃO	2013	2014	2015	2016	2017	2018
VIAS URBANAS	31,53	30,55	27,77	25,51	25,98	25,41
RODOVIAS ESTADUAIS	8,58	8,14	6,58	6,27	6,28	6,05
RODOVIAS FEDERAIS	10,44	10,01	9,36	9,69	8,32	7,33

FONTE: BPTRAN - P/3 Planejamento e C.T.I. Centro de Tecnologia e Informações, Polícia Militar do Paraná.
 DPRF- Núcleo de Registro de Acidentes e Medicina da Polícia Rodoviária Federal
 Batalhão de Polícia Rodoviária Estadual
 Geradas em 01/10/2019

VÍTIMAS NÃO FATAIS EM ACIDENTES DE TRÂNSITO POR 10.000 HABITANTES, PARANÁ 2013/2018



MORTES EM ACIDENTES DE TRÂNSITO POR 100.000 HABITANTES NO PARANÁ - 2013/2018

LOCALIZAÇÃO	2013	2014	2015	2016	2017	2018
VIAS MUNICIPAIS	4,22	4,30	3,94	3,39	3,54	3,65
RODOVIAS ESTADUAIS	12,77	12,43	5,67	5,78	5,03	5,38
RODOVIAS FEDERAIS	6,81	6,98	5,23	5,79	5,39	4,35

FONTE: BPTRAN - P/3 Planejamento e C.T.I. Centro de Tecnologia e Informações

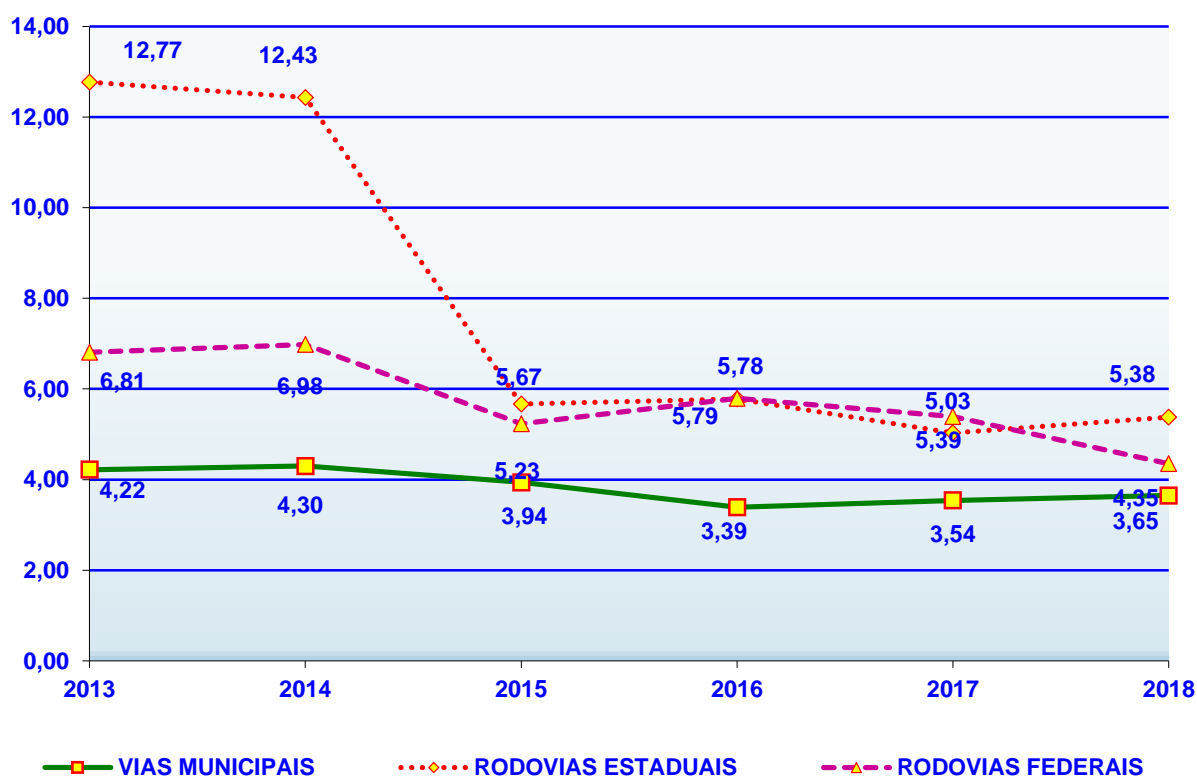
Polícia Militar do Paraná

DPRF- Núcleo de Registro de Acidentes e Medicina da Polícia Rodoviária Federal

Batalhão de Polícia Rodoviária Estadual

Geradas em 01/10/2018

MORTOS EM ACIDENTES DE TRÂNSITO POR 100.000 HABITANTES, PARANÁ - 2013/2018



**CARTEIRA NACIONAL
DE
HABILITAÇÃO**

EXAMES REALIZADOS TEÓRICOS E PRÁTICOS POR CIRETRAN, PARANÁ - 2018

CIRETRANS	TOTAL GERAL EXAMES	EXAMES TEÓRICOS REALIZADOS					EXAMES PRÁTICOS REALIZADOS				
		TOTAL	APROVAÇÃO		REPROVAÇÃO		TOTAL	APROVAÇÃO		REPROVAÇÃO	
			Nº	%	Nº	%		Nº	%		
ALTÔNIA	967	299	245	81,94	54	18,06	668	530	79,34	138	20,66
APUCARANA	7.404	2.331	1.808	77,56	523	22,44	5.073	3.573	70,43	1.500	29,57
ARAPONGAS	7.252	2.200	1.752	79,64	448	20,36	5.052	3.464	68,57	1.588	31,43
ARAPOTI	969	354	230	64,97	124	35,03	615	492	80,00	123	20,00
ARAUCÁRIA	8.321	2.851	2.249	78,88	602	21,12	5.470	3.870	70,75	1.600	29,25
ASSAÍ	1.504	512	376	73,44	136	26,56	992	748	75,40	244	24,60
ASSIS CHATEAUBRIAND	2.839	927	669	72,17	258	27,83	1.912	1.358	71,03	554	28,97
ASTORGA	2.424	719	545	75,80	174	24,20	1.705	1.193	69,97	512	30,03
BANDEIRANTES	2.041	682	483	70,82	199	29,18	1.359	1.040	76,53	319	23,47
BARBOSA FERRAZ	468	137	110	80,29	27	19,71	331	255	77,04	76	22,96
BARRAÇÃO	1.106	347	249	71,76	98	28,24	759	494	65,09	265	34,91
BELA VISTA DO PARAÍSO	1.101	426	269	63,15	157	36,85	675	524	77,63	151	22,37
CAMBARÁ	1.995	644	432	67,08	212	32,92	1.351	911	67,43	440	32,57
CAMBÉ	4.950	1.534	1.169	76,21	365	23,79	3.416	2.230	65,28	1.186	34,72
CAMPO LARGO	6.271	2.104	1.617	76,85	487	23,15	4.167	2.900	69,59	1.267	30,41
CAMPO MOURÃO	8.986	2.748	2.038	74,16	710	25,84	6.238	4.098	65,69	2.140	34,31
CAPANEMA	2.403	805	574	71,30	231	28,70	1.598	1.185	74,16	413	25,84
CARAMBEÍ	1.484	492	386	78,46	106	21,54	992	618	62,30	374	37,70
CASCADEL	21.553	7.436	5.604	75,36	1.832	24,64	14.117	9.508	67,35	4.609	32,65
CASTRO	5.056	1.656	1.236	74,64	420	25,36	3.400	2.325	68,38	1.075	31,62
CATANDUVAS	1.148	414	307	74,15	107	25,85	734	570	77,66	164	22,34
CENTENÁRIO DO SUL	1.136	357	237	66,39	120	33,61	779	608	78,05	171	21,95
CHOPINZINHO	1.814	605	449	74,21	156	25,79	1.209	907	75,02	302	24,98
CIANORTE	5.140	1.475	1.109	75,19	366	24,81	3.665	2.295	62,62	1.370	37,38
CIDADE GAÚCHA	1.108	352	246	69,89	106	30,11	756	518	68,52	238	31,48
CLEVELÂNDIA	903	287	222	77,35	65	22,65	616	442	71,75	174	28,25
COLORADO	2.370	742	557	75,07	185	24,93	1.628	1.275	78,32	353	21,68

EXAMES REALIZADOS TEÓRICOS E PRÁTICOS POR CIRETRAN, PARANÁ - 2018

CIRETRANS	TOTAL GERAL EXAMES	EXAMES TEÓRICOS REALIZADOS					EXAMES PRÁTICOS REALIZADOS				
		TOTAL	APROVAÇÃO		REPROVAÇÃO		TOTAL	APROVAÇÃO		REPROVAÇÃO	
			Nº	%	Nº	%		Nº	%		
CORNÉLIO PROCÓPIO	4.687	1.519	1.086	71,49	433	28,51	3.168	2.255	71,18	913	28,82
CORONEL VIVIDA	1.498	534	377	70,60	157	29,40	964	650	67,43	314	32,57
CRUZEIRO DO OESTE	2.740	897	591	65,89	306	34,11	1.843	1.279	69,40	564	30,60
CURITIBA	125.799	42.825	34.391	80,31	8.434	19,69	82.974	53.536	64,52	29.438	35,48
DOIS VIZINHOS	3.649	1.285	947	73,70	338	26,30	2.364	1.770	74,87	594	25,13
ENGENHEIRO BELTRÃO	1.500	455	287	63,08	168	36,92	1.045	643	61,53	402	38,47
FAXINAL	3.507	1.132	709	62,63	423	37,37	2.375	1.517	63,87	858	36,13
FOZ DO IGUAÇU	17.836	5.992	4.343	72,48	1.649	27,52	11.844	6.714	56,69	5.130	43,31
FRANCISCO BELTRÃO	8.955	2.564	2.023	78,90	541	21,10	6.391	3.874	60,62	2.517	39,38
GOIOERÊ	3.094	924	667	72,19	257	27,81	2.170	1.298	59,82	872	40,18
GUAÍRA	3.138	957	654	68,34	303	31,66	2.181	1.437	65,89	744	34,11
GUARANIAÇU	1.737	589	390	66,21	199	33,79	1.148	686	59,76	462	40,24
GUARAPUAVA	13.438	4.721	3.497	74,07	1.224	25,93	8.717	6.120	70,21	2.597	29,79
GUARATUBA	1.687	580	417	71,90	163	28,10	1.107	751	67,84	356	32,16
IBAITI	2.962	1.020	766	75,10	254	24,90	1.942	1.456	74,97	486	25,03
IBIPORÃ	3.515	1.138	826	72,58	312	27,42	2.377	1.573	66,18	804	33,82
ICARAÍMA	1.117	430	290	67,44	140	32,56	687	509	74,09	178	25,91
IMBITUVA	2.359	821	625	76,13	196	23,87	1.538	1.226	79,71	312	20,29
IPORÃ	1.414	458	303	66,16	155	33,84	956	667	69,77	289	30,23
IRATI	5.579	1.844	1.380	74,84	464	25,16	3.735	2.590	69,34	1.145	30,66
IVAIPORÃ	4.620	1.427	1.000	70,08	427	29,92	3.193	1.997	62,54	1.196	37,46
JACAREZINHO	1.665	594	460	77,44	134	22,56	1.071	818	76,38	253	23,62
JAGUARIAÍVA	1.878	647	394	60,90	253	39,10	1.231	817	66,37	414	33,63
JANDAIA DO SUL	2.495	850	640	75,29	210	24,71	1.645	1.220	74,16	425	25,84
JOAQUIM TÁVORA	851	299	224	74,92	75	25,08	552	449	81,34	103	18,66
LAPA	2.718	930	678	72,90	252	27,10	1.788	1.239	69,30	549	30,70
LARANJEIRAS DO SUL	3.276	1.041	792	76,08	249	23,92	2.235	1.467	65,64	768	34,36

EXAMES REALIZADOS TEÓRICOS E PRÁTICOS POR CIRETRAN, PARANÁ - 2018

CIRETRANS	TOTAL GERAL EXAMES	EXAMES TEÓRICOS REALIZADOS					EXAMES PRÁTICOS REALIZADOS				
		TOTAL	APROVAÇÃO		REPROVAÇÃO		TOTAL	APROVAÇÃO		REPROVAÇÃO	
			Nº	%	Nº	%		Nº	%		
LOANDA	837	259	167	64,48	92	35,52	578	443	76,64	135	23,36
LONDRINA	27.727	8.509	6.549	76,97	1.960	23,03	19.218	12.877	67,00	6.341	33,00
MANDAGUARI	1.577	531	396	74,58	135	25,42	1.046	847	80,98	199	19,02
MANGUEIRINHA	1.327	520	361	69,42	159	30,58	807	638	79,06	169	20,94
MARECHAL CÂNDIDO RONDON	4.580	1.441	1.159	80,43	282	19,57	3.139	2.335	74,39	804	25,61
MARILÂNDIA DO SUL	661	242	171	70,66	71	29,34	419	346	82,58	73	17,42
MARINGÁ	26.110	8.364	6.630	79,27	1.734	20,73	17.746	11.726	66,08	6.020	33,92
MATELÂNDIA	2.492	766	565	73,76	201	26,24	1.726	1.130	65,47	596	34,53
MEDIANEIRA	5.256	1.486	1.191	80,15	295	19,85	3.770	2.378	63,08	1.392	36,92
NOVA AURORA	2.443	843	537	63,70	306	36,30	1.600	1.111	69,44	489	30,56
NOVA ESPERANÇA	3.982	1.179	834	70,74	345	29,26	2.803	1.885	67,25	918	32,75
NOVA LONDRINA	2.403	719	535	74,41	184	25,59	1.684	1.161	68,94	523	31,06
PALMAS	2.990	1.051	712	67,75	339	32,25	1.939	1.243	64,11	696	35,89
PALOTINA	2.718	775	573	73,94	202	26,06	1.943	1.072	55,17	871	44,83
PARANAGUÁ	13.296	4.123	3.042	73,78	1.081	26,22	9.173	5.714	62,29	3.459	37,71
PARANAVAÍ	7.010	2.020	1.382	68,42	638	31,58	4.990	3.269	65,51	1.721	34,49
PATO BRANCO	4.544	1.464	1.153	78,76	311	21,24	3.080	1.858	60,32	1.222	39,68
PITANGA	2.746	932	694	74,46	238	25,54	1.814	1.324	72,99	490	27,01
PONTA GROSSA	20.884	6.361	5.042	79,26	1.319	20,74	14.523	8.438	58,10	6.085	41,90
PORECATU	882	369	219	59,35	150	40,65	513	360	70,18	153	29,82
PRUDENTÓPOLIS	2.225	732	560	76,50	172	23,50	1.493	1.063	71,20	430	28,80
QUEDAS DO IGUAÇU	2.097	616	460	74,68	156	25,32	1.481	1.078	72,79	403	27,21
REALEZA	2.184	669	491	73,39	178	26,61	1.515	1.014	66,93	501	33,07
RESERVA	1.256	450	337	74,89	113	25,11	806	681	84,49	125	15,51
RIBEIRÃO CLARO	1.015	362	236	65,19	126	34,81	653	447	68,45	206	31,55
RIO NEGRO	3.055	969	751	77,50	218	22,50	2.086	1.471	70,52	615	29,48
ROLÂNDIA	3.305	1.196	926	77,42	270	22,58	2.109	1.509	71,55	600	28,45

EXAMES REALIZADOS TEÓRICOS E PRÁTICOS POR CIRETRAN, PARANÁ - 2018

CIRETRANS	TOTAL GERAL EXAMES	EXAMES TEÓRICOS REALIZADOS					EXAMES PRÁTICOS REALIZADOS				
		TOTAL	APROVAÇÃO		REPROVAÇÃO		TOTAL	APROVAÇÃO		REPROVAÇÃO	
			Nº	%	Nº	%		Nº	%	Nº	%
RONDON	828	242	169	69,83	73	30,17	586	399	68,09	187	31,91
SANTA HELENA	2.495	686	507	73,91	179	26,09	1.809	1.125	62,19	684	37,81
SANTA ISABEL DO IVAÍ	1.161	374	292	78,07	82	21,93	787	615	78,14	172	21,86
SANTA IZABEL DO OESTE	2.538	835	593	71,02	242	28,98	1.703	1.234	72,46	469	27,54
SANTO ANTÔNIO DA PLATINA	3.127	1.110	748	67,39	362	32,61	2.017	1.418	70,30	599	29,70
SANTO ANTÔNIO DO SUDOESTE	1.174	438	307	70,09	131	29,91	736	503	68,34	233	31,66
SAO JOSÉ DOS PINHAIS	14.863	4.866	3.801	78,11	1.065	21,89	9.997	6.258	62,60	3.739	37,40
SAO MATEUS DO SUL	3.284	1.144	918	80,24	226	19,76	2.140	1.895	88,55	245	11,45
SARANDI	8.019	2.567	1.828	71,21	739	28,79	5.452	3.682	67,53	1.770	32,47
SERTANEJA	476	156	116	74,36	40	25,64	320	231	72,19	89	27,81
SERTANÓPOLIS	848	267	199	74,53	68	25,47	581	479	82,44	102	17,56
SIQUEIRA CAMPOS	1.760	648	457	70,52	191	29,48	1.112	819	73,65	293	26,35
TELÊMACO BORBA	6.651	1.821	1.318	72,38	503	27,62	4.830	3.109	64,37	1.721	35,63
TERRA BOA	431	150	109	72,67	41	27,33	281	213	75,80	68	24,20
TOLEDO	8.828	2.690	2.041	75,87	649	24,13	6.138	4.038	65,79	2.100	34,21
UBIRATÃ	2.647	845	640	75,74	205	24,26	1.802	1.326	73,58	476	26,42
UMUARAMA	6.666	2.002	1.557	77,77	445	22,23	4.664	3.260	69,90	1.404	30,10
UNIAO DA VITÓRIA	7.247	2.532	1.871	73,89	661	26,11	4.715	3.653	77,48	1.062	22,52
WENCESLAU BRAZ	1.229	332	272	81,93	60	18,07	897	589	65,66	308	34,34
TOTAL GERAL	554.301	180.562	137.341	76,06	43.221	23,94	373.739	248.753	66,56	124.986	33,44

FONTE: DETRAN PR - Coordenadoria de Habilitação

Geradas em 04/09/2019

EXPEDIÇÃO DE PROCESSOS CONCLUÍDOS NA ÁREA DE HABILITAÇÃO (C.N.H.), POR CIRETRAN, PARANÁ - 2018

CIRETRANS	TOTAL	EMISSAO CNH DEFFINITIVA	PRIMEIRA HABILITAÇÃO	RENOVACAO CNH	SEGUNDA VIA	PID INTERNACIONAL	OUTROS
Total	1.826.635	140.546	125.377	1.009.146	57.548	16.386	477.632
ALTONIA	4.476	282	236	2.904	104	11	939
APUCARANA	20.654	1.951	1.501	12.230	603	104	4265
ARAPONGAS	19.786	1.339	1.415	12.369	500	85	4078
ARAPOTI	3.266	266	216	2.153	81	10	540
ARAUCARIA	29.793	2.282	2.087	16.184	931	154	8155
ASSAI	5.430	438	354	3.452	104	31	1051
ASSIS CHATEAUBRIAND	9.250	718	598	5.887	231	30	1786
ASTORGA	7.842	584	474	4.906	168	29	1681
BANDEIRANTES	7.658	596	438	4.655	147	19	1803
BARBOSA FERAZ	1.869	157	113	1.154	39	4	402
BARRACAO	3.341	243	237	2.106	64	7	684
BELA VISTA DO PARAISO	3.806	279	253	2.447	74	13	740
CAMBARA	5.615	596	349	3.393	114	21	1142
CAMBE	17.014	1.201	1.156	9.554	484	84	4535
CAMPO LARGO	21.687	1.598	1.435	12.977	647	161	4869
CAMPO MOURAO	24.635	1.923	1.913	14.861	665	119	5154
CAPANEMA	6.058	523	526	3.856	93	14	1046
CARAMBEI	3.395	314	329	2.033	93	22	604
CASCAVEL	70.089	5.447	4.872	38.479	2.010	505	18776
CASTRO	12.220	1.192	1.045	7.210	297	63	2413
CATANDUVAS	3.090	244	324	1.856	46	5	615
CENTENARIO DO SUL	3.955	255	204	2.436	71	6	983
CHOPINZINHO	5.770	473	448	3.524	95	7	1223
CIANORTE	15.490	1.245	971	9.809	476	113	2876
CIDADE GAUCHA	2.731	228	240	1.681	46	6	530
CLEVELANDIA	2.975	400	191	1.810	65	7	502
COLORADO	7.633	659	513	4.507	148	9	1797
CORNELIO PROCOPIO	12.826	1.107	1.024	7.796	262	61	2576
CORONEL VIVIDA	4.487	400	352	2.674	71	5	985

EXPEDIÇÃO DE PROCESSOS CONCLUÍDOS NA ÁREA DE HABILITAÇÃO (C.N.H.), POR CIRETRAN, PARANÁ - 2018

CIRETRANS	TOTAL	EMISSAO CNH DEFINITIVA	PRIMEIRA HABILITAÇÃO	RENOVACAO CNH	SEGUNDA VIA	PID INTERNACIONAL	OUTROS
CRUZEIRO DO OESTE	7.205	612	509	4.253	138	24	1669
CURITIBA	530.091	36.696	31.847	266.302	22.192	8.668	164386
DOIS VIZINHOS	9.970	923	880	6.139	156	18	1854
ENGENHEIRO BELTRAO	2.551	257	269	1.454	47	5	519
FAXINAL	6.606	582	609	3.578	129	25	1683
FOZ DO IGUACU	55.192	4.062	3.671	27.125	2.094	628	17612
FRANCISCO BELTRAO	21.432	1.783	1.915	12.827	530	101	4276
GOIOERE	8.094	599	585	4.959	194	29	1728
GUAIRA	7.295	737	542	4.308	210	36	1462
GUARANIACU	2.650	436	333	1.402	43	11	425
GUARAPUAVA	34.863	3.325	3.150	19.679	827	197	7685
GUARATUBA	8.328	408	393	5.227	284	52	1964
IBAITI	8.559	794	682	5.103	175	15	1790
IBIPORA	9.968	888	740	5.906	268	51	2115
ICARAIMA	2.171	232	265	1.188	39	1	446
IMBITUVA	5.338	680	626	3.116	90	10	816
IPORA	3.084	215	261	1.907	70	5	626
IRATI	15.157	1.315	1.260	9.795	273	41	2473
IVAIPORA	12.452	1.048	931	8.064	269	42	2098
JACAREZINHO	5.952	485	426	3.184	166	24	1667
JAGUARIAIVA	5.261	436	385	3.259	120	9	1052
JANDAIA DO SUL	7.832	594	544	4.669	166	22	1837
JOAQUIM TAVORA	3.567	241	211	2.436	73	14	592
LAPA	6.820	588	665	4.280	165	28	1094
LARANJEIRAS DO SUL	9.373	843	721	6.034	160	32	1583
LOANDA	4.297	224	158	2.667	90	8	1150
LONDRINA	102.788	6.650	6.052	56.870	3.950	1.288	27978
MANDAGUARI	6.648	416	380	4.288	132	21	1411
MANGUEIRINHA	2.994	328	356	1.741	57	5	507
MARECHAL CANDIDO RONDON	14.771	1.192	1.155	9.466	295	87	2576

EXPEDIÇÃO DE PROCESSOS CONCLUÍDOS NA ÁREA DE HABILITAÇÃO (C.N.H.), POR CIRETRAN, PARANÁ - 2018

CIRETRANS	TOTAL	EMISSAO CNH DEFFINITIVA	PRIMEIRA HABILITAÇÃO	RENOVACAO CNH	SEGUNDA VIA	PID INTERNACIONAL	OUTROS
MARILANDIA DO SUL	2.014	194	168	1.039	40	3	570
MARINGA	98.059	6.460	6.036	53.394	3.187	892	28090
MATELANDIA	5.749	621	524	3.242	137	34	1191
MEDIANEIRA	16.011	1.211	1.072	9.484	374	83	3787
NOVA AURORA	5.847	519	518	3.571	113	18	1108
NOVA ESPERANCA	11.083	1.001	790	6.469	245	43	2535
NOVA LONDRINA	4.092	365	460	2.233	90	9	935
PALMAS	5.692	688	633	3.094	194	31	1052
PALOTINA	7.264	588	544	4.561	141	45	1385
PARANAGUA	31.931	2.929	2.704	16.200	1.121	144	8833
PARANAVAI	20.327	1.536	1.152	11.957	497	102	5083
PATO BRANCO	18.486	1.284	1.003	11.593	453	114	4039
PITANGA	8.972	744	625	5.921	128	12	1542
PONTA GROSSA	60.172	5.466	4.693	32.524	1.638	423	15428
PORECATU	3.675	331	220	2.305	75	8	736
PRUDENTOPOLIS	6.311	466	549	3.817	98	10	1371
QUEDAS DO IGUACU	4.618	572	438	2.541	107	9	951
REALEZA	6.245	518	428	3.851	130	7	1311
RESERVA	2.615	335	311	1.467	63	19	420
RIBEIRAO CLARO	2.228	296	253	1.106	42	5	526
RIO NEGRO	9.530	775	738	5.913	194	21	1889
ROLANDIA	11.770	865	851	6.759	353	52	2890
RONDON	2.111	192	153	1.313	51	4	398
SANTA HELENA	5.391	635	406	3.090	104	12	1144
SANTA ISABEL DO IVAI	2.878	303	256	1.806	69	6	438
SANTA IZABEL DO OESTE	7.252	651	558	4.338	121	21	1563
SANTO ANTONIO DA PLATINA	7.835	730	647	4.681	206	39	1532
SANTO ANTONIO DO SUDOESTE	3.726	302	276	2.499	68	7	574
SAO JOSE DOS PINHAIS	55.944	3.784	3.554	27.463	1.917	407	18819
SAO MATEUS DO SUL	9.156	946	891	5.701	166	49	1403

EXPEDIÇÃO DE PROCESSOS CONCLUÍDOS NA ÁREA DE HABILITAÇÃO (C.N.H.), POR CIRETRAN, PARANÁ - 2018

CIRETRANS	TOTAL	EMISSAO CNH DEFFINITIVA	PRIMEIRA HABILITAÇÃO	RENOVACAO CNH	SEGUNDA VIA	PID INTERNACIONAL	OUTROS
SARANDI	25.316	2.015	1.723	13.454	666	72	7386
SERTANEJA	1.672	146	96	913	32	3	482
SERTANOPOLIS	3.725	297	202	2.381	79	14	752
SIQUEIRA CAMPOS	4.107	411	426	2.451	79	10	730
TELEMACO BORBA	15.293	1.282	1.235	8.167	446	52	4111
TERRA BOA	2.542	155	111	1.706	42	8	520
TOLEDO	29.317	1.888	1.810	17.134	720	172	7593
UBIRATA	7.579	611	600	4.582	157	31	1598
UMUARAMA	22.127	1.743	1.411	12.959	653	115	5246
UNIAO DA VITORIA	16.249	1.866	1.724	9.172	364	68	3055
WENCESLAU BRAZ	3.574	296	253	2.166	57	10	792
TOTAL GERAL	1.826.635	140.546	125.377	1.009.146	57.548	16.386	477.632

FONTE: DETRAN PR - Coordenadoria de Habilitação

NOTA: (1) Em outros foram incluídos: Curso de Reciclagem CNH suspensa, Reabilitação de Condutor, Registros CNH, Alterações de Categoria, Dados e Endereços, ETC.

Geradas em 05-09-2019

EXPEDIÇÃO DE PROCESSOS NA ÁREA, DE HABILITAÇÃO, PARANÁ - 2012/2018

ANOS	TOTAL DO ESTADO						
	TOTAL	PRIMEIRA HABILITAÇÃO	2ª VIA	RENOVAÇÃO	CNH DEFINITIVA	PERMISSÃO INTERNACIONAL PARA DIRIGIR	OUTROS MOTIVOS (1)
2012	1.191.300	188.326	49.147	503.877	182.289	9.129	258.532
2013	1.383.932	173.573	53.510	546.429	192.404	13.107	404.909
2014	1.448.621	179.640	63.461	743.549	178.486	14.221	269.264
2015	1.433.995	152.829	69.789	730.655	184.808	13.660	282.254
2016	1.463.585	126.209	71.864	763.260	177.023	13.577	311.652
2017	1.572.965	130.775	63.296	816.216	155.925	15.599	391.154
2018	1.826.635	125.377	57.548	1.009.146	140.546	16.386	477.632

ANOS	TOTAL CIRETRAN DE CURITIBA						
	TOTAL	PRIMEIRA HABILITAÇÃO	2ª VIA	RENOVAÇÃO	CNH DEFINITIVA	PERMISSÃO INTERNACIONAL PARA DIRIGIR	OUTROS MOTIVOS (1)
2012	344.852	47.886	20.578	140.659	48.194	5.434	82.101
2013	390.710	44.092	21.350	136.886	49.372	8.132	130.878
2014	414.655	45.231	24.784	207.612	45.231	8.236	83.561
2015	415.885	39.474	27.459	205.942	47.727	7.816	87.467
2016	434.399	31.982	25.960	217.492	45.728	7.561	105.676
2017	470.172	33.992	23.914	229.843	38.986	8.589	134.848
2018	530.091	31.847	22.192	266.302	36.696	8.668	164.386

ANOS	TOTAL DAS DEMAIS CIRETRANS						
	TOTAL	PRIMEIRA HABILITAÇÃO	2ª VIA	RENOVAÇÃO	CNH DEFINITIVA	PERMISSÃO INTERNACIONAL PARA DIRIGIR	OUTROS MOTIVOS (1)
2012	993.222	129.481	32.160	409.543	143.032	4.975	274.031
2013	1.033.966	134.409	38.677	535.937	133.255	5.985	185.703
2014	1.018.110	113.355	42.330	524.713	137.081	5.844	194.787
2015	1.029.186	94.227	45.904	545.768	131.295	6.016	205.976
2016	1.029.186	94.227	45.904	545.768	131.295	6.016	205.976
2017	1.102.793	96.783	39.382	586.373	116.939	7.010	256.306
2018	1.296.544	93.530	35.356	742.844	103.850	7.718	313.246

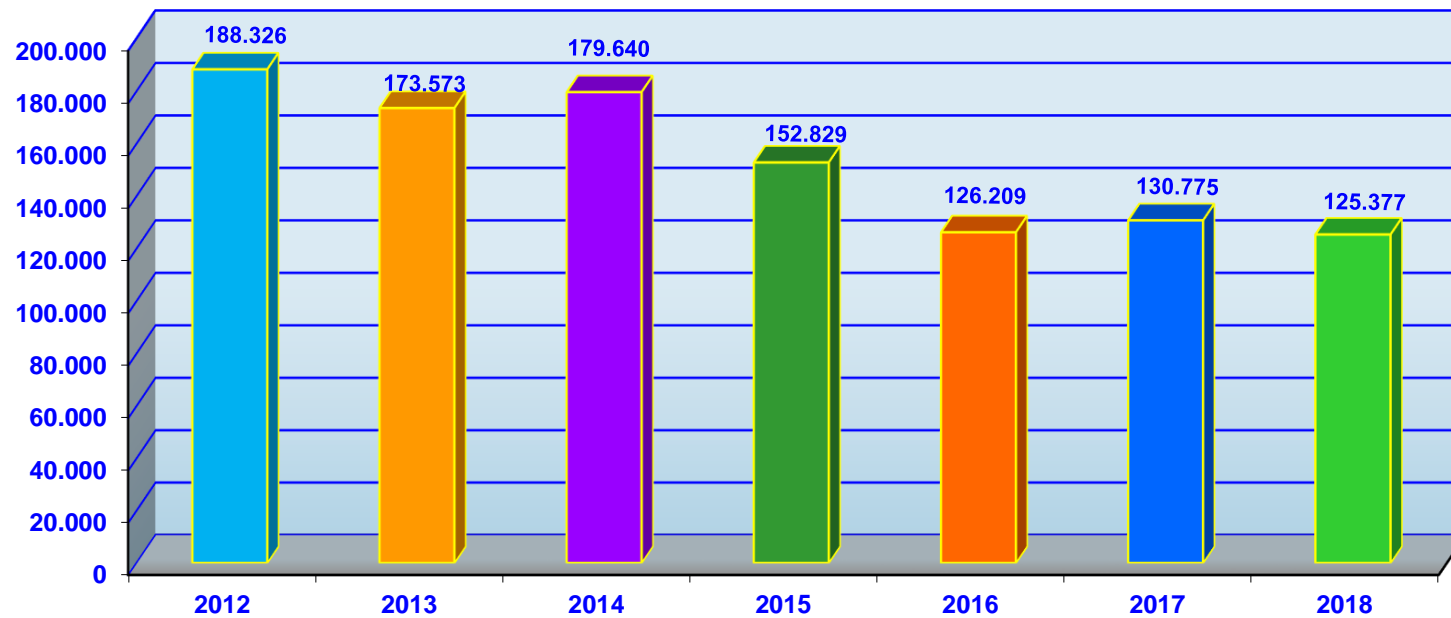
FONTE: DETRAN PR - Coordenadoria de Habilitação

NOTA: (1) Em outros foram incluídos: Curso de Reciclagem CNH suspensa, Reabilitação de Condutor, Registros CNH,

Alterações de Categoria, Dados e Endereços, ETC.

Dados de 2018 gerados em 05-09-2019

EXPEDIÇÃO DE 1ª HABILITAÇÃO (PERMISSÃO) PARANÁ - 2012/2018.



FONTE: DETRAN PR - Coordenadoria de Habilitação
Geradas em 05-09-2019

CONDUTORES CADASTRADOS POR CATEGORIA, FAIXA ETÁRIA E GÊNERO, PARANÁ - 2018

CATEGORIA	FAIXA ETÁRIA																	
	TOTAL GERAL			DE 18 A 25 ANOS			DE 26 A 32 ANOS			DE 33 A 39 ANOS			DE 40 A 50 ANOS			MAIS DE 50 ANOS		
	TOTAL	FEM	MASC	TOTAL	FEM	MASC	TOTAL	FEM	MASC	TOTAL	FEM	MASC	TOTAL	FEM	MASC	TOTAL	FEM	MASC
A	64.350	28.553	35.797	10.816	4.783	6.033	16.626	8.225	8.401	13.444	6.722	6.722	14.284	6.395	7.889	9.180	2.428	6.752
AB	1.848.785	569.962	1.278.823	370.623	112.283	258.340	476.650	171.399	305.251	394.835	137.504	257.331	347.967	101.546	246.421	258.710	47.230	211.480
AC	228.097	3.460	224.637	7.692	108	7.584	14.645	245	14.400	21.137	411	20.726	60.628	941	59.687	123.995	1.755	122.240
AD	247.215	10.292	236.923	10.798	419	10.379	47.698	2.229	45.469	63.254	3.094	60.160	70.614	3.182	67.432	54.851	1.368	53.483
AE	159.979	1.833	158.146	2.896	28	2.868	19.801	290	19.511	37.397	521	36.876	57.433	656	56.777	42.452	338	42.114
B	2.694.427	1.420.495	1.273.932	254.966	136.021	118.945	337.766	202.674	135.092	439.667	264.524	175.143	635.629	369.262	266.367	1.026.399	448.014	578.385
C	283.031	5.735	277.296	1.536	42	1.494	2.771	136	2.635	7.515	248	7.267	33.996	1.042	32.954	237.213	4.267	232.946
D	190.042	10.607	179.435	1.835	130	1.705	8.344	888	7.456	20.528	2.003	18.525	43.047	3.903	39.144	116.288	3.683	112.605
E	103.633	928	102.705	500	6	494	3.133	45	3.088	12.492	186	12.306	32.922	376	32.546	54.586	315	54.271
ACC	13	5	8	0			0			6	4	2	2		2	5	1	4
ACCB	254	91	163	16	10	6	44	8	36	83	37	46	77	29	48	34	7	27
ACCC	25	0	25	0			1		1	3		3	7		7	14		14
ACCD	6	0	6	0			2		2	0			2		2	2		2
ACCE	47	10	37	0			1		1	9	2	7	25	6	19	12	2	10
TOTAL	5.819.904	2.051.971	3.767.933	661.678	253.830	407.848	927.482	386.139	541.343	1.010.370	415.256	595.114	1.296.633	487.338	809.295	1.923.741	509.408	1.414.333

FONTE: DETRAN PR - Coordenadoria de Habilitação

Geradas em 12/09/2019

NOTA:

Categoria A - Condutor de veículo motorizado de duas ou três rodas, acima de 50cc, com ou sem carro lateral;

Categoria B - Condutor de veículo motorizado cujo peso bruto total não exceda a 3.500kg e cuja lotação não exceda a 8 lugares, excluído o do motorista.;

Categoria C - Condutor de veículo motorizado, utilizado em transporte de carga, cujo peso bruto total exceda a 3.500kg, além dos citados na categoria B;

Categoria D - Condutor de veículo motorizado, utilizado no transporte de passageiros, cuja lotação exceda a 8 lugares, excluído o do motorista, além dos citados na categoria C;

Categoria E - Condutor de combinação de veículos em que a unidade tratora se enquadre nas Categorias B, C ou D e cuja unidade acoplada, reboque, semi-reboque ou articulada, tenha 6.000kg; ou mais de peso bruto total, ou cuja lotação exceda a 8 lugares, ou, ainda, seja enquadrada na categoria trailer, além dos citados na categoria D.

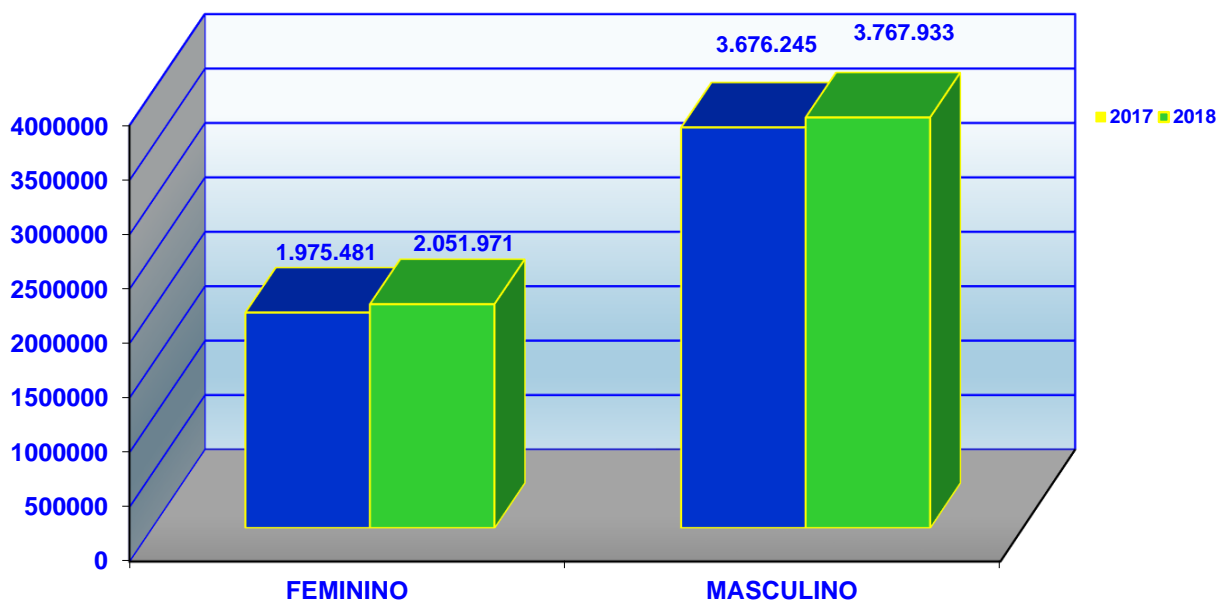
As categorias B, C, D e E não permitem condução dos veículos previstos nas categorias ACC e A.

CONDUTORES CADASTRADOS POR CATEGORIA E GÊNERO, PARANÁ - 2017/2018

CATEGORIAS	CONDUTORES								
	TOTAL			FEMININO			MASCULINO		
	2017	2018	%	2017	2018	%	2017	2018	%
A	63.935	64.350	0,65	28.269	28.553	1,00	35.666	35.797	0,37
AB	1.748.860	1.848.785	5,71	539.967	569.962	5,55	1.208.893	1.278.823	5,78
AC	242.216	228.097	-5,83	3.770	3.460	-8,22	238.446	224.637	-5,79
AD	243.175	247.215	1,66	9.938	10.292	3,56	233.237	236.923	1,58
AE	155.029	159.979	3,19	1.715	1.833	6,88	153.314	158.146	3,15
B	2.594.831	2.694.427	3,84	1.373.778	1.420.495	3,40	1.221.053	1.273.932	4,33
C	303.285	283.031	-6,68	6330	5735		296.955	277.296	-6,62
D	196.321	190.042	-3,20	10.721	10.607	-1,06	185.600	179.435	-3,32
E	103.756	103.633	-0,12	897	928	3,46	102.859	102.705	-0,15
ACC	13	13	0,00	4	5	25,00	9	8	-11,11
ACCB	226	254	12,39	81	91	12,35	145	163	12,41
ACCC	25	25	0,00	1		-100,00	24	25	4,17
ACCD	7	6	-14,29				7	6	-14,29
ACCE	47	47	0,00	10	10	0,00	37	37	0,00
TOTAL	5.651.726	5.819.904	2,98	1.975.481	2.051.971	3,87	3.676.245	3.767.933	2,49

FONTE: DETRAN PR - Coordenadoria de Habilitação
Geradas em 12/09/2019

CONDUTORES CADASTRADOS POR GÊNERO, PARANÁ 2017/2018



CONDUTORES ATIVOS CADASTRADOS, PARANÁ -2014/2018

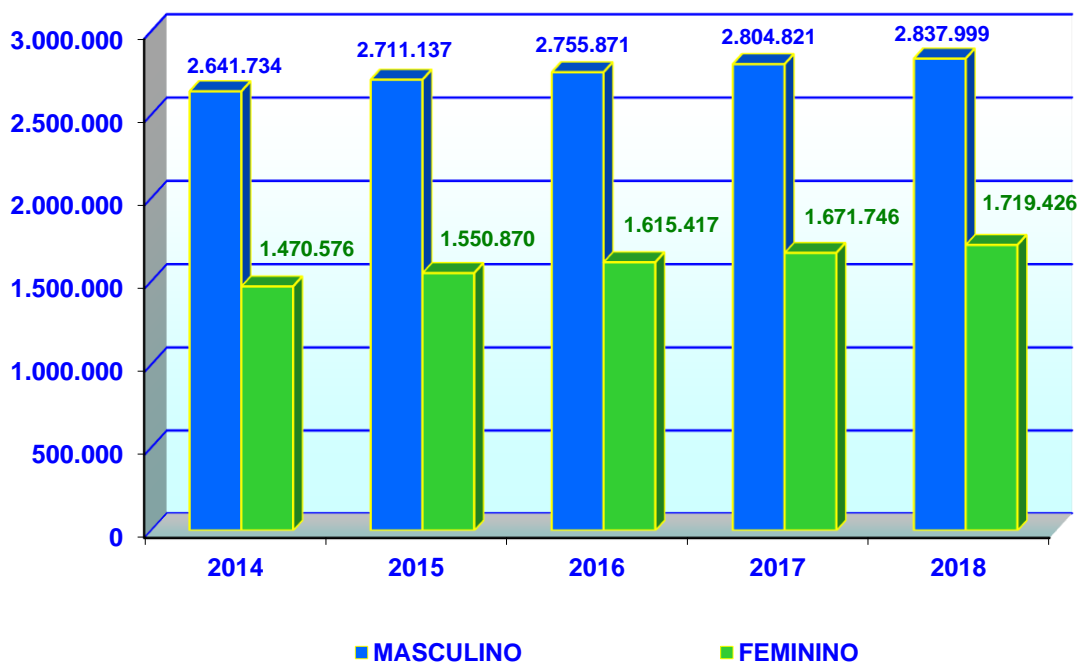
ANOS	TOTAL DO ESTADO		
	TOTAL	MASCULINO	FEMININO
2014	4.112.310	2.641.734	1.470.576
2015	4.262.007	2.711.137	1.550.870
2016	4.371.288	2.755.871	1.615.417
2017	4.476.567	2.804.821	1.671.746
2018	4.557.425	2.837.999	1.719.426

FONTE: DETRAN PR - Coordenadoria de Habilitação

Obs.- Informações bastante oclantes em razão da constante atualizações.

Geradas em 12/09/2019

CONDUTORES ATIVOS CADASTRADOS, PARANÁ - 2014/2018.



CARTEIRA NACIONAL DE HABILITAÇÃO ENTREGUES, POR GÊNERO E FAIXA ETÁRIA, PARANÁ - 2016/2018

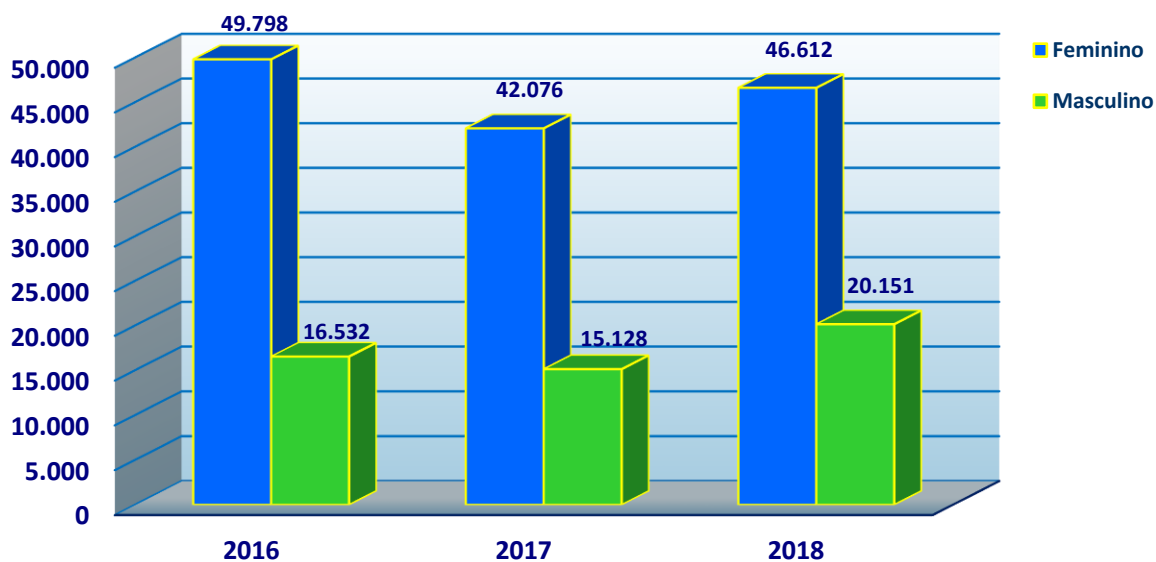
GÊNERO	FAIXA ETÁRIA	TOTAIS	ANOS		
			2016	2017	2018
MASCULINO	DE 18 A 25 ANOS	16.090	5.966	4.663	5.461
	DE 26 A 32 ANOS	28.520	9.956	8.868	9.696
	DE 33 A 39 ANOS	26.584	9.487	8.259	8.838
	DE 40 A 50 ANOS	32.430	11.875	9.825	10.730
	MAIS DE 50 ANOS	34.862	12.514	10.461	11.887
	Total Masculino		138.486	49.798	42.076
FEMININO	DE 18 A 25 ANOS	3.386	1.161	1.007	1.218
	DE 26 A 32 ANOS	9.698	3.098	2.815	3.785
	DE 33 A 39 ANOS	11.105	3.580	3.346	4.179
	DE 40 A 50 ANOS	14.074	4.468	4.209	5.397
	MAIS DE 50 ANOS	13.548	4.225	3.751	5.572
	Total Feminino		51.811	16.532	15.128
TOTAL GERAL		190.297	66.330	57.204	66.763

FONTE: DETRAN PR - Coordenadoria de Habilitação

Obs.- Informações bastante oclantes em razão da constante atualizações.

Geradas em 17/09/2019

CNH'S ENTREGUES POR GÊNERO, PARANÁ - 2016/2018



CARTEIRA NACIONAL DE HABILITAÇÃO ENTREGUES, POR GÊNERO E FAIXA ETÁRIA, CURITIBA PR - 2016/2018

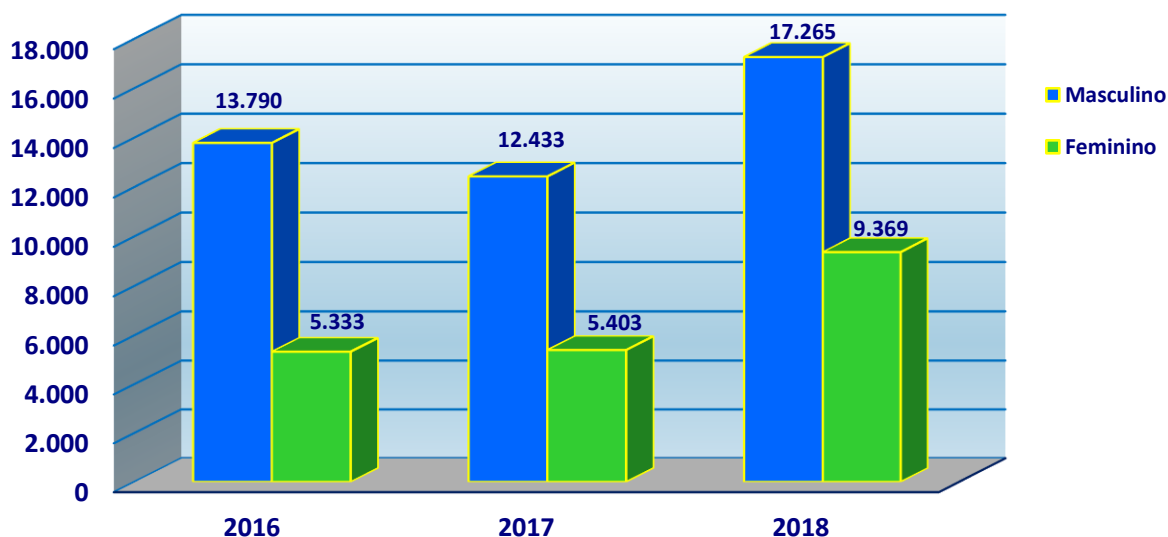
GÊNERO	FAIXA ETÁRIA	TOTALS	ANOS		
			2016	2017	2018
MASCULINO	DE 18 A 25 ANOS	3.690	1.214	1.002	1.474
	DE 26 A 32 ANOS	8.378	2.578	2.413	3.387
	DE 33 A 39 ANOS	8.762	2.771	2.506	3.485
	DE 40 A 50 ANOS	10.392	3.326	3.048	4.018
	MAIS DE 50 ANOS	12.266	3.901	3.464	4.901
	Total Masculino	43.488	13.790	12.433	17.265
FEMININO	DE 18 A 25 ANOS	1.011	301	255	455
	DE 26 A 32 ANOS	3.460	931	911	1.618
	DE 33 A 39 ANOS	4.266	1.155	1.232	1.879
	DE 40 A 50 ANOS	5.385	1.383	1.481	2.521
	MAIS DE 50 ANOS	5.983	1.563	1.524	2.896
	Total Feminino	20.105	5.333	5.403	9.369
TOTAL GERAL	63.593	19.123	17.836	26.634	

FONTE: DETRAN PR - Coordenadoria de Habilitação

Obs.- Informações bastante ocliantes em razão da constante atualizações.

Geradas em 17/09/2019

CNH'S ENTREGUES POR GÊNERO, CURITIBA PR - 2016/2018

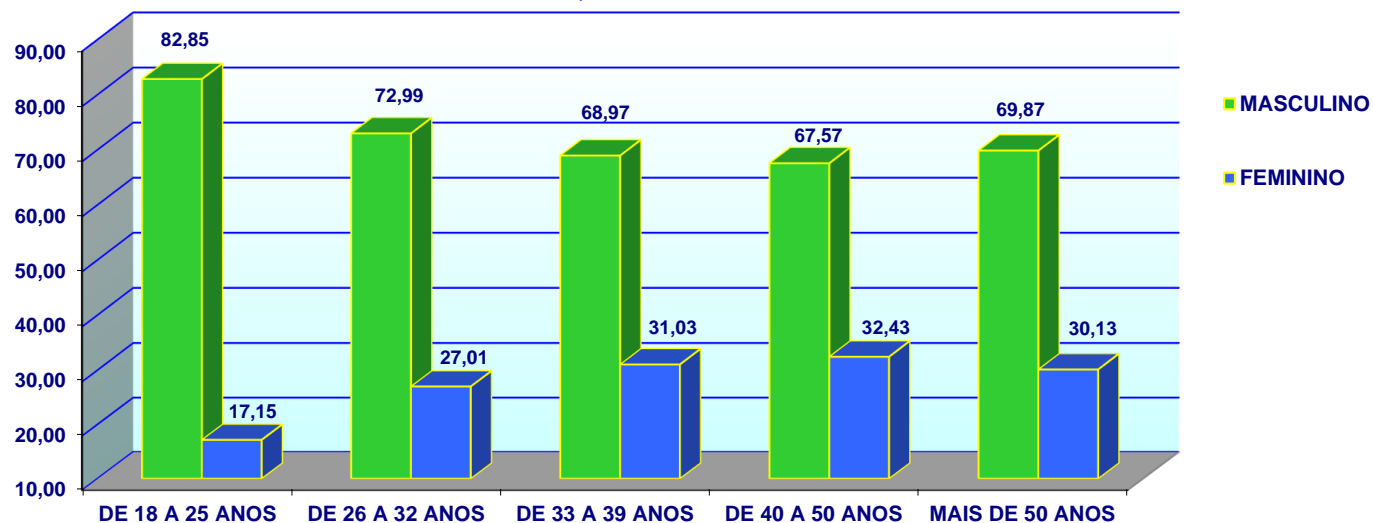


SUSPENSÃO DO DIREITO DE DIRIGIR POR TIPO, FAIXA ETÁRIA E GÊNERO, PARANÁ - 2018

TIPO DE SUSPENSÃO	FAIXA ETÁRIA																	
	TOTAL GERAL			DE 18 A 25 ANOS			DE 26 A 32 ANOS			DE 33 A 39 ANOS			DE 40 A 50 ANOS			MAIS DE 50 ANOS		
	TOTAL	FEM	MASC	TOTAL	FEM	MASC	TOTAL	FEM	MASC	TOTAL	FEM	MASC	TOTAL	FEM	MASC	TOTAL	FEM	MASC
DIRETA	27.829	6.300	21.529	4.714	578	4.136	6.465	1.345	5.120	5.268	1.287	3.981	5.887	1.586	4.301	5.495	1.504	3.991
%	100,00	22,64	77,36	100,00	12,26	87,74	100,00	20,80	79,20	100,00	24,43	75,57	100,00	26,94	73,06	100,00	27,37	72,63
POR 20 PONTOS	83.514	25.989	57.525	5.967	1.254	4.713	15.421	4.567	10.854	16.455	5.454	11.001	20.770	7.059	13.711	24.901	7.655	17.246
%	100,00	31,12	68,88	100,00	21,02	78,98	100,00	29,62	70,38	100,00	33,14	66,86	100,00	33,99	66,01	100,00	30,74	69,26
TOTAL GERAL	111.343	32.289	79.054	10.681	1.832	8.849	21.886	5.912	15.974	21.723	6.741	14.982	26.657	8.645	18.012	30.396	9.159	21.237
%	100,00	29,00	71,00	100,00	17,15	82,85	100,00	27,01	72,99	100,00	31,03	68,97	100,00	32,43	67,57	100,00	30,13	69,87

FONTE: DETRAN PR - Coordenadoria de Habilitação
Geradas em 17/09/2019

SUSPENSÃO DO DIREITO DE DIRIGIR PROPORÇÃO POR FAIXA ETÁRIA E GÊNERO, PARANÁ - 2018



INFRAÇÕES QUE GERARAM SUSPENSÃO DIRETA DO DIREITO DE DIRIGIR, PARANÁ - 2018

CÓDIGO	DESCRIÇÃO	TOTAL	%
747	TRANSITAR VELOC SUP MAX PERMITIDA EM MAIS DE 50%	14.637	47,55
516	DIRIGIR SOB A INFLUENCIA DE ALCOOL	6.001	19,50
757	REC SUB TEST, EX CLIN, PERIC OU PROC Q PERM CERT INFL ALC/SUB PSIC FOR ART. 277	1.859	6,04
527	UTILIZ VEIC DEMONST/EXIBIR MANOBRA PERIGOSA MEDIANTE ARRANCADA BRUSCA	1.753	5,70
705	CONDUZIR MOTOC/MOTON/CICLOMOTOR FAZENDO MALABARISMO/EQUILIBRANDO-SE EM UMA RODA	1.212	3,94
703	CONDUZIR MOTOCICLETA, MOTONETA E CICLOMOTOR SEM CAPACETE DE SEGURANCA	1.075	3,49
704	CONDUZIR MOTOCICLETA, MOTONETA E CICLOMOTOR TRANSPORTANDO PASSAGEIRO S/ CAPACETE	878	2,85
527	UTILIZ VEIC DEM/EXIBIR MANOB PERIG MED DERRAP/FRENAG C/DESLIZ/ARRAST PNEUS	648	2,11
521	DIRIGIR AMEACANDO OS DEMAIS VEICULOS	556	1,81
706	CONDUZIR MOTOCICLETA, MOTONETA E CICLOMOTOR COM OS FAROIS APAGADOS	483	1,57
607	TRANSPOR BLOQUEIO VIARIO POLICIAL	391	1,27
521	DIRIGIR AMEACANDO OS PEDESTRES QUE ESTEJAM ATRAVESSANDO A VIA PUBLICA	358	1,16
579	FORCAR PASSAGEM ENTRE VEICS TRANSIT SENTIDOS OPOST AO REALIZAR OP ULTRAPASSAGEM	196	0,64
528	DEIXAR O COND ENVOLVIDO EM ACIDENTE, DE PRESTAR OU PROVIDENCIAR SOCORRO A VITIMA	137	0,45
532	DEIXAR O COND ENVOLVIDO EM ACID, DE IDENTIFICAR-SE POLICIAL E PRESTAR INF P/O BO	137	0,45
707	CONDUZIR MOTOCICLETA/MOTONETA/CICLOMOTOR TRANSPORTANDO CRIANCA MENOR DE 7 ANOS	79	0,26
516	DIRIGIR SOB INFLUENCIA SUBST ENTORPECENTE OU Q DETERMINE DEPEND FISICA/PSIQUICA	61	0,20
	TOTAL	30.461	98,96
	TOTAL DAS DEMAIS	320	1,04
	TOTAL GERAL	30.781	100,00

FONTE: DETRAN PR - Coordenadoria de Habilitação

Dados gerados em 17/09/2019

INFRAÇÕES QUE GERARAM SUSPENSÃO DO DIREITO DE DIRIGIR, POR 20 PONTOS, PARANÁ - 2018

CÓDIGO	DESCRIÇÃO	TOTAL	%
745	TRANSITAR VELOC SUP MAX PERMITIDA EM ATE 20%	165.083	30,68
554	ESTACIONAR EM DESACORDO COM A REGULAMENTAÇÃO - ESTACIONAMENTO ROTATIVO	78.341	14,56
605	AVANÇAR SINAL VERMELHO DO SEMAFORO - FISCALIZ. ELETRONICA	42.709	7,94
746	TRANSITAR VELOC SUP MAX PERMITIDA EM MAIS DE 20% ATE 50%	30.233	5,62
518	DEIXAR O CONDUTOR DE USAR O CINTO SEGURANCA	19.152	3,56
555	ESTACIONAR EM LOCAL/HORARIO PROIBIDO ESPECIFICAMENTE PELA SINALIZACAO	15.943	2,96
763	DIRIGIR VEICULO SEGURANDO TELEFONE CELULAR	15.076	2,80
554	ESTACIONAR EM DESACORDO COM A REGULAMENTAÇÃO ESPECIFICADA PELA SINALIZACAO	13.424	2,49
545	ESTACIONAR NO PASSEIO	10.707	1,99
659	CONDUZIR O VEICULO REGISTRADO QUE NAO ESTEJA DEVIDAMENTE LICENCIADO	10.446	1,94
556	ESTACIONAR LOCAL/HORARIO DE ESTACIONAMENTO E PARADA PROIBIDOS PELA SINALIZACAO	9.271	1,72
724	EM MOVIMENTO DE DIA, DEIXAR DE MANTER ACESA LUZ BAIXA NAS RODOVIAS	8.402	1,56
763	DIRIGIR VEICULO MANUSEANDO TELEFONE CELULAR	7.670	1,43
605	AVANÇAR O SINAL VERMELHO DO SEMAFORO	6.838	1,27
570	DEIXAR DE CONSERVAR O VEICULO NA FAIXA A ELE DESTINADA PELA SINALIZACAO DE REGUL	6.628	1,23
604	EXECUTAR OPERAÇÃO DE CONVERSÃO A ESQUERDA EM LOCAL PROIBIDO PELA SINALIZACAO	6.489	1,21
554	ESTACIONAR EM DESACORDO COM A REGULAMENTAÇÃO - VAGA DE CURTA DURACAO	5.758	1,07
736	DIRIGIR VEICULO UTILIZANDO-SE DE TELEFONE CELULAR	5.561	1,03
567	PARAR SOBRE FAIXA PEDESTRES NA MUDANCA SINAL (FISC.ELETR.)	3.932	0,73
511	PERMITIR POSSE/CONDUÇÃO DO VEICULO A PESSOA SEM CNH/PPD/ACC	3.500	0,65
762	ESTACIONAR NAS VAGAS RESERV A IDOSOS, S/ CREDENCIAL	3.031	0,56
554	ESTACIONAR EM DESACORDO COM A REGULAMENTAÇÃO - PONTO OU VAGA DE TAXI	2.704	0,50
	TOTAL	470.898	87,52
	TOTAL DAS DEMAIS	67.141	12,48
	TOTAL GERAL	538.039	100,00

FONTE: DETRAN PR - Coordenadoria de Habilitação

Dados gerados em 17/09/2019

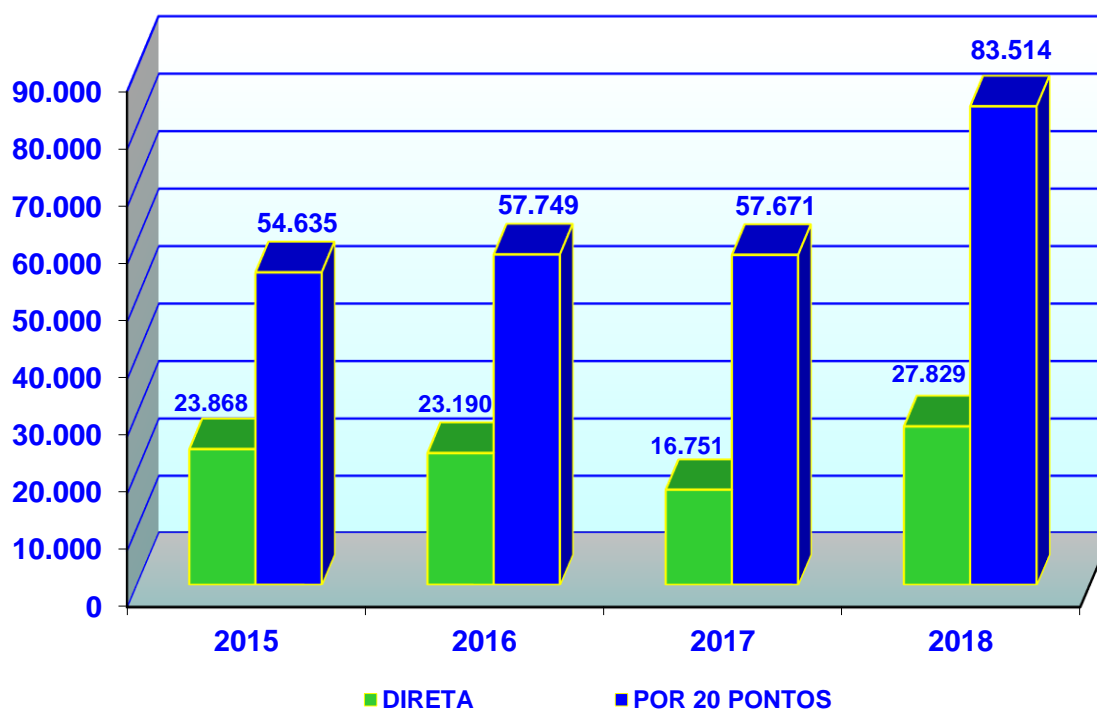
SUSPENSÃO DO DIREITO DE DIRIGIR POR TIPO, PARANÁ - 2015/2018

TIPO DE SUSPENSÃO	ANOS						
	2015	2016	%	2017	%	2018	%
DIRETA	23.868	23.190	-2,92	16.751	-38,44	27.829	39,81
POR 20 PONTOS	54.635	57.749	5,39	57.671	-0,14	83.514	30,94
TOTAL GERAL	78.504	80.939	3,01	78.559	-3,03	111.343	29,44

FONTE: DETRAN PR - Coordenadoria de Habilitação

Dados gerados em 18/09/2019

SUSPENSÃO DO DIREITO DE DIRIGIR, POR TIPO, PARANÁ - 2015/2018



INFRAÇÕES COMETIDAS QUE GERARAM CASSAÇÃO DO DIREITO DE DIRIGIR POR REINCIDÊNCIA, PARANÁ - ANO 2018

CÓDIGO	DESCRIÇÃO	TOTAL	%
511	PERMITIR POSSE/CONDUCAO DO VEICULO A PESSOA SEM CNH/PPD/ACC	573	64,97
516	DIRIGIR SOB A INFLUENCIA DE ALCOOL	159	18,03
503	DIRIGIR VEICULO COM CNH DE CATEGORIA DIFERENTE DA DO VEICULO	71	8,05
512	PERMITIR POSSE/CONDUCAO DO VEICULO A PESSOA COM CNH/PPD/ACC CASSADA	24	2,72
512	PERMITIR POSSE/CONDUCAO VEIC PESSOA COM CNH/PPD/ACC C/ SUSP. DIREITO DE DIRIGIR	18	2,04
514	PERMITIR POSSE/CONDUCAO DO VEICULO A PESSOA COM CNH VENCIDA HA MAIS DE 30 DIAS	13	1,47
506	ENTREGAR O VEICULO A PESSOA SEM CNH/PPD/ACC	6	0,68
513	PERMITIR POSSE/CONDUCAO VEIC A PESSOA COM CNH CATEGORIA DIFERENTE DA DO VEICULO	6	0,68
511	PERMITIR POSSE/CONDUCAO DO VEICULO A PESSOA SEM CNH OU PPD	5	0,57
509	ENTREGAR VEICULO A PESSOA COM CNH VENCIDA HA MAIS DE 30 DIAS	2	0,23
516	DIRIGIR SOB INFLUENCIA SUBST ENTORPECENTE OU Q DETERMINE DEPEND FISICA/PSIQUICA	2	0,23
508	ENTREGAR VEICULO A PESSOA COM CNH DE CATEGORIA DIFERENTE DA DO VEICULO	1	0,11
512	PERMITIR POSSE/CONDUCAO VEIC PESSOA COM CNH/PPD C/ SUSPENSÃO DIREITO DE DIRIGIR	1	0,11
513	PERMITIR POSSE/CONDUCAO VEIC A PESSOA COM PPD CATEGORIA DIFERENTE DA DO VEICULO	1	0,11
TOTAL		882	100,00

INFRAÇÕES QUE GERARAM CASSAÇÃO DO DIREITO DE DIRIGIR POR CNH SUSPENSÃO, PARANÁ - 2018

CÓDIGO	DESCRIÇÃO	TOTAL	%
502	DIRIGIR VEICULO COM CNH OU PPD COM SUSPENSÃO DO DIREITO DE DIRIGIR	297	5,88
502	DIRIGIR VEICULO COM CNH/PPD/ACC COM SUSPENSÃO DO DIREITO DE DIRIGIR	4.755	94,12
TOTAL GERAL		5.052	100,00

FONTE: DETRAN PR - Coordenadoria de Habilitação

Dados Gerados em 19/09/2019

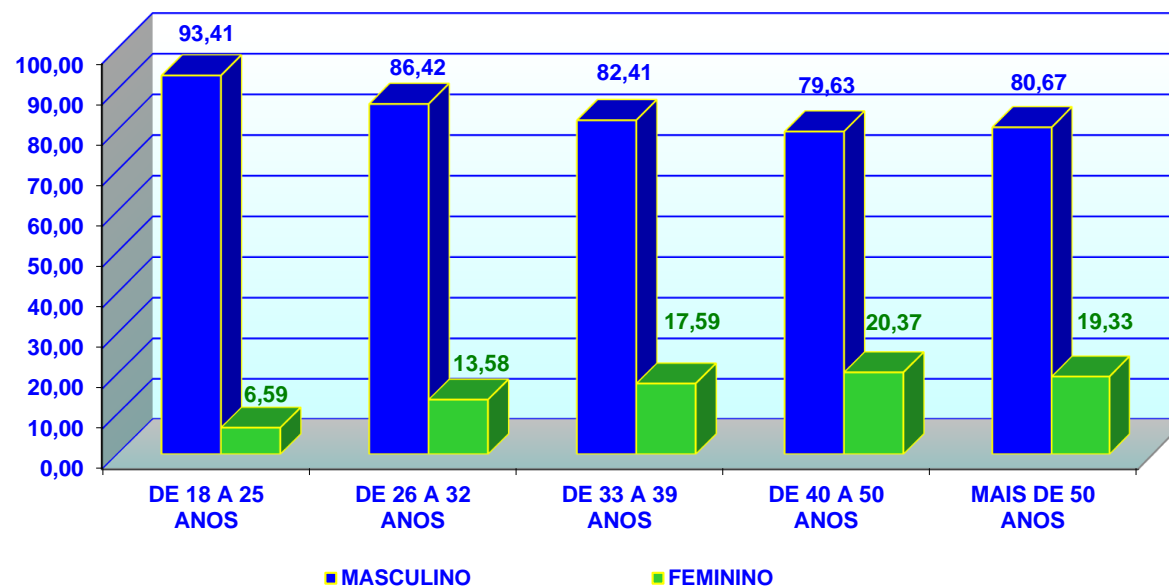
CASSAÇÃO DO DIREITO DE DIRIGIR, PERFIL DOS INFRADORES POR TIPO, FAIXA ETÁRIA E GÊNERO, PARANÁ - 2018

TIPO DE CASSAÇÃO	FAIXA ETÁRIA																	
	TOTAL GERAL			DE 18 A 25 ANOS			DE 26 A 32 ANOS			DE 33 A 39 ANOS			DE 40 A 50 ANOS			MAIS DE 50 ANOS		
	TOTAL	FEM	MASC	TOTAL	FEM	MASC	TOTAL	FEM	MASC	TOTAL	FEM	MASC	TOTAL	FEM	MASC	TOTAL	FEM	MASC
REINCIDÊNCIA	882	211	671	149	18	131	198	36	162	134	35	99	249	83	166	152	39	113
%	100,00	23,92	76,08	100,00	12,08	87,92	100,00	18,18	81,82	100,00	26,12	73,88	100,00	33,33	66,67	100,00	25,66	74,34
CNH SUSPENSA	5.052	766	4.286	473	23	450	1.289	166	1.123	1.077	178	899	1.263	225	1.038	950	174	776
%	100,00	15,16	84,84	100,00	4,86	95,14	100,00	12,88	87,12	100,00	16,53	83,47	100,00	17,81	82,19	100,00	18,32	81,68
TOTAL GERAL	5.934	977	4.957	622	41	581	1.487	202	1.285	1.211	213	998	1.512	308	1.204	1.102	213	889
%	100,00	16,46	83,54	100,00	6,59	93,41	100,00	13,58	86,42	100,00	17,59	82,41	100,00	20,37	79,63	100,00	19,33	80,67

FONTE: DETRAN PR - Coordenadoria de Habilitação

Dados Gerados em 19/09/2019

PERFIL DOS INFRADORES POR FAIXA ETÁRIA E GÊNERO, PARANÁ - 2018



INFRAÇÕES

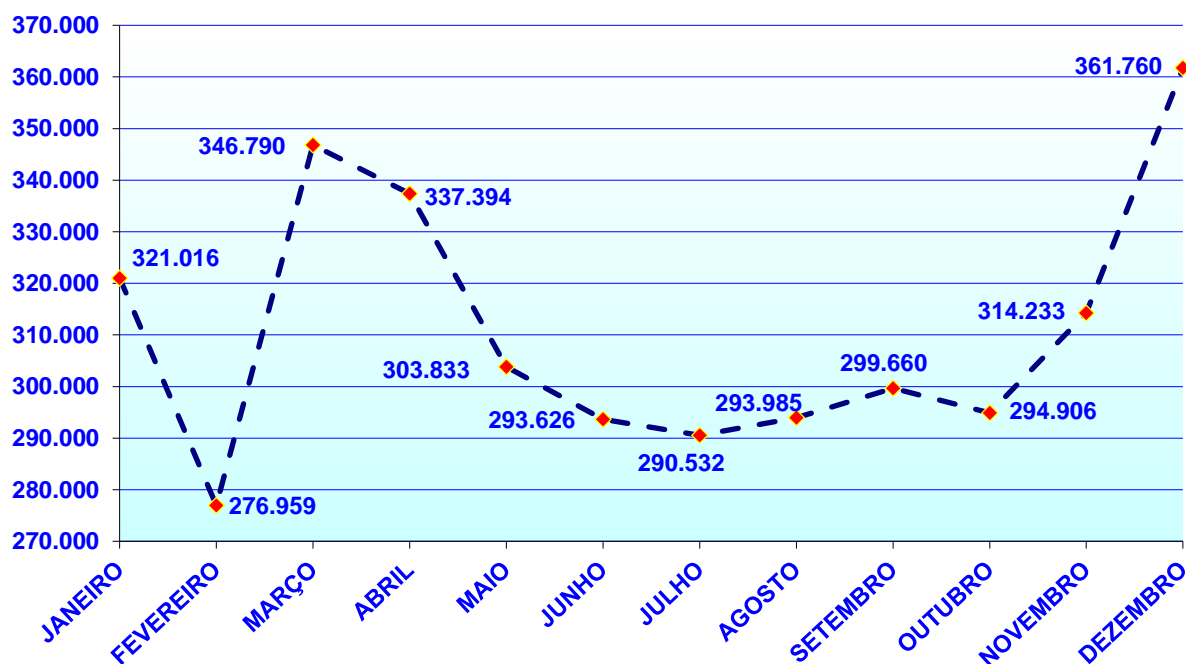
INFRAÇÕES DE TRÂNSITO AUTUADAS TODAS AS COMPETÊNCIAS, PARANÁ - 2018

MÊS	INFRAÇÕES				
	TOTAL	LEVE	MÉDIA	GRAVE	GRAVÍSSIMA
JANEIRO	321.016	51.371	122.079	90.818	56.748
FEVEREIRO	276.959	13.931	120.089	86.272	56.667
MARÇO	346.790	32.898	149.507	102.178	62.207
ABRIL	337.394	27.552	140.570	105.095	64.177
MAIO	303.833	22.568	126.063	97.289	57.913
JUNHO	293.626	20.949	124.229	92.793	55.655
JULHO	290.532	22.667	118.267	92.817	56.781
AGOSTO	293.985	29.982	112.807	95.275	55.921
SETEMBRO	299.660	26.422	123.348	91.695	58.195
OUTUBRO	294.906	24.833	118.016	93.023	59.034
NOVEMBRO	314.233	22.932	133.389	96.353	61.559
DEZEMBRO	361.760	24.351	161.821	106.364	69.224
TOTAL	3.734.694	320.456	1.550.185	1.149.972	714.081

FONTE: DETRAN PR - Coordenadoria de Infrações.

Dados Gerados em 17/10/2019

INFRAÇÕES DE TRÂNSITO AUTUADAS, PARANÁ - 2018



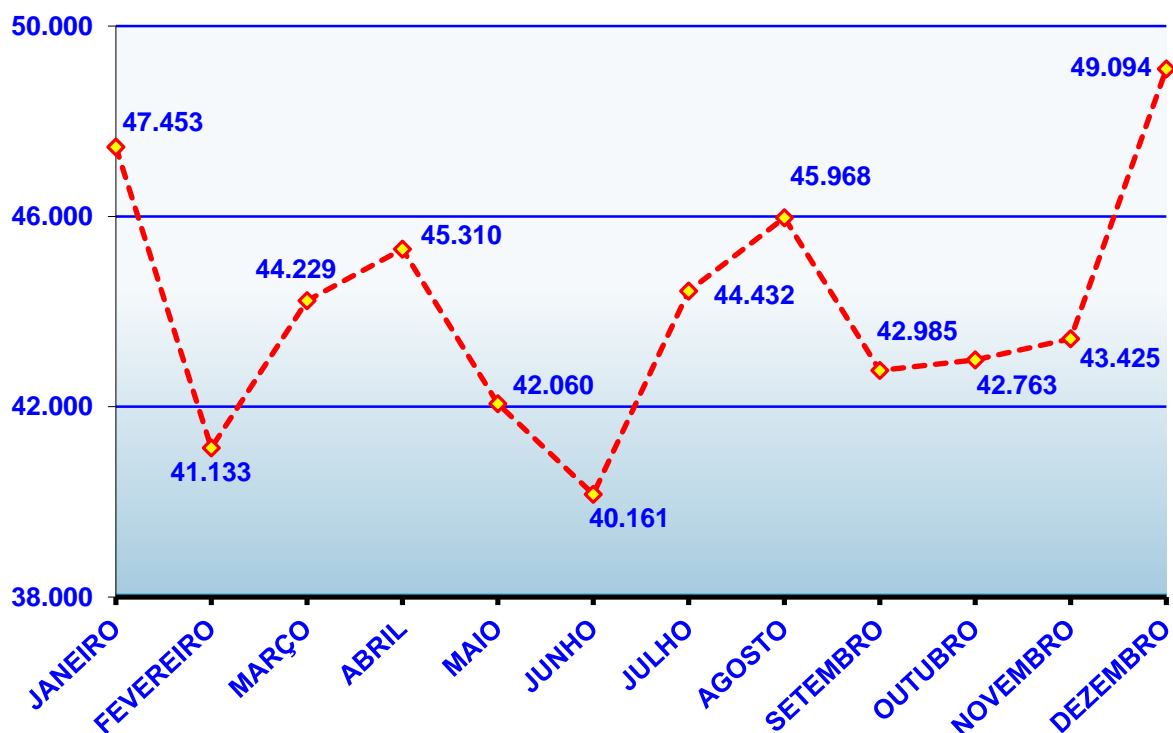
INFRAÇÕES DE TRÂNSITO AUTUADAS, COMPETÊNCIA DETRAN, PARANÁ - 2018

MÊS	INFRAÇÕES				
	TOTAL	LEVE	MÉDIA	GRAVE	GRAVÍSSIMA
JANEIRO	47.453	1.733	3.628	26.628	15.464
FEVEREIRO	41.133	1.247	3.074	21.866	14.946
MARÇO	44.229	1.688	3.475	23.183	15.883
ABRIL	45.310	1.558	3.346	24.719	15.687
MAIO	42.060	1.535	2.898	23.173	14.454
JUNHO	40.161	1.582	2.879	21.750	13.950
JULHO	44.432	1.849	2.551	24.047	15.985
AGOSTO	45.968	1.786	2.916	25.608	15.658
SETEMBRO	42.763	1.458	2.750	22.980	15.575
OUTUBRO	42.985	1.419	2.975	24.060	14.531
NOVEMBRO	43.425	1.408	2.555	23.240	16.222
DEZEMBRO	49.094	1.555	2.953	28.038	16.548
TOTAL	529.013	18.818	36.000	289.292	184.903

FONTE: DETRAN PR - Coordenadoria de Infrações.

Dados Gerados em 17/10/2019

INFRAÇÕES DE TRÂNSITO AUTUADAS, COMPETÊNCIA DETRAN, PARANÁ - 2018



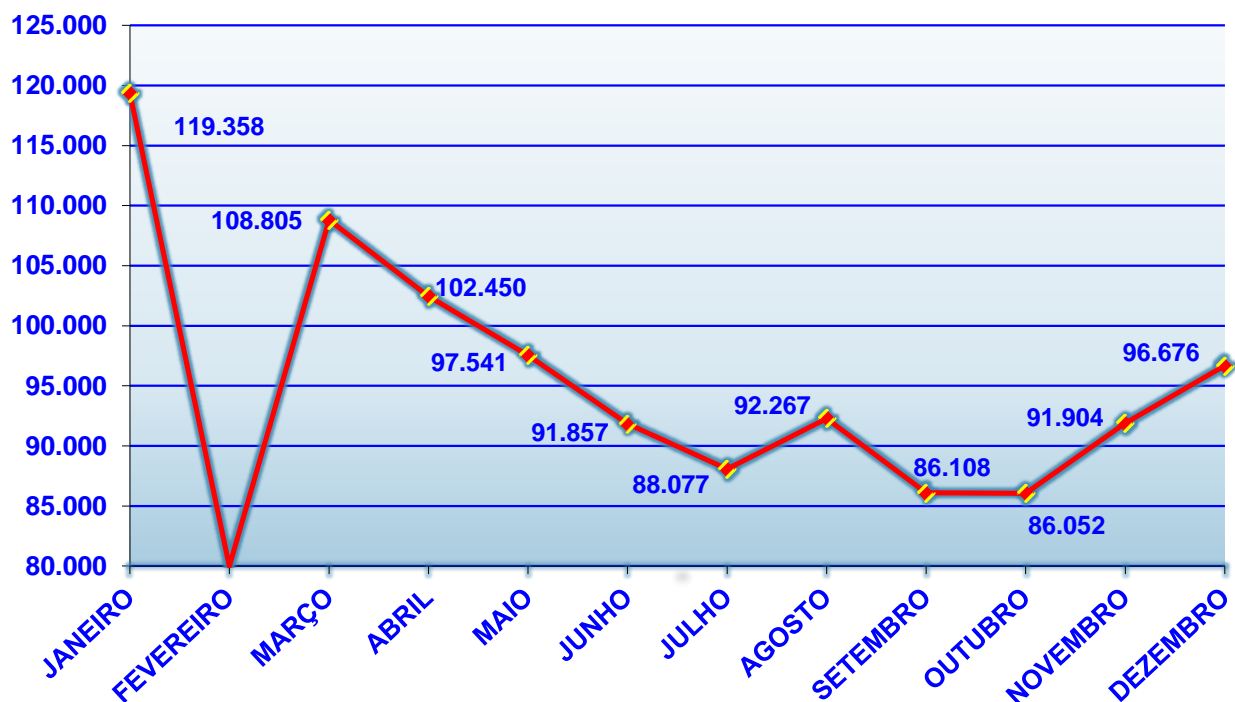
INFRAÇÕES DE TRÂNSITO AUTUADAS, TODAS AS COMPETÊNCIAS, CURITIBA - 2018

MÊS	INFRAÇÕES				
	TOTAL	LEVE	MÉDIA	GRAVE	GRAVÍSSIMA
JANEIRO	119.358	42.306	38.834	27.686	10.532
FEVEREIRO	79.981	7.303	35.787	25.809	11.082
MARÇO	108.805	23.571	41.432	30.150	13.652
ABRIL	102.450	18.453	39.145	31.264	13.588
MAIO	97.541	14.337	37.704	31.908	13.592
JUNHO	91.857	13.155	36.566	29.520	12.616
JULHO	88.077	13.238	33.193	28.402	13.244
AGOSTO	92.267	16.105	31.360	31.077	13.725
SETEMBRO	86.108	14.866	32.130	27.226	11.886
OUTUBRO	86.052	14.057	31.009	29.113	11.873
NOVEMBRO	91.904	13.420	35.853	29.761	12.870
DEZEMBRO	96.676	13.245	41.407	29.052	12.972
TOTAL	1.141.076	204.056	434.420	350.968	151.632

FONTE: DETRAN PR - Coordenadoria de Infrações.

Dados Gerados em 17/10/2018

INFRAÇÕES DE TRÂNSITO AUTUADAS TODAS AS COMPETÊNCIAS, CURITIBA - 2018



INFRAÇÕES DE TRANSITO AUTUADOS TODAS AS COMPETENCIAS, PARANA - 2018

ENQUADRAMENTO	CÓDIGO	INFRAÇÃO	GRAVIDADE	TOTAL
				3.734.694
Art 218, I do CTB	74550	Transitar veloc sup máx permitida em até 20%	MEDIA	1185806
Art 257 do CTB	50020	Multa, por não identificação do condutor infrator, imposta a pessoa jurídica	LEVE	298681
Art 218, II do CTB	74630	Transitar veloc sup máx permitida em mais de 20% até 50%	GRAVE	254411
Art 208 do CTB	60503	Avançar sinal vermelho do semáforo - fiscaliz. eletrônica	GRAVISSIMA	242801
Art 181, XVII do CTB	55412	Estacionar em desacordo com a regulamentação - estacionamento rotativo	GRAVE	224317
233 c/c 123,I CTB	69201	Deixar de efetuar registro do veículo em 30 dias, qdo for transf a propriedade	GRAVE	198644
Art 250, I B do CTB	72422	Em movimento de dia, deixar de manter acesa luz baixa nas rodovias	MEDIA	107809
Art 167 do CTB	51851	Deixar o condutor de usar o cinto segurança	GRAVE	101593
Art 181, XVIII do CTB	55500	Estacionar em local/horário proibido especificamente pela sinalização	MEDIA	67363
Art 230, V do CTB	65992	Conduzir o veículo registrado que não esteja devidamente licenciado	GRAVISSIMA	59872
Art 181, XVII do CTB	55411	Estacionar em desacordo com a regulamentação especificada pela sinalização	GRAVE	58714
Art 252, § único	76331	Dirigir veículo segurando telefone celular	GRAVISSIMA	57593
Art 181, VIII do CTB	54521	Estacionar no passeio	GRAVE	44931
Art 162, I do CTB	50100	Dirigir veículo sem possuir CNH/PPD/ACC	GRAVISSIMA	40675
Art 181, XIX do CTB	55680	Estacionar local/horário de estacionamento e parada proibidos pela sinalização	GRAVE	37849
Art 183 do CTB	56732	Parar sobre faixa pedestres na mudança sinal (fisc.eletr.)	MEDIA	34779
Art 218 III do CTB	74710	Transitar veloc sup máx permitida em mais de 50%	GRAVISSIMA	33607
Art 208 do CTB	60501	Avançar o sinal vermelho do semáforo	GRAVISSIMA	33166
Art 252, § único	76332	Dirigir veículo manuseando telefone celular	GRAVISSIMA	31679
Art 203, V do CTB	59670	Ultrapassar pela contramão linha de divisão de fluxos opostos, contínua amarela	GRAVISSIMA	29965
Art 207 do CTB	60412	Executar operação de conversão a esquerda em local proibido pela sinalização	GRAVE	29424
Art 164 C/C 162, I	51180	Permitir posse/condução do veículo a pessoa sem CNH/PPD/ACC	GRAVISSIMA	27496
Art 181, XVII do CTB	55417	Estacionar em desacordo com a regulamentação - vaga de curta duração	GRAVE	21050
Art 231, V do CTB	68312	Transitar com o veículo com excesso de peso - por eixo	MEDIA	19449
Art 181, XX do CTB	76252	Estacionar nas vagas reserv a idosos, s/ credencial	GRAVISSIMA	14945
Art 252, VI do CTB	73662	Dirigir veículo utilizando-se de telefone celular	MEDIA	14846
Art 181, XVII do CTB	55414	Estacionar em desacordo com a regulamentação - vaga de carga/descarga	GRAVE	14469
Art 185, I do CTB	57030	Deixar de conservar o veículo na faixa a ele destinada pela sinalização de regul	MEDIA	14455
Art 228 do CTB	65300	Usar no veículo equip c/ som em volume/frequência não autorizados pelo Contran	GRAVE	13687
Art 167 do CTB	51852	Deixar o passageiro de usar o cinto segurança	GRAVE	13148
Art 230, XVIII do CTB	67261	Conduzir o veículo em mau estado de conservação	GRAVE	12774
Art 181, IX do CTB	54600	Estacionar em guia de calçada rebaixada destinada a entrada/saída de veículos	MEDIA	12213
Art 209 do CTB	60683	Evadir-se para não efetuar o pagamento do pedágio	GRAVE	11660
Art 168 do CTB	51930	Transportar criança sem observância das normas de segurança estabelecidas p/ CTB	GRAVISSIMA	11475
Art 230, XXII do CTB	67690	Conduzir veíc c/ defeito no sist de iluminação, sinaliz ou lâmpadas queimadas	MEDIA	10826

FONTE: DETRAN PR - Coordenadoria de Infrações.

Continua

INFRAÇÕES DE TRANSITO AUTUADOS TODAS AS COMPETENCIAS, PARANA - 2018

ENQUADRAMENTO	CÓDIGO	INFRAÇÃO	GRAVIDADE	TOTAL
Art 165 do CTB	51691	Dirigir sob a influência de álcool	GRAVISSIMA	10667
Art 186, II do CTB	57380	Transitar pela contramão de direção em via c/ sinalização de regul sentido único	GRAVISSIMA	10498
Art 169 do CTB	52070	Dirigir sem atenção ou sem os cuidados indispensáveis a segurança	LEVE	10060
Art 181, XVII do CTB	55413	Estacionar em desacordo com a regulamentação - ponto ou vaga de táxi	GRAVE	9944
Art 181, XX do CTB	76251	Estacionar nas vagas reserv a pess c/ deficiência, s/ credencial	GRAVISSIMA	9451
Art 230, VI do CTB	66020	Conduzir o veículo com qualquer uma das placas sem legibilidade e visibilidade	GRAVISSIMA	9089
Art 230, X do CTB	66450	Conduzir o veículo com equip obrigatório em desacordo com o estab pelo Contran	GRAVE	8826
Art 162, V do CTB	50450	Dirigir veículo com validade da CNH ou PPD vencida há mais de 30 dias	GRAVISSIMA	7497
Art 181, XI do CTB	54870	Estacionar ao lado de outro veículo em fila dupla	GRAVE	7473
Art 181, XV do CTB	55250	Estacionar na contramão de direção	MEDIA	7241
Art 231, V do CTB	68313	Transitar com o veículo com excesso de peso - PBT/PBTC e por eixo	MEDIA	7159
Art 214, I do CTB	61220	Deixar de dar preferência a pedestre/veíc n motorizado na faixa a ele destinada	GRAVISSIMA	6585
Art 162, II do CTB	50292	Dirigir veículo com CNH/PPD/ACC com suspensão do direito de dirigir	GRAVISSIMA	6519
Art 181, VIII do CTB	54526	Estacionar ao lado/sobre divisores de pista de rolamento/marcas de canalização	GRAVE	6464
Art 230, IX do CTB	66372	Conduzir o veículo com equipamento obrigatório ineficiente/inoperante	GRAVE	6244
Art 232 do CTB	69120	Conduzir veículo sem os documentos de porte obrigatório referidos no CTB	LEVE	6180
Art 231, V do CTB	68311	Transitar com o veículo com excesso de peso PBT/PBTC	MEDIA	6010
Art 230, VII do CTB	66102	Conduzir o veículo com característica alterada	GRAVE	5953
Art 181, VIII do CTB	54522	Estacionar sobre faixa destinada a pedestre	GRAVE	5748
Art 250, III do CTB	72850	Em movimento, deixar de manter a placa traseira iluminada à noite	MEDIA	5666
Art 230, IX do CTB	66371	Conduzir o veículo sem equipamento obrigatório	GRAVE	5664
Art 187, I do CTB	57463	Transitar em local/horário não permitido pela regulamentação - caminhão	MEDIA	5501
Art 185, II do CTB	57110	Deixar de conservar nas faixas da direita o veículo lento e de maior porte	MEDIA	5493
Art 252, IV do CTB	73400	Dirigir o veíc usando calçado que n se firme nos pés/comprometa utiliz pedais	MEDIA	5448
Art 195 do CTB	58350	Desobedecer as ordens emanadas da autorid compet de trânsito ou de seus agentes	GRAVE	5342
Art 181, I do CTB	53800	Estacionar nas esquinas e a menos de 5m do alinhamento da via transversal	MEDIA	5166
Art 207 do CTB	60411	Executar operação de conversão a direita em local proibido pela sinalização	GRAVE	5122
Art 184, III do CTB	75870	Transitar na faixa ou via exclusiva regulam p/ transp públ coletivo passag	GRAVISSIMA	5009
Art 204 do CTB	59750	Deixar de parar no acostamento a direita, p/ cruzar pista ou entrar à esquerda	GRAVE	4994
Art 206, I do CTB	59910	Executar operação de retorno locais proibidos pela sinalização	GRAVISSIMA	4971
Art 165-A do CTB	75790	Rec sub test, ex clín, períc ou proc q perm cert infl álc/sub psic for Art. 277	GRAVISSIMA	4614
Art 220, II do CTB	62700	Deixar de reduzir a veloc onde o trânsito esteja sendo controlado pelo agente	GRAVE	4403
Art 181, XIII do CTB	55090	Estacionar no ponto de embarque/desembarque de passageiros transporte coletivo	MEDIA	3995
Art 230, XI do CTB	66531	Conduzir o veículo com descarga livre	GRAVE	3964
Art 250, I A do CTB	72340	Em movimento, deixar de manter acesa a luz baixa durante a noite	MEDIA	3938
Art 221 do CTB	64080	Portar no veículo placas de identificação em desacordo c/ especific/modelo Contran	MEDIA	3869

FONTE: DETRAN PR - Coordenadoria de Infrações.

Continua

INFRAÇÕES DE TRANSITO AUTUADOS TODAS AS COMPETENCIAS, PARANA - 2018

ENQUADRAMENTO	CÓDIGO	INFRAÇÃO	GRAVIDADE	TOTAL
Art 186, I do CTB	57200	Transitar pela contramão de direção em via com duplo sentido de circulação	GRAVE	3435
Art 230, XIII do CTB	66700	Conduzir o veículo c/ equip do sistema de iluminação e de sinalização alterados	GRAVE	3402
Art 193 do CTB	58197	Transitar com o veículo em acostamentos	GRAVISSIMA	3376
Art 208 do CTB	60502	Avançar o sinal de parada obrigatória	GRAVISSIMA	3165
Art 175 do CTB	52741	Utiliz veíc demonst/exibir manobra perigosa mediante arrancada brusca	GRAVISSIMA	2879
Art 230, XVI do CTB	67000	Conduzir veíc com vidro total/parcialmente coberto por película, painéis/pintura	GRAVE	2848
Art 244, III do CTB	70561	Conduzir motoc/moton/ciclomotor fazendo malabarismo/equilibrando-se em uma roda	GRAVISSIMA	2714
Art 162, III do CTB	50371	Dirigir veículo com CNH de categoria diferente da do veículo	GRAVISSIMA	2694
Art 181, X do CTB	54790	Estacionar impedindo a movimentação de outro veículo	MEDIA	2542
Art 193 do CTB	58191	Transitar com o veículo em calçadas, passeios	GRAVISSIMA	2476
ART 164 DO CTB	51420	PERMITIR POSSE/CONDUCAO DO VEICULO A PESSOA COM CNH VENCIDA HA MAIS DE 30 DIAS	GRAVISSIMA	2401
Art 230, I do CTB	65561	Conduzir o veículo com o lacre de identificação violado/falsificado	GRAVISSIMA	2318
Art 181, VIII do CTB	54527	Estacionar ao lado ou sobre gramado ou jardim público	GRAVE	2162
Art 162, II do CTB	50291	Dirigir veículo com CNH/PPD/ACC cassada	GRAVISSIMA	1994
Art 196 do CTB	58434	Deixar de indicar c/ antec, med gesto de braço/luz indicadora, mudança de faixa	GRAVE	1977
Art 196 do CTB	58433	Deixar de indicar c/ antec, med gesto de braço/luz indicadora, mudança direção	GRAVE	1951
Art 230, IV do CTB	65800	Conduzir o veículo sem qualquer uma das placas de identificação	GRAVISSIMA	1875
Art 181, VIII do CTB	54525	Estacionar ao lado ou sobre canteiro central	GRAVE	1835
Art 231, VII do CTB	68580	Transitar com o veículo com lotação excedente	MEDIA	1789
Art 164 C/C 162, II	51262	Permitir posse/condução veíc pessoa com CNH/PPD/ACC c/ susp. direito de dirigir	GRAVISSIMA	1777
Art 209 do CTB	60681	Transpor bloqueio viário com ou sem sinalização ou dispositivos auxiliares	GRAVE	1760
Art 182, VI do CTB	56222	Parar sobre faixa destinada a pedestres	LEVE	1625
Art 230, II do CTB	65640	Conduzir o veículo transportando passageiros em compartimento de carga	GRAVISSIMA	1475
Art 181, VII do CTB	54440	Estacionar nos acostamentos	LEVE	1445
Art 183 do CTB	56731	Parar sobre faixa de pedestres na mudança de sinal luminoso	MEDIA	1432
Art 244, II do CTB	70481	Conduzir motocicleta, motoneta e ciclomotor transportando passageiro s/ capacete	GRAVISSIMA	1404
Art 244, I do CTB	70301	Conduzir motocicleta, motoneta e ciclomotor sem capacete de segurança	GRAVISSIMA	1370
Art 182, VII do CTB	56300	Parar na área de cruzamento de vias	MEDIA	1324
Art 181, IV do CTB	54100	Estacionar em desacordo com as posições estabelecidas no CTB	MEDIA	1312
Art 192 do CTB	58000	Deixar guardar dist segurança lat/front entre seu veíc e demais e ao bordo pista	GRAVE	1265
Art 230, V do CTB	65991	Conduzir o veículo que não esteja registrado	GRAVISSIMA	1229
Art 175 do CTB	52742	Utiliz veíc dem/exibir manob perig med derrap/frenag c/desliz/arrast pneus	GRAVISSIMA	1206
Art 182, III do CTB	55920	Parar afastado da guia da calçada (meio-fio) a mais de 1m	MEDIA	1200
Art 187, I do CTB	57461	Transitar em local/horário não permitido pela regul estabelecida pela autoridade	MEDIA	1197
Art 163 C/C 162, I	50610	Entregar veículo a pessoa sem CNH/PPD/ACC	GRAVISSIMA	1071
Art 193 do CTB	58196	Transitar com o veículo em divisores de pista de rolamento, marcas de canaliz.	GRAVISSIMA	1062

FONTE: DETRAN PR - Coordenadoria de Infrações.

Continua

INFRAÇÕES DE TRANSITO AUTUADOS TODAS AS COMPETENCIAS, PARANA - 2018

ENQUADRAMENTO	CÓDIGO	INFRAÇÃO	GRAVIDADE	TOTAL
Art 164 C/C 162, II	51261	Permitir posse/condução do veículo a pessoa com CNH/PPD/ACC cassada	GRAVISSIMA	1057
Art 172 do CTB	52311	Atirar do veículo objetos ou substâncias	MEDIA	1045
Art 252, II do CTB	73232	Dirigir o veículo transport animais à sua esquerda ou entre os braços e pernas	MEDIA	1016
Art 199 do CTB	58780	Ultrapassar pela direita, salvo qdo veíc da frente der sinal p/ entrar esquerda	MEDIA	1013
Art 252, V do CTB	73580	Dirigir o veículo com apenas uma das mãos, exceto quando permitido pelo CTB	MEDIA	999
Art 182, V do CTB	56144	Parar na pista de rolamento das demais vias dotadas acostamento	GRAVE	994
Art 215, II do CTB	61810	Deixar de dar preferência nas interseções com sinalização de dê a preferência	GRAVE	978
Art 164 C/C 162, III	51341	Permitir posse/condução veíc a pessoa com CNH categoria diferente da do veículo	GRAVISSIMA	972
Art 170 do CTB	52152	Dirigir ameaçando os demais veículos	GRAVISSIMA	962
Art 166 do CTB	51770	Confiar/entregar veíc pess c/ estado físico/psíquico s/ condições dirigir segur	GRAVISSIMA	950
Art 252, I do CTB	73150	Dirigir o veículo com o braço do lado de fora	MEDIA	937
Art 230, XI do CTB	66532	Conduzir o veículo com silenciador de motor defeituoso/deficiente/inoperante	GRAVE	935
Art 181, VIII do CTB	54523	Estacionar sobre ciclovia ou ciclofaixa	GRAVE	919
Art 197 do CTB	58512	Deixar de deslocar c/antecedência veíc p/ faixa mais à direita qdo for manobrar	MEDIA	898
Art 182, X do CTB	56650	Parar em local/horário proibidos especificamente pela sinalização	MEDIA	864
Art 250, II do CTB	72770	Em mov deixar de manter acesas luzes de posição sob chuva forte/neblina/cerração	MEDIA	860
Art 252, VI do CTB	73661	Dirigir o veículo utilizando-se de fones nos ouvidos conec a aparelhagem sonora	MEDIA	813
Art 170 do CTB	52151	Dirigir ameaçando os pedestres que estejam atravessando a via pública	GRAVISSIMA	806
Art 162, VI do CTB	50531	Dirigir veículo sem usar lentes corretoras de visão	GRAVISSIMA	773
Art 244, IV do CTB	70640	Conduzir motocicleta, motoneta e ciclomotor com os faróis apagados	GRAVISSIMA	734
Art 193 do CTB	58194	Transitar com o veículo em canteiros centrais	GRAVISSIMA	684
Art 230, XII do CTB	66610	Conduzir o veículo com equipamento ou acessório proibido	GRAVE	668
Art 202, I do CTB	59080	Ultrapassar pelo acostamento	GRAVISSIMA	661
Art 181, V do CTB	54282	Estacionar na pista de rolamento das rodovias	GRAVISSIMA	658
Art 191 do CTB	57970	Forçar passagem entre veícs transit sentidos opost ao realizar op ultrapassagem	GRAVISSIMA	649
Art 231, VI do CTB	68401	Transitar em desacordo c/ autorização expedida p/veículo c/ dimensões excedentes	GRAVE	627
Art 210 do CTB	60760	Transpor bloqueio viário policial	GRAVISSIMA	590
Art 231, IV do CTB	68231	Transitar c/ veíc e/ou carga c/ dimensões superiores limite legal s/ autorização	GRAVE	576
Art 182, VI do CTB	56221	Parar no passeio/calçada	LEVE	571
Art 214, II do CTB	61300	Deixar de dar preferência a pedestre/veíc n mot que n haja concluído a travessia	GRAVISSIMA	552
ART 244, I DO CTB	70301	CONDUZIR MOTOCICLETA, MOTONETA E CICLOMOTOR SEM CAPACETE DE SEGURANCA	GRAVISSIMA	502
Art 197 do CTB	58511	Deixar de deslocar c/antecedência veíc p/ faixa mais à esquerda qdo for manobrar	MEDIA	500
Art 206, IV do CTB	60250	Executar retorno nas interseções, entrando na contramão da via transversal	GRAVISSIMA	480
Art 244, VII do CTB	70991	Conduzir motocicleta/motoneta/ciclomotor sem segurar o guidom com ambas as mãos	GRAVE	471
Art 194 do CTB	58270	Transitar em marcha ré, salvo na distância necessária a pequenas manobras	GRAVE	469
Art 206, III do CTB	60174	Executar operação de retorno passando por cima de canteiro divisor de pista	GRAVISSIMA	421

FONTE: DETRAN PR - Coordenadoria de Infrações.

Continua

INFRAÇÕES DE TRANSITO AUTUADOS TODAS AS COMPETENCIAS, PARANA - 2018

ENQUADRAMENTO	CÓDIGO	INFRAÇÃO	GRAVIDADE	TOTAL
Art 227, II do CTB	64910	Usar buzina prolongada e sucessivamente a qualquer pretexto	LEVE	418
Art 250, I B do CTB	72421	Em movimento de dia, deixar de manter acesa luz baixa túnel com iluminação públ	MEDIA	413
Art 181, III do CTB	54010	Estacionar afastado da guia da calçada (meio-fio) a mais de 1m	GRAVE	393
Art 182, IV do CTB	56060	Parar em desacordo com as posições estabelecidas no CTB	LEVE	383
Art 182, V do CTB	56142	Parar na pista de rolamento das rodovias	GRAVE	367
Art 230, XXI do CTB	67500	Conduzir o veíc de carga c/ falta inscrição da tara e demais previstas no CTB	MEDIA	362
Art 230, XIV do CTB	66880	Conduzir veíc c/ registrador instan inalt de velocidade/tempo viciado/defeituoso	GRAVE	355
Art 181, V do CTB	54284	Estacionar na pista de rolamento das vias dotadas de acostamento	GRAVISSIMA	343
Art 206, V do CTB	60330	Executar retorno c/prejuízo da circulação/segurança ainda que em local permitido	GRAVISSIMA	329
Art 181, XII do CTB	54950	Estacionar na área de cruzamento de vias	GRAVE	321
Art 237 do CTB	69630	Trans c/veíc desac c/ especificação/falta de inscr/simbologia necessária identif	GRAVE	320
Art 182, IX do CTB	56570	Parar na contramão de direção	MEDIA	306
Art 203, IV do CTB	59591	Ultrapassar pela contramão veículo parado em fila junto sinal luminoso	GRAVISSIMA	306
Art 164 C/C 162, V	51420	Permitir posse/condução do veículo a pessoa com CNH vencida há mais de 30 dias	GRAVISSIMA	297
Art 189 do CTB	57703	Deixar de dar passagem a veíc de polícia em serviço de urgência devid identif	GRAVISSIMA	295
Art 176, V do CTB	53200	Deixar o cond envolvido em acid, de identificar-se policial e prestar inf p/o BO	GRAVISSIMA	283
Art 176, I do CTB	52820	Deixar o cond envolvido em acidente, de prestar ou providenciar socorro à vítima	GRAVISSIMA	282
Art 235 do CTB	69473	Conduzir carga nas partes externas do veículo	GRAVE	279
Art 235 do CTB	69471	Conduzir pessoas nas partes externas do veículo	GRAVE	265
Art 165 do CTB	51692	Dirigir sob influência subst entorpecente ou q determine depend física/psiquica	GRAVISSIMA	261
Art 163 do CTB	50960	Entregar veículo a pessoa com CNH vencida há mais de 30 dias	GRAVISSIMA	250
Art 209 do CTB	60682	Deixar de adentrar às áreas destinadas a pesagem de veículos	GRAVE	246
Art 203, III do CTB	59401	Ultrapassar pela contramão nas pontes	GRAVISSIMA	242
Art 182, VI do CTB	56225	Parar nos divisores de pista de rolamento e marcas de canalização	LEVE	236
Art 202, II do CTB	59161	Ultrapassar em interseções	GRAVISSIMA	236
Art 181, VIII do CTB	54524	Estacionar nas ilhas ou refúgios	GRAVE	230
Art 251, I do CTB	72930	Utilizar o pisca-alerta, exceto em imobilizações ou situações de emergência	MEDIA	225
Art 181, II do CTB	53980	Estacionar afastado da guia da calçada (meio-fio) de 50cm a 1m	LEVE	224
Art 230, I do CTB	65564	Conduzir o veículo com a placa violada/falsificada	GRAVISSIMA	224
Art 206, III do CTB	60175	Executar operação de retorno passando por cima de faixa de pedestres	GRAVISSIMA	223
Art 230, VII do CTB	66101	Conduzir o veículo com a cor alterada	GRAVE	210
Art 211 do CTB	60841	Ultrapassar veículos motorizados em fila, parados em razão de sinal luminoso	GRAVE	206
Art 180 do CTB	53710	Ter seu veículo imobilizado na via por falta de combustível	MEDIA	196
Art 178 do CTB	53470	Deixar o condutor envolvido em acidente s/ vítima, de remover o veículo do local	MEDIA	193
Art 238 do CTB	69710	Recusar-se a entregar CNH/CRV/CRLV/outros documentos	GRAVISSIMA	190
Art 193 do CTB	58192	Transitar com o veículo em ciclovias, ciclofaixas	GRAVISSIMA	183

FONTE: DETRAN PR - Coordenadoria de Infrações.

Continua

INFRAÇÕES DE TRANSITO AUTUADOS TODAS AS COMPETENCIAS, PARANA - 2018

ENQUADRAMENTO	CÓDIGO	INFRAÇÃO	GRAVIDADE	TOTAL
ART 230, XX DO CTB	67420	CONDUZIR O VEICULO SEM PORTAR A AUTORIZACAO PARA CONDUCAO DE ESCOLARES	GRAVE	177
Art 231, X do CTB	69040	Transitar com o veículo excedendo a capacidade máxima de tração - gravíssima	GRAVISSIMA	176
Art 215, I A do CTB	61732	Deixar de dar preferência em interseção n sinaliz, veíc circulando por rotatória	GRAVE	171
Art 203, IV do CTB	59593	Ultrapassar pela contramão veículo parado em fila junto a cruzamento	GRAVISSIMA	169
Art 198 do CTB	58600	Deixar de dar passagem pela esquerda quando solicitado	MEDIA	168
Art 182, I do CTB	55760	Parar nas esquinas e a menos 5m do bordo do alinhamento da via transversal	MEDIA	166
Art 253 do CTB	73740	Bloquear a via com veículo	GRAVISSIMA	166
Art 227, I do CTB	64830	Usar buzina que não a de toque breve como advertência a pedestre ou condutores	LEVE	163
ART 231, VIII DO CTB	68661	TRANSITAR EFETUANDO TRANSPORTE REMUNERADO DE PESSOAS QDO N LICENCIADO P/ESSE FIM	MEDIA	152
Art 223 do CTB	64322	Transitar com o fecho de luz alta perturbando visão outro condutor	GRAVE	147
Art 244, V do CTB	70721	Conduzir motocicleta/motoneta/ciclomotor transportando criança menor de 7 anos	GRAVISSIMA	146
Art 231, II A do CTB	67851	Transitar com veículo derramando a carga que esteja transportando	GRAVISSIMA	141
Art 196 do CTB	58431	Deixar de indicar c/ antec, med gesto de braço/luz indicadora, início da marcha	GRAVE	138
Art 239 do CTB	69800	Retirar do local veículo legalmente retido para regularização, sem permissão	GRAVISSIMA	137
Art 230, VIII do CTB	66290	Conduzir veículo s/ ter sido submetido a inspeção seg veicular, qdo obrigatória	GRAVE	134
Art 231, IV do CTB	68232	Transitar c/ veíc e/ou carga c/ dimensões superiores est p/sinalização s/autoriz	GRAVE	133
Art 184, I do CTB	56810	Transitar na faixa/pista da direita regul circulação exclusiva determ veículo	LEVE	132
Art 181, V do CTB	54281	Estacionar na pista de rolamento das estradas	GRAVISSIMA	130
Art 229 do CTB	65480	Usar no veíc alarme/aparelho produz som perturbe sossego pub desac norma Contran	MEDIA	127
Art 220, VI do CTB	63190	Deixar de reduzir a velocidade nos trechos em curva de pequeno raio	GRAVE	125
Art 163 C/C 162, II	50702	Entregar veículo a pessoa com CNH/PPD/ACC com susp. do direito de dirigir	GRAVISSIMA	124
Art 203, IV do CTB	59594	Ultrapassar pela contramão veíc parado em fila junto qq impedimento a circulação	GRAVISSIMA	123
ART 184, III DO CTB	75870	TRANSITAR NA FAIXA OU VIA EXCLUSIVA REGULAM P/ TRANSP PUBL COLETIVO PASSAG	GRAVISSIMA	121
Art 182, V do CTB	56141	Parar na pista de rolamento das estradas	GRAVE	121
Art 181, V do CTB	54283	Estacionar na pista de rolamento das vias de trânsito rápido	GRAVISSIMA	117
Art 182, V do CTB	56143	Parar na pista de rolamento das vias de trânsito rápido	GRAVE	116
ART 244, I DO CTB	70303	CONDUZIR MOTOCICLETA, MOTONETA E CICLOMOTOR SEM VESTUARIO APROVADO PELO CONTRAN	GRAVISSIMA	111
Art 193 do CTB	58193	Transitar com o veículo em ajardinamentos, gramados, jardins públicos	GRAVISSIMA	108
ART 173 DO CTB	52400	DISPUTAR CORRIDA POR ESPIRITO DE EMULACAO	GRAVISSIMA	106
Art 162, III do CTB	50372	Dirigir veículo com PPD de categoria diferente da do veículo	GRAVISSIMA	105
Art 220, XIV do CTB	63941	Deixar de reduzir a velocidade nas proximidades de escolas	GRAVISSIMA	104
Art 224 do CTB	64400	Fazer uso do fecho de luz alta dos faróis em vias providas de iluminação pública	LEVE	103
Art 231, X do CTB	68820	Transitar com o veículo excedendo a capacidade máxima de tração - média	MEDIA	102
ART 164 DO CTB	51501	PERMITIR POSSE/CONDUCAO DO VEICULO A PESSOA SEM USAR LENTES CORRETORAS DE VISAO	GRAVISSIMA	102
Art 220, XII do CTB	63780	Deixar de reduzir a velocidade de forma compatível com a segurança, em declive	GRAVE	101
Art 163 C/C 162, III	50881	Entregar veículo a pessoa com CNH de categoria diferente da do veículo	GRAVISSIMA	98

FONTE: DETRAN PR - Coordenadoria de Infrações.

Continua

INFRAÇÕES DE TRANSITO AUTUADOS TODAS AS COMPETENCIAS, PARANA - 2018

ENQUADRAMENTO	CÓDIGO	INFRAÇÃO	GRAVIDADE	TOTAL
ART 231, VIII DO CTB	68662	TRANSITAR EFETUANDO TRANSPORTE REMUNERADO DE BENS QDO NAO LICENCIADO P/ ESSE FIM	MEDIA	97
Art 251, II do CTB	73070	Utilizar luz alta e baixa intermitente, exceto quando permitido pelo CTB	MEDIA	95
Art 230, I do CTB	65565	Conduzir o veículo com qualquer outro elem de identificação violado/falsificado	GRAVISSIMA	94
Art 220, XIV do CTB	63944	Deixar de reduzir veloc onde haja intensa movimentação de pedestres	GRAVISSIMA	94
Art 193 do CTB	58198	Transitar com o veículo em passarelas	GRAVISSIMA	94
Art 244, V do CTB	70722	Conduzir motoc/moton/ciclom transp criança s/ condição cuidar própria segurança	GRAVISSIMA	92
Art 203, I do CTB	59241	Ultrapassar pela contramão nas curvas sem visibilidade suficiente	GRAVISSIMA	89
Art 188 do CTB	57620	Transitar ao lado de outro veículo, interrompendo ou perturbando o trânsito	MEDIA	88
Art 216 do CTB	61900	Entrar/sair área lindeira sem precaução com a segurança de pedestres e veículos	MEDIA	87
Art 211 do CTB	60843	Ultrapassar veíc motorizados em fila parados em razão de bloqueio viário parcial	GRAVE	86
Art 230, XXIII CTB	75600	Conduzir veíc de transp passag ou carga em desacordo c/ as cond do Art 67-A CTB	MEDIA	83
Art 214, IV do CTB	61570	Deixar de dar preferência a pedestre/veíc n mot qdo iniciada travessia s/sinaliz	GRAVE	82
Art 164 C/C 162, III	51342	Permitir posse/condução veíc a pessoa com PPD categoria diferente da do veículo	GRAVISSIMA	80
Art 182, II do CTB	55840	Parar afastado da guia da calçada (meio-fio) de 50cm a 1m	LEVE	78
Art 172 do CTB	52312	Abandonar na via objetos ou substâncias	MEDIA	75
Art 206, III do CTB	60171	Executar operação de retorno passando por cima de calçada, passeio	GRAVISSIMA	74
Art 236 do CTB	69550	Rebocar outro veículo com cabo flexível ou corda	MEDIA	71
Art 244,III-1 do CTB	70562	Conduzir ciclo fazendo malabarismo ou equilibrando-se em uma roda	MEDIA	70
Art 211 do CTB	60844	Ultrapassar veículos motorizados em fila, parados em razão de qualquer obstáculo	GRAVE	68
Art 163 C/C 162, II	50701	Entregar veículo a pessoa com CNH/PPD/ACC cassada	GRAVISSIMA	67
Art 231, VI do CTB	68402	Transitar com autorização vencida, expedida p/ veículo c/ dimensões excedentes	GRAVE	64
Art 230, XV do CTB	66961	Conduzir c/ inscr/adesivo/legenda/símbolo afixado para-brisa e extensão traseira	GRAVE	64
Art 176, III do CTB	53040	Deixar o cond envolvido em acidente, de preservar local p/ trab polícia/perícia	GRAVISSIMA	62
Art 225, I do CTB	64591	Deixar de sinalizar via p/ tornar visível local qdo tiver remover veíc da pista	GRAVE	61
Art 248 do CTB	72180	Transportar em veíc destinado transp passageiros carga excedente desac Art.109	GRAVE	60
Art 196 do CTB	58432	Deixar de indicar c/ antec, med gesto de braço/luz indicadora, manobra de parar	GRAVE	58
Art 181, VI do CTB	54360	Estacionar junto/sobre hidr de incêndio, reg de água/tampa de poço visit gal sub	MEDIA	56
Art 206, III do CTB	60172	Executar operação de retorno passando por cima de ilha, refúgio	GRAVISSIMA	56
Art 203, II do CTB	59320	Ultrapassar pela contramão nas faixas de pedestre	GRAVISSIMA	56
Art 244, VIII do CTB	71021	Conduzir motocicleta, motoneta e ciclomotor transportando carga incompatível	GRAVE	56
Art 184, II do CTB	56900	Transitar na faixa/pista da esquerda regul circulação exclusiva determ veículo	GRAVE	55
Art 252, II do CTB	73231	Dirigir o veículo transport pessoas à sua esquerda ou entre os braços e pernas	MEDIA	54
Art 223 do CTB	64321	Transitar com farol desregulado perturbando visão outro condutor	GRAVE	53
Art 215, I A do CTB	61731	Deixar de dar preferência em interseção n sinaliz, a veíc circulando por rodovia	GRAVE	52
Art 241 do CTB	70052	Deixar de atualizar o cadastro de habilitação do condutor	LEVE	50
Art 189 do CTB	57702	Deixar de dar passagem a veíc socorro incêndio/salv serv urgência devid identif	GRAVISSIMA	50

FONTE: DETRAN PR - Coordenadoria de Infrações.

Continua

INFRAÇÕES DE TRANSITO AUTUADOS TODAS AS COMPETENCIAS, PARANA - 2018

ENQUADRAMENTO	CÓDIGO	INFRAÇÃO	GRAVIDADE	TOTAL
Art 231, X do CTB	68900	Transitar com o veículo excedendo a capacidade máxima de tração - grave	GRAVE	49
Art 225, I do CTB	64592	Deixar de sinalizar a via p/ tornar visível o local qdo permanecer acostamento	GRAVE	49
Art 230, I do CTB	65562	Conduzir o veículo com a inscrição do chassi violada/falsificada	GRAVISSIMA	46
Art 189 do CTB	57704	Deixar de dar passagem a veíc de operação e fiscalização de trânsito devid ident	GRAVISSIMA	46
Art 176, II do CTB	52900	Deixar o cond envolvido em acid, de adotar provid p/ evitar perigo p/o trânsito	GRAVISSIMA	46
Art 220, VIII do CTB	63350	Deixar de reduzir a velocidade sob chuva/neblina/cerração/ventos fortes	GRAVE	45
Art 231, I do CTB	67770	Transitar com o veículo danificando a via, suas instalações e equipamentos	GRAVISSIMA	43
Art 244, I do CTB	70303	Conduzir motocicleta, motoneta e ciclomotor sem vestuário aprovado pelo Contran	GRAVISSIMA	42
Art 203, I do CTB	59242	Ultrapassar pela contramão nos aclives ou declives, sem visibilidade suficiente	GRAVISSIMA	42
Art 244, II do CTB	70483	Conduzir motocicleta/motoneta/ciclomotor transportando pas. fora do assento	GRAVISSIMA	40
Art 214, V do CTB	61650	Deixar de dar preferência a pedestre/veíc não mot atravessando a via transversal	GRAVE	40
Art 181, XIV do CTB	55172	Estacionar nas pontes	GRAVE	40
Art 174 do CTB	52663	Participar como condutor exib/demonst perícia em manobra de veíc, s/ permissão	GRAVISSIMA	38
Art 193 do CTB	58195	Transitar com o veículo em ilhas, refúgios	GRAVISSIMA	36
Art 162, VI do CTB	50534	Dirigir veículo s/ adaptações impostas na concessão/renovação licença conduzir	GRAVISSIMA	35
Art 231, II C do CTB	68070	Transitar c/ veíc derramando/lançando/arrastando qq objeto com risco de acidente	GRAVISSIMA	33
Art 220, I do CTB	62620	Deixar de reduzir a veloc qdo se aproximar de passeata/aglomeração/desfile/etc	GRAVISSIMA	32
Art 235 do CTB	69472	Conduzir animais nas partes externas do veículo	GRAVE	32
Art 250, I D do CTB	72690	Em movimento, deixar de manter acesa luz baixa do ciclomotor	MEDIA	31
Art 182, VI do CTB	56224	Parar nos canteiros centrais	LEVE	30
Art 214, III do CTB	61490	Deixar de dar preferência a pedestre port deficiência fís/criança/idoso/gestante	GRAVISSIMA	30
Art 220, VII do CTB	63270	Deixar de reduzir veloc ao aproximar local sinaliz advert de obras/trabalhadores	GRAVE	30
Art 220, IV do CTB	62970	Deixar de reduzir velocidade do veículo ao aproximar-se interseção n sinalizada	GRAVE	30
Art 174 do CTB	52662	Participar na via como condutor em evento organizado, sem permissão	GRAVISSIMA	29
Art 215, I B do CTB	61733	Deixar de dar prefer em interseção não sinalizada, a veículo que vier da direita	GRAVE	29
Art 217 do CTB	62030	Entrar/sair de fila de veículos estacionados sem dar pref a pedestres/veículos	MEDIA	27
Art 231, II A do CTB	67852	Transitar com veículo lançando a carga que esteja transportando	GRAVISSIMA	24
Art 181, XIV do CTB	55171	Estacionar nos viadutos	GRAVE	22
Art 250, I C do CTB	72500	Em mov, deixar de manter acesa luz baixa veíc transp coletivo faixa/pista excl	MEDIA	21
Art 174 do CTB	52583	Promover na via exibição e demonstração de perícia em manobra de veículo	GRAVISSIMA	20
Art 244, VIII do CTB	71023	Conduzir motoc/moton transportando carga em desacordo c/ p 2. do Art 139-A CTB	GRAVE	20
Art 190 do CTB	57890	Seguir veículo em serv urgência devid identific p/ alarme sonoro/ilum vermelha	GRAVE	20
Art 171 do CTB	52231	Usar veículo para arremessar sobre os pedestres água ou detritos	MEDIA	19
Art 231, III do CTB	68150	Transitar com veículo produzindo fumaça, gases ou partículas em desc c/ Contran	GRAVE	19
Art 241 do CTB	70051	Deixar de atualizar o cadastro de registro do veículo	LEVE	18
Art 201 do CTB	58940	Deixar de guardar a distancia lateral de 1,50m ao passar/ultrapassar bicicleta	MEDIA	17

FONTE: DETRAN PR - Coordenadoria de Infrações.

Continua

INFRAÇÕES DE TRANSITO AUTUADOS TODAS AS COMPETENCIAS, PARANA - 2018

ENQUADRAMENTO	CÓDIGO	INFRAÇÃO	GRAVIDADE	TOTAL
Art 205 do CTB	59830	Ultrapassar veículo em movimento que integre cortejo/desfile/formação militar	LEVE	17
Art 163 do CTB	51001	Entregar o veículo a pessoa sem usar lentes corretoras de visão	GRAVISSIMA	17
Art 252, III do CTB	73310	Dirigir o veículo com incapacidade física ou mental temporária	MEDIA	16
Art 189 do CTB	57705	Deixar de dar passagem a ambulância em serviço de urgência devid identificada	GRAVISSIMA	16
Art 230,XVIII do CTB	67262	Conduzir o veículo reprovado na avaliação de inspeção de segurança	GRAVE	16
Art 247 do CTB	72001	Deixar de conduzir pelo bordo pista em fila única veíc tração/propulsão humana	MEDIA	15
Art 230, XV do CTB	66962	Conduzir c/ inscr/adesivo/legenda/símbolo pintado para-brisa e extensão traseira	GRAVE	15
Art 221 p. ún do CTB	64160	Confec/distribuir/colocar veic próprio/terceiro placa identif desacordo Contran	MEDIA	14
Art 179, I do CTB	53550	Fazer ou deixar que se faça reparo em veíc, em rodovia e via de trânsito rápido	GRAVE	14
Art 234 do CTB	69391	Falsificar ou adulterar documento de habilitação	GRAVISSIMA	13
Art 206, II do CTB	60092	Executar operação de retorno nos aclives ou declives	GRAVISSIMA	13
Art 200 do CTB	58860	Ultrap pela direita veíc de transp coletivo parado para emb/desemb passageiros	GRAVISSIMA	13
Art 244, VI do CTB	70800	Conduzir motocicleta, motoneta e ciclomotor rebocando outro veículo	GRAVE	13
Art 244,VII-1 do CTB	70992	Conduzir ciclo sem segurar o guidom com ambas as mãos	MEDIA	12
Art 227, V do CTB	65210	Usar buzina em desacordo c/ os padrões e frequências estabelecidas pelo Contran	LEVE	12
Art 227, III do CTB	65050	Usar buzina entre as vinte e duas e as seis horas	LEVE	12
Art 220, XIV do CTB	63943	Deixar de reduzir veloc na próxim estação embarque/desembarque passageiros	GRAVISSIMA	12
Art 202, II do CTB	59162	Ultrapassar em passagem de nível	GRAVISSIMA	12
Art 244, IX do CTB	75522	Conduzir motoc/moton efet transp remun desac normas ativid profic mototaxistas	GRAVE	12
Art 252, II do CTB	73233	Dirigir o veículo transport volume à sua esquerda ou entre os braços e pernas	MEDIA	11
Art 206, II do CTB	60091	Executar operação de retorno nas curvas	GRAVISSIMA	11
Art 220, V do CTB	63000	Deixar reduzir velocidade nas vias rurais cuja faixa domínio não esteja cercada	GRAVE	10
Art 182, VI do CTB	56223	Parar nas ilhas ou refúgios	LEVE	9
Art 253-A do CTB	76172	Usar qq veículo para, delib, restringir circulação na via sem aut do órgão	GRAVISSIMA	9
Art 230, I do CTB	65563	Conduzir o veículo com o selo violado/falsificado	GRAVISSIMA	9
Art 163 C/C 162, III	50882	Entregar veículo a pessoa com PPD de categoria diferente da do veículo	GRAVISSIMA	9
Art 220, III do CTB	62892	Deixar de reduzir a velocidade do veículo ao aproximar-se do acostamento	GRAVE	9
Art 231, II B do CTB	67930	Transitar com veíc derramando/lançando combustível/lubrif que esteja utilizando	GRAVISSIMA	8
Art 206, III do CTB	60173	Executar operação de retorno passando por cima de ajardinamento	GRAVISSIMA	8
Art 174 do CTB	52661	Participar na via como condutor em competição esportiva, sem permissão	GRAVISSIMA	8
Art 164 C/C 162, VI	51501	Permitir posse/condução do veículo a pessoa sem usar lentes corretoras de visão	GRAVISSIMA	8
Art 220, III do CTB	62891	Deixar de reduzir a velocidade do veículo ao aproximar-se da guia da calçada	GRAVE	8
Art 171 do CTB	52232	Usar veículo para arremessar sobre os veículos água ou detritos	MEDIA	7
Art 227, IV do CTB	65130	Usar buzina em locais e horários proibidos pela sinalização	LEVE	7
Art 253-A do CTB	76171	Usar qq veículo para, delib, interromper circulação na via sem aut do órgão	GRAVISSIMA	7
Art 206, II do CTB	60094	Executar operação de retorno nos viadutos	GRAVISSIMA	7

FONTE: DETRAN PR - Coordenadoria de Infrações.

Continua

INFRAÇÕES DE TRANSITO AUTUADOS TODAS AS COMPETENCIAS, PARANA - 2018

ENQUADRAMENTO	CÓDIGO	INFRAÇÃO	GRAVIDADE	TOTAL
Art 189 do CTB	57701	Deixar de dar passagem a veíc precedido de batedores devidamente identificados	GRAVISSIMA	7
ART 164 DO CTB	51504	PERMITIR POSSE/COND VEIC S/ ADAPTACOES IMPOSTAS CONCESSAO/RENOVACAO LICENCA COND	GRAVISSIMA	7
Art 220, X do CTB	63510	Deixar de reduzir veloc qdo pavimento se apresentar escorreg/defeituoso/avariado	GRAVE	7
Art 211 do CTB	60842	Ultrapassar veículos motorizados em fila, parados em razão de cancela	GRAVE	7
Art 181, XVI do CTB	55330	Estacionar aclave/declive não freado e sem calço segurança, PBT sup. a 3500kg	GRAVE	7
Art 206, II do CTB	60093	Executar operação de retorno nas pontes	GRAVISSIMA	6
Art 203, III do CTB	59402	Ultrapassar pela contramão nos viadutos	GRAVISSIMA	6
Art 173 do CTB	52400	Disputar corrida	GRAVISSIMA	6
Art 252, VII do CTB	75950	Dirigir veículo realizando cobrança de tarifa com veículo em movimento	MEDIA	4
Art 249 do CTB	72262	Deixar de manter acesas à noite as luzes de posição veíc fazendo carga/descarga	MEDIA	4
Art 182, VIII do CTB	56492	Parar nas pontes	MEDIA	4
Art 244, IX do CTB	75521	Conduzir motoc/moton efetuando transp remun mercadoria desac c/ Art 139-A CTB	GRAVE	4
Art 230, XVII do CTB	67180	Conduzir o veículo com cortinas ou persianas fechadas	GRAVE	4
Art 247 do CTB	72002	Deixar de conduzir pelo bordo da pista em fila única veículo de tração animal	MEDIA	3
Art 244,P.1 C do CTB	71370	Conduzir ciclo transportando criança s/ condição de cuidar própria segurança	MEDIA	3
Art 244,P.1 A do CTB	71100	Conduzir ciclo transportando passageiro fora da garupa/assento a ele destinado	MEDIA	3
Art 187, I do CTB	57462	Transitar em local/horário não permitido pela regulamentação - rodízio	MEDIA	3
Art 253-A do CTB	76173	Usar qq veículo para, delib, perturbar circulação na via sem aut do órgão	GRAVISSIMA	3
Art 246 do CTB	71532	Obstaculizar a via indevidamente-s/agravamento	GRAVISSIMA	3
Art 234 do CTB	69392	Falsificar ou adulterar documento de identificação do veículo	GRAVISSIMA	3
Art 220, XIV do CTB	63942	Deixar de reduzir a velocidade nas proximidades de hospitais	GRAVISSIMA	3
Art 213, I do CTB	61060	Deixar de parar sempre que a marcha for interceptada por agrupamento de pessoas	GRAVISSIMA	3
Art 176, IV do CTB	53120	Deixar o cond envolvido em acid, de remover o veíc local qdo determ polic/agente	GRAVISSIMA	3
Art 162, VI do CTB	50532	Dirigir veículo sem usar aparelho auxiliar de audição	GRAVISSIMA	3
Art 230, XIX do CTB	67340	Conduzir o veículo sem acionar o limpador de para-brisa sob chuva	GRAVE	3
Art 220, XIII do CTB	63860	Deixar de reduzir veloc de forma compatível c/ segurança ao ultrapassar ciclista	GRAVE	3
Art 220, XI do CTB	63600	Deixar de reduzir a velocidade a aproximação de animais na pista	GRAVE	3
Art 244, VIII-1 CTB	71022	Conduzir ciclo transportando carga incompatível	MEDIA	2
Art 231, IX do CTB	68742	Transitar com o veículo desengrenado em declive	MEDIA	2
Art 226 do CTB	64750	Deixar de retirar qualquer objeto utilizado para sinalização temporária da via	MEDIA	2
Art 222 do CTB	64240	Deixar de manter ligado em emerg sist ilum vermelha intermitente ainda q parado	MEDIA	2
Art 219 do CTB	62540	Transitar em velocidade inferior à metade da máxima da via, salvo faixa direita	MEDIA	2
Art 179, II do CTB	53630	Fazer/deixar que se faça reparo em veíc nas vias (q não rodovia/trânsito rápido)	LEVE	2
Art 231, II A do CTB	67853	Transitar com veículo arrastando a carga que esteja transportando	GRAVISSIMA	2
Art 212 do CTB	60920	Deixar de parar o veículo antes de transpor linha férrea	GRAVISSIMA	2
Art 206, III do CTB	60176	Executar operação de retorno passando por cima de faixa de veíc não motorizados	GRAVISSIMA	2

FONTE: DETRAN PR - Coordenadoria de Infrações.

Continua

INFRAÇÕES DE TRANSITO AUTUADOS TODAS AS COMPETENCIAS, PARANA - 2018

ENQUADRAMENTO	CÓDIGO	INFRAÇÃO	GRAVIDADE	TOTAL
Art 203, IV do CTB	59592	Ultrapassar pela contramão veículo parado em fila junto a cancela/porteira	GRAVISSIMA	2
Art 162, VI do CTB	50533	Dirigir veículo sem usar aparelho auxiliar de prótese física	GRAVISSIMA	2
Art 230, XVIII do CTB	67263	Conduzir o veículo reprovado na avaliação de emissão de poluentes e ruído	GRAVE	2
Art 225, II do CTB	64670	Deixar de sinalizar a via p/ tornar visível o local qdo a carga for derramada	GRAVE	2
Art 213, II do CTB	61140	Deixar de parar sempre que a marcha for interceptada por agrupamento de veículos	GRAVE	2
Art 181, XIV do CTB	55173	Estacionar nos túneis	GRAVE	2
Art 177 do CTB	53390	Deixar o cond de prestar socorro vítima acid de trânsito, qdo solicit p/ agente	GRAVE	2
ART 230, XXII DO CTB	67691	CONDUZIR O VEICULO COM DEFEITO NO SISTEMA DE ILUMINACAO/LAMPADA QUEIMADA	MEDIA	1
Art 182, VIII do CTB	56491	Parar nos viadutos	MEDIA	1
Dec96044/88,45,III,A	91130	Transportar carga mal estivada	GRAVISSIMA	1
Art 253-A §1 do CTB	76090	Organizar a conduta prevista no caput do Art. 253-A	GRAVISSIMA	1
Art 246 do CTB	71962	Obstaculizar a via indevidamente-agravamento 5x	GRAVISSIMA	1
Art 246 do CTB	71612	Obstaculizar a via indevidamente-agravamento 2x	GRAVISSIMA	1
Art 242 do CTB	70132	Fazer falsa declaração de domicílio para fins de habilitação	GRAVISSIMA	1
Art 230, III do CTB	65720	Conduzir o veículo com dispositivo anti-radar	GRAVISSIMA	1
Art 203, III do CTB	59403	Ultrapassar pela contramão nos túneis	GRAVISSIMA	1
ART 164 DO CTB	51503	PERMITIR POSSE/CONDUCAO DO VEICULO A PESSOA SEM USAR APARELHO DE PROTESE FISICA	GRAVISSIMA	1
ART 164 DO CTB	51180	PERMITIR POSSE/CONDUCAO DO VEICULO A PESSOA SEM CNH OU PPD	GRAVISSIMA	1
Art 245 do CTB	71450	Utilizar a via para depósito de mercadorias, materiais ou equipamentos	GRAVE	1
Art 243 do CTB	70210	Deixar seguradora de comunicar ocorrência perda total veíc e devolver placas/doc	GRAVE	1
Art 220, IX do CTB	63430	Deixar de reduzir a velocidade quando houver má visibilidade	GRAVE	1
ART 181, XVII DO CTB	55415	ESTACIONAR EM DESACORDO COM A REGULAMENTACAO - VAGA PORTADOR NECESSID ESPECIAIS	GRAVE	1

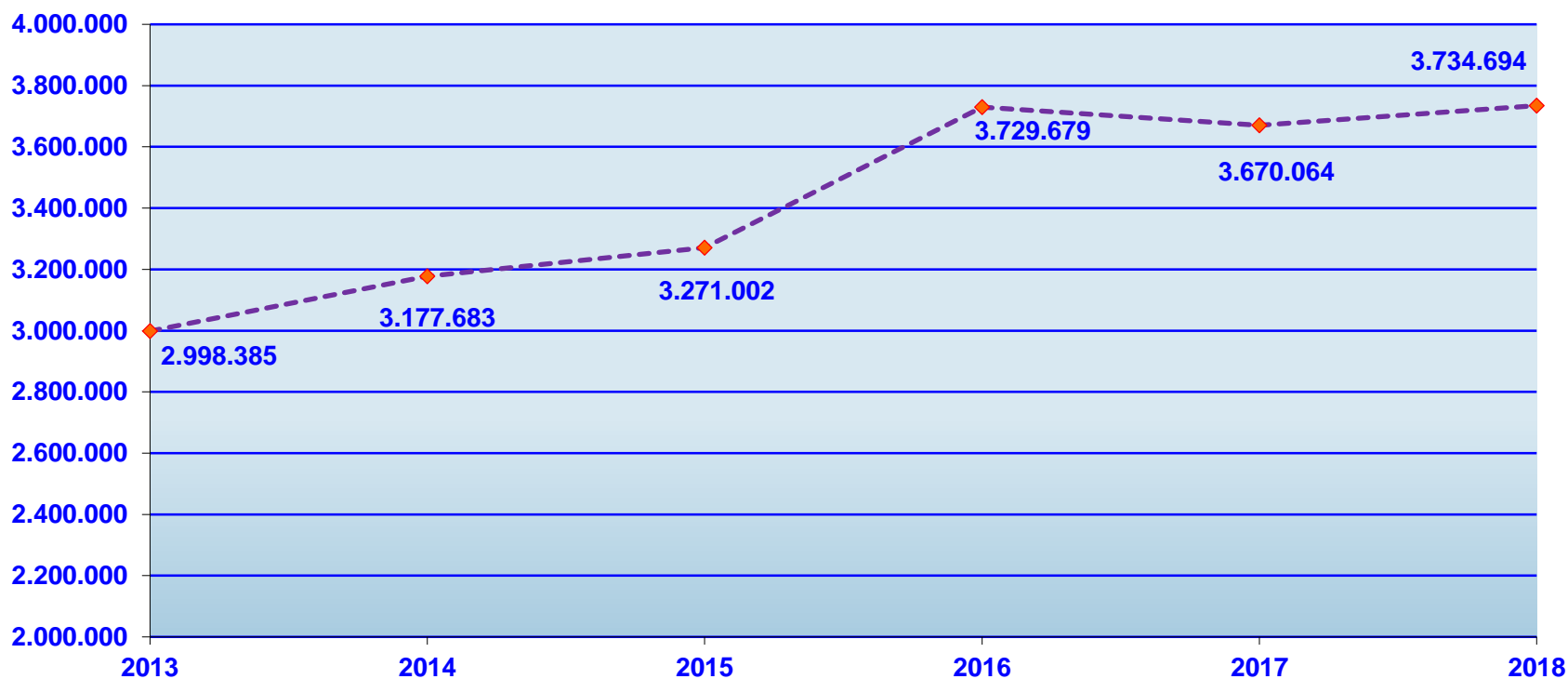
FONTE: DETRAN PR - Coordenadoria de Infrações.

INFRAÇÕES DE TRÂNSITO AUTUADAS TODAS AS COMPETÊNCIAS, PARANÁ - 2013/2018

INFRAÇÕES	2013	2014	%	2015	%	2016	%	2017	%	2018
LEVE	489.252	665.469	36,02	687.721	3,34	276.453	-59,80	275.631	-0,30	320.456
MÉDIA	1.175.604	1.247.357	6,10	1.299.225	4,16	1.626.845	25,22	1.511.578	-7,09	1.550.185
GRAVE	713.439	719.617	0,87	739.535	2,77	1.245.448	68,41	1.217.408	-2,25	1.149.972
GRAVÍSSIMA	620.090	545.240	-12,07	544.521	-0,13	580.933	6,69	665.447	14,55	714.081
TOTAL	2.998.385	3.177.683	5,98	3.271.002	2,94	3.729.679	14,02	3.670.064	-1,60	3.734.694

FONTE: DETRAN PR - Coordenadoria de Infrações.

INFRAÇÕES AUTUADAS TODAS AS COMPETÊNCIAS, PARANÁ - 2013/2018



**INFRAÇÕES DE TRÂNSITO AUTUADAS POR MUNICÍPIOS COM MAIORES FROTAS, TODAS AS COMPETÊNCIAS.
PARANÁ - 2016/2018**

MUNICÍPIO	FROTA	INFRAÇÕES				
	2018	2016	2017	%	2018	%
CURITIBA	1.416.388	1.347.090	1.288.278	-4,37	1.141.010	-12,91
LONDRINA	380.745	278.633	242.658	-12,91	252.928	4,06
MARINGA	315.352	269.619	173.296	-35,73	384.232	54,90
CASCAVEL	229.677	136.275	131.858	-3,24	124.453	-5,95
PONTA GROSSA	204.545	136.284	157.411	15,50	123.986	-26,96
SAO JOSE DOS PINHAIS	194.283	77.366	83.309	7,68	65.530	-27,13
FOZ DO IGUACU	179.557	162.696	168.945	3,84	171.136	1,28
COLOMBO	131.109	33.815	46.261	36,81	46.388	0,27
GUARAPUAVA	107.205	40.332	48.041	19,11	46.945	-2,33
TOLEDO	102.030	50.482	55.718	10,37	44.647	-24,80
ARAUCARIA	83.797	30.600	43.288	41,46	54.459	20,51
PINHAIS	83.529	7.303	4.494	-38,46	8.769	48,75
ARAPONGAS	82.764	19.419	13.788	-29,00	15.841	12,96
UMUARAMA	81.913	55.329	46.198	-16,50	65.887	29,88
APUCARANA	80.921	11.718	15.371	31,17	19.411	20,81
CAMPO LARGO	77.804	16.672	16.243	-2,57	11.889	-36,62

FONTE: DETRAN PR - Coordenadoria de Infrações.

Obs: Dados gerados em 18/10/2019