

DETRANPR



DETRAN PR

DEPARTAMENTO DE TRÂNSITO DO PARANÁ

**ANUÁRIO
ESTATÍSTICO
2017**


PARANÁ
GOVERNO DO ESTADO



DETRAN PR
DEPARTAMENTO DE TRÂNSITO DO PARANÁ



CARLOS ALBERTO RICHA

GOVERNADOR

CASA CIVIL

VALDIR LUIZ ROSSONI

SECRETÁRIO CHEFE CASA CIVIL

DEPARTAMENTO DE TRÂNSITO

MARCOS ELIAS TRAAD DA SILVA

DIRETOR GERAL



DETRANPR
DEPARTAMENTO DE TRÂNSITO DO PARANÁ



PARANÁ
GOVERNO DO ESTADO

ELABORAÇÃO

ASSESSORIA DE PLANEJAMENTO

FELIX BOCHNIA FILHO

EQUIPE TÉCNICA

*ARIETE DE FREITAS
REINALDO JAIR DA CRUZ*

APOIO TÉCNICO

ULISSES ANDRETTA NETO

PRODUÇÃO DA CAPA

ASSESSORIA DE COMUNICAÇÃO

Apresentação

Os estudos estatísticos são ferramentas importantes para planejamento, coleta de dados, organização de informações, análise, interpretação e divulgação de resultados. Para o Detran Paraná, a publicação do Anuário Estatístico de Trânsito mostra também como políticas públicas podem resultar em melhorias para a mobilidade urbana, obras de infraestrutura, campanhas educativas e ações de grande impacto na comunidade. Este levantamento reúne o trabalho de instituições e entidades que colaboram para dar continuidade ao registro do trânsito paranaense

Apresentação as informações sobre o trânsito de uma cidade, estado ou país precisam, obrigatoriamente, ser confiáveis. Afinal, são nelas que se baseiam políticas públicas pensadas na mobilidade urbana, obras de infraestrutura diversas, campanhas educativas e ações de grande impacto na comunidade. Sem dados consistentes, a compreensão sobre o tema é equivocada e a solução de problemas fica ainda mais difícil. A preocupação primordial do Departamento de Trânsito do Paraná, ao lançar mais uma edição do Anuário Estatístico de Trânsito, é a confiabilidade dos dados reunidos.

Esta publicação pode contribuir para o trabalho dos gestores públicos, pesquisadores, estudantes e com o conhecimento da população em geral. O material é disponibilizado no site da instituição para manter a transparência dos serviços prestados no Estado do Paraná com agilidade, eficiência e qualidade ao cidadão.

Boa Leitura!

SUMÁRIO

RELAÇÃO DAS CIRETRANS E MUNICÍPIOS JURISDICIONADOS	07
--	----

FROTA DE VEÍCULOS

FROTA DE VEÍCULOS CADASTRADOS POR TIPO, CIRETRANS E MUNICÍPIOS JURISDICIONADOS PR 2017	17
EVOLUÇÃO DA FROTA DE VEÍCULOS CADASTRADOS POR MUNICÍPIOS, PARANÁ - 2013/2017	33
PERFIL DA FROTA CADASTRADA / LICENCIADAS POR MUNICÍPIOS, PARANÁ 2017	41
EVOLUÇÃO MENSAL DA FROTA DE VEÍCULOS, PARANÁ - 2017	50
EVOLUÇÃO DA FROTA DE VEÍCULOS, PARANÁ - 2008/2017	50
EVOLUÇÃO DA FROTA DE VEÍCULOS POR ORIGEM, PARANÁ - 2008/2017	51
EVOLUÇÃO DA FROTA DE VEÍCULOS POR TIPO, PARANÁ - 2010/2017	52
GRÁFICO DA EVOLUÇÃO DA FROTA DE VEÍCULOS, PARANÁ - 2010 /2017	53
EVOLUÇÃO DA FROTA DE VEÍCULOS POR TIPO, CURITIBA - 2010 /2017	54
GRÁFICO DA EVOLUÇÃO DA FROTA DE VEÍCULOS, CURITIBA - 2010 /2017	55
FROTA DE VEÍCULOS CADASTRADOS POR TIPO DE COMBUSTÍVEL, PARANÁ - 2012/2017	56
FROTA DE VEÍCULOS CADASTRADOS POR CATEGORIA, PARANÁ - 2017	56
FROTA DE VEÍCULOS CADASTRADOS POR ESPÉCIE, PARANÁ - 2017	56
IDADE DA FROTA DE VEÍCULOS CADASTRADOS, PARANÁ - 2012/2017	57
FROTA DE VEÍCULOS CADASTRADOS, CURITIBA, REGIÃO METROPOLITANA E LITORAL, PARANÁ - 2013/2017	58
ÍNDICE DE MOTORIZAÇÃO, PARANÁ - 2008 /2017	59
ÍNDICE DE MOTORIZAÇÃO, CURITIBA - 2008 /2017	59
PROCESSOS DEFERIDOS DE VEÍCULOS SEGUNDO AS CIRETRANS, PARANÁ - 2016 /2017	60
PROCESSOS DEFERIDOS DE VEÍCULOS POR MOTIVOS, MENSAL, PARANÁ - 2017	63
PROCESSOS DEFERIDOS DE VEÍCULOS POR MOTIVOS, PARANÁ - 2012 / 2017	64
LEILÕES DE VEÍCULOS, NA CONDIÇÃO DE SUCATA E CIRCULAÇÃO, DETRAN, PARANÁ - 2017	65
GRÁFICO DE LEILÕES DE VEÍCULOS - 2014/2017	65

ACIDENTES DE TRÂNSITO

ACIDENTES DE TRÂNSITO, PARANÁ - 2012/2017	67
GRÁFICO DE ACIDENTES DE TRÂNSITO COM VÍTIMAS, PARANÁ - 2012/2017	67
ACIDENTES DE TRÂNSITO, CURITIBA - 2012 /2017	68
GRÁFICO DE ACIDENTES DE TRÂNSITO COM VÍTIMAS, CURITIBA - 2012/2017	68
ACIDENTES DE TRÂNSITO COM VÍTIMAS, POR NATUREZA, PERÍODO E ÁREA, PARANÁ - 2017	69
GRÁFICO DE ACIDENTES DE TRÂNSITO COM VÍTIMAS, POR NATUREZA, PARANÁ - 2017	69
ACIDENTES DE TRÂNSITO NAS VIAS MUNICIPAIS POR MUNICÍPIOS, PARANÁ - 2017	70
ACIDENTES DE TRÂNSITO COM VÍTIMAS, POR NATUREZA E PERÍODO, PARANÁ - 2012/2017	77
ACIDENTES DE TRÂNSITO, FERIDOS E MORTOS, POR LOCALIZAÇÃO, PARANÁ - 2016 /2017	78
GRÁFICO DE ACIDENTES DE TRÂNSITO POR LOCALIZAÇÃO, PARANÁ - 2016 /2017	78
VEÍCULOS ENVOLVIDOS EM ACIDENTES DE TRÂNSITO COM VÍTIMAS, POR TIPO, EM VIAS MUNICIPAIS E RODOVIAS, PARANÁ - 2017	79
GRÁFICO DE VEÍCULOS ENVOLVIDOS EM ACIDENTES DE TRÂNSITO COM VÍTIMAS, POR LOCALIZAÇÃO PARANÁ - 2017	79
VEÍCULOS ENVOLVIDOS EM ACIDENTES COM VÍTIMAS, POR TIPO E LOCALIZAÇÃO, PARANÁ - 2017	80
VEÍCULOS ENVOLVIDOS EM ACIDENTES DE TRÂNSITO COM VÍTIMAS, POR TIPO, PARANÁ - 2012/2017	80
CONDUTORES ENVOLVIDOS EM ACIDENTES DE TRÂNSITO COM VÍTIMAS, POR LOCALIZAÇÃO, CATEGORIA FAIXA ETÁRIA E GÊNERO, PARANÁ - 2017	81
GRÁFICO DE CONDUTORES ENVOLVIDOS EM ACIDENTES POR FAIXA ETÁRIA, PARANÁ - 2017	81
CONDUTORES ENVOLVIDOS EM ACIDENTES DE TRÂNSITO COM VÍTIMAS, POR CATEGORIA E FAIXA ETÁRIA PARANÁ - 2012/2017	82
VÍTIMAS FATAIS EM ACIDENTES DE TRÂNSITO, POR LOCALIZAÇÃO, GÊNERO, FAIXA ETÁRIA E TIPO PARANÁ - 2017	83
GRÁFICO DE VÍTIMAS FATAIS EM ACIDENTES DE TRÂNSITO, POR TIPO, PARANÁ - 2017	84
VÍTIMAS FATAIS EM ACIDENTES DE TRÂNSITO, POR GÊNERO, FAIXA ETÁRIA E TIPO, PARANÁ - 2015/2017	84
GRÁFICO DE VÍTIMAS FATAIS EM ACIDENTES DE TRÂNSITO, PARANÁ - 2015/2017,	85
VÍTIMAS NÃO FATAIS EM ACIDENTES DE TRÂNSITO, POR LOCALIZAÇÃO, GÊNERO, FAIXA ETÁRIA E TIPO, PARANÁ - 2017	85
GRÁFICO DE VÍTIMAS NÃO FATAIS EM ACIDENTES DE TRÂNSITO, POR TIPO, PARANÁ - 2017	86
VÍTIMAS NÃO FATAIS EM ACIDENTES DE TRÂNSITO, POR GÊNERO, FAIXA ETÁRIA E TIPO, PARANÁ 2015/2017	86

SUMÁRIO

GRÁFICO DE VÍTIMAS NÃO FATAIS EM ACIDENTES DE TRÂNSITO, PARANÁ - 2015/2017	87
VÍTIMAS EM ACIDENTES DE TRÂNSITO POR TIPO, PARANÁ - 2017	87
GRÁFICO DE VÍTIMAS FATAIS EM ACIDENTES DE TRÂNSITO POR TIPO, PARANÁ - 2017	87
GRÁFICO DE VÍTIMAS NÃO FATAIS EM ACIDENTES DE TRÂNSITO POR TIPO, PARANÁ - 2017	88
VÍTIMAS EM ACIDENTES DE TRÂNSITO POR FAIXA ETÁRIA, PARANÁ - 2017	88
GRÁFICO DE VÍTIMAS FATAIS EM ACIDENTES DE TRÂNSITO POR FAIXA ETÁRIA, PARANÁ - 2017	88
GRÁFICO DE VÍTIMAS NÃO FATAIS EM ACIDENTES DE TRÂNSITO POR FAIXA ETÁRIA, PARANÁ - 2017	89
VÍTIMAS DE ACIDENTES DE TRÂNSITO MENSAL, POR LOCALIZAÇÃO E TIPO, PARANÁ - 2017	90
VÍTIMAS DE ACIDENTES DE TRÂNSITO, PARANÁ - 2012/2017	91
GRÁFICO DE VÍTIMAS FATAIS EM ACIDENTES DE TRÂNSITO, PARANÁ - 2012/2017	91
GRÁFICO DE VÍTIMAS NÃO FATAIS EM ACIDENTES DE TRÂNSITO, PARANÁ - 2012/2017	92
VÍTIMAS NÃO FATAIS EM ACIDENTES DE TRÂNSITO POR 10.000 HABITANTES, PARANÁ - 2012/2017	92
GRÁFICO VÍTIMAS NÃO FATAIS EM ACIDENTES DE TRÂNSITO POR 10.000 HABITANTES, PARANÁ - 2012/2017	93
MORTES EM ACIDENTES DE TRÂNSITO POR 100.000 HABITANTES, PARANÁ - 2012/2017	93
GRÁFICO MORTOS EM ACIDENTES DE TRÂNSITO POR 100.000 HABITANTES, PARANÁ - 2012/2017	

CARTEIRA NACIONAL DE HABILITAÇÃO

	95
EXAMES REALIZADOS, TEÓRICOS E PRÁTICOS POR CIRETRANS, PARANÁ - 2017	99
EXPEDIÇÃO DE PROCESSOS CONCLUÍDOS NA ÁREA DE HABILITAÇÃO CNH, POR CIRETRAN, PARANÁ - 2017	103
EXPEDIÇÃO DE PROCESSOS NA ÁREA DE HABILITAÇÃO, PARANÁ - 2011/2017	104
GRÁFICO DE EXPEDIÇÃO DE 1ª VIA (PERMISSÃO) C. N. H., PARANÁ - 2011/2017	105
CONDUTORES CADASTRADOS POR CATEGORIA, FAIXA ETÁRIA E GÊNERO, PARANÁ - 2017	106
CONDUTORES CADASTRADOS POR CATEGORIA E GÊNERO, PARANÁ - 2016/2017,	106
GRÁFICO DE CONDUTORES CADASTRADOS POR GÊNERO, PARANÁ - 2016/2017	107
CONDUTORES ATIVOS CADASTRADOS, PARANÁ - 2013/2017.....	107
GRÁFICO DE CONDUTORES ATIVOS CADASTRADOS, PARANÁ - 2013/2017	108
CARTEIRA NACIONAL DE HABILITAÇÃO ENTREGUES POR GÊNERO E FAIXA ETÁRIA, PARANÁ - 2015/2017	108
GRÁFICO DE CNH'S ENTREGUES POR GÊNERO, PARANÁ - 2015/2017	109
CARTEIRA NACIONAL DE HABILITAÇÃO ENTREGUES POR GÊNERO E FAIXA ETÁRIA, CURITIBA - 2015/2017	109
GRÁFICO DE CNH'S ENTREGUES, POR GÊNERO, CURITIBA - 2015/2017	110
SUSPENSÃO DO DIREITO DE DIRIGIR POR TIPO, FAIXA ETÁRIA E GÊNERO, PARANÁ - 2017	110
GRÁFICO SUSPENSÃO DO DIREITO DE DIRIGIR PROPORÇÃO POR FAIXA ETÁRIA E GÊNERO, PARANÁ - 2017	111
INFRAÇÕES QUE GERARAM SUSPENSÃO DIRETA DO DIREITO DE DIRIGIR - PARANÁ - 2017	112
INFRAÇÕES QUE GERARAM SUSPENSÃO DO DIREITO DE DIRIGIR, POR 20 PONTOS, PARANÁ - 2017	113
SUSPENSÃO DO DIREITO DE DIRIGIR, PARANÁ - 2014/2017	113
GRÁFICO DE SUSPENSÃO DO DIREITO DE DIRIGIR, POR TIPO, PARANÁ - 2014/2017.....	114
INFRAÇÕES QUE GERARAM CASSAÇÃO DO DIREITO DE DIRIGIR POR REINCIDÊNCIA, PARANÁ - 2017	114
INFRAÇÕES QUE GERARAM CASSAÇÃO DO DIREITO DE DIRIGIR COM CNH SUSPENSÃO, PARANÁ - 2017	
CASSAÇÃO DO DIREITO DE DIRIGIR DOS INFRACTORES POR TIPO, FAIXA ETÁRIA E GÊNERO, PARANÁ - 2017	115
GRÁFICO CASSAÇÃO DOS DIREITOS DE DIRIGIR, PROPORÇÃO POR FAIXA ETÁRIA E GÊNERO, PARANÁ - 2017	115

INFRAÇÕES

	117
INFRAÇÕES DE TRÂNSITO AUTUADAS TODAS AS COMPETÊNCIAS, PARANÁ - 2017	117
GRÁFICO INFRAÇÕES DE TRÂNSITO AUTUADAS, PARANÁ - 2017	118
INFRAÇÕES DE TRÂNSITO AUTUADAS POR CATEGORIA, COMPETÊNCIA DETRAN, PARANÁ - 2017	118
GRÁFICO DE INFRAÇÕES DE TRÂNSITO AUTUADAS COMPETÊNCIA DETRAN, PARANÁ - 2017	119
INFRAÇÕES DE TRÂNSITO AUTUADAS TODAS AS COMPETÊNCIAS POR MÊS E CATEGORIA, CURITIBA - 2017	119
GRÁFICO DS INFRAÇÕES DE TRÂNSITO AUTUADAS TODAS AS COMPETÊNCIAS, CURITIBA - 2017	120
INFRAÇÕES DE TRÂNSITO AUTUADAS TODAS AS COMPETÊNCIAS, PARANÁ - 2017	133
INFRAÇÕES DE TRÂNSITO AUTUADAS TODAS AS COMPETÊNCIAS, PARANÁ - 2012/2017	133
GRÁFICO DAS INFRAÇÕES DE TRÂNSITO AUTUADAS TODAS AS COMPETÊNCIAS, PARANÁ - 2012/2017	
INFRAÇÕES DE TRÂNSITO AUTUADAS POR MUNICÍPIOS COM MAIORES FROTAS, TODAS AS COMPETÊNCIAS, PARANÁ - 2015/2017	134

RELAÇÃO DE CIRETRANS E MUNICÍPIOS JURISDICIONADOS

CIRETRANS		MUNICÍPIOS JURISDICIONADOS
1	CURITIBA	ADRIANÓPOLIS ALMIRANTE TAMANDARÉ BOCAIUVA DO SUL CAMPINA GRANDE DO SUL CERRO AZUL COLOMBO - POSTO AVANÇADO CURITIBA - TARUMÃ CURITIBA - POSTO VILA HAUER CURITIBA - POSTO JOÃO NEGRÃO DOUTOR ULISSES FAZENDA RIO GRANDE ITAPERUÇU MANDIRITUBA PINHAIS PIRAQUARA QUATROS BARRAS RIO BRANCO DO SUL - POSTO AVANÇADO TUNAS DO PARANÁ
2	PONTA GROSSA	IPIRANGA (INATIVO) PALMEIRA PONTA GROSSA
3	PARANAGUÁ	ANTONINA GUARAQUEÇABA MATINHOS MORRETES PARANAGUÁ PONTAL DO PARANÁ (INATIVO)
4	UNIÃO DA VITÓRIA	BITURUNA (INATIVO) CRUZ MACHADO GENERAL CARNEIRO MALLET (INATIVO) PAULA FREITAS PAULO FRONTIN (INATIVO) PORTO VITÓRIA (INATIVO) UNIÃO DA VITÓRIA
5	PATO BRANCO	BOM SUCESSO DO SUL (INATIVO) ITAPEJARA DO OESTE (INATIVO) PATO BRANCO VITORINO (INATIVO)
6	GUARAPUAVA	CAMPINA DO SIMÃO CANDÓI GUARAPUAVA PINHÃO (INATIVO) TURVO (INATIVO) GOIOIXIM

Continua

RELAÇÃO DE CIRETRANS E MUNICÍPIOS JURISDICIONADOS

CIRETRANS		MUNICÍPIOS JURISDICIONADOS
7	CASCADEL	BRAGANEY CASCADEL CORBÉLIA IGUATU LINDOESTE SANTA TEREZA DO OESTE
8	CAMPO MOURÃO	ARARUNA (INATIVO) CAMPO MOURÃO FAROL IRETAMA LUIZIANA (INATIVO) MAMBORÊ (INATIVO) PEABIRU (INATIVO) RONCADOR
9	CRUZEIRO DO OESTE	CRUZEIRO DO OESTE MARILUZ TAPEJARA TUNEIRAS DO OESTE (INATIVO)
10	JACAREZINHO	JACAREZINHO
11	CORNÉLIO PROCÓPIO	CONGONHINHAS CORNÉLIO PROCÓPIO NOVA FÁTIMA SANTO ANTÔNIO DO PARAÍSO SANTA MARIANA (INATIVO) URAI (INATIVO)
12	LONDRINA	LONDRINA LONDRINA - POSTO AVANÇADO TAMARANA
13	MARINGÁ	DOUTOR CAMARGO FLORESTA IVATUBA MANDAGUAÇU MARINGÁ OURIZONA PAIÇANDU SÃO JORGE DO IVAÍ (INATIVO)
14	PARANAÍ	AMAIPORÃ (INATIVO) GUAIRAÇÁ (INATIVO) MIRADOR NOVA ALIANÇA DO IVAÍ PARAÍSO DO NORTE (INATIVO) PARANAÍ SANTO ANTÔNIO DA CAIUÁ SÃO JOÃO DO CAIUÁ (INATIVO) TAMBOARA TERRA RICA
15	APUCARANA	APUCARANA

Continua

RELAÇÃO DE CIRETRANS E MUNICÍPIOS JURISDICIONADOS

CIRETRANS		MUNICÍPIOS JURISDICIONADOS
16	FOZ DO IGUAÇU	FOZ DO IGUAÇU SANTA TEREZINHA DO ITAIPU (INATIVO)
17	ARAPONGAS	ARAPONGAS SABÁUDIA (INATIVO)
18	NOVA ESPERANÇA	ALTO PARANÁ ATALAIA CRUZEIRO DO SUL FLORAÍ FLÓRIDA INAJÁ NOVA ESPERANÇA PARANACITY PRESIDENTE CASTELO BRANCO SÃO CARLOS DO IVAÍ UNIFLOR
19	ASSAÍ	ASSAÍ NOVA AMÉRICA DA COLINA NOVA SANTA BÁRBARA SANTA CECÍLIA DO PAVÃO SÃO JERÔNIMO DA SERRA SÃO SEBASTIÃO DA AMOREIRA
20	UMUARAMA	ALTO PIQUIRI (INATIVO) DOURADINA MARIA HELENA PEROBAL UMUARAMA XAMBRÊ
21	IRATI	FERNANDES PINHEIRO INÁCIO MARTINS (INATIVO) IRATI REBOUÇAS (INATIVO) RIO AZUL (INATIVO) TEIXEIRA SOARES
22	BANDEIRANTES	ABATIÁ (INATIVO) BANDEIRANTES ITAMBARACÁ (INATIVO) SANTA AMÉLIA (INATIVO)
23	PORECATU	FLORESTÓPOLIS MIRSELVA PORECATU PRADO FERREIRA
24	TELÊMACO BORBA	IMBAÚ ORTIGUEIRA TELÊMACO BORBA TIBAGI

Continua

RELAÇÃO DE CIRETRANS E MUNICÍPIOS JURISDICIONADOS

CIRETRANS		MUNICÍPIOS JURISDICIONADOS
25	GOIOERÊ	BOA ESPERANÇA GOIOERÊ JANIÓPOLIS MOREIRA SALES QUARTO CENTENÁRIO RANCHO ALEGRE DO OESTE
26	CIANORTE	CIANORTE JAPURÁ JUSSARA SÃO TOMÉ
27	IBAITI	CONSELHEIRO MAIRINCK CURIÚVA FIGUEIRA IBAITI JABOTI JAPIRA PINHALÃO (INATIVO) SAPOPEMA VENTANIA
28	LOANDA	LOANDA PORTO RICO SÃO PEDRO DO PARANÁ
29	RIO NEGRO	CAMPO DO TENENTE (INATIVO) PIÊN (INATIVO) QUITANDINHA RIO NEGRO
30	FRANCISCO BELTRÃO	ENÉAS MARQUES (INATIVO) FRANCISCO BELTRÃO MANFRINÓPOLIS MARMELEIRO (INATIVO) NOVA ESPERANÇA DO SUDOESTE (INATIVO) RENASCENÇA (INATIVO)
31	DOIS VIZINHOS	BOA ESPERANÇA DO IGUAÇU CRUZEIRO DO IGUAÇU DOIS VIZINHOS VERÊ (INATIVO)
32	SANTA ISABEL DO OESTE	AMPÉRE NOVA PRATA DO IGUAÇU (INATIVO) SALTO DO LONTRA SANTA ISABEL DO OESTE
33	MEDIANEIRA	ITAIPULÂNDIA MEDIANEIRA MISSAL (INATIVO), SÃO MIGUEL DO IGUAÇU SERRANÓPOLIS DO IGUAÇU
34	TOLEDO	OURO VERDE DO OESTE SÃO PEDRO DO IGUAÇU TOLEDO

Continua

RELAÇÃO DE CIRETRANS E MUNICÍPIOS JURISDICIONADOS

CIRETRANS		MUNICÍPIOS JURISDICIONADOS
35	MAL. CÂNDIDO RONDON	ENTRE RIOS DO OESTE (INATIVO) MAL. CÂNDIDO RONDON MERCEDES NOVA SANTA ROSA PATO BRAGADO QUATRO PONTES
36	GUAÍRA	GUAÍRA TERRA ROXA (INATIVO)
37	UBIRATÃ	ALTAMIRA DO PARANÁ CAMPINA DA LAGOA JURANDA (INATIVO) NOVA CANTU UBIRATÃ
38	IVAIPORÃ	ARAPUÃ ARIRANHAS DO IVAÍ CÂNDIDO DE ABREU - POSTO AVANÇADO GODOY MOREIRA IVAIPORÃ JARDIM ALEGRE LIDIANÓPOLIS LUNARDELLI MANOEL RIBAS SÃO JOÃO DO IVAÍ
39	ARAPOTI	ARAPOTI
40	CAMBARÁ	ANDIRÁ BARRA DO JACARÉ CAMBARÁ
41	ASSIS CHATEAUBRIAND	ASSIS CHATEAUBRIAND BRASILÂNDIA DO SUL FORMOSA DO OESTE JESUÍTAS TUPÃSSI
42	PALOTINA	MARIPÁ (INATIVO) PALOTINA
43	ROLÂNDIA	JAGUAPITÃ ROLÂNDIA
44	SANTO ANTÔNIO DA PLATINA	JUNDIAÍ DO SUL (INATIVO) RIBEIRÃO DO PINHAL SANTO ANTÔNIO DA PLATINA
45	NOVA LONDRINA	DIAMANTE DO NORTE (INATIVO) ITAÚNA DO SUL MARILENA NOVA LONDRINA
46	CIDADE GUAÚCHA	CIDADE GUAÚCHA NOVA OLÍMPIA TAPIRA (INATIVO)

Continua

RELAÇÃO DE CIRETRANS E MUNICÍPIOS JURISDICIONADOS

CIRETRANS		MUNICÍPIOS JURISDICIONADOS
47	JANDAIA DO SUL	BOM SUCESSO CAMBIRA JANDAIA DO SUL KALORÉ MARUMBI (INATIVO) NOVO ITACOLOMI SÃO PEDRO DO IVAÍ
48	PITANGA	BOA VENTURA DE SÃO ROQUE LARANJAL MATO RICO NOVA TEBAS PALMITAL (INATIVO) PITANGA SANTA MARIA DO OESTE (INATIVO)
49	IPORÃ	CAFEZAL DO SUL FRANCISCO ALVES (INATIVO) IPORÃ
50	FAXINAL	BORRAZÓPOLIS CRUZMALTINA FAXINAL GRANDES RIOS MAUÁ DA SERRA RIO BRANCO DO IVAÍ ROSÁRIO DO IVAÍ
51	CAMPO LARGO	BALSA NOVA CAMPO LARGO CAMPO MAGRO
52	RIO BRANCO DO SUL	DESATIVADA TEMPORARIAMENTE
53	LAPA	LAPA PORTO AMAZONAS
54	IMBITUVA	GUAMIRANGA IMBITUVA IVAÍ
55	PALMAS	CORONEL DOMINGOS SOARES (INATIVO) PALMAS
56	CASTRO	CASTRO PIRAÍ DO SUL
57	LARANJEIRAS DO SUL	CANTAGALO LARANJEIRAS DO SUL MARQUINHO NOVA LARANJEIRAS PORTO BARREIRO RIO BONITO DO IGUAÇU VIRMOND
58	RONDON	GUAPOREMA INDIANÓPOLIS RONDON SÃO MANOEL DO PARANÁ

Continua

RELAÇÃO DE CIRETRANS E MUNICÍPIOS JURISDICIONADOS

CIRETRANS		MUNICÍPIOS JURISDICIONADOS
59	SANTA ISABEL DO IVAÍ	PLANALTINA DO PARANÁ QUERÊNCIA DO NORTE (INATIVO) SANTA CRUZ DO MONTE CASTELO (INATIVO) SANTA ISABEL DO IVAÍ SANTA MÔNICA (INATIVO)
60	COLORADO	COLORADO ITAGUAJÉ JARDIM OLINDA LOBATO NOSSA SENHORA DAS GRAÇAS PARANAPOEMA SANTA INÊS SANTO INÁCIO
61	MATELÂNDIA	CÉU AZUL MATELÂNDIA RAMILÂNDIA VERA CRUZ DO OESTE
62	CORONEL VIVIDA	CORONEL VIVIDA HONÓRIO SERPA
63	CAPANEMA	CAPANEMA PÉROLA DO OESTE (INATIVO) PLANALTO (INATIVO)
64	BARRACÃO	BARRACÃO BOM JESUS DO SUL (INATIVO) FLOR DA SERRA DO SUL (INATIVO) SALGADO FILHO (INATIVO)
65	ALTÔNIA	ALTÔNIA ESPERANÇA NOVA PÉROLA SÃO JORGE DO PATROCÍNIO
66	IBIPORÃ	IBIPORÃ JATAIZINHO
67	STO. ANTÔNIO DO SUDOESTE	BELA VISTA DA CAROBA PINHAL DE SÃO BENTO PRANCHITA (INATIVO) STO. ANTÔNIO DO SUDOESTE
68	ASTORGA	ÂNGULO ASTORGA IGUARAÇU (INATIVO) MUNHOZ DE MELO PITANGUEIRAS SANTA FÉ
69	SERTANÓPOLIS	PRIMEIRO DE MAIO SERTANÓPOLIS
70	BELA VISTA DO PARAÍSO	ALVORADA DO SUL BELA VISTA DO PARAÍSO

Continua

RELAÇÃO DE CIRETRANS E MUNICÍPIOS JURISDICIONADOS

CIRETRANS		MUNICÍPIOS JURISDICIONADOS
71	BARBOSA FERRAZ	BARBOSA FERRAZ CORUMBATAÍ DO SUL FÊNIX
72	JOAQUIM TÁVORA	GUAPIRAMA JOAQUIM TÁVORA QUATINGÁ (INATIVO)
73	ARAUCÁRIA	ARAUCÁRIA CONTENDA (INATIVO)
74	GUARANIAÇU	CAMPO BONITO DIAMANTE DO SUL GUARANIAÇU
75	JAGUARIAÍVA	JAGUARIAÍVA SENGÉS (INATIVO)
76	CAMBÉ	CAMBÉ
77	CENTENÁRIO DO SUL	CAFEARA CENTENÁRIO DO SUL GUARACI LUPIONÓPOLIS
78	WENCESLAU BRAZ	SANTANA DO ITARARÉ SÃO JOSÉ DA BOA VISTA (INATIVO) WENCESLAU BRAZ
79	SÃO MATEUS DO SUL	ANTONIO OLINTO SÃO JOÃO DO TRIUNFO (ENCERRADO) SÃO MATEUS DO SUL
80	CARAMBÉI	CARAMBÉI
81	MANDAGUARI	MANDAGUARI
82	TERRA BOA	TERRA BOA
83	SANTA HELENA	DIAMANTE DO OESTE SANTA HELENA SÃO JOSÉ DAS PALMEIRAS
84	CHOPINZINHO	CHOPINZINHO SÃO JOÃO SAUDADES DO IGUAÇU SULINAS
85	QUEDAS DO IGUAÇU	ESPIGÃO ALTO DO IGUAÇU (INATIVO) QUEDAS DO IGUAÇU SÃO JORGE DO OESTE (INATIVO)
86	SARANDI	ITAMBÉ (INATIVO) MARIALVA SARANDI SARANDI - POSTO AVANÇADO
87	SERTANEJA	LEÓPOLIS RANCHO ALEGRE (INATIVO) SERTANEJA
88	SIQUEIRA CAMPOS	SALTO DO ITARARÉ (INATIVO) SIQUEIRA CAMPOS TOMAZINA (INATIVO)

Continua

RELAÇÃO DE CIRETRANS E MUNICÍPIOS JURISDICIONADOS

CIRETRANS		MUNICÍPIOS JURISDICIONADOS
89	SÃO JOSÉ DOS PINHAIS	AGUDOS DO SUL SÃO JOSÉ DOS PINHAIS TIJUCAS DO SUL
90	NOVA AURORA	ANAHY CAFELÂNDIA IRACEMA DO OESTE NOVA AURORA
91	ICARAÍMA	ALTO PARAÍSO ICARAPIMA IVATÉ
92	REALEZA	CAPITÃO LEONIDAS MARQUES REALEZA SANTA LÚCIA
93	MANGUEIRINHA	FOZ DO JORDÃO MANGUEIRINHA RESERVA DO IGUAÇU
94	MARILÂNDIA DO SUL	CALIFÓRNIA MARILÂNDIA DO SUL RIO BOM
95	ENGENHEIRO BELTRÃO	ENGENHEIRO BELTRÃO QUINTA DO SOL
96	CLEVELÂNDIA	CLEVELÂNDIA MARIÓPOLIS (INATIVO)
97	PRUDENTÓPOLIS	PRUDENTÓPOLIS
98	CATANDUVAS	BOA VISTA DA APARECIDA (INATIVO) CATANDUVAS IBEMA TRÊS BARRAS DO PARANÁ (INATIVO)
99	GUARATUBA	GUARATUBA
100	RIBEIRÃO CLARO	CARLÓPOLIS (INATIVO) RIBEIRÃO CLARO
101	RESERVA	RESERVA

FONTE: DETRAN - ASSEDOP - ASSESSORIA DE ASSUNTOS OPERACIONAIS

**FROTA
DE
VEÍCULOS**

FROTA DE VEÍCULOS CADASTRADOS POR TIPO, SEGUNDO AS CIRETRANS, PARANÁ - 2017

CIRETRANS E MUNICÍPIOS JURISDICIONADOS	TOTAL GERAL	AUTO-MÓVEL	CAMINHÃO	CAMINHÃO TRATOR	CAMINHO-NETE	CAMIO-NETA	CICLO-MOTOR	MICRO-ÔNIBUS	MOTO-CICLETA	MOTO-NETA	MOTOR CASA	ÔNIBUS	QUADRI-CICLO	REBOQUE	SEMI-REBOQUE	SIDE-CAR	TRATOR ESTEIRA	TRATOR RODAS	TRATOR MISTO	TRICICLO	UTILITÁRIO
CIRETRAN - ALTÔNIA																					
ALTÔNIA	12.676	6.086	509	66	1.129	279	18	35	3.007	1.073	-	42	-	316	87	-	-	1	-	-	28
ESPERANÇA NOVA	1.207	597	32	4	118	29	-	6	345	38	-	5	-	24	6	-	-	-	-	-	3
PÉROLA	7.931	3.987	238	34	721	153	4	16	1.817	633	-	21	-	223	54	-	-	-	-	-	30
SÃO JORGE DO PATROCÍNIO	3.921	1.832	137	16	398	80	1	12	1.134	166	-	26	-	79	21	-	-	-	-	-	2
TOTAL	25.735	12.502	916	120	2.366	541	23	69	6.303	1.910	-	94	-	642	168	-	-	1	-	2	78
CIRETRAN - APUCARANA																					
APUCARANA	78.222	46.149	2.576	697	6.263	2.541	53	400	13.105	3.415	11	315	-	1.074	1.006	23	-	4	-	24	566
TOTAL	78.222	46.149	2.576	697	6.263	2.541	53	400	13.105	3.415	11	315	-	1.074	1.006	23	-	4	-	24	566
CIRETRAN - ARAPONGAS																					
ARAPONGAS	80.081	42.668	3.327	885	5.788	2.270	379	273	13.755	7.680	7	169	-	1.255	1.084	11	-	6	-	32	492
SABÁUDIA	4.546	2.293	249	68	544	125	2	15	776	262	-	26	-	71	93	2	-	-	-	-	20
TOTAL	84.627	44.961	3.576	953	6.332	2.395	381	288	14.531	7.942	7	195	-	1.326	1.177	13	-	6	-	32	512
CIRETRAN - ARAPOTI																					
ARAPOTI	13.524	7.546	717	235	1.513	440	19	43	2.020	376	-	76	-	217	251	-	-	2	-	8	61
TOTAL	13.524	7.546	717	235	1.513	440	19	43	2.020	376	-	76	-	217	251	-	-	2	-	8	61
CIRETRAN - ARAUCÁRIA																					
ARAUCÁRIA	80.787	50.963	2.966	1.704	5.949	2.748	52	368	9.642	1.410	12	588	1	1.423	2.561	5	-	31	8	17	339
CONTENDA	10.301	6.106	827	78	1.005	402	2	28	1.282	188	3	49	-	202	101	-	-	3	-	2	23
TOTAL	91.088	57.069	3.793	1.782	6.954	3.150	54	396	10.924	1.598	15	637	1	1.625	2.662	5	-	34	8	19	362
CIRETRAN - ASSAÍ																					
ASSAÍ	10.308	5.584	502	55	901	359	47	32	2.041	548	1	44	-	73	77	-	-	1	-	3	40
NOVA AMÉRICA DA COLINA	1.755	972	112	8	155	58	1	6	274	21	1	29	-	83	27	-	-	1	-	-	7
NOVA SANTA BÁRBARA	2.233	1.239	148	26	224	39	3	12	423	43	-	8	-	14	52	-	-	-	-	-	2
SANTA CECÍLIA DO PAVÃO	2.110	1.158	102	25	231	57	2	9	397	61	-	14	-	18	33	-	-	-	-	-	3
SÃO JERÔNIMO DA SERRA	4.719	2.677	210	11	517	154	1	15	1.019	41	-	28	-	15	18	-	-	-	-	-	13
SÃO SEBASTIÃO DA AMOREIRA	4.241	2.585	200	30	381	141	8	6	635	92	-	51	-	52	38	-	-	1	-	1	20
TOTAL	25.366	14.215	1.274	155	2.409	808	62	80	4.789	806	2	174	-	255	245	-	-	3	-	4	85
CIRETRAN - ASSIS CHATEAUBRIAND																					
ASSIS CHATEAUBRIAND	24.418	12.162	1.295	352	2.679	613	35	62	3.973	2.108	-	66	-	539	432	1	1	2	-	9	89
BRASILÂNDIA DO SUL	1.858	881	92	22	187	35	-	6	460	104	-	10	-	33	25	-	-	-	-	-	3
FORMOSA DO OESTE	5.685	2.874	297	32	690	139	2	14	1.199	242	1	26	-	118	34	-	-	-	-	-	17
JESUÍTAS	6.159	3.110	342	48	730	217	4	16	1.135	337	-	43	-	103	64	-	-	1	-	1	8
TUPASSI	5.886	2.714	394	101	825	167	3	15	968	348	-	39	-	131	149	-	-	2	-	-	30
TOTAL	44.006	21.741	2.420	555	5.111	1.171	44	113	7.735	3.139	1	184	-	924	704	1	1	5	-	10	147

Continua

FROTA DE VEÍCULOS CADASTRADOS POR TIPO, SEGUNDO AS CIRETRANS, PARANÁ - 2017

CIRETRANS E MUNICÍPIOS JURISDICIONADOS	TOTAL GERAL	AUTO-MÓVEL	CAMINHÃO	CAMINHÃO TRATOR	CAMINHO-NETE	CAMIO-NETA	CICLO-MOTOR	MICRO-ÔNIBUS	MOTO-CICLETA	MOTO-NETA	MOTOR CASA	ÔNIBUS	QUADRI-CICLO	REBOQUE	SEMI-REBOQUE	SIDE-CAR	TRATOR ESTEIRA	TRATOR RODAS	TRATOR MISTO	TRICICLO	UTILITÁRIO
CIRETRAN - ASTORGA																					
ÂNGULO	1.642	813	91	15	224	31	1	7	298	84	-	12	-	45	20	-	-	-	-	-	1
ASTORGA	17.103	8.992	752	350	1.651	455	35	49	2.475	1.238	-	93	-	381	570	1	-	-	-	7	54
IGUARAÇU	2.639	1.517	109	40	257	63	-	9	417	79	1	13	-	58	61	-	-	-	-	1	14
MUNHOZ DE MELLO	2.038	1.163	82	28	276	45	-	6	296	43	-	10	-	44	40	-	-	-	-	-	5
PITANGUEIRAS	1.610	952	59	8	162	40	1	8	271	45	-	32	-	20	10	-	-	-	-	-	2
SANTA FÉ	6.795	3.535	288	96	712	172	14	16	1.023	610	-	38	-	133	111	-	-	2	-	-	45
TOTAL	31.827	16.972	1.381	537	3.282	806	51	95	4.780	2.099	1	198	-	681	812	1	-	2	-	8	121
CIRETRAN - BANDEIRANTES																					
ABATIÁ	3.647	2.020	160	30	334	101	2	8	818	52	-	42	-	36	37	-	-	-	-	1	6
BANDEIRANTES	19.352	10.924	890	104	1.613	636	47	66	3.366	914	1	91	-	406	171	1	-	1	1	25	95
ITAMBARACÁ	3.342	1.878	199	22	331	95	5	14	577	76	1	35	-	63	29	5	-	-	-	2	10
SANTA AMÉLIA	1.792	994	74	2	165	42	1	7	416	34	-	18	-	31	4	-	-	2	-	-	2
TOTAL	28.133	15.816	1.323	158	2.443	874	55	95	5.177	1.076	2	186	-	536	241	6	-	3	1	28	113
CIRETRAN - BARBOSA FERRAZ																					
BARBOSA FERRAZ	5.991	3.013	240	14	592	148	2	9	1.599	264	-	39	-	36	16	1	-	5	-	3	10
CORUMBATÁ DO SUL	2.012	1.040	79	12	223	66	-	4	486	55	-	28	-	4	14	-	-	-	-	-	1
FÊNIX	2.514	1.353	148	15	225	55	-	4	530	96	-	15	-	35	30	-	-	6	-	-	2
TOTAL	10.517	5.406	467	41	1.040	269	2	17	2.615	415	-	82	-	75	60	1	-	11	-	3	13
CIRETRAN - BARRAÇÃO																					
BARRAÇÃO	7.831	4.479	245	444	673	245	2	29	871	179	1	47	-	99	470	1	-	1	-	1	44
BOM JESUS DO SUL	1.937	1.065	42	17	200	27	-	9	495	38	-	14	-	8	16	-	-	-	-	-	6
FLOR DA SERRA DO SUL	2.407	1.368	116	48	262	50	-	5	402	39	-	24	-	12	76	-	-	-	-	-	5
SALGADO FILHO	2.862	1.551	101	27	282	84	-	8	599	95	-	34	-	23	51	-	-	2	-	-	5
TOTAL	15.037	8.463	504	536	1.417	406	2	51	2.367	351	1	119	-	142	613	1	-	3	-	1	60
CIRETRAN - BELA VISTA DO PARAÍSO																					
ALVORADA DO SUL	5.194	2.661	328	118	558	129	46	8	605	380	-	57	-	92	186	-	-	1	-	2	23
BELA VISTA DO PARAÍSO	10.293	5.879	457	258	1.023	376	21	41	1.167	351	-	64	-	204	403	-	-	1	1	4	43
TOTAL	15.487	8.540	785	376	1.581	505	67	49	1.772	731	-	121	-	296	589	-	-	2	1	6	66
CIRETRAN - CAMBARÁ																					
ANDIRÁ	12.979	6.907	601	228	1.143	384	22	21	2.259	770	-	91	-	207	266	-	-	3	-	12	65
BARRA DO JACARÉ	1.507	793	60	8	139	30	-	7	393	37	-	15	-	16	8	-	-	-	-	-	1
CAMBARÁ	15.897	8.330	841	178	1.320	455	41	49	2.929	1.117	-	98	-	260	191	-	-	3	6	17	62
TOTAL	30.383	16.030	1.502	414	2.602	869	63	77	5.581	1.924	-	204	-	483	465	-	-	6	6	29	128
CIRETRAN - CAMBÉ																					
CAMBÉ	62.193	35.872	2.075	713	4.740	1.762	321	303	10.514	3.525	2	132	-	1.089	858	14	-	5	1	49	218
TOTAL	62.193	35.872	2.075	713	4.740	1.762	321	303	10.514	3.525	2	132	-	1.089	858	14	-	5	1	49	218

Continua

FROTA DE VEÍCULOS CADASTRADOS POR TIPO, SEGUNDO AS CIRETRANS, PARANÁ - 2017

CIRETRANS E MUNICÍPIOS JURISDICIONADOS	TOTAL GERAL	AUTO-MÓVEL	CAMINHÃO	CAMINHÃO TRATOR	CAMINHO-NETE	CAMIO-NETA	CICLO-MOTOR	MICRO-ÔNIBUS	MOTO-CICLETA	MOTO-NETA	MOTOR CASA	ÔNIBUS	QUADRI-CICLO	REBOQUE	SEMI-REBOQUE	SIDE-CAR	TRATOR ESTEIRA	TRATOR RODAS	TRATOR MISTO	TRICICLO	UTILITÁRIO
CIRETRAN - CAMPO LARGO																					
BALSA NOVA	8.033	4.364	415	137	668	240	8	32	1.403	254	3	150	-	146	186	1	-	2	-	2	22
CAMPO LARGO	74.845	46.516	2.545	1.150	6.071	2.661	50	341	10.672	1.500	16	461	-	1.078	1.234	1	-	13	-	21	515
CAMPO MAGRO	13.682	8.532	619	56	1.151	408	6	96	2.206	239	2	47	-	181	66	-	-	4	-	5	64
TOTAL	96.560	59.412	3.579	1.343	7.890	3.309	64	469	14.281	1.993	21	658	-	1.405	1.486	2	-	19	-	28	601
CIRETRAN - CAMPO MOURÃO																					
ARARUNA	8.345	4.162	434	76	870	165	7	27	1.989	356	2	41	-	90	105	1	-	1	-	5	14
CAMPO MOURÃO	65.134	35.742	2.534	1.042	5.858	1.880	92	123	10.439	3.746	6	577	-	1.053	1.559	3	1	16	-	36	427
FAROL	1.627	856	109	14	188	34	-	2	330	38	-	14	-	15	23	-	-	1	-	-	3
IRETAMA	5.270	2.757	236	27	483	131	-	7	1.389	111	1	41	-	41	38	-	-	-	-	3	5
LUIZIANA	3.203	1.776	217	27	360	69	1	8	578	61	-	28	-	28	36	-	-	1	-	4	9
MAMBORÊ	9.760	4.706	653	192	1.358	283	2	9	1.520	460	-	39	-	148	325	2	-	2	-	2	59
PEABIRU	7.286	4.192	375	64	733	149	8	19	1.289	224	1	30	-	96	90	-	-	1	-	1	14
RONCADOR	5.934	2.969	416	55	684	194	1	5	1.298	131	1	39	-	36	88	-	-	1	-	2	14
TOTAL	106.559	57.160	4.974	1.497	10.534	2.905	111	200	18.832	5.127	11	809	-	1.507	2.264	6	1	23	-	53	545
CIRETRAN - CAPANEMA																					
CAPANEMA	12.146	6.940	527	117	1.095	358	2	22	2.174	438	5	79	-	168	150	-	-	3	-	2	66
PÉROLA DO OESTE	4.278	2.200	238	106	367	90	-	7	854	117	-	29	-	40	212	-	-	1	1	-	16
PLANALTO	8.073	4.191	411	107	671	215	2	19	1.902	218	2	48	-	78	179	-	-	3	1	1	25
TOTAL	24.497	13.331	1.176	330	2.133	663	4	48	4.930	773	7	156	-	286	541	-	-	7	2	3	107
CIRETRAN - CARAMBEÍ																					
CARAMBEÍ	12.629	7.297	733	356	1.302	410	4	73	1.333	186	2	74	-	287	489	-	-	2	-	9	72
TOTAL	12.629	7.297	733	356	1.302	410	4	73	1.333	186	2	74	-	287	489	-	-	2	-	9	72
CIRETRAN - CASCAVEL																					
BRAGANEY	3.282	1.543	208	28	402	80	-	7	850	78	-	25	-	22	26	-	-	-	-	-	13
CASCAVEL	221.484	129.663	8.130	3.640	19.267	8.658	348	478	29.896	8.289	54	964	-	4.496	5.122	11	9	54	18	53	2.334
CORBÉLIA	11.764	5.895	841	257	1.561	393	31	25	1.546	478	3	73	-	201	338	5	-	1	-	3	113
IGUATU	1.114	495	60	6	113	21	-	3	374	23	-	10	-	1	6	-	-	-	-	1	1
LINDOESTE	2.827	1.539	116	52	312	66	3	9	512	47	-	31	-	43	87	-	-	-	-	-	10
SANTA TEREZA DO OESTE	6.049	3.554	282	83	659	179	1	21	780	110	-	28	-	187	132	-	-	3	-	2	28
TOTAL	246.520	142.689	9.637	4.066	22.314	9.397	383	543	33.958	9.025	57	1.131	-	4.950	5.711	16	9	58	18	59	2.499
CIRETRAN - CASTRO																					
CASTRO	39.905	22.284	2.119	734	4.382	1.479	9	267	5.864	562	2	322	-	600	977	3	1	15	1	19	265
PIRAÍ DO SUL	12.610	7.514	514	194	1.251	324	6	56	1.867	354	-	124	-	157	226	2	-	-	-	3	18
TOTAL	52.515	29.798	2.633	928	5.633	1.803	15	323	7.731	916	2	446	-	757	1.203	5	1	15	1	22	283
CIRETRAN - CATANDUVAS																					
BOA VISTA DA APARECIDA	4.408	2.356	190	16	366	104	1	19	953	264	-	28	-	73	24	-	-	-	-	-	14
CATANDUVAS	4.702	2.703	253	34	563	125	3	17	806	57	-	37	1	47	40	-	-	-	-	-	16
IBEMA	3.088	1.763	160	83	315	76	1	20	438	32	-	16	-	25	141	-	-	-	-	1	17
TRÊS BARRAS DO PARANÁ	6.417	3.344	388	88	691	129	2	7	1.293	153	-	42	-	89	174	-	-	-	-	-	17
TOTAL	18.615	10.166	991	221	1.935	434	7	63	3.490	506	-	123	1	234	379	-	-	-	-	1	64

FROTA DE VEÍCULOS CADASTRADOS POR TIPO, SEGUNDO AS CIRETRANS, PARANÁ - 2017

CIRETRANS E MUNICÍPIOS JURISDICIONADOS	TOTAL GERAL	AUTO-MÓVEL	CAMINHÃO	CAMINHÃO TRATOR	CAMINHO-NETE	CAMIONETA	CICLO-MOTOR	MICRO-ÔNIBUS	MOTO-CICLETA	MOTO-NETA	MOTOR CASA	ÔNIBUS	QUADRICICLO	REBOQUE	SEMI-REBOQUE	SIDECAR	TRATOR ESTEIRA	TRATOR RODAS	TRATOR MISTO	TRICICLO	UTILITÁRIO
CIRETRAN - CENTENÁRIO DO SUL																					
CAFEARA	1.399	827	53	7	124	29	-	7	255	24	-	17	-	44	8	-	-	-	-	2	2
CENTENÁRIO DO SUL	5.955	3.362	166	44	475	128	7	35	1.210	230	-	64	-	142	70	1	-	-	-	8	13
GUARACI	2.809	1.739	121	14	245	79	5	6	394	83	-	34	-	59	24	1	-	-	-	-	5
LUPIONÓPOLIS	2.591	1.405	105	14	271	61	1	18	490	78	-	66	-	53	15	6	-	1	-	2	5
TOTAL	12.754	7.333	445	79	1.115	297	13	66	2.349	415	-	181	-	298	117	8	-	1	-	12	25
CIRETRAN - CHOPINZINHO																					
CHOPINZINHO	12.606	7.159	697	226	1.583	366	-	39	1.423	439	1	88	-	139	345	10	-	-	-	-	91
SÃO JOÃO	7.018	4.036	445	85	874	199	-	20	900	176	-	49	-	84	117	2	-	1	-	1	29
SAUDADE DO IGUAÇU	2.885	1.787	104	11	344	62	-	17	385	73	-	31	-	35	17	-	-	2	-	-	17
SULINA	1.899	1.059	91	2	202	55	-	4	353	78	1	13	-	23	9	1	-	-	-	-	8
TOTAL	24.408	14.041	1.337	324	3.003	682	-	80	3.061	766	2	181	-	281	488	13	-	3	-	1	145
CIRETRAN - CIANORTE																					
CIANORTE	56.918	27.752	1.758	482	4.965	1.486	148	94	10.700	6.792	6	254	-	1.437	702	4	1	23	-	18	296
JAPURÁ	5.915	2.865	331	50	707	154	4	12	1.077	405	-	26	-	193	69	-	-	4	-	1	17
JUSSARA	4.239	2.081	196	107	349	76	5	6	666	307	-	42	-	217	176	-	-	2	-	-	9
SÃO TOMÉ	3.309	1.762	160	19	281	68	2	12	601	197	-	34	-	125	37	-	-	4	-	4	3
TOTAL	70.381	34.460	2.445	658	6.302	1.784	159	124	13.044	7.701	6	356	-	1.972	984	4	1	33	-	23	325
CIRETRAN - CIDADE GAÚCHA																					
CIDADE GAÚCHA	6.748	3.396	308	85	541	154	2	24	1.226	537	-	89	-	235	122	1	-	1	-	1	26
NOVA OLÍMPIA	3.415	1.694	126	25	304	73	5	15	721	308	-	20	-	72	42	-	-	-	-	-	10
TAPIRA	3.712	1.758	173	15	334	76	1	8	925	286	-	37	-	80	13	-	-	-	-	-	6
TOTAL	13.875	6.848	607	125	1.179	303	8	47	2.872	1.131	-	146	-	387	177	1	-	1	-	1	42
CIRETRAN - CLEVELÂNDIA																					
CLEVELÂNDIA	9.438	5.669	633	189	1.143	350	1	47	799	146	1	49	-	83	263	3	-	1	-	5	56
MARIÓPOLIS	3.802	2.061	267	85	541	119	-	20	492	56	1	35	-	27	75	-	-	-	-	-	23
TOTAL	13.240	7.730	900	274	1.684	469	1	67	1.291	202	2	84	-	110	338	3	-	1	-	5	79
CIRETRAN - COLORADO																					
COLORADO	16.140	8.148	626	286	1.470	418	35	58	2.448	1.216	1	165	-	599	556	1	-	8	1	6	98
ITAGUAJÉ	2.858	1.618	78	36	241	93	2	10	504	121	-	25	-	79	43	-	-	-	-	2	6
JARDIM OLINDA	1.030	645	40	8	70	20	1	2	173	22	-	9	-	35	5	-	-	-	-	-	-
LOBATO	2.776	1.293	173	51	347	73	2	8	415	161	4	33	-	126	80	-	-	3	-	-	7
NOSSA SENHORA DAS GRAÇAS	1.783	1.126	47	7	164	64	1	9	234	47	-	33	-	36	8	-	-	1	-	1	5
PARANAPOEMA	1.372	855	78	18	91	31	-	8	198	26	-	16	-	27	22	-	-	-	-	-	2
SANTA INÊS	838	520	19	4	76	22	1	11	147	12	-	8	-	12	3	-	-	-	-	-	3
SANTO INÁCIO	3.624	1.966	152	68	403	82	3	10	531	196	-	23	-	84	83	-	-	3	-	1	19
TOTAL	30.421	16.171	1.213	478	2.862	803	45	116	4.650	1.801	5	312	-	998	800	1	-	15	1	10	140

Continua

FROTA DE VEÍCULOS CADASTRADOS POR TIPO, SEGUNDO AS CIRETRANS, PARANÁ - 2017

CIRETRANS E MUNICÍPIOS JURISDICIONADOS	TOTAL GERAL	AUTO-MÓVEL	CAMINHÃO	CAMINHÃO TRATOR	CAMINHO-NETE	CAMIO-NETA	CICLO-MOTOR	MICRO-ÔNIBUS	MOTO-CICLETA	MOTO-NETA	MOTOR CASA	ÔNIBUS	QUADRI-CICLO	REBOQUE	SEMI-REBOQUE	SIDE-CAR	TRATOR ESTEIRA	TRATOR RODAS	TRATOR MISTO	TRICICLO	UTILITÁRIO
CIRETRAN - CORNÉLIO PROCÓPIO																					
CONGONHINHAS	3.783	2.151	151	7	392	96	5	8	825	47	-	36	-	39	18	-	-	-	-	3	5
CORNÉLIO PROCÓPIO	32.428	17.306	1.127	176	2.610	1.154	51	130	6.797	1.853	3	141	-	543	297	-	-	24	5	19	192
NOVA FÁTIMA	4.066	2.389	331	19	361	144	4	8	634	51	-	41	-	48	28	-	-	-	-	-	8
SANTA MARIANA	6.640	3.539	323	246	587	180	9	29	952	201	-	46	-	131	366	-	-	1	-	4	26
SANTO ANTÔNIO DO PARAÍSO	1.278	808	81	4	123	39	3	7	167	15	-	16	-	6	6	-	-	1	-	-	2
URAI	6.526	3.493	353	70	695	211	30	26	1.268	156	-	24	-	77	90	-	-	2	-	2	29
TOTAL	54.721	29.686	2.366	522	4.768	1.824	102	208	10.643	2.323	3	304	-	844	805	-	-	28	5	28	262
CIRETRAN - CORONEL VIVIDA																					
CORONEL VIVIDA	13.911	8.164	794	123	1.716	353	5	49	1.729	492	5	95	-	138	153	18	-	2	-	5	70
HONÓRIO SERPA	2.782	1.620	133	18	329	68	-	8	500	37	-	28	-	12	23	-	-	-	-	-	6
TOTAL	16.693	9.784	927	141	2.045	421	5	57	2.229	529	5	123	-	150	176	18	-	2	-	5	76
CIRETRAN - CRUZEIRO DO OESTE																					
CRUZEIRO DO OESTE	13.093	7.284	554	81	994	259	34	28	2.610	771	-	68	-	237	120	3	-	1	-	3	46
MARILUZ	5.061	2.663	206	101	401	80	4	17	1.096	245	-	67	-	62	115	-	-	-	-	1	3
TAPEJARA	9.049	4.621	440	117	693	207	1	12	1.519	768	-	96	-	386	159	2	-	2	-	3	23
TUNEIRAS DO OESTE	4.464	2.088	169	16	405	83	2	13	1.339	198	-	58	-	60	28	-	-	1	-	1	3
TOTAL	31.667	16.656	1.369	315	2.493	629	41	70	6.564	1.982	-	289	-	745	422	5	-	4	-	8	75
CIRETRAN - CURITIBA																					
ADRIANÓPOLIS	2.848	1.369	131	33	228	93	-	10	806	61	-	26	-	29	59	-	-	-	-	-	3
ALMIRANTE TAMANDARÉ	53.159	34.018	1.633	468	3.316	1.555	39	107	8.403	1.177	4	238	-	801	1.221	1	1	11	-	6	160
BOCAIUVA DO SUL	6.148	3.609	351	62	559	173	1	17	1.012	103	-	28	-	121	88	-	-	1	-	1	22
CAMPINA GRANDE DO SUL	22.088	14.744	872	271	1.641	682	20	93	2.580	334	1	75	-	431	237	1	-	4	-	2	100
CERRO AZUL	7.723	3.121	564	11	809	225	1	28	2.209	601	-	72	-	48	16	-	-	-	-	2	16
COLOMBO	125.862	80.415	4.318	1.424	8.772	3.963	70	366	18.744	2.905	18	546	-	2.121	1.581	4	-	33	-	40	542
CURITIBA	1.401.153	958.868	36.164	10.631	92.413	79.208	1.194	3.821	126.687	22.101	377	6.047	13	26.123	16.288	21	12	404	13	451	20.317
DOUTOR ULYSSES	1.466	662	77	-	133	82	-	7	407	57	-	28	-	6	5	-	-	-	-	-	2
FAZENDA RIO GRANDE	47.320	32.996	1.391	414	2.955	1.361	49	87	5.761	724	2	271	-	798	347	-	-	8	-	14	142
ITAPERUÇU	12.630	7.575	630	96	1.308	381	2	90	1.906	283	-	105	-	83	121	-	-	2	-	3	45
MANDIRITUBA	14.100	7.760	1.183	301	1.302	439	6	51	1.983	270	8	94	-	277	363	-	-	1	-	2	60
PINHAIS	80.189	51.510	2.300	476	5.543	3.303	65	254	11.240	1.919	29	468	-	1.773	555	-	1	25	1	22	705
PIRAQUARA	41.994	27.896	671	149	2.136	1.298	38	124	7.288	969	6	235	-	898	114	-	-	8	-	12	152
QUATRO BARRAS	14.985	9.487	751	337	1.034	555	19	39	1.574	205	4	130	-	323	389	-	-	2	-	5	131
RIO BRANCO DO SUL	16.972	9.736	756	348	1.679	529	10	122	2.527	353	2	175	-	127	537	-	-	4	-	4	63
TUNAS DO PARANÁ	2.791	1.448	134	39	216	79	-	15	626	68	-	48	-	46	65	-	-	-	-	-	7
TOTAL	1.851.428	1.245.214	51.926	15.060	124.044	93.926	1.514	5.231	193.753	32.130	451	8.586	13	34.005	21.986	27	14	503	14	564	22.467

Continua

FROTA DE VEÍCULOS CADASTRADOS POR TIPO, SEGUNDO AS CIRETRANS, PARANÁ - 2017

CIRETRANS E MUNICÍPIOS JURISDICIONADOS	TOTAL GERAL	AUTO-MÓVEL	CAMINHÃO	CAMINHÃO TRATOR	CAMINHO-NETE	CAMIONETA	CICLO-MOTOR	MICRO-ÔNIBUS	MOTO-CICLETA	MOTO-NETA	MOTOR CASA	ÔNIBUS	QUADRICICLO	REBOQUE	SEMI-REBOQUE	SIDECAR	TRATOR ESTEIRA	TRATOR RODAS	TRATOR MISTO	TRICICLO	UTILITÁRIO
CIRETRAN - DOIS VIZINHOS																					
BOA ESPERANÇA DO IGUAÇU	1.562	755	80	23	162	27	-	4	413	49	-	15	-	8	23	-	-	-	-	-	3
CRUZEIRO DO IGUAÇU	2.364	1.340	108	20	242	44	2	6	413	110	-	23	-	24	26	-	-	1	-	-	5
DOIS VIZINHOS	28.801	16.077	1.284	417	2.880	829	14	118	4.125	1.614	6	121	-	452	666	1	1	4	-	10	182
VERÊ	4.885	2.625	261	70	655	103	1	9	824	150	-	24	-	34	97	-	-	-	-	3	29
TOTAL	37.612	20.797	1.733	530	3.939	1.003	17	137	5.775	1.923	6	183	-	518	812	1	1	5	-	13	219
CIRETRAN - ENGENHEIRO BELTRÃO																					
ENGENHEIRO BELTRÃO	8.286	4.453	531	92	889	198	13	17	1.279	323	1	85	-	229	141	-	-	8	1	2	24
QUINTA DO SOL	2.497	1.357	148	9	262	63	1	6	492	66	-	25	-	27	30	-	-	2	-	-	9
TOTAL	10.783	5.810	679	101	1.151	261	14	23	1.771	389	1	110	-	256	171	-	-	10	1	2	33
CIRETRAN - FAXINAL																					
BORRAZÓPOLIS	4.850	2.617	315	52	614	143	3	6	841	114	-	20	-	27	79	-	-	-	-	4	15
CRUZMALTINA	1.506	761	96	7	207	48	-	4	310	28	1	11	-	15	16	1	-	-	-	-	1
FAXINAL	9.736	5.339	483	109	1.015	311	8	23	1.802	315	-	42	-	107	143	4	-	-	-	4	31
GRANDES RIOS	2.938	1.504	123	8	357	92	-	11	729	43	-	20	-	29	17	-	-	-	-	-	5
MAUÁ DA SERRA	4.952	2.829	267	74	439	116	3	15	834	158	-	27	-	59	97	-	-	3	-	2	29
RIO BRANCO DO IVAÍ	1.837	966	49	17	180	32	1	6	483	32	-	12	-	19	35	-	-	-	-	-	5
ROSÁRIO DO IVAÍ	2.721	1.207	110	7	311	79	-	16	844	91	-	27	-	15	7	-	-	-	-	-	7
TOTAL	28.540	15.223	1.443	274	3.123	821	15	81	5.843	781	1	159	-	271	394	5	-	3	-	10	93
CIRETRAN - FOZ DO IGUAÇU																					
FOZ DO IGUAÇU	172.448	105.015	3.336	2.669	9.819	6.681	75	1.198	30.678	4.056	23	1.122	2	2.812	3.584	16	-	2	-	76	1.284
SANTA TEREZINHA DE ITAIPÚ	12.861	7.504	482	433	1.175	436	2	57	1.576	361	-	62	-	249	463	5	-	-	-	2	54
TOTAL	185.309	112.519	3.818	3.102	10.994	7.117	77	1.255	32.254	4.417	23	1.184	2	3.061	4.047	21	-	2	-	78	1.338
CIRETRAN - FRANCISCO BELTRÃO																					
ENÉAS MARQUES	3.909	1.957	215	164	423	85	2	4	700	96	-	29	-	25	203	-	-	-	-	-	6
FRANCISCO BELTRÃO	59.590	32.988	2.342	824	5.728	1.812	51	192	8.274	4.216	12	259	-	972	1.285	3	-	2	-	16	614
MANFRINÓPOLIS	1.299	757	45	2	118	23	-	8	291	23	-	23	-	4	3	-	-	1	-	-	1
MARMELEIRO	9.519	5.222	454	429	944	191	2	29	1.143	316	4	55	-	139	546	-	-	1	-	2	42
NOVA ESPERANÇA DO SUDOESTE	3.115	1.620	178	39	313	66	1	17	609	113	-	29	-	42	76	-	-	2	-	-	10
RENASCENÇA	4.147	2.148	286	111	559	87	-	15	589	68	-	29	-	42	183	-	-	-	-	3	27
TOTAL	81.579	44.692	3.520	1.569	8.085	2.264	56	265	11.606	4.832	16	424	-	1.224	2.296	3	-	6	-	21	700
CIRETRAN - GOIOERÊ																					
BOA ESPERANÇA	3.136	1.357	207	54	405	50	1	8	661	198	-	15	-	82	86	-	-	1	-	2	9
GOIOERÊ	18.013	9.698	658	292	1.733	448	65	48	2.817	1.190	-	55	-	378	476	20	-	9	1	16	109
JANIÓPOLIS	3.406	1.711	167	26	444	61	4	7	726	149	-	25	-	36	39	-	-	-	-	1	10
MOREIRA SALES	6.240	3.083	329	104	600	112	6	16	1.367	212	-	83	-	136	183	4	-	-	-	2	3
QUARTO CENTENÁRIO	2.438	1.315	140	63	272	47	1	4	387	54	-	8	-	34	106	-	-	-	-	-	7
RANCHO ALEGRE DO OESTE	1.880	785	91	103	213	17	1	3	344	89	-	10	-	25	194	-	-	-	-	2	3
TOTAL	35.113	17.949	1.592	642	3.667	735	78	86	6.302	1.892	-	196	-	691	1.084	24	-	10	1	23	141

Continua

FROTA DE VEÍCULOS CADASTRADOS POR TIPO, SEGUNDO AS CIRETRANS, PARANÁ - 2017

CIRETRANS E MUNICÍPIOS JURISDICIONADOS	TOTAL GERAL	AUTO-MÓVEL	CAMINHÃO	CAMINHÃO TRATOR	CAMINHO-NETE	CAMIO-NETA	CICLO-MOTOR	MICRO-ÔNIBUS	MOTO-CICLETA	MOTO-NETA	MOTOR CASA	ÔNIBUS	QUADRI-CICLO	REBOQUE	SEMI-REBOQUE	SIDE-CAR	TRATOR ESTEIRA	TRATOR RODAS	TRATOR MISTO	TRICICLO	UTILITÁRIO
CIRETRAN - GUAÍRA																					
GUAÍRA	24.546	11.870	1.110	372	1.911	804	27	43	4.804	1.931	3	92	-	917	501	-	-	1	-	12	148
TERRA ROXA	11.722	5.470	601	156	1.145	242	13	22	2.133	1.312	-	60	-	336	179	-	-	-	-	3	50
TOTAL	36.268	17.340	1.711	528	3.056	1.046	40	65	6.937	3.243	3	152	-	1.253	680	-	-	1	-	15	198
CIRETRAN - GUARANIÁÇU																					
CAMPO BONITO	2.116	1.207	123	18	262	56	-	9	359	28	-	16	-	15	20	-	-	-	-	-	3
DIAMANTE DO SUL	1.445	795	43	9	155	26	-	5	380	6	-	15	-	2	8	-	-	-	-	1	-
GUARANIÁÇU	7.971	4.413	470	150	997	263	5	48	1.108	126	2	49	-	87	217	-	1	-	-	4	31
TOTAL	11.532	6.415	636	177	1.414	345	5	62	1.847	160	2	80	-	104	245	-	1	-	-	5	34
CIRETRAN - GUARAPUAVA																					
CAMPINA DO SIMÃO	1.643	890	134	15	236	38	-	3	257	11	-	28	-	7	18	-	-	1	-	-	5
CANDÓI	7.472	4.420	479	86	863	135	1	16	1.014	89	1	115	-	107	116	1	-	-	-	3	26
GOIOXIM	2.498	1.332	136	11	328	61	-	14	520	21	-	37	-	9	24	-	-	-	-	-	5
GUARAPUAVA	102.531	62.558	4.838	1.883	10.287	3.581	49	568	11.042	2.059	12	450	1	1.630	2.571	13	-	15	1	19	954
PINHÃO	12.701	7.608	652	81	1.782	451	1	84	1.522	136	-	115	-	115	102	1	-	1	-	14	36
TURVO	7.336	3.951	458	78	931	211	3	33	1.336	101	-	72	-	48	88	-	-	1	-	1	24
TOTAL	134.181	80.759	6.697	2.154	14.427	4.477	54	718	15.691	2.417	13	817	1	1.916	2.919	15	-	18	1	37	1.050
CIRETRAN - GUARATUBA																					
GUARATUBA	15.629	9.026	436	127	1.279	541	21	47	2.326	1.070	5	56	-	516	91	2	-	3	-	5	78
TOTAL	15.629	9.026	436	127	1.279	541	21	47	2.326	1.070	5	56	-	516	91	2	-	3	-	5	78
CIRETRAN - IBAITI																					
CONSELHEIRO MAIRINCK	1.674	1.069	60	5	162	25	-	5	281	19	-	13	-	24	8	-	-	-	-	-	3
CURIÚVA	6.650	3.762	296	48	646	158	-	19	1.311	161	-	83	-	79	67	-	-	2	-	3	15
FIGUEIRA	3.820	2.281	151	42	335	116	6	20	596	107	-	33	-	66	55	-	-	-	-	-	12
IBAITI	14.963	8.963	623	168	1.418	408	16	53	2.304	243	-	166	-	286	230	-	-	2	-	20	63
JABOTI	2.436	1.183	77	15	311	45	2	12	673	42	-	22	-	29	18	-	-	-	-	-	7
JAPIRA	2.007	1.217	63	16	204	50	2	5	371	21	-	18	-	22	14	-	-	-	-	1	3
PINHALÃO	3.088	1.649	138	5	367	89	2	13	715	40	-	23	-	30	8	-	-	2	-	-	7
SAPOPEMA	3.227	1.834	136	14	344	63	1	5	700	71	-	23	-	17	12	-	-	-	-	1	6
VENTANIA	4.375	2.439	190	77	395	83	2	24	848	97	-	33	-	68	109	-	-	-	-	2	8
TOTAL	42.240	24.397	1.734	390	4.182	1.037	31	156	7.799	801	-	414	-	621	521	-	-	6	-	27	124
CIRETRAN - IBIPORÁ																					
IBIPORÁ	31.107	17.911	1.204	250	2.508	890	271	95	5.311	1.679	-	124	-	439	321	1	1	11	-	10	81
JATAIZINHO	7.329	4.003	390	87	657	184	31	29	1.254	447	-	30	-	100	93	2	-	3	-	2	17
TOTAL	38.436	21.914	1.594	337	3.165	1.074	302	124	6.565	2.126	-	154	-	539	414	3	1	14	-	12	98
CIRETRAN - ICARAÍMA																					
ALTO PARAÍSO	1.685	845	65	8	230	26	-	10	371	60	-	13	-	43	10	-	-	-	-	1	3
ICARAÍMA	5.354	2.663	191	15	544	131	1	17	1.210	321	-	48	-	173	26	-	-	-	-	-	14
IVATÉ	4.345	2.026	227	60	322	68	2	12	885	312	-	61	-	251	107	1	-	-	-	1	10
TOTAL	11.384	5.534	483	83	1.096	225	3	39	2.466	693	-	122	-	467	143	1	-	-	-	2	27

FROTA DE VEÍCULOS CADASTRADOS POR TIPO, SEGUNDO AS CIRETRANS, PARANÁ - 2017

CIRETRANS E MUNICÍPIOS JURISDICIONADOS	TOTAL GERAL	AUTO-MÓVEL	CAMI-NHÃO	CAMINHÃO TRATOR	CAMINHO-NETE	CAMIO-NETA	CICLO-MOTOR	MICRO-ÔNIBUS	MOTO-CICLETA	MOTO-NETA	MOTOR CASA	ÔNIBUS	QUADRI-CICLO	REBOQUE	SEMI-REBOQUE	SIDE-CAR	TRATOR ESTEIRA	TRATOR RODAS	TRATOR MISTO	TRICICLO	UTILI-TÁRIO
CIRETRAN - IMBITUVA																					
GUAMIRANGA	4.143	2.125	194	57	457	56	-	16	1.027	41	-	32	-	38	89	-	-	1	-	3	7
IMBITUVA	16.229	9.381	852	192	1.429	349	7	55	2.657	693	1	73	-	198	217	1	-	1	-	6	117
IVAÍ	7.424	3.596	396	50	891	222	1	15	2.002	59	-	44	-	40	71	3	-	-	-	2	32
TOTAL	27.796	15.102	1.442	299	2.777	627	8	86	5.686	793	1	149	-	276	377	4	-	2	-	11	156
CIRETRAN - IPORÃ																					
CAFEZAL DO SUL	2.311	1.257	100	13	229	48	-	5	481	82	-	24	-	51	16	-	-	-	-	-	5
FRANCISCO ALVES	3.939	1.790	190	51	347	82	1	7	1.039	255	-	28	-	90	52	-	-	1	-	-	6
IPORÃ	9.789	4.650	426	83	919	208	5	15	2.240	898	1	41	-	174	92	-	-	2	-	3	32
TOTAL	16.039	7.697	716	147	1.495	338	6	27	3.760	1.235	1	93	-	315	160	-	-	3	-	3	43
CIRETRAN - IRATI																					
FERNANDES PINHEIRO	2.597	1.554	134	14	222	41	-	7	512	33	-	27	-	32	17	-	-	-	-	-	4
INÁCIO MARTINS	3.905	2.110	294	45	408	157	-	33	696	15	1	44	-	36	56	-	-	-	-	-	10
IRATI	35.719	21.435	1.749	396	3.412	1.112	9	125	5.103	845	4	153	-	675	470	1	-	5	-	6	219
REBOUÇAS	7.208	4.261	310	40	634	160	1	24	1.430	136	2	58	-	89	43	-	-	-	1	-	19
RIO AZUL	8.239	4.832	341	72	739	173	1	18	1.643	204	-	48	-	78	80	-	-	-	-	-	10
TEIXEIRA SOARES	4.986	2.780	222	80	534	117	2	22	877	92	-	114	-	55	81	-	-	-	-	-	10
TOTAL	62.654	36.972	3.050	647	5.949	1.760	13	229	10.261	1.325	7	444	-	965	747	1	-	5	1	6	272
CIRETRAN - IVAIPORÃ																					
ARAPUÃ	2.062	897	124	26	232	35	-	4	601	48	-	24	-	16	54	-	-	-	-	-	1
ARIRANHA DO IVAÍ	1.249	615	73	4	167	27	-	4	324	7	-	17	-	3	5	-	-	-	-	-	3
CÂNDIDO DE ABREU	7.067	3.408	325	39	761	164	3	13	1.971	196	-	58	-	67	47	1	-	-	-	2	12
GODOY MOREIRA	1.650	738	62	5	169	29	-	3	578	38	-	12	-	11	1	-	-	-	-	1	3
IVAIPORÃ	21.819	11.962	1.024	165	2.445	635	18	38	3.584	1.247	3	102	-	224	266	4	-	2	-	15	85
JARDIM ALEGRE	7.086	3.651	290	217	668	123	4	10	1.406	182	-	38	-	98	390	-	-	-	-	-	9
LIDIANÓPOLIS	2.305	1.068	107	59	264	42	-	9	548	54	-	24	-	29	96	-	-	1	-	-	4
LUNARDELLI	2.834	1.535	114	7	262	86	1	9	714	49	-	15	-	27	10	-	-	-	-	2	3
MANOEL RIBAS	7.553	3.955	440	150	954	204	2	18	1.247	149	-	30	-	81	286	1	-	2	-	1	33
SÃO JOÃO DO IVAÍ	7.057	3.412	381	54	782	137	5	13	1.830	243	-	35	-	65	79	-	-	1	-	2	18
TOTAL	60.682	31.241	2.940	726	6.704	1.482	33	121	12.803	2.213	3	355	-	621	1.234	6	-	6	-	23	171
CIRETRAN - JACAREZINHO																					
JACAREZINHO	22.357	12.389	616	154	1.662	753	24	136	4.662	964	1	137	-	523	210	1	-	1	-	6	118
TOTAL	22.357	12.389	616	154	1.662	753	24	136	4.662	964	1	137	-	523	210	1	-	1	-	6	118
CIRETRAN - JAGUARIAÍVA																					
JAGUARIAÍVA	16.876	9.592	805	302	1.581	464	13	84	2.720	303	-	114	-	380	423	2	-	3	-	14	76
SENGÉS	8.565	4.582	581	179	729	249	15	34	1.638	107	-	64	-	143	200	-	-	-	-	3	41
TOTAL	25.441	14.174	1.386	481	2.310	713	28	118	4.358	410	-	178	-	523	623	2	-	3	-	17	117

Continua

FROTA DE VEÍCULOS CADASTRADOS POR TIPO, SEGUNDO AS CIRETRANS, PARANÁ - 2017

CIRETRANS E MUNICÍPIOS JURISDICIONADOS	TOTAL GERAL	AUTO-MÓVEL	CAMI-NHÃO	CAMINHÃO TRATOR	CAMINHO-NETE	CAMIO-NETA	CICLO-MOTOR	MICRO-ÔNIBUS	MOTO-CICLETA	MOTO-NETA	MOTOR CASA	ÔNIBUS	QUADRI-CICLO	REBOQUE	SEMI-REBOQUE	SIDE-CAR	TRATOR ESTEIRA	TRATOR RODAS	TRATOR MISTO	TRICICLO	UTILITÁRIO
CIRETRAN - JANDAIA DO SUL																					
BOM SUCESSO	3.105	1.831	137	31	277	103	1	13	502	70	-	55	-	45	34	-	-	1	-	-	5
CAMBIRA	5.211	2.841	317	49	606	149	4	8	865	155	-	25	-	109	58	-	-	1	-	-	24
JANDAIA DO SUL	14.118	7.972	674	143	1.617	502	12	55	1.925	585	1	60	-	289	200	2	-	1	-	7	73
KALORÉ	2.828	1.421	172	30	353	56	2	13	621	84	-	23	-	16	29	-	-	1	-	2	5
MARUMBI	2.584	1.313	107	23	345	82	1	6	552	63	-	27	-	38	14	-	-	-	-	4	9
NOVO ITACOLOMI	1.813	907	108	7	236	35	-	3	436	45	-	9	-	15	8	-	-	-	-	-	4
SÃO PEDRO DO IVAÍ	5.730	2.769	351	84	604	167	10	14	1.046	324	-	44	-	121	167	-	-	17	-	-	12
TOTAL	35.389	19.054	1.866	367	4.038	1.094	30	112	5.947	1.326	1	243	-	633	510	2	-	21	-	13	132
CIRETRAN - JOAQUIM TÁVORA																					
GUAPIRAMA	1.998	1.028	129	36	196	39	3	6	382	54	-	25	-	33	58	-	-	-	-	3	6
JOAQUIM TÁVORA	6.169	3.266	280	68	668	181	5	19	1.153	288	-	33	-	89	85	1	-	-	-	6	27
QUATIGUÁ	5.035	2.399	376	78	543	123	3	16	927	347	-	21	-	76	100	-	-	-	-	2	24
TOTAL	13.202	6.693	785	182	1.407	343	11	41	2.462	689	-	79	-	198	243	1	-	-	-	11	57
CIRETRAN - LAPA																					
LAPA	25.936	14.765	1.356	377	2.384	844	16	144	4.214	560	3	190	-	493	451	1	-	3	-	2	133
PORTO AMAZONAS	1.985	1.267	89	21	167	77	-	16	227	46	-	15	-	26	25	-	-	1	-	1	7
TOTAL	27.921	16.032	1.445	398	2.551	921	16	160	4.441	606	3	205	-	519	476	1	-	4	-	3	140
CIRETRAN - LARANJEIRAS DO SUL																					
CANTAGALO	5.210	3.079	299	50	651	139	-	13	704	79	2	50	-	67	64	1	-	2	-	1	9
LARANJEIRAS DO SUL	17.495	10.715	889	236	2.010	555	13	48	1.988	228	1	100	-	261	332	1	-	1	-	7	110
MARQUINHO	1.961	1.053	81	4	255	71	1	5	444	4	2	22	-	5	8	-	-	1	-	2	3
NOVA LARANJEIRAS	4.186	2.267	198	34	577	121	-	8	811	30	1	38	-	33	56	-	-	-	-	-	12
PORTO BARREIRO	1.628	824	97	3	190	55	-	9	380	15	-	25	-	20	5	-	-	-	-	-	5
RIO BONITO DO IGUAÇU	6.831	3.837	342	27	779	124	2	17	1.454	58	-	93	-	45	39	-	-	-	-	4	10
VIRMOND	2.100	1.249	134	26	283	62	-	2	227	22	-	22	-	28	40	-	-	2	-	2	1
TOTAL	39.411	23.024	2.040	380	4.745	1.127	16	102	6.008	436	6	350	-	459	544	2	-	6	-	16	150
CIRETRAN - LOANDA																					
LOANDA	14.536	7.069	455	137	1.390	373	35	24	2.732	1.492	-	57	-	427	256	1	-	6	-	3	79
PORTO RICO	1.553	743	30	2	149	46	2	4	300	149	-	9	-	103	5	-	-	-	-	-	11
SÃO PEDRO DO PARANÁ	1.353	706	48	14	118	28	2	7	274	77	-	9	-	42	25	-	-	-	-	-	3
TOTAL	17.442	8.518	533	153	1.657	447	39	35	3.306	1.718	-	75	-	572	286	1	-	6	-	3	93
CIRETRAN - LONDRINA																					
LONDRINA	375.179	226.813	9.253	2.219	27.813	15.304	2.367	821	61.530	14.942	39	1.952	2	5.644	3.048	33	7	47	4	130	3.211
TAMARANA	6.152	3.177	349	52	577	141	3	20	1.501	157	1	50	-	35	73	-	1	1	-	1	13
TOTAL	381.331	229.990	9.602	2.271	28.390	15.445	2.370	841	63.031	15.099	40	2.002	2	5.679	3.121	33	8	48	4	131	3.224
CIRETRAN - MANDAGUARI																					
MANDAGUARI	23.196	12.538	862	198	2.006	663	88	60	3.921	1.926	1	79	-	435	261	1	1	4	-	28	124
TOTAL	23.196	12.538	862	198	2.006	663	88	60	3.921	1.926	1	79	-	435	261	1	1	4	-	28	124

FROTA DE VEÍCULOS CADASTRADOS POR TIPO, SEGUNDO AS CIRETRANS, PARANÁ - 2017

CIRETRANS E MUNICÍPIOS JURISDICIONADOS	TOTAL GERAL	AUTO-MÓVEL	CAMI-NHÃO	CAMINHÃO TRATOR	CAMINHO-NETE	CAMIO-NETA	CICLO-MOTOR	MICRO-ÔNIBUS	MOTO-CICLETA	MOTO-NETA	MOTOR CASA	ÔNIBUS	QUADRI-CICLO	REBOQUE	SEMI-REBOQUE	SIDE-CAR	TRATOR ESTEIRA	TRATOR RODAS	TRATOR MISTO	TRICICLO	UTILITÁRIO
CIRETRAN - MANGUEIRINHA																					
FOZ DO JORDÃO	2.323	1.643	84	16	202	52	-	8	207	33	-	19	-	32	17	2	-	-	-	1	7
MANGUEIRINHA	9.225	5.220	575	118	1.106	260	2	41	1.253	194	1	72	-	120	222	1	-	-	-	2	38
RESERVA DO IGUAÇU	2.452	1.580	91	20	258	66	1	14	333	26	-	20	-	18	24	-	-	1	-	-	-
TOTAL	14.000	8.443	750	154	1.566	378	3	63	1.793	253	1	111	-	170	263	3	-	1	-	3	45
CIRETRAN - MAL.CÂNDIDO RONDON																					
ENTRE RIOS DO OESTE	3.011	1.360	162	59	388	90	-	7	483	232	-	13	-	89	104	-	-	-	-	1	23
MARECHAL CÂNDIDO RONDON	41.061	19.662	1.642	754	3.539	1.456	90	112	6.843	4.349	7	204	-	1.026	1.098	10	-	4	-	14	251
MERCEDES	4.575	1.930	269	72	499	133	1	6	1.071	308	-	25	-	134	100	-	-	-	-	1	26
NOVA SANTA ROSA	6.495	3.097	449	120	851	224	3	17	1.073	285	1	20	-	127	184	2	-	-	-	3	39
PATO BRAGADO	3.518	1.750	182	43	406	113	1	9	577	248	5	20	-	96	52	-	-	-	-	2	14
QUATRO PONTES	3.464	1.545	192	94	435	104	-	4	613	212	-	7	-	84	162	-	-	-	-	1	11
TOTAL	62.124	29.344	2.896	1.142	6.118	2.120	95	155	10.660	5.634	13	289	-	1.556	1.700	12	-	4	-	22	364
CIRETRAN - MARILÂNDIA DO SUL																					
CALIFÓRNIA	5.540	3.084	305	73	563	123	6	11	997	154	-	24	-	74	99	-	-	-	-	2	25
MARILÂNDIA DO SUL	5.174	2.723	280	63	473	164	-	18	1.129	122	-	34	-	65	78	5	-	4	-	4	12
RIO BOM	1.992	1.075	97	10	190	73	-	5	460	38	-	13	-	17	12	-	-	-	-	-	2
TOTAL	12.706	6.882	682	146	1.226	360	6	34	2.586	314	-	71	-	156	189	5	-	4	-	6	39
CIRETRAN - MARINGÁ																					
DOUTOR CAMARGO	3.938	1.877	198	60	421	72	16	6	740	334	-	61	-	68	77	-	-	-	-	-	8
FLORESTA	5.111	2.504	283	110	734	150	6	21	782	248	1	35	-	96	104	-	-	3	-	4	30
IVATUBA	1.382	753	63	18	140	34	1	5	260	49	-	10	-	24	22	-	-	-	-	-	3
MANDAGUAÇU	13.085	7.169	515	317	1.171	291	25	29	2.053	549	1	57	-	308	542	-	1	2	-	4	51
MARINGÁ	311.459	172.412	9.910	6.886	26.466	11.440	736	549	42.282	17.294	27	846	-	8.053	10.950	4	12	195	4	107	3.286
OURIZONA	1.953	1.104	105	25	152	35	1	5	366	58	-	16	-	45	38	-	-	-	-	-	3
PAIÇANDU	22.966	12.703	613	188	1.518	454	27	51	4.805	1.794	1	56	-	454	264	-	2	3	-	6	27
SÃO JORGE DO IVAÍ	3.776	1.653	295	119	506	128	6	11	511	166	-	22	-	112	227	-	-	1	-	1	18
TOTAL	363.670	200.175	11.982	7.723	31.108	12.604	818	677	51.799	20.492	30	1.103	-	9.160	12.224	4	15	204	4	122	3.426
CIRETRAN - MATELÂNDIA																					
CÉU AZUL	7.740	3.914	390	350	776	261	7	18	1.009	367	2	56	-	108	448	-	-	-	-	2	32
MATELÂNDIA	11.542	6.205	684	291	1.011	354	10	17	1.730	533	1	78	-	187	382	-	-	2	-	3	54
RAMILÂNDIA	1.669	1.025	61	8	128	27	-	3	360	28	-	12	-	6	7	-	-	-	-	-	4
VERA CRUZ DO OESTE	5.210	2.803	314	144	613	147	1	15	694	118	-	22	-	103	222	-	-	-	-	-	14
TOTAL	26.161	13.947	1.449	793	2.528	789	18	53	3.793	1.046	3	168	-	404	1.059	-	-	2	-	5	104
CIRETRAN - MEDIANEIRA																					
ITAIPULÂNDIA	6.413	3.233	254	83	617	176	2	32	1.167	537	2	47	-	129	105	-	-	-	-	1	28
MEDIANEIRA	33.861	18.202	1.385	668	3.297	1.130	16	86	5.017	2.331	4	128	-	503	820	2	-	2	-	7	263
MISSAL	7.914	3.674	413	172	904	272	2	28	1.488	411	8	49	-	179	251	1	-	1	-	3	58
SAO MIGUEL DO IGUAÇU	17.729	9.496	925	390	2.056	520	8	63	2.477	823	1	91	-	307	434	-	-	2	-	-	136
SERRANÓPOLIS DO IGUAÇU	3.216	1.677	167	44	427	83	2	17	543	162	-	14	-	21	51	-	-	-	-	-	8
TOTAL	69.133	36.282	3.144	1.357	7.301	2.181	30	226	10.692	4.264	15	329	-	1.139	1.661	3	-	5	-	11	493

Continua

FROTA DE VEÍCULOS CADASTRADOS POR TIPO, SEGUNDO AS CIRETRANS, PARANÁ - 2017

CIRETRANS E MUNICÍPIOS JURISDICIONADOS	TOTAL GERAL	AUTO-MÓVEL	CAMI-NHÃO	CAMINHÃO TRATOR	CAMINHO-NETE	CAMIO-NETA	CICLO-MOTOR	MICRO-ÔNIBUS	MOTO-CICLETA	MOTO-NETA	MOTOR CASA	ÔNIBUS	QUADRI-CICLO	REBOQUE	SEMI-REBOQUE	SIDE-CAR	TRATOR ESTEIRA	TRATOR RODAS	TRATOR MISTO	TRICICLO	UTILI-TÁRIO
CIRETRAN - NOVA AURORA																					
ANAHY	1.732	771	113	3	225	46	-	2	513	35	-	9	-	10	3	-	-	-	-	-	2
CAFELÂNDIA	11.638	6.036	733	281	1.328	275	6	66	1.630	660	2	89	-	111	345	-	-	4	-	7	65
IRACEMA DO OESTE	1.452	742	85	10	175	34	-	5	301	50	-	8	-	21	16	-	-	-	-	-	5
NOVA AURORA	8.363	4.411	488	127	980	229	5	14	1.151	609	1	46	-	112	162	-	-	1	-	3	24
TOTAL	23.185	11.960	1.419	421	2.708	584	11	87	3.595	1.354	3	152	-	254	526	-	-	5	-	10	96
CIRETRAN - NOVA ESPERANÇA																					
ALTO PARANÁ	7.545	3.923	322	58	740	230	5	19	1.258	616	-	100	-	169	82	1	-	-	-	2	20
ATALAIA	2.465	1.174	128	39	269	65	1	13	508	113	-	32	-	62	58	-	-	-	-	1	2
CRUZEIRO DO SUL	2.897	1.562	98	29	260	83	3	8	495	213	-	22	-	62	51	-	-	2	-	-	9
FLORAÍ	3.349	1.694	172	61	343	89	5	7	471	298	-	28	-	81	90	-	-	-	-	3	7
FLÓRIDA	1.648	905	82	8	189	53	3	7	226	87	-	24	-	49	9	-	-	1	-	1	4
INAJÁ	1.481	823	31	4	154	50	1	7	275	82	-	17	-	30	4	-	-	-	-	-	3
NOVA ESPERANÇA	18.687	9.528	829	325	1.648	567	40	47	2.965	1.600	1	82	-	479	484	1	-	6	-	8	77
PARANACITY	5.595	2.911	300	78	417	131	6	20	842	444	-	57	-	275	96	-	-	1	-	1	16
PRESIDENTE CASTELO BRANCO	2.899	1.642	136	74	244	63	-	11	442	83	-	29	-	86	83	-	-	1	-	-	5
SÃO CARLOS DO IVAÍ	3.950	1.751	237	54	329	70	3	11	806	380	-	31	-	159	104	-	-	1	-	2	12
UNIFLOR	1.336	770	62	3	119	45	-	8	230	45	1	13	-	28	8	-	-	-	-	-	4
TOTAL	51.852	26.683	2.397	733	4.712	1.446	67	158	8.518	3.961	2	435	-	1.480	1.069	2	-	12	-	18	159
CIRETRAN - NOVA LONDRINA																					
DIAMANTE DO NORTE	3.410	1.821	79	22	239	83	3	6	659	269	-	29	-	144	48	1	-	-	-	-	7
ITAÚNA DO SUL	1.868	1.024	54	13	104	26	1	6	477	79	-	12	-	55	17	-	-	-	-	-	-
MARILENA	4.144	2.031	125	10	299	78	1	7	1.185	286	-	26	-	64	19	3	-	2	-	-	8
NOVA LONDRINA	9.983	5.226	388	151	686	273	22	19	1.761	796	-	55	-	287	274	5	-	4	-	4	32
TOTAL	19.405	10.102	646	196	1.328	460	27	38	4.082	1.430	-	122	-	550	358	9	-	6	-	4	47
CIRETRAN - PALMAS																					
CORONEL DOMINGOS SOARES	2.336	1.229	189	15	333	90	-	10	381	17	2	32	-	12	20	-	-	-	-	-	6
PALMAS	21.306	12.962	1.093	332	2.405	885	14	92	2.075	350	2	112	-	242	566	2	3	-	-	7	164
TOTAL	23.642	14.191	1.282	347	2.738	975	14	102	2.456	367	4	144	-	254	586	2	3	-	-	7	170
CIRETRAN - PALOTINA																					
MARIPÁ	4.308	2.075	366	53	686	159	2	11	621	149	-	13	-	92	66	-	-	-	-	-	15
PALOTINA	23.896	11.303	1.393	572	2.986	922	12	67	2.989	2.081	-	193	-	430	776	3	-	8	-	7	154
TOTAL	28.204	13.378	1.759	625	3.672	1.081	14	78	3.610	2.230	-	206	-	522	842	3	-	8	-	7	169
CIRETRAN - PARANAGUÁ																					
ANTONINA	4.940	2.877	116	59	268	157	4	17	995	198	-	46	-	108	58	-	1	2	-	9	25
GUARAUQUEÇA	800	366	33	1	78	31	1	4	252	11	-	11	-	7	1	-	-	-	-	1	3
MATINHOS	14.954	8.773	387	35	1.001	564	20	52	2.582	871	5	54	-	465	35	1	-	-	-	14	95
MORRETES	6.973	3.687	240	36	508	339	-	26	1.448	326	2	41	-	221	54	1	-	-	-	3	41
PARANAGUÁ	65.872	33.810	1.679	2.515	2.914	1.923	37	179	14.723	2.844	5	172	-	1.478	3.198	6	8	39	2	51	289
PONTAL DO PARANÁ	9.928	6.122	324	34	796	318	6	40	1.407	293	3	53	-	432	42	1	-	10	-	11	36
TOTAL	103.467	55.635	2.779	2.680	5.565	3.332	68	318	21.407	4.543	15	377	-	2.711	3.388	9	9	51	2	89	489

Continua

FROTA DE VEÍCULOS CADASTRADOS POR TIPO, SEGUNDO AS CIRETRANS, PARANÁ - 2017

CIRETRANS E MUNICÍPIOS JURISDICIONADOS	TOTAL GERAL	AUTO-MÓVEL	CAMINHÃO	CAMINHÃO TRATOR	CAMINHO-NETE	CAMIO-NETA	CICLO-MOTOR	MICRO-ÔNIBUS	MOTO-CICLETA	MOTO-NETA	MOTOR CASA	ÔNIBUS	QUADRI-CICLO	REBOQUE	SEMI-REBOQUE	SIDE-CAR	TRATOR ESTEIRA	TRATOR RODAS	TRATOR MISTO	TRICICLO	UTILITÁRIO
CIRETRAN - PARANAVÁI																					
AMAPORÃ	2.316	1.170	79	16	225	45	-	4	509	165	-	46	-	30	24	-	-	-	-	-	3
GUAIRACÁ	3.198	1.614	154	26	349	66	3	12	686	154	-	29	-	60	41	-	-	-	-	-	4
MIRADOR	886	505	18	-	83	15	-	3	191	55	-	10	-	6	-	-	-	-	-	-	-
NOVA ALIANÇA DO IVAÍ	731	357	29	-	67	18	1	5	199	37	-	6	-	11	-	-	-	-	-	-	1
PARAÍSO DO NORTE	7.686	4.022	299	44	751	177	4	18	1.142	871	-	69	-	193	59	-	-	2	1	8	26
PARANAVÁI	62.417	30.601	2.153	532	5.783	1.656	170	161	12.246	6.191	5	216	-	1.512	852	4	-	6	-	30	299
SANTO ANTÔNIO DO CAIUÁ	1.355	689	23	2	119	30	-	4	352	92	-	12	-	27	3	-	-	-	-	-	2
SÃO JOÃO DO CAIUÁ	2.900	1.685	89	9	271	86	1	9	495	150	1	33	-	44	17	-	-	2	-	2	6
TAMBOARA	3.009	1.346	104	16	331	73	1	8	791	196	-	17	-	86	32	-	-	-	-	-	8
TERRA RICA	10.418	4.723	421	82	780	209	7	24	2.406	983	-	96	-	497	157	-	-	1	-	-	32
TOTAL	94.916	46.712	3.369	727	8.759	2.375	187	248	19.017	8.894	6	534	-	2.466	1.185	4	-	11	1	40	381
CIRETRAN - PATO BRANCO																					
BOM SUCESSO DO SUL	2.026	975	143	29	340	47	-	7	325	46	-	12	-	22	56	-	-	-	-	-	24
ITAPEJARA DO OESTE	6.937	3.896	388	90	840	174	2	17	915	314	-	45	-	82	146	-	-	-	-	-	28
PATO BRANCO	56.328	32.523	2.398	782	6.213	2.204	17	164	6.752	2.085	14	333	-	926	1.104	8	-	11	-	23	771
VITORINO	3.893	2.069	290	154	513	89	-	10	368	58	3	32	-	62	214	-	-	1	-	2	28
TOTAL	69.184	39.463	3.219	1.055	7.906	2.514	19	198	8.360	2.503	17	422	-	1.092	1.520	8	-	12	-	25	851
CIRETRAN - PITANGA																					
BOA VENTURA DE SÃO ROQUE	3.181	1.538	229	29	400	63	-	15	712	24	-	48	-	56	58	1	-	1	-	-	7
LARANJAL	2.140	1.042	75	3	248	50	1	9	656	20	-	22	-	6	5	-	-	-	-	-	3
MATO RICO	1.453	670	90	-	172	36	-	4	455	8	-	13	-	5	-	-	-	-	-	-	-
NOVA TEBAS	3.393	1.800	150	12	402	97	-	12	831	30	1	25	-	17	12	1	1	-	-	-	2
PALMITAL	6.867	3.553	329	56	953	269	2	15	1.355	136	1	62	-	44	73	-	-	2	-	-	17
PITANGA	20.020	10.554	1.055	501	2.408	658	6	44	3.147	397	1	132	-	190	826	3	-	3	-	4	91
SANTA MARIA DO OESTE	4.891	2.718	279	31	572	178	-	25	927	68	-	19	-	28	38	-	-	-	-	1	7
TOTAL	41.945	21.875	2.207	632	5.155	1.351	9	124	8.083	683	3	321	-	346	1.012	5	1	6	-	5	127
CIRETRAN - PONTA GROSSA																					
IPIRANGA	7.539	4.120	369	77	835	168	2	37	1.551	84	1	77	-	106	85	3	-	-	-	1	23
PALMEIRA	19.569	11.101	1.078	393	2.112	683	7	68	2.570	531	5	87	-	317	522	-	-	1	-	8	86
PONTA GROSSA	198.376	120.433	6.364	5.373	16.982	7.603	73	801	23.282	2.754	44	1.219	-	3.810	7.812	10	2	95	1	55	1.663
TOTAL	225.484	135.654	7.811	5.843	19.929	8.454	82	906	27.403	3.369	50	1.383	-	4.233	8.419	13	2	96	1	64	1.772
CIRETRAN - PORECATU																					
FLORESTÓPOLIS	5.667	3.438	193	112	406	167	9	38	547	273	-	107	-	175	189	1	-	-	-	-	12
MIRASELVA	1.118	611	38	17	121	31	-	8	193	18	-	28	-	26	25	-	-	-	-	1	1
PORECATU	7.845	4.633	260	136	430	244	39	39	943	423	-	140	-	188	335	-	-	-	-	1	34
PRADO FERREIRA	1.845	1.085	113	48	163	57	-	4	213	23	-	16	-	40	78	-	-	-	-	1	4
TOTAL	16.475	9.767	604	313	1.120	499	48	89	1.896	737	-	291	-	429	627	1	-	-	-	3	51

Continua

FROTA DE VEÍCULOS CADASTRADOS POR TIPO, SEGUNDO AS CIRETRANS, PARANÁ - 2017

CIRETRANS E MUNICÍPIOS JURISDICIONADOS	TOTAL GERAL	AUTO-MÓVEL	CAMINHÃO	CAMINHÃO TRATOR	CAMINHO-NETE	CAMIO-NETA	CICLO-MOTOR	MICRO-ÔNIBUS	MOTO-CICLETA	MOTO-NETA	MOTOR CASA	ÔNIBUS	QUADRICICLO	REBOQUE	SEMI-REBOQUE	SIDE-CAR	TRATOR ESTEIRA	TRATOR RODAS	TRATOR MISTO	TRICICLO	UTILITÁRIO
CIRETRAN - PRUDENTÓPOLIS																					
PRUDENTÓPOLIS	27.638	13.974	1.513	279	3.639	904	7	74	5.755	694	2	156	-	184	324	4	-	1	-	5	123
TOTAL	27.638	13.974	1.513	279	3.639	904	7	74	5.755	694	2	156	-	184	324	4	-	1	-	5	123
CIRETRAN - QUEDAS DO IGUAÇU																					
ESPIGÃO ALTO DO IGUAÇU	1.815	1.018	92	6	216	50	-	8	332	65	-	12	-	7	5	-	-	-	-	1	3
QUEDAS DO IGUAÇU	16.982	9.642	820	186	1.642	455	5	35	2.632	810	3	157	-	266	233	2	-	2	-	2	90
SÃO JORGE DO OESTE	5.913	3.258	265	66	653	162	2	18	1.008	231	-	48	-	83	100	-	-	-	-	-	19
TOTAL	24.710	13.918	1.177	258	2.511	667	7	61	3.972	1.106	3	217	-	356	338	2	-	2	-	3	112
CIRETRAN - REALEZA																					
CAPITÃO LEÔNIDAS MARQUES	10.562	5.543	624	151	1.110	282	-	28	1.643	672	1	65	-	161	220	-	-	-	-	1	61
REALEZA	12.952	6.756	692	270	1.355	390	6	32	1.946	732	-	48	-	206	432	1	-	3	-	4	79
SANTA LÚCIA	2.304	1.214	136	22	273	62	-	4	425	71	-	14	-	38	30	-	-	-	-	1	14
TOTAL	25.818	13.513	1.452	443	2.738	734	6	64	4.014	1.475	1	127	-	405	682	1	-	3	-	6	154
CIRETRAN - RESERVA																					
RESERVA	12.750	6.549	737	209	1.454	304	3	44	2.552	308	-	107	-	123	324	1	-	-	-	5	30
TOTAL	12.750	6.549	737	209	1.454	304	3	44	2.552	308	-	107	-	123	324	1	-	-	-	5	30
CIRETRAN - RIBEIRÃO CLARO																					
CARLÓPOLIS	8.469	4.407	342	33	884	238	11	33	1.739	422	1	69	-	187	52	1	-	-	-	11	39
RIBEIRÃO CLARO	6.923	3.473	229	34	797	240	1	43	1.432	386	-	37	-	159	43	-	-	-	-	6	43
TOTAL	15.392	7.880	571	67	1.681	478	12	76	3.171	808	1	106	-	346	95	1	-	-	-	17	82
CIRETRAN - RIO NEGRO																					
CAMPO DO TENENTE	3.440	2.182	171	30	305	71	1	11	433	83	1	49	-	69	27	-	-	1	-	-	6
PIÊN	8.131	4.498	465	99	757	235	3	27	1.544	214	3	31	-	94	130	-	-	-	-	1	30
QUITANDINHA	9.518	5.106	571	116	926	297	4	13	1.905	226	1	91	-	127	123	1	-	-	-	1	10
RIO NEGRO	22.263	13.391	1.108	232	1.747	803	15	97	3.380	655	7	79	-	417	252	3	-	2	-	6	69
TOTAL	43.352	25.177	2.315	477	3.735	1.406	23	148	7.262	1.178	12	250	-	707	532	4	-	3	-	8	115
CIRETRAN - ROLÂNDIA																					
JAGUAPITÃ	7.406	3.850	399	95	840	234	27	38	1.096	442	-	78	-	156	123	1	-	-	-	3	24
ROLÂNDIA	40.065	22.238	1.720	405	2.859	1.365	410	152	6.313	3.146	-	125	-	573	579	3	-	3	-	10	164
TOTAL	47.471	26.088	2.119	500	3.699	1.599	437	190	7.409	3.588	-	203	-	729	702	4	-	3	-	13	188
CIRETRAN - RONDON																					
GUAPOREMA	1.169	582	50	16	118	23	1	4	259	46	-	12	-	27	28	1	-	-	-	-	2
INDIANÓPOLIS	2.892	1.484	190	115	246	44	-	6	437	170	-	14	-	50	133	-	-	-	-	-	3
RONDON	5.859	3.021	303	74	542	144	4	16	890	392	-	71	-	237	137	1	-	4	1	1	21
SÃO MANOEL DO PARANÁ	1.155	576	58	3	88	17	-	2	288	88	-	10	-	15	8	-	-	2	-	-	-
TOTAL	11.075	5.663	601	208	994	228	5	28	1.874	696	-	107	-	329	306	2	-	6	1	1	26

Continua

FROTA DE VEÍCULOS CADASTRADOS POR TIPO, SEGUNDO AS CIRETRANS, PARANÁ - 2017

CIRETRANS E MUNICÍPIOS JURISDICIONADOS	TOTAL GERAL	AUTO-MÓVEL	CAMI-NHÃO	CAMINHÃO TRATOR	CAMINHO-NETE	CAMIO-NETA	CICLO-MOTOR	MICRO-ÔNIBUS	MOTO-CICLETA	MOTO-NETA	MOTOR CASA	ÔNIBUS	QUADRI-CICLO	REBOQUE	SEMI-REBOQUE	SIDE-CAR	TRATOR ESTEIRA	TRATOR RODAS	TRATOR MISTO	TRICICLO	UTILI-TÁRIO
CIRETRAN - SANTA HELENA																					
DIAMANTE DO OESTE	2.256	1.291	84	1	218	51	-	9	507	41	-	32	-	13	6	-	-	-	-	-	3
SANTA HELENA	16.527	8.073	714	223	1.620	467	8	84	3.026	1.396	1	151	-	386	286	3	-	2	-	3	84
SÃO JOSÉ DAS PALMEIRAS	2.170	1.160	94	17	226	46	2	12	455	61	-	34	-	37	22	-	-	1	1	-	2
TOTAL	20.953	10.524	892	241	2.064	564	10	105	3.988	1.498	1	217	-	436	314	3	-	3	1	3	89
CIRETRAN - SANTA ISABEL DO IVAÍ																					
PLANALTINA DO PARANÁ	2.409	1.175	114	19	236	51	1	6	539	143	-	26	-	57	29	1	-	3	-	-	9
QUERÊNCIA DO NORTE	5.689	2.806	259	44	577	108	4	8	1.355	335	-	36	-	85	52	-	1	7	-	3	9
SANTA CRUZ MONTE CASTELO	5.343	2.755	238	23	522	122	3	14	1.130	307	-	52	-	111	48	1	1	4	-	4	8
SANTA ISABEL DO IVAÍ	5.593	2.797	208	47	524	133	11	21	1.230	397	1	34	-	118	59	-	-	1	-	1	11
SANTA MÔNICA	1.574	783	56	2	107	25	1	5	418	112	-	14	-	39	3	-	-	8	-	-	1
TOTAL	20.608	10.316	875	135	1.966	439	20	54	4.672	1.294	1	162	-	410	191	2	2	23	-	8	38
CIRETRAN - SANTA ISABEL DO OESTE																					
AMPÉRE	12.161	6.295	536	178	1.112	302	-	25	2.508	696	1	44	-	114	266	2	-	2	-	2	78
NOVA PRATA DO IGUAÇU	6.542	3.380	376	80	694	130	1	15	1.285	298	1	38	-	86	139	-	-	-	-	2	17
SALTO DO LONTRA	8.148	4.628	344	80	839	155	1	12	1.433	336	1	41	-	100	143	-	-	2	-	-	33
SANTA ISABEL DO OESTE	6.325	3.296	263	89	660	173	-	28	1.263	268	-	29	-	64	153	-	-	1	-	-	38
TOTAL	33.176	17.599	1.519	427	3.305	760	2	80	6.489	1.598	3	152	-	364	701	2	-	5	-	4	166
CIRETRAN - STº ANTÔNIO DA PLATINA																					
JUNDIAÍ DO SUL	1.191	689	37	1	127	25	-	6	254	16	-	22	-	9	3	-	-	-	-	1	1
RIBEIRÃO DO PINHAL	6.335	3.885	235	29	546	173	13	35	1.008	226	-	74	-	61	32	-	-	-	-	2	16
SANTO ANTÔNIO DA PLATINA	26.382	13.606	785	94	2.399	862	32	88	5.776	1.752	2	235	-	448	137	3	-	-	-	10	153
TOTAL	33.908	18.180	1.057	124	3.072	1.060	45	129	7.038	1.994	2	331	-	518	172	3	-	-	-	13	170
CIRETRAN - STº ANTÔNIO DO SUDOESTE																					
BELA VISTA DO CAROBA	2.129	1.063	80	16	175	37	-	5	660	36	-	19	-	8	25	-	-	2	-	1	2
PINHAL DO SÃO BENTO	1.307	659	50	4	111	15	-	4	413	21	-	17	-	5	5	-	-	-	-	-	3
PRANCHITA	4.422	2.082	298	137	578	119	-	13	691	169	-	21	-	40	230	2	-	7	-	1	34
SANTO ANTÔNIO DO SUDOESTE	11.382	6.580	456	140	994	292	5	18	2.022	407	1	45	-	102	235	1	-	5	-	1	78
TOTAL	19.240	10.384	884	297	1.858	463	5	40	3.786	633	1	102	-	155	495	3	-	14	-	3	117
CIRETRAN - SÃO JOSÉ DOS PINHAIS																					
AGUDOS DO SUL	5.374	2.821	459	77	494	145	4	19	986	74	-	33	-	133	114	-	-	-	-	3	12
SÃO JOSÉ DOS PINHAIS	187.853	118.043	8.069	4.300	13.319	6.488	174	645	21.809	3.442	46	847	-	3.940	5.533	3	1	35	-	81	1.078
TIJUCAS DO SUL	8.330	4.519	524	70	759	216	2	18	1.710	169	-	53	-	185	79	-	-	5	-	-	21
TOTAL	201.557	125.383	9.052	4.447	14.572	6.849	180	682	24.505	3.685	46	933	-	4.258	5.726	3	1	40	-	84	1.111
CIRETRAN - SÃO MATEUS DO SUL																					
ANTÔNIO OLINTO	3.755	2.032	226	16	348	79	2	7	863	84	-	38	-	41	15	-	-	1	-	-	3
SÃO JOÃO DO TRIUNFO	6.276	3.595	297	20	688	146	-	18	1.245	103	-	51	-	81	20	-	-	1	-	-	11
SÃO MATEUS DO SUL	24.764	14.358	1.128	129	2.475	727	13	106	3.870	739	2	179	-	734	155	2	-	5	-	8	134
TOTAL	34.795	19.985	1.651	165	3.511	952	15	131	5.978	926	2	268	-	856	190	2	-	7	-	8	148

FROTA DE VEÍCULOS CADASTRADOS POR TIPO, SEGUNDO AS CIRETRANS, PARANÁ - 2017

CIRETRANS E MUNICÍPIOS JURISDICIONADOS	TOTAL GERAL	AUTO-MÓVEL	CAMINHÃO	CAMINHÃO TRATOR	CAMINHO-NETE	CAMIO-NETA	CICLO-MOTOR	MICRO-ÔNIBUS	MOTO-CICLETA	MOTO-NETA	MOTOR CASA	ÔNIBUS	QUADRI-CICLO	REBOQUE	SEMI-REBOQUE	SIDE-CAR	TRATOR ESTEIRA	TRATOR RODAS	TRATOR MISTO	TRICICLO	UTILITÁRIO
CIRETRAN - SARANDI																					
ITAMBÉ	3.847	1.876	189	81	390	93	7	5	745	225	-	29	-	64	125	-	-	2	-	1	15
MARIALVA	24.191	12.804	981	464	2.497	784	44	61	3.638	1.362	-	97	-	547	735	-	-	6	-	11	160
SARANDI	55.214	28.904	1.155	596	3.295	1.065	95	105	12.342	5.019	-	186	-	1.297	1.041	-	-	12	-	15	87
TOTAL	83.252	43.584	2.325	1.141	6.182	1.942	146	171	16.725	6.606	-	312	-	1.908	1.901	-	-	20	-	27	262
CIRETRAN - SERTANEJA																					
LEÓPOLIS	1.891	1.031	90	15	218	58	6	7	369	48	-	9	-	19	17	-	-	-	-	-	4
RANCHO ALEGRE	2.133	1.173	115	11	197	66	3	10	397	79	-	17	-	43	13	-	-	-	-	-	9
SERTANEJA	3.552	1.972	213	45	379	123	3	14	507	116	-	34	-	71	63	-	-	-	-	-	12
TOTAL	7.576	4.176	418	71	794	247	12	31	1.273	243	-	60	-	133	93	-	-	-	-	-	25
CIRETRAN - SERTANÓPOLIS																					
PRIMEIRO DE MAIO	6.771	3.297	336	63	710	167	20	16	1.101	683	-	32	-	231	92	1	-	2	-	2	18
SERTANÓPOLIS	11.793	5.259	661	314	1.303	248	60	22	1.958	1.004	-	76	-	322	513	1	-	1	1	6	44
TOTAL	18.564	8.556	997	377	2.013	415	80	38	3.059	1.687	-	108	-	553	605	2	-	3	1	8	62
CIRETRAN SIQUEIRA CAMPOS																					
SALTO DO ITARARÉ	2.904	1.629	128	15	283	81	1	9	635	53	-	16	-	30	13	-	-	-	-	4	7
SIQUEIRA CAMPOS	11.657	6.118	457	89	1.083	363	9	20	2.458	636	-	73	-	156	139	-	-	-	2	9	45
TOMAZINA	3.605	1.887	123	28	421	107	1	15	852	77	-	24	-	25	27	-	-	1	-	3	14
TOTAL	18.166	9.634	708	132	1.787	551	11	44	3.945	766	-	113	-	211	179	-	-	1	2	16	66
CIRETRAN - TELÊMACO BORBA																					
IMBAÚ	5.376	2.951	240	66	534	111	-	25	1.046	223	1	39	-	50	73	-	-	-	-	3	14
ORTIGUEIRA	9.872	5.142	517	57	1.123	292	3	55	2.112	253	-	93	-	113	84	2	-	1	-	2	23
TELÊMACO BORBA	42.582	25.178	1.137	649	3.149	1.035	29	250	7.019	2.033	-	230	-	712	824	1	1	72	-	22	241
TIBAGI	7.826	4.585	382	137	904	227	3	52	1.043	131	-	78	-	90	153	-	-	2	-	1	38
TOTAL	65.656	37.856	2.276	909	5.710	1.665	35	382	11.220	2.640	1	440	-	965	1.134	3	1	75	-	28	316
CIRETRAN - TERRA BOA																					
TERRA BOA	11.019	5.618	387	160	971	170	32	23	1.844	1.165	1	107	-	202	294	-	-	16	-	8	21
TOTAL	11.019	5.618	387	160	971	170	32	23	1.844	1.165	1	107	-	202	294	-	-	16	-	8	21
CIRETRAN - TOLEDO																					
OURO VERDE DO OESTE	3.009	1.557	182	17	344	68	4	10	658	79	-	14	-	39	28	-	-	-	-	1	8
SÃO PEDRO DO IGUAÇU	3.313	1.704	186	45	444	80	2	9	637	71	-	36	-	34	58	-	-	-	-	1	6
TOLEDO	98.308	52.162	3.521	1.656	9.135	3.256	113	267	15.734	7.447	19	229	-	1.752	2.210	8	-	6	1	61	731
TOTAL	104.630	55.423	3.889	1.718	9.923	3.404	119	286	17.029	7.597	19	279	-	1.825	2.296	8	-	6	1	63	745
CIRETRAN - UBIRATÃ																					
ALTAMIRA DO PARANÁ	1.780	852	55	3	197	79	1	6	527	26	-	15	-	15	3	-	-	-	-	-	1
CAMPINA DA LAGOA	8.907	4.550	506	144	973	237	6	25	1.696	406	1	41	-	71	199	1	-	3	-	3	45
JURANDA	5.299	2.447	336	80	745	126	5	6	973	350	1	14	-	63	128	-	-	-	-	3	22
NOVA CANTU	3.358	1.725	158	19	385	77	1	4	860	53	-	27	-	19	25	-	-	-	-	3	2
UBIRATÃ	15.863	8.017	783	240	1.944	420	18	37	2.561	1.113	-	78	-	189	363	3	-	5	-	13	79
TOTAL	35.207	17.591	1.838	486	4.244	939	31	78	6.617	1.948	2	175	-	357	718	4	-	8	-	22	149

X

31

Continua

FROTA DE VEÍCULOS CADASTRADOS POR TIPO, SEGUNDO AS CIRETRANS, PARANÁ - 2017

CIRETRANS E MUNICÍPIOS JURISDICIONADOS	TOTAL GERAL	AUTO-MÓVEL	CAMI-NHÃO	CAMINHÃO TRATOR	CAMINHO-NETE	CAMIO-NETA	CICLO-MOTOR	MICRO-ÔNIBUS	MOTO-CICLETA	MOTO-NETA	MOTOR CASA	ÔNIBUS	QUADRI-CICLO	REBOQUE	SEMI-REBOQUE	SIDE-CAR	TRATOR ESTEIRA	TRATOR RODAS	TRATOR MISTO	TRICICLO	UTILITÁRIO
CIRETRAN - UMUARAMA																					
ALTO PIQUIRI	5.121	2.682	220	56	461	124	5	12	1.130	220	1	39	-	96	59	-	-	-	-	1	15
DOURADINA	5.653	2.365	391	136	433	104	3	13	1.176	595	-	23	-	184	197	2	-	-	-	3	28
MARIA HELENA	3.045	1.472	139	13	289	45	-	11	762	194	-	24	-	69	23	-	-	-	-	-	4
PEROBAL	3.581	1.923	137	40	367	67	-	10	678	176	-	33	-	79	64	-	-	1	-	1	5
UMUARAMA	78.953	39.953	2.874	909	7.142	2.045	147	89	14.098	7.270	4	273	-	2.071	1.386	12	1	3	1	22	653
XAMBRÊ	3.309	1.735	175	34	264	63	3	10	733	103	-	18	-	108	55	-	-	1	-	3	4
TOTAL	99.662	50.130	3.936	1.188	8.956	2.448	158	145	18.577	8.558	5	410	-	2.607	1.784	14	1	5	1	30	709
CIRETRAN - UNIÃO DA VITÓRIA																					
BITURUNA	8.760	4.783	534	50	1.128	285	1	33	1.187	382	-	167	-	99	76	2	-	-	-	2	31
CRUZ MACHADO	9.935	4.865	709	45	1.176	451	-	15	2.309	123	3	93	-	70	57	-	-	1	-	5	13
GENERAL CARNEIRO	6.125	3.611	492	60	757	274	1	38	543	93	2	87	-	88	65	-	-	1	-	-	13
MALLET	7.491	3.894	463	121	798	226	3	18	1.612	83	-	65	-	76	118	-	-	-	-	1	13
PAULA FREITAS	3.088	1.670	197	37	368	66	-	9	529	73	-	27	-	51	52	-	-	1	-	1	7
PAULO FRONTIN	4.199	2.276	289	50	453	107	2	6	812	60	-	23	-	50	58	-	-	1	-	-	12
PORTO VITÓRIA	2.186	1.178	181	39	231	73	-	3	346	61	-	15	-	7	45	-	-	-	-	-	7
UNIÃO DA VITÓRIA	32.014	18.950	1.521	298	2.676	1.301	44	79	4.770	1.182	1	87	-	586	351	-	-	4	-	10	154
TOTAL	73.798	41.227	4.386	700	7.587	2.783	51	201	12.108	2.057	6	564	-	1.027	822	2	-	8	-	19	250
CIRETRAN - WENCESLAU BRÁZ																					
SANTANA DO ITARARÉ	2.534	1.254	117	50	224	62	1	8	658	30	-	28	-	30	58	-	-	1	-	5	8
SÃO JOSÉ DA BOA VISTA	2.995	1.304	127	40	306	61	1	8	932	77	1	29	-	50	52	-	-	2	-	-	5
WENCESLAU BRÁZ	10.397	5.655	541	138	971	270	6	33	2.050	286	-	73	-	126	204	1	-	1	-	11	31
TOTAL	15.926	8.213	785	228	1.501	393	8	49	3.640	393	1	130	-	206	314	1	-	4	-	16	44
TOTAL GERAL	7.006.547	4.122.491	260.681	90.680	588.464	257.122	10.044	21.895	1.033.304	267.512	1.022	37.710	20	128.828	128.686	458	74	1.672	81	2.435	53.368

FONTE: DETRAN - Coordenadoria de Veículos

EVOLUÇÃO DA FROTA DE VEÍCULOS CADASTRADOS POR MUNICÍPIO, PARANÁ - 2013/2017

MUNICÍPIO	2013		2014		2015		2016		2017	
	Nº	%	Nº	%	Nº	%	Nº	%	Nº	%
ABATIÁ	2.989	6,26	3.176	6,26	3.371	6,14	3.503	3,92	3.647	4,11
ADRIANÓPOLIS	2.210	11,58	2.466	11,58	2.634	6,81	2.718	3,19	2.848	4,78
AGUDOS DO SUL	4.312	6,59	4.596	6,59	4.845	5,42	5.108	5,43	5.374	5,21
ALMIRANTE TAMANDARÉ	44.386	7,16	47.562	7,16	49.463	4,00	51.215	3,54	53.159	3,80
ALTAMIRA DO PARANÁ	1.405	7,19	1.506	7,19	1.611	6,97	1.716	6,52	1.780	3,73
ALTO PARAÍSO	1.405	7,47	1.510	7,47	1.593	5,50	1.634	2,57	1.685	3,12
ALTO PARANÁ	6.403	6,34	6.809	6,34	7.064	3,75	7.305	3,41	7.545	3,29
ALTO PIQUIRI	4.183	7,36	4.491	7,36	4.764	6,08	4.951	3,93	5.121	3,43
ALTÔNIA	10.952	5,40	11.543	5,40	12.029	4,21	12.330	2,50	12.676	2,81
ALVORADA DO SUL	4.425	4,70	4.633	4,70	4.880	5,33	5.070	3,89	5.194	2,45
AMAPORÃ	1.933	7,60	2.080	7,60	2.153	3,51	2.216	2,93	2.316	4,51
AMPÉRE	10.034	7,10	10.746	7,10	11.257	4,76	11.742	4,31	12.161	3,57
ANAHY	1.494	4,42	1.560	4,42	1.599	2,50	1.681	5,13	1.732	3,03
ANDIRÁ	11.201	5,67	11.836	5,67	12.264	3,62	12.621	2,91	12.979	2,84
ÂNGULO	1.391	4,89	1.459	4,89	1.486	1,85	1.558	4,85	1.642	5,39
ANTONINA	4.008	7,58	4.312	7,58	4.558	5,71	4.704	3,20	4.940	5,02
ANTÔNIO OLINTO	3.043	8,31	3.296	8,31	3.474	5,40	3.632	4,55	3.755	3,39
APUCARANA	68.219	4,76	71.468	4,76	73.701	3,12	75.574	2,54	78.222	3,50
ARAPONGAS	71.464	3,98	74.308	3,98	76.520	2,98	77.973	1,90	80.081	2,70
ARAPOTI	11.063	6,34	11.764	6,34	12.356	5,03	12.900	4,40	13.524	4,84
ARAPUÃ	1.789	5,48	1.887	5,48	1.976	4,72	2.046	3,54	2.062	0,78
ARARUNA	7.117	5,80	7.530	5,80	7.789	3,44	8.127	4,34	8.345	2,68
ARAUCÁRIA	70.346	5,26	74.047	5,26	76.691	3,57	78.438	2,28	80.787	2,99
ARIRANHA DO IVAÍ	1.023	5,96	1.084	5,96	1.140	5,17	1.207	5,88	1.249	3,48
ASSAÍ	9.181	4,61	9.604	4,61	9.954	3,64	10.141	1,88	10.308	1,65
ASSIS CHATEAUBRIAND	20.976	5,33	22.095	5,33	23.001	4,10	23.812	3,53	24.418	2,54
ASTORGA	15.094	4,78	15.816	4,78	16.314	3,15	16.698	2,35	17.103	2,43
ATALAIA	2.106	4,70	2.205	4,70	2.313	4,90	2.393	3,46	2.465	3,01
BALSA NOVA	6.818	5,63	7.202	5,63	7.577	5,21	7.876	3,95	8.033	1,99
BANDEIRANTES	16.693	4,71	17.479	4,71	18.143	3,80	18.812	3,69	19.352	2,87
BARBOSA FERRAZ	5.012	8,02	5.414	8,02	5.654	4,43	5.847	3,41	5.991	2,46
BARRA DO JACARÉ	1.309	3,74	1.358	3,74	1.406	3,53	1.474	4,84	1.507	2,24
BARRAÇÃO	6.955	5,78	7.357	5,78	7.387	0,41	7.569	2,46	7.831	3,46
BELA VISTA DA CAROBA	1.804	6,98	1.930	6,98	2.020	4,66	2.083	3,12	2.129	2,21
BELA VISTA DO PARAÍSO	9.406	4,91	9.868	4,91	9.934	0,67	10.006	0,72	10.293	2,87
BITURUNA	7.356	5,93	7.792	5,93	8.104	4,00	8.367	3,25	8.760	4,70
BOA ESPERANÇA	2.660	5,75	2.813	5,75	2.961	5,26	3.053	3,11	3.136	2,72
BOA ESPERANÇA DO IGUAÇU	1.349	7,86	1.455	7,86	1.492	2,54	1.527	2,35	1.562	2,29
BOA VENTURA DE SÃO ROQUE	2.520	8,10	2.724	8,10	2.902	6,53	3.071	5,82	3.181	3,58
BOA VISTA DA APARECIDA	3.704	7,07	3.966	7,07	4.174	5,24	4.299	2,99	4.408	2,54
BOCAIÚVA DO SUL	4.772	9,14	5.208	9,14	5.495	5,51	5.812	5,77	6.148	5,78
BOM JESUS DO SUL	1.570	7,96	1.695	7,96	1.779	4,96	1.835	3,15	1.937	5,56
BOM SUCESSO	2.508	7,78	2.703	7,78	2.862	5,88	2.983	4,23	3.105	4,09
BOM SUCESSO DO SUL	1.702	6,35	1.810	6,35	1.884	4,09	1.971	4,62	2.026	2,79
BORRAZÓPOLIS	4.235	4,53	4.427	4,53	4.589	3,66	4.728	3,03	4.850	2,58
BRAGANEY	2.873	6,09	3.048	6,09	3.154	3,48	3.242	2,79	3.282	1,23
BRASILÂNDIA DO SUL	1.415	9,75	1.553	9,75	1.711	10,17	1.807	5,61	1.858	2,82
CAFEARA	1.129	7,26	1.211	7,26	1.299	7,27	1.353	4,16	1.399	3,40
CAFELÂNDIA	9.167	9,39	10.028	9,39	10.684	6,54	11.187	4,71	11.638	4,03
CAFEZAL DO SUL	1.914	9,40	2.094	9,40	2.195	4,82	2.275	3,64	2.311	1,58
CALIFÓRNIA	4.667	5,44	4.921	5,44	5.245	6,58	5.405	3,05	5.540	2,50
CAMBARÁ	14.179	4,41	14.804	4,41	15.288	3,27	15.623	2,19	15.897	1,75
CAMBÉ	53.594	5,21	56.388	5,21	58.548	3,83	60.422	3,20	62.193	2,93

continua

EVOLUÇÃO DA FROTA DE VEÍCULOS CADASTRADOS POR MUNICÍPIO, PARANÁ - 2013/2017

MUNICÍPIO	ANO		2013		2014		2015		2016		2017	
	Nº	%	Nº	%	Nº	%	Nº	%	Nº	%	Nº	%
CAMBIRA	4.457	4,78	4.670	4,78	4.864	4,15	5.003	2,86	5.211	4,16		
CAMPINA DA LAGOA	7.282	8,65	7.912	8,65	8.350	5,54	8.685	4,01	8.907	2,56		
CAMPINA DO SIMÃO	1.274	7,14	1.365	7,14	1.418	3,88	1.533	8,11	1.643	7,18		
CAMPINA GRANDE DO SUL	19.679	7,01	21.059	7,01	22.071	4,81	22.212	0,64	22.088	-0,56		
CAMPO BONITO	1.714	6,83	1.831	6,83	1.953	6,66	2.065	5,73	2.116	2,47		
CAMPO DO TENENTE	2.867	6,10	3.042	6,10	3.241	6,54	3.304	1,94	3.440	4,12		
CAMPO LARGO	64.109	5,55	67.667	5,55	70.678	4,45	72.306	2,30	74.845	3,51		
CAMPO MAGRO	10.993	8,15	11.889	8,15	12.578	5,80	13.135	4,43	13.682	4,16		
CAMPO MOURÃO	56.839	5,02	59.691	5,02	61.928	3,75	63.629	2,75	65.134	2,37		
CÂNDIDO DE ABREU	5.559	9,57	6.091	9,57	6.462	6,09	6.745	4,38	7.067	4,77		
CANDÓI	6.005	8,74	6.530	8,74	6.895	5,59	7.218	4,68	7.472	3,52		
CANTAGALO	4.267	7,92	4.605	7,92	4.815	4,56	4.985	3,53	5.210	4,51		
CAPANEMA	10.087	7,03	10.796	7,03	11.142	3,20	11.681	4,84	12.146	3,98		
CAPITÃO LEÔNIDAS MARQUES	8.719	8,23	9.437	8,23	9.768	3,51	10.185	4,27	10.562	3,70		
CARAMBEÍ	10.343	5,77	10.940	5,77	11.513	5,24	11.947	3,77	12.629	5,71		
CARLÓPOLIS	7.151	6,31	7.602	6,31	7.861	3,41	8.141	3,56	8.469	4,03		
CASCAVEL	190.467	5,67	201.271	5,67	208.753	3,72	215.087	3,03	221.484	2,97		
CASTRO	33.164	7,16	35.538	7,16	37.175	4,61	38.522	3,62	39.905	3,59		
CATANDUVAS	4.044	4,40	4.222	4,40	4.355	3,15	4.529	4,00	4.702	3,82		
CENTENÁRIO DO SUL	5.112	5,75	5.406	5,75	5.590	3,40	5.779	3,38	5.955	3,05		
CERRO AZUL	6.020	8,36	6.523	8,36	6.978	6,98	7.373	5,66	7.723	4,75		
CÉU AZUL	6.755	5,51	7.127	5,51	7.324	2,76	7.486	2,21	7.740	3,39		
CHOPINZINHO	10.524	7,16	11.277	7,16	11.779	4,45	12.230	3,83	12.606	3,07		
CIANORTE	49.778	4,95	52.243	4,95	54.164	3,68	55.325	2,14	56.918	2,88		
CIDADE GAÚCHA	5.742	5,89	6.080	5,89	6.316	3,88	6.476	2,53	6.748	4,20		
CLEVELÂNDIA	7.918	7,15	8.484	7,15	8.835	4,14	9.099	2,99	9.438	3,73		
COLOMBO	106.560	6,02	112.980	6,02	117.777	4,25	121.619	3,26	125.862	3,49		
COLORADO	14.412	4,39	15.045	4,39	15.485	2,92	15.761	1,78	16.140	2,40		
CONGONHINHAS	3.009	7,28	3.228	7,28	3.486	7,99	3.674	5,39	3.783	2,97		
CONSELHEIRO MAIRINCK	1.308	8,18	1.415	8,18	1.478	4,45	1.588	7,44	1.674	5,42		
CONTENDA	8.442	6,06	8.954	6,06	9.462	5,67	9.929	4,94	10.301	3,75		
CORBÉLIA	10.025	6,29	10.656	6,29	11.057	3,76	11.474	3,77	11.764	2,53		
CORNÉLIO PROCÓPIO	28.954	4,76	30.331	4,76	31.227	2,95	31.869	2,06	32.428	1,75		
CORONEL DOMINGOS SOARES	1.763	13,56	2.002	13,56	2.125	6,14	2.287	7,62	2.336	2,14		
CORONEL VIVIDA	11.795	6,43	12.553	6,43	13.002	3,58	13.465	3,56	13.911	3,31		
CORUMBATAÍ DO SUL	1.720	6,98	1.840	6,98	1.893	2,88	1.958	3,43	2.012	2,76		
CRUZ MACHADO	8.390	7,01	8.978	7,01	9.373	4,40	9.682	3,30	9.935	2,61		
CRUZEIRO DO IGUAÇU	1.944	7,97	2.099	7,97	2.211	5,34	2.275	2,89	2.364	3,91		
CRUZEIRO DO OESTE	10.745	7,53	11.554	7,53	12.070	4,47	12.563	4,08	13.093	4,22		
CRUZEIRO DO SUL	2.465	7,51	2.650	7,51	2.777	4,79	2.860	2,99	2.897	1,29		
CRUZMALTINA	1.225	5,71	1.295	5,71	1.379	6,49	1.461	5,95	1.506	3,08		
CURITIBA	1.350.462	4,12	1.406.049	4,12	1.415.987	0,71	1.405.123	-0,77	1.401.153	-0,28		
CURIÚVA	5.182	8,20	5.607	8,20	5.970	6,47	6.302	5,56	6.650	5,52		
DIAMANTE D'OESTE	1.847	8,28	2.000	8,28	2.120	6,00	2.200	3,77	2.256	2,55		
DIAMANTE DO NORTE	3.027	4,49	3.163	4,49	3.264	3,19	3.314	1,53	3.410	2,90		
DIAMANTE DO SUL	1.086	5,62	1.147	5,62	1.253	9,24	1.369	9,26	1.445	5,55		
DOIS VIZINHOS	23.861	7,19	25.576	7,19	26.828	4,90	27.910	4,03	28.801	3,19		
DOURADINA	4.742	7,70	5.107	7,70	5.321	4,19	5.492	3,21	5.653	2,93		
DOUTOR CAMARGO	3.519	4,49	3.677	4,49	3.773	2,61	3.875	2,70	3.938	1,63		
DOUTOR ULYSSES	1.192	7,38	1.280	7,38	1.396	9,06	1.445	3,51	1.466	1,45		
ENÉAS MARQUES	3.449	5,19	3.628	5,19	3.718	2,48	3.793	2,02	3.909	3,06		
ENGENHEIRO BELTRÃO	7.252	5,02	7.616	5,02	7.856	3,15	8.115	3,30	8.286	2,11		
ENTRE RIOS DO OESTE	2.598	6,47	2.766	6,47	2.880	4,12	2.956	2,64	3.011	1,86		

continua

EVOLUÇÃO DA FROTA DE VEÍCULOS CADASTRADOS POR MUNICÍPIO, PARANÁ - 2013/2017

MUNICÍPIO	2013		2014		2015		2016		2017	
	Nº	%	Nº	%	Nº	%	Nº	%	Nº	%
ESPERANÇA NOVA	1.041	6,34	1.107	6,34	1.136	2,62	1.181	3,96	1.207	2,20
ESPIGÃO ALTO DO IGUAÇU	1.523	7,03	1.630	7,03	1.700	4,29	1.764	3,76	1.815	2,89
FAROL	1.397	5,87	1.479	5,87	1.568	6,02	1.614	2,93	1.627	0,81
FAXINAL	8.290	5,55	8.750	5,55	9.130	4,34	9.473	3,76	9.736	2,78
FAZENDA RIO GRANDE	35.099	10,66	38.840	10,66	41.739	7,46	44.331	6,21	47.320	6,74
FÊNIX	2.139	5,38	2.254	5,38	2.401	6,52	2.444	1,79	2.514	2,86
FERNANDES PINHEIRO	2.098	8,63	2.279	8,63	2.371	4,04	2.472	4,26	2.597	5,06
FIGUEIRA	3.181	6,07	3.374	6,07	3.561	5,54	3.680	3,34	3.820	3,80
FLOR DA SERRA DO SUL	2.142	6,77	2.287	6,77	2.341	2,36	2.362	0,90	2.407	1,91
FLORAÍ	2.990	3,71	3.101	3,71	3.223	3,93	3.297	2,30	3.349	1,58
FLORESTA	4.285	5,79	4.533	5,79	4.783	5,52	4.948	3,45	5.111	3,29
FLORESTÓPOLIS	4.487	8,29	4.859	8,29	5.178	6,57	5.400	4,29	5.667	4,94
FLÓRIDA	1.422	4,29	1.483	4,29	1.548	4,38	1.604	3,62	1.648	2,74
FORMOSA DO OESTE	4.868	6,35	5.177	6,35	5.398	4,27	5.591	3,58	5.685	1,68
FOZ DO IGUAÇU	146.966	5,60	155.196	5,60	162.025	4,40	167.383	3,31	172.448	3,03
FOZ DO JORDÃO	1.968	5,64	2.079	5,64	2.178	4,76	2.235	2,62	2.323	3,94
FRANCISCO ALVES	3.252	6,92	3.477	6,92	3.657	5,18	3.825	4,59	3.939	2,98
FRANCISCO BELTRÃO	50.495	6,03	53.538	6,03	55.569	3,79	57.543	3,55	59.590	3,56
GENERAL CARNEIRO	5.058	8,24	5.475	8,24	5.716	4,40	5.946	4,02	6.125	3,01
GODOY MOREIRA	1.325	6,64	1.413	6,64	1.520	7,57	1.597	5,07	1.650	3,32
GOIOERÊ	16.009	4,67	16.757	4,67	17.201	2,65	17.542	1,98	18.013	2,68
GOIOXIM	2.015	7,89	2.174	7,89	2.327	7,04	2.428	4,34	2.498	2,88
GRANDES RIOS	2.528	6,84	2.701	6,84	2.767	2,44	2.874	3,87	2.938	2,23
GUAÍRA	21.567	4,76	22.593	4,76	23.303	3,14	23.948	2,77	24.546	2,50
GUAIRACÁ	2.724	7,23	2.921	7,23	3.000	2,70	3.110	3,67	3.198	2,83
GUAMIRANGA	3.493	8,53	3.791	8,53	3.911	3,17	4.030	3,04	4.143	2,80
GUAPIRAMA	1.561	11,02	1.733	11,02	1.850	6,75	1.912	3,35	1.998	4,50
GUAPOREMA	979	6,74	1.045	6,74	1.075	2,87	1.124	4,56	1.169	4,00
GUARACI	2.367	5,75	2.503	5,75	2.640	5,47	2.717	2,92	2.809	3,39
GUARANIAÇU	6.727	5,35	7.087	5,35	7.386	4,22	7.686	4,06	7.971	3,71
GUARAPUAVA	85.387	5,85	90.379	5,85	94.757	4,84	98.546	4,00	102.531	4,04
GUARAQUEÇABA	582	14,26	665	14,26	714	7,37	778	8,96	800	2,83
GUARATUBA	12.320	8,84	13.409	8,84	14.205	5,94	14.820	4,33	15.629	5,46
HONÓRIO SERPA	2.369	7,60	2.549	7,60	2.618	2,71	2.693	2,86	2.782	3,30
IBAITI	12.317	6,84	13.159	6,84	13.906	5,68	14.411	3,63	14.963	3,83
IBEMA	2.495	7,90	2.692	7,90	2.900	7,73	2.954	1,86	3.088	4,54
IBIPORÃ	26.147	5,58	27.606	5,58	28.978	4,97	30.077	3,79	31.107	3,42
ICARAÍMA	4.489	6,57	4.784	6,57	4.971	3,91	5.174	4,08	5.354	3,48
IGUAÇAÇU	2.129	6,86	2.275	6,86	2.430	6,81	2.513	3,42	2.639	5,01
IGUATU	931	8,59	1.011	8,59	1.058	4,65	1.093	3,31	1.114	1,92
IMBAÚ	4.158	8,37	4.506	8,37	4.903	8,81	5.129	4,61	5.376	4,82
IMBITUVA	13.770	6,25	14.631	6,25	15.201	3,90	15.662	3,03	16.229	3,62
INÁCIO MARTINS	3.167	7,96	3.419	7,96	3.588	4,94	3.730	3,96	3.905	4,69
INAJÁ	1.311	5,34	1.381	5,34	1.421	2,90	1.467	3,24	1.481	0,95
INDIANÓPOLIS	2.510	8,09	2.713	8,09	2.833	4,42	2.838	0,18	2.892	1,90
IPIRANGA	6.220	7,46	6.684	7,46	7.003	4,77	7.335	4,74	7.539	2,78
IPORÃ	8.371	6,52	8.917	6,52	9.261	3,86	9.608	3,75	9.789	1,88
IRACEMA DO OESTE	1.232	5,36	1.298	5,36	1.382	6,47	1.437	3,98	1.452	1,04
IRATI	30.554	5,90	32.356	5,90	33.492	3,51	34.557	3,18	35.719	3,36
IRETAMA	4.264	8,61	4.631	8,61	4.948	6,85	5.123	3,54	5.270	2,87
ITAGUAJÉ	2.615	2,75	2.687	2,75	2.728	1,53	2.773	1,65	2.858	3,07
ITAIPULÂNDIA	5.204	7,67	5.603	7,67	5.867	4,71	6.183	5,39	6.413	3,72
ITAMBARACÁ	2.779	7,23	2.980	7,23	3.074	3,15	3.203	4,20	3.342	4,34

continua

EVOLUÇÃO DA FROTA DE VEÍCULOS CADASTRADOS POR MUNICÍPIO, PARANÁ - 2013/2017

MUNICÍPIO	2013		2014		2015		2016		2017			
	Nº	%	Nº	%	Nº	%	Nº	%	Nº	%		
ITAMBÉ	3.439	5,06	3.613	6,12	3.665	4,21	3.756	2,48	3.847	2,42		
ITAPEJARA DO OESTE	5.866	6,12	6.225	5,52	6.442	4,33	6.693	3,90	6.937	3,65		
ITAPERUÇU	10.519	5,52	11.100	6,68	11.567	4,33	12.001	2,89	12.630	-0,95		
ITAÚNA DO SUL	1.647	7,12	1.757	6,85	1.833	3,82	1.886	3,75	1.868	4,40		
IVAÍ	6.163	4,52	6.602	4,182	6.854	5,21	7.111	1,65	7.424	2,21		
IVAIPORÃ	19.062	1,16	19.924	1,261	20.624	3,28	21.198	4,92	21.819	4,46		
IVATÉ	3.791	7,22	3.975	2,278	4.182	7,25	4.251	5,49	4.345	1,37		
IVATUBA	1.207	5,37	1.221	20.984	1.261	3,95	1.323	3,38	1.382	3,06		
JABOTI	1.981	7,85	2.124	6,843	2.278	6,01	2.403	3,93	2.436	4,13		
JACARÉZINHO	19.159	5,87	20.187	15.809	5,37	20.984	4,05	21.693	2,69	22.357	3,95	
JAGUAPITÃ	5.985	5,88	6.455	13.526	5,88	6.843	3,67	7.112	2,34	7.406	1,99	
JAGUARIAÍVA	14.351	6,23	15.194	3.194	6,23	15.809	3,47	16.234	3,94	16.876	2,59	
JANDAIA DO SUL	12.322	10,86	13.047	1.842	10,86	13.526	7,41	13.842	5,37	14.118	3,40	
JANIÓPOLIS	2.906	4,08	3.087	5.558	4,08	3.194	4,81	3.320	3,69	3.406	2,64	
JAPIRA	1.547	6,99	1.715	6.671	6,99	1.842	4,81	1.941	6,953	2.007	4,23	
JAPURÁ	5.095	1,10	5.303	1.009	1,10	5.558	-0,49	5.763	0,30	5.915	1,78	
JARDIM ALEGRE	5.949	6,36	6.365	6.904	6,36	6.671	5,05	6.953	3,42	7.086	2,65	
JARDIM OLINDA	1.003	5,62	1.014	5.827	5,62	1.009	4,33	1.012	6.021	3,33	6.159	2,29
JATAIZINHO	6.179	7,90	6.572	5.696	7,90	6.904	4,51	7.140	5.939	4,27	6.169	3,87
JESUÍTAS	5.288	6,97	5.585	1.148	6,97	5.827	5,42	6.021	1.198	4,36	1.191	-0,58
JOAQUIM TÁVORA	5.051	5,79	5.450	4.940	5,79	5.696	4,02	5.939	5.198	5,22	5.299	1,94
JUNDIAÍ DO SUL	1.018	5,70	1.089	3.945	5,70	1.089	3,79	1.198	4.054	2,76	4.239	4,56
JURANDA	4.489	6,60	4.749	2.687	6,60	4.940	3,91	5.198	2.763	2,83	2.828	2,35
JUSSARA	3.596	5,59	3.801	24.002	5,59	3.945	4,62	4.054	24.985	4,10	25.936	3,81
KALORÉ	2.426	8,73	2.586	1.897	8,73	2.687	10,42	2.763	2.030	7,01	2.140	5,42
LAPA	21.727	7,50	22.942	16.198	7,50	24.002	4,21	24.985	16.891	4,28	17.495	3,58
LARANJAL	1.580	7,44	1.718	1.755	7,44	1.897	2,93	1.843	5,01	1.891	2,60	
LARANJEIRAS DO SUL	14.460	6,74	15.544	2.181	6,74	16.198	4,30	16.891	2.280	4,54	2.305	1,10
LEÓPOLIS	1.587	6,22	1.705	2.648	6,22	1.755	4,71	1.843	2.724	2,87	2.827	3,78
LIDIANÓPOLIS	1.959	2,80	2.091	14.000	2,80	2.181	2,80	2.280	14.248	1,77	14.536	2,02
LINDOESTE	2.381	3,29	2.529	2.607	3,29	2.648	3,70	2.724	2.685	2,99	2.776	3,39
LOANDA	12.895	2,50	13.619	366.748	2,50	14.000	2,50	14.248	371.350	1,25	375.179	1,03
LOBATO	2.434	8,31	2.514	2.907	8,31	2.607	8,31	2.685	3.080	5,95	3.203	3,99
LONDRINA	340.842	3,03	357.795	2.683	3,03	366.748	3,03	371.350	2.780	3,62	2.834	1,94
LUIZIANA	2.445	-0,34	2.684	2.632	-0,34	2.907	-0,34	3.080	2.629	-0,11	2.591	-1,45
LUNARDELLI	2.510	5,15	2.604	6.860	5,15	2.683	5,15	2.780	7.148	4,20	7.491	4,80
LUPIONÓPOLIS	2.504	4,08	2.641	9.092	4,08	2.632	4,08	2.629	9.454	3,98	9.760	3,24
MALLET	6.081	4,62	6.524	12.082	4,62	6.860	4,62	7.148	12.543	3,82	13.085	4,32
MAMBORÉ	8.295	4,18	8.736	21.744	4,18	9.092	4,18	9.454	22.366	2,86	23.196	3,71
MANDAGUAÇU	10.771	7,80	11.548	13.134	7,80	12.082	4,92	12.543	13.678	4,14	14.100	3,09
MANDAGUARI	19.776	5,69	20.872	1.248	5,69	21.744	3,31	22.366	1.262	1,12	1.299	2,93
MANDIRITUBA	11.612	6,66	12.518	8.582	6,66	13.134	4,91	13.678	8.914	3,87	9.225	3,49
MANFRINÓPOLIS	1.143	5,12	1.208	7.105	5,12	1.248	3,56	1.262	7.361	3,60	7.553	2,61
MANGUEIRINHA	7.669	5,28	8.180	38.724	5,28	8.582	4,12	8.914	39.960	3,19	41.061	2,76
MANOEL RIBAS	6.527	4,96	6.861	2.812	4,96	7.105	4,96	7.361	2.889	2,74	3.045	5,40
MARECHAL CÂNDIDO RONDON	35.324	5,90	37.190	22.794	5,90	38.724	3,19	39.960	23.454	2,90	24.191	3,14
MARIA HELENA	2.541	3,70	2.679	4.984	3,70	2.812	3,96	2.889	5.113	2,59	5.174	1,19
MARIALVA	20.860	8,80	22.090	3.840	8,80	22.794	3,87	23.454	4.006	4,32	4.144	3,44
MARILÂNDIA DO SUL	4.623	8,57	4.794	4.702	8,57	4.984	4,79	5.113	4.876	3,70	5.061	3,79
MARILENA	3.398	2,12	3.697	304.023	2,12	3.840	2,12	4.006	307.088	1,01	311.459	1,42
MARILUZ	4.133	4,52	4.487	3.609	4,52	4.702	4,52	4.876	3.788	4,96	3.802	0,37
MARINGÁ	286.867	4,76	297.717	3.609	4,76	304.023	4,52	307.088	3.788	4,96	3.802	0,37
MARIÓPOLIS	3.296		3.453			3.609		3.788			3.802	

continua

EVOLUÇÃO DA FROTA DE VEÍCULOS CADASTRADOS POR MUNICÍPIO, PARANÁ - 2013/2017

MUNICÍPIO	2013		2014		2015		2016		2017	
	Nº	%	Nº	%	Nº	%	Nº	%	Nº	%
MARIPÁ	3.704	6,32	3.938	8,03	4.115	4,49	4.265	3,65	4.308	1,01
MARMELEIRO	7.880	8,03	8.513	8,75	8.919	3,91	9.215	4,88	9.519	4,92
MARQUINHO	1.577	5,88	1.715	6,32	1.782	4,05	1.869	2,533	2.584	2,01
MARUMBI	2.194	7,25	2.323	9,28	2.417	6,84	2.533	4,46	2.584	4,41
MATELÂNDIA	9.706	9,46	10.410	1.316	10.822	9,39	11.108	6,91	11.542	3,27
MATINHOS	11.743	8,65	12.833	4.367	13.711	6,67	14.322	7,72	14.954	5,27
MATO RICO	1.099	6,53	1.203	31.703	1.316	3,88	1.407	2,95	1.453	3,75
MAUÁ DA SERRA	3.768	7,82	4.094	4.300	4.367	4,95	4.704	2,86	4.952	3,44
MEDIANEIRA	28.647	6,19	30.519	867	31.703	5,35	32.637	3,34	33.861	-1,12
MERCEDES	3.800	6,59	4.097	1.009	4.300	3,91	4.423	4,86	4.575	5,67
MIRADOR	775	4,13	823	7.589	867	2,13	896	2,69	886	1,55
MIRASELVA	911	7,30	971	5.858	1.009	4,36	1.058	3,02	1.118	3,40
MISSAL	7.136	7,26	7.431	6.317	7.589	4,85	7.793	4,62	7.914	5,51
MOREIRA SALES	5.231	8,25	5.613	1.863	5.858	4,43	6.035	6,87	6.240	2,36
MORRETES	5.617	5,11	6.025	1.653	6.317	2,99	6.609	3,63	6.973	4,09
MUNHOZ DE MELLO	1.648	6,14	1.784	707	1.863	4,90	1.991	1,56	2.038	1,81
NOSSA SENHORA DAS GRAÇAS	1.527	2,59	1.605	1.638	1.653	3,41	1.713	4,09	1.783	2,93
NOVA ALIANÇA DO IVAÍ	635	4,16	674	7.996	707	4,01	718	2,83	731	1,71
NOVA AMÉRICA DA COLINA	1.544	8,52	1.584	3.169	1.638	8,19	1.705	4,07	1.755	1,82
NOVA AURORA	7.381	4,16	7.688	17.991	7.996	2,14	8.222	2,48	8.363	1,36
NOVA CANTU	2.699	6,80	2.929	2.943	3.169	5,22	3.298	3,40	3.358	2,37
NOVA ESPERANÇA	2.699	5,43	2.929	3.730	3.169	3,81	3.298	3,75	3.358	5,06
NOVA ESPERANÇA DO SUDOESTE	16.910	8,41	17.614	3.999	17.991	6,24	18.437	4,101	18.687	2,07
NOVA FÁTIMA	2.619	5,18	2.797	9.657	2.943	2,33	3.043	1,34	3.115	2,01
NOVA LARANJEIRAS	3.408	7,26	3.593	3.186	3.730	4,12	3.870	4,61	4.066	2,46
NOVA LONDRINA	3.472	7,58	3.764	6.209	3.999	4,88	4.101	3,11	4.186	2,19
NOVA OLÍMPIA	8.972	4,23	9.437	2.072	9.657	3,70	9.786	4,25	9.983	3,38
NOVA PRATA DO IGUAÇU	2.853	5,77	3.060	6.033	3.186	4,41	3.333	4,03	3.415	3,49
NOVA SANTA BÁRBARA	5.503	8,93	5.920	3.090	6.209	6,85	6.402	4,40	6.542	5,18
NOVA SANTA ROSA	1.917	5,16	1.998	1.679	2.072	6,94	2.160	4,11	2.233	3,72
NOVA SANTA ROSA	5.463	9,45	5.778	8.829	6.033	11,01	6.276	9,473	6.495	7,29
NOVA TEBAS	2.655	5,52	2.892	1.874	3.090	3,19	3.226	1,935	3.393	3,26
NOVO ITACOLOMI	2.655	4,98	2.892	2.763	3.090	4,94	3.226	6,37	3.393	3,009
ORTIGUEIRA	1.493	8,08	1.570	21.138	1.679	5,21	1.748	4,22	1.813	22,966
OURIZONA	7.266	6,28	7.953	19.475	8.829	4,94	9.473	4,43	9.872	21,306
OURIZONA	1.721	5,78	1.816	18.104	1.874	3,83	1.935	3,70	1.953	19,569
OURO VERDE DO OESTE	2.508	6,84	2.633	6.407	2.763	4,33	2.939	4,09	3.009	6,867
PAIÇANDU	18.589	4,57	20.091	22.268	21.138	3,99	22.029	4,38	22.966	23,896
PALMAS	17.461	6,47	18.558	7.124	19.475	4,84	20.338	3,85	21.306	7,686
PALMEIRA	16.484	7,03	17.436	5.193	18.104	4,91	18.774	3,47	19.569	5,595
PALMITAL	16.484	5,02	17.436	60.962	18.104	3,50	18.774	4,23	19.569	65,872
PALOTINA	5.748	6,07	6.141	1.258	6.407	6,07	6.669	5,56	6.867	1,372
PARAÍSO DO NORTE	20.479	4,25	21.414	59.529	22.268	2,95	23.243	2,14	23.896	62,417
PARANACITY	6.382	7,57	6.795	3.272	7.124	6,06	7.398	2,72	7.686	3,518
PARANAGUÁ	4.625	5,45	4.950	53.756	5.193	3,28	5.373	2,29	5.595	56,328
PARANAPOEMA	56.085	7,56	58.898	2.939	60.962	4,37	63.540	2,28	65.872	3,088
PARANAVÁI	1.122	7,71	1.186	3.895	1.258	5,67	1.328	4,36	1.372	4,199
PARANAVÁI	55.465	5,92	57.825	6.924	59.529	5,21	60.800	3,42	62.417	7,286
PATO BRAGADO	2.868	6,64	3.085	3.178	3.272	6,64	3.361	5,88	3.518	6,42
PATO BRANCO	2.868	6,51	3.085	7.542	3.272	4,23	3.361	1,74	3.518	7,931
PATO BRANCO	49.363	7,74	52.051	4.037	53.756	4,34	54.989	3,47	56.328	4,278
PAULA FREITAS	2.618	4,037	2.816	4.177	2.939	3,47	3.006	3,47	3.088	4,278
PAULO FRONTIN	2.618	4,037	2.816	4.177	2.939	3,47	3.006	3,47	3.088	4,278
PEABIRU	3.422	4,037	3.686	4.037	3.895	4,037	4.065	4,037	4.199	4,037
PEABIRU	6.213	4,037	6.581	4.037	6.924	4,037	7.161	4,037	7.286	4,037
PEROBAL	6.213	4,037	6.581	4.037	6.924	4,037	7.161	4,037	7.286	4,037
PEROBAL	2.803	4,037	2.980	4.037	3.178	4,037	3.365	4,037	3.581	4,037
PÉROLA	2.803	4,037	2.980	4.037	3.178	4,037	3.365	4,037	3.581	4,037
PÉROLA	6.794	4,037	7.236	4.037	7.542	4,037	7.673	4,037	7.931	4,037
PÉROLA D'OESTE	3.591	4,037	3.869	4.037	4.037	4,037	4.177	4,037	4.278	4,037

continua

EVOLUÇÃO DA FROTA DE VEÍCULOS CADASTRADOS POR MUNICÍPIO, PARANÁ - 2013/2017

MUNICÍPIO	2013		2014		2015		2016		2017	
	Nº	%	Nº	%	Nº	%	Nº	%	Nº	%
PIÊN	7.207	7,606	5,54	7.873	3,51	8.009	1,73	8.131	1,52	
PINHAIS	70.292	73.832	5,04	76.003	2,94	77.755	2,31	80.189	3,13	
PINHAL DE SÃO BENTO	1.104	1.173	6,25	1.229	4,77	1.279	4,07	1.307	2,19	
PINHALÃO	2.668	2.799	4,91	2.914	4,11	3.001	2,99	3.088	2,90	
PINHÃO	10.140	11.008	8,56	11.677	6,08	12.183	4,33	12.701	4,25	
PIRAÍ DO SUL	10.187	10.963	7,62	11.635	6,13	12.147	4,40	12.610	3,81	
PIRAQUARA	34.411	37.347	8,53	39.614	6,07	40.986	3,46	41.994	2,46	
PITANGA	16.258	17.498	7,63	18.539	5,95	19.279	3,99	20.020	3,84	
PITANGUEIRAS	1.389	1.472	5,98	1.547	5,10	1.586	2,52	1.610	1,51	
PLANALINA DO PARANÁ	2.018	2.120	5,05	2.187	3,16	2.311	5,67	2.409	4,24	
PLANALTO	6.811	7.273	6,78	7.417	1,98	7.778	4,87	8.073	3,79	
PONTA GROSSA	170.466	179.213	5,13	186.249	3,93	192.051	3,12	198.376	3,29	
PONTAL DO PARANÁ	7.253	8.106	11,76	8.764	8,12	9.386	7,10	9.928	5,77	
PORECATU	6.826	7.238	6,04	7.508	3,73	7.702	2,58	7.845	1,86	
PORTO AMAZONAS	1.666	1.763	5,82	1.841	4,42	1.898	3,10	1.985	4,58	
PORTO BARREIRO	1.360	1.451	6,69	1.528	5,31	1.609	5,30	1.628	1,18	
PORTO RICO	1.301	1.432	10,07	1.477	3,14	1.489	0,81	1.553	4,30	
PORTO VITÓRIA	1.918	2.007	4,64	2.053	2,29	2.126	3,56	2.186	2,82	
PRADO FERREIRA	1.482	1.626	9,72	1.736	6,77	1.795	3,40	1.845	2,79	
PRANCHITA	3.871	4.056	4,78	4.169	2,79	4.296	3,05	4.422	2,93	
PRESIDENTE CASTELO BRANCO	2.432	2.595	6,70	2.656	2,35	2.766	4,14	2.899	4,81	
PRIMEIRO DE MAIO	5.853	6.159	5,23	6.465	4,97	6.667	3,12	6.771	1,56	
PRUDENTÓPOLIS	23.090	24.762	7,24	25.812	4,24	26.678	3,36	27.638	3,60	
QUARTO CENTENÁRIO	2.106	2.205	4,70	2.290	3,85	2.406	5,07	2.438	1,33	
QUATIGUÁ	4.366	4.598	5,31	4.794	4,26	4.935	2,94	5.035	2,03	
QUATRO BARRAS	11.871	12.583	6,00	13.137	4,40	13.819	5,19	14.985	8,44	
QUATRO PONTES	3.013	3.135	4,05	3.269	4,27	3.381	3,43	3.464	2,45	
QUEDAS DO IGUAÇU	14.219	15.193	6,85	15.847	4,30	16.451	3,81	16.982	3,23	
QUERÊNCIA DO NORTE	4.781	5.164	8,01	5.369	3,97	5.475	1,97	5.689	3,91	
QUINTA DO SOL	2.134	2.265	6,14	2.375	4,86	2.439	2,69	2.497	2,38	
QUITANDINHA	7.877	8.407	6,73	8.806	4,75	9.195	4,42	9.518	3,51	
RAMILÂNDIA	1.308	1.466	12,08	1.539	4,98	1.606	4,35	1.669	3,92	
RANCHO ALEGRE	1.849	1.959	5,95	2.010	2,60	2.084	3,68	2.133	2,35	
RANCHO ALEGRE D'OESTE	1.682	1.763	4,82	1.847	4,76	1.875	1,52	1.880	0,27	
REALEZA	10.794	11.580	7,28	12.117	4,64	12.569	3,73	12.952	3,05	
REBOUÇAS	6.080	6.511	7,09	6.814	4,65	6.983	2,48	7.208	3,22	
RENASCENÇA	3.419	3.661	7,08	3.833	4,70	3.985	3,97	4.147	4,07	
RESERVA	10.245	11.014	7,51	11.686	6,10	12.248	4,81	12.750	4,10	
RESERVA DO IGUAÇU	1.945	2.111	8,53	2.242	6,21	2.338	4,28	2.452	4,88	
RIBEIRÃO CLARO	5.832	6.282	7,72	6.550	4,27	6.748	3,02	6.923	2,59	
RIBEIRÃO DO PINHAL	5.112	5.434	6,30	5.736	5,56	6.018	4,92	6.335	5,27	
RIO AZUL	6.888	7.345	6,63	7.692	4,72	7.941	3,24	8.239	3,75	
RIO BOM	1.726	1.833	6,20	1.910	4,20	1.967	2,98	1.992	1,27	
RIO BONITO DO IGUAÇU	5.333	5.835	9,41	6.179	5,90	6.558	6,13	6.831	4,16	
RIO BRANCO DO IVAÍ	1.375	1.545	12,36	1.669	8,03	1.763	5,63	1.837	4,20	
RIO BRANCO DO SUL	14.574	15.334	5,21	15.923	3,84	16.416	3,10	16.972	3,39	
RIO NEGRO	19.862	20.718	4,31	21.327	2,94	21.707	1,78	22.263	2,56	
ROLÂNDIA	34.724	36.480	5,06	37.919	3,94	39.042	2,96	40.065	2,62	
RONCADOR	5.047	5.388	6,76	5.628	4,45	5.803	3,11	5.934	2,26	
RONDON	4.901	5.208	6,26	5.521	6,01	5.668	2,66	5.859	3,37	
ROSÁRIO DO IVAÍ	2.247	2.405	7,03	2.527	5,07	2.635	4,27	2.721	3,26	
SABÁUDIA	3.788	4.142	9,35	4.288	3,52	4.364	1,77	4.546	4,17	
SALGADO FILHO	2.253	2.423	7,55	2.580	6,48	2.727	5,70	2.862	4,95	

continua

EVOLUÇÃO DA FROTA DE VEÍCULOS CADASTRADOS POR MUNICÍPIO, PARANÁ - 2013/2017

MUNICÍPIO	ANO		2013		2014		2015		2016		2017	
	Nº	%	Nº	%	Nº	%	Nº	%	Nº	%	Nº	%
SALTO DO ITARARÉ	2.424	7,10	2.596	7,10	2.715	4,58	2.809	3,46	2.904	3,38		
SALTO DO LONTRA	6.824	8,34	7.393	8,34	7.628	3,18	7.940	4,09	8.148	2,62		
SANTA AMÉLIA	1.571	6,24	1.669	6,24	1.708	2,34	1.757	2,87	1.792	1,99		
SANTA CECÍLIA DO PAVÃO	1.833	4,96	1.924	4,96	1.999	3,90	2.040	2,05	2.110	3,43		
SANTA CRUZ MONTE CASTELO	4.576	5,38	4.822	5,38	4.978	3,24	5.162	3,70	5.343	3,51		
SANTA FÉ	5.975	5,15	6.283	5,15	6.462	2,85	6.666	3,16	6.795	1,94		
SANTA HELENA	14.031	5,64	14.822	5,64	15.321	3,37	15.989	4,36	16.527	3,36		
SANTA INÊS	706	9,21	771	9,21	798	3,50	813	1,88	838	3,08		
SANTA ISABEL DO IVAÍ	4.796	6,05	5.086	6,05	5.273	3,68	5.470	3,74	5.593	2,25		
SANTA IZABEL DO OESTE	5.343	7,19	5.727	7,19	5.979	4,40	6.237	4,32	6.325	1,41		
SANTA LÚCIA	1.850	7,19	1.983	7,19	2.127	7,26	2.239	5,27	2.304	2,90		
SANTA MARIA DO OESTE	3.869	9,54	4.238	9,54	4.480	5,71	4.691	4,71	4.891	4,26		
SANTA MARIANA	5.551	5,89	5.878	5,89	6.196	5,41	6.447	4,05	6.640	2,99		
SANTA MÔNICA	1.369	4,89	1.436	4,89	1.476	2,79	1.520	2,98	1.574	3,55		
SANTA TEREZA DO OESTE	4.894	7,60	5.266	7,60	5.546	5,32	5.869	5,82	6.049	3,07		
SANTA TEREZINHA DE ITAIPÚ	10.871	5,76	11.497	5,76	12.048	4,79	12.448	3,32	12.861	3,32		
SANTANA DO ITARARÉ	2.110	7,96	2.278	7,96	2.382	4,57	2.488	4,45	2.534	1,85		
SANTO ANTÔNIO DA PLATINA	22.842	4,52	23.874	4,52	24.861	4,13	25.614	3,03	26.382	3,00		
SANTO ANTÔNIO DO CAIUÁ	1.147	6,36	1.220	6,36	1.278	4,75	1.304	2,03	1.355	3,91		
SANTO ANTÔNIO DO PARAÍSO	1.128	7,27	1.210	7,27	1.235	2,07	1.270	2,83	1.278	0,63		
SANTO ANTÔNIO DO SUDOESTE	9.410	7,82	10.146	7,82	10.720	5,66	11.055	3,13	11.382	2,96		
SANTO INÁCIO	3.144	5,22	3.308	5,22	3.404	2,90	3.537	3,91	3.624	2,46		
SÃO CARLOS DO IVAÍ	3.417	7,61	3.677	7,61	3.804	3,45	3.888	2,21	3.950	1,59		
SÃO JERÔNIMO DA SERRA	3.911	6,88	4.180	6,88	4.408	5,45	4.538	2,95	4.719	3,99		
SÃO JOÃO	5.848	6,99	6.257	6,99	6.562	4,87	6.786	3,41	7.018	3,42		
SÃO JOÃO DO CAIUÁ	2.372	6,49	2.526	6,49	2.604	3,09	2.737	5,11	2.900	5,96		
SÃO JOÃO DO IVAÍ	6.320	3,75	6.557	3,75	6.766	3,19	6.899	1,97	7.057	2,29		
SÃO JOÃO DO TRIUNFO	5.098	7,53	5.482	7,53	5.743	4,76	5.976	4,06	6.276	5,02		
SÃO JORGE D'OESTE	4.892	6,40	5.205	6,40	5.478	5,24	5.735	4,69	5.913	3,10		
SÃO JORGE DO IVAÍ	3.410	4,16	3.552	4,16	3.625	2,06	3.707	2,26	3.776	1,86		
SÃO JORGE DO PATROCÍNIO	3.430	6,41	3.650	6,41	3.733	2,27	3.810	2,06	3.921	2,91		
SÃO JOSÉ DA BOA VISTA	2.493	8,18	2.697	8,18	2.822	4,63	2.925	3,65	2.995	2,39		
SÃO JOSÉ DAS PALMEIRAS	1.815	8,76	1.974	8,76	2.038	3,24	2.075	1,82	2.170	4,58		
SÃO JOSÉ DOS PINHAIS	166.250	2,54	170.480	2,54	177.232	3,96	182.507	2,98	187.853	2,93		
SÃO MANOEL DO PARANÁ	1.031	5,33	1.086	5,33	1.113	2,49	1.137	2,16	1.155	1,58		
SÃO MATEUS DO SUL	20.933	7,21	22.442	7,21	23.382	4,19	24.015	2,71	24.764	3,12		
SÃO MIGUEL DO IGUAÇU	15.214	6,51	16.204	6,51	16.842	3,94	17.391	3,26	17.729	1,94		
SÃO PEDRO DO IGUAÇU	2.902	4,45	3.031	4,45	3.173	4,68	3.275	3,21	3.313	1,16		
SÃO PEDRO DO IVAÍ	5.143	4,51	5.375	4,51	5.499	2,31	5.615	2,11	5.730	2,05		
SÃO PEDRO DO PARANÁ	1.056	10,89	1.171	10,89	1.255	7,17	1.295	3,19	1.353	4,48		
SÃO SEBASTIÃO DA AMOREIRA	3.629	6,34	3.859	6,34	4.007	3,84	4.129	3,04	4.241	2,71		
SÃO TOMÉ	2.796	6,29	2.972	6,29	3.084	3,77	3.187	3,34	3.309	3,83		
SAPOPEMA	2.637	6,67	2.813	6,67	2.955	5,05	3.096	4,77	3.227	4,23		
SARANDI	45.428	7,59	48.875	7,59	51.085	4,52	53.051	3,85	55.214	4,08		
SAUDADE DO IGUAÇU	2.235	10,38	2.467	10,38	2.573	4,30	2.770	7,66	2.885	4,15		
SENGÉS	7.124	6,71	7.602	6,71	7.958	4,68	8.304	4,35	8.565	3,14		
SERRANÓPOLIS DO IGUAÇU	2.772	6,53	2.953	6,53	3.046	3,15	3.150	3,41	3.216	2,10		
SERTANEJA	3.036	5,93	3.216	5,93	3.372	4,85	3.434	1,84	3.552	3,44		
SERTANÓPOLIS	10.740	3,35	11.100	3,35	11.518	3,77	11.750	2,01	11.793	0,37		
SIQUEIRA CAMPOS	9.844	6,35	10.469	6,35	10.887	3,99	11.268	3,50	11.657	3,45		
SULINA	1.610	6,02	1.707	6,02	1.785	4,57	1.845	3,36	1.899	2,93		
TAMARANA	5.180	6,06	5.494	6,06	5.724	4,19	5.927	3,55	6.152	3,80		
TAMBOARA	2.530	9,49	2.770	9,49	2.852	2,96	2.960	3,79	3.009	1,66		

continua

EVOLUÇÃO DA FROTA DE VEÍCULOS CADASTRADOS POR MUNICÍPIO, PARANÁ - 2013/2017

MUNICÍPIO	ANO	2013		2014		2015		2016		2017	
		Nº	%	Nº	%	Nº	%	Nº	%	Nº	%
TAPEJARA		7.693	8,278	7,60	8.621	4,14	8.801	2,09	9.049	2,82	
TAPIRA		3.057	3.281	7,33	3.465	5,61	3.576	3,20	3.712	3,80	
TEIXEIRA SOARES		4.028	4.407	9,41	4.619	4,81	4.835	4,68	4.986	3,12	
TELÊMACO BORBA		34.269	36.170	5,55	38.730	7,08	41.006	5,88	42.582	3,84	
TERRA BOA		9.299	9.882	6,27	10.212	3,34	10.676	4,54	11.019	3,21	
TERRA RICA		9.095	9.704	6,70	9.947	2,50	10.154	2,08	10.418	2,60	
TERRA ROXA		9.405	10.243	8,91	10.838	5,81	11.230	3,62	11.722	4,38	
TIBAGI		6.154	6.719	9,18	7.109	5,80	7.480	5,22	7.826	4,63	
TIJUCAS DO SUL		6.635	7.117	7,26	7.596	6,73	7.981	5,07	8.330	4,37	
TOLEDO		83.693	88.364	5,58	91.996	4,11	95.047	3,32	98.308	3,43	
TOMAZINA		3.025	3.284	8,56	3.417	4,05	3.498	2,37	3.605	3,06	
TRÊS BARRAS DO PARANA		5.310	5.710	7,53	5.977	4,68	6.224	4,13	6.417	3,10	
TUNAS DO PARANÁ		2.149	2.377	10,61	2.535	6,65	2.669	5,29	2.791	4,57	
TUNEIRAS DO OESTE		3.805	4.075	7,10	4.289	5,25	4.357	1,59	4.464	2,46	
TUPÃSSI		5.157	5.356	3,86	5.576	4,11	5.799	4,00	5.886	1,50	
TURVO		5.905	6.436	8,99	6.751	4,89	7.050	4,43	7.336	4,06	
UBIRATÃ		13.413	14.275	6,43	14.954	4,76	15.449	3,31	15.863	2,68	
UMUARAMA		68.756	72.508	5,46	75.124	3,61	76.875	2,33	78.953	2,70	
UNIÃO DA VITÓRIA		29.325	30.722	4,76	31.298	1,87	31.563	0,85	32.014	1,43	
UNIFLOR		1.152	1.221	5,99	1.249	2,29	1.306	4,56	1.336	2,30	
URAI		5.842	6.137	5,05	6.312	2,85	6.447	2,14	6.526	1,23	
VENTANIA		3.389	3.658	7,94	3.910	6,89	4.113	5,19	4.375	6,37	
VERA CRUZ DO OESTE		4.467	4.739	6,09	4.865	2,66	5.091	4,65	5.210	2,34	
VERÊ		4.193	4.392	4,75	4.580	4,28	4.723	3,12	4.885	3,43	
VIRMOND		1.802	1.886	4,66	1.959	3,87	2.056	4,95	2.100	2,14	
VITORINO		3.219	3.434	6,68	3.605	4,98	3.787	5,05	3.893	2,80	
WENCESLAU BRAZ		8.759	9.239	5,48	9.671	4,68	10.044	3,86	10.397	3,51	
XAMBRÊ		2.711	2.942	8,52	3.079	4,66	3.146	2,18	3.309	5,18	
TOTAL		6.159.417	6.489.289	5,36	6.699.897	3,25	6.849.066	2,23	7.006.547	2,30	

FONTE: DETRAN - Coordenadoria de Veiculos

PERFIL DA FROTA CADASTRADA / LICENCIADAS POR MUNICÍPIO, PARANÁ - 2017

FROTA DE VEÍCULOS					
MUNICÍPIOS	FROTA CADASTRADA	FROTA LICENCIADA	%	FROTA INADIMPLENTE	%
	posição dez/ 2017	posição dez / 2017		posição dez/ 2017	
	7.006.547	4.436.682	63,32	2.569.865	36,68
ABATIA	3.647	2.241	61,45	1.406	38,55
ADRIANOPOLIS	2.848	1.593	55,93	1.255	44,07
AGUDOS DO SUL	5.374	2.994	55,71	2.380	44,29
ALMIRANTE TAMANDARE	53.159	30.199	56,81	22.960	43,19
ALTAMIRA DO PARANA	1.780	949	53,31	831	46,69
ALTO PARAISO	1.685	880	52,23	805	47,77
ALTO PARANA	7.545	4.481	59,39	3.064	40,61
ALTO PIQUIRI	5.121	3.048	59,52	2.073	40,48
ALTONIA	12.676	7.237	57,09	5.439	42,91
ALVORADA DO SUL	5.194	2.973	57,24	2.221	42,76
AMAPORA	2.316	1.267	54,71	1.049	45,29
AMPERE	12.161	7.975	65,58	4.186	34,42
ANAHY	1.732	923	53,29	809	46,71
ANDIRA	12.979	8.261	63,65	4.718	36,35
ANGULO	1.642	990	60,29	652	39,71
ANTONINA	4.940	2.908	58,87	2.032	41,13
ANTONIO OLINTO	3.755	2.222	59,17	1.533	40,83
APUCARANA	78.222	50.098	64,05	28.124	35,95
ARAPONGAS	80.081	50.157	62,63	29.924	37,37
ARAPOTI	13.524	8.291	61,31	5.233	38,69
ARAPUA	2.062	1.330	64,50	732	35,50
ARARUNA	8.345	5.001	59,93	3.344	40,07
ARAUCARIA	80.787	50.684	62,74	30.103	37,26
ARIRANHA DO IVAI	1.249	872	69,82	377	30,18
ASSAI	10.308	6.057	58,76	4.251	41,24
ASSIS CHATEAUBRIAND	24.418	15.636	64,03	8.782	35,97
ASTORGA	17.103	10.478	61,26	6.625	38,74
ATALAIA	2.465	1.623	65,84	842	34,16
BALSA NOVA	8.033	4.889	60,86	3.144	39,14
BANDEIRANTES	19.352	12.303	63,57	7.049	36,43
BARBOSA FERRAZ	5.991	3.223	53,80	2.768	46,20
BARRA DO JACARE	1.507	916	60,78	591	39,22
BARRACAO	7.831	5.090	65,00	2.741	35,00
BELA VISTA DA CAROBA	2.129	1.309	61,48	820	38,52
BELA VISTA DO PARAISO	10.293	6.043	58,71	4.250	41,29
BITURUNA	8.760	5.246	59,89	3.514	40,11
BOA ESPERANCA	3.136	2.081	66,36	1.055	33,64
BOA ESPERANCA DO IGUAQUÉ	1.562	921	58,96	641	41,04
BOA VENTURA DE SÃO ROQUE	3.181	1.853	58,25	1.328	41,75
BOA VISTA DA APARECIDA	4.408	2.441	55,38	1.967	44,62
BOCAIUVA DO SUL	6.148	3.311	53,85	2.837	46,15
BOM JESUS DO SUL	1.937	1.293	66,75	644	33,25
BOM SUCESSO	3.105	1.699	54,72	1.406	45,28
BOM SUCESSO DO SUL	2.026	1.432	70,68	594	29,32
BORRAZOPOLIS	4.850	3.039	62,66	1.811	37,34

continua

PERFIL DA FROTA CADASTRADA / LICENCIADAS POR MUNICÍPIO, PARANÁ - 2017

FROTA DE VEÍCULOS					
MUNICÍPIOS	FROTA CADASTRADA	FROTA LICENCIADA	%	FROTA INADIMPLENTE	%
	posição dez/ 2017	posição dez / 2017		posição dez/ 2017	
BRAGANEY	3.282	1.810	55,15	1.472	44,85
BRASILANDIA DO SUL	1.858	1.061	57,10	797	42,90
CAFEARA	1.399	804	57,47	595	42,53
CAFELANDIA	11.638	7.457	64,07	4.181	35,93
CAFEZAL DO SUL	2.311	1.345	58,20	966	41,80
CALIFORNIA	5.540	3.430	61,91	2.110	38,09
CAMBARA	15.897	10.038	63,14	5.859	36,86
CAMBE	62.193	37.859	60,87	24.334	39,13
CAMBIRA	5.211	2.953	56,67	2.258	43,33
CAMPINA DA LAGOA	8.907	4.876	54,74	4.031	45,26
CAMPINA DO SIMAO	1.643	832	50,64	811	49,36
CAMPINA GRANDE DO SUL	22.088	12.894	58,38	9.194	41,62
CAMPO BONITO	2.116	1.195	56,47	921	43,53
CAMPO DO TENENTE	3.440	1.993	57,94	1.447	42,06
CAMPO LARGO	74.845	47.189	63,05	27.656	36,95
CAMPO MAGRO	13.682	8.208	59,99	5.474	40,01
CAMPO MOURAO	65.134	41.585	63,85	23.549	36,15
CANDIDO DE ABREU	7.067	3.530	49,95	3.537	50,05
CANDOI	7.472	4.430	59,29	3.042	40,71
CANTAGALO	5.210	2.915	55,95	2.295	44,05
CAPANEMA	12.146	8.547	70,37	3.599	29,63
CAPITAO LEONIDAS MARQUE	10.562	6.880	65,14	3.682	34,86
CARAMBEI	12.629	8.525	67,50	4.104	32,50
CARLOPOLIS	8.469	5.146	60,76	3.323	39,24
CASCAVEL	221.484	143.683	64,87	77.801	35,13
CASTRO	39.905	23.194	58,12	16.711	41,88
CATANDUVAS	4.702	2.763	58,76	1.939	41,24
CENTENARIO DO SUL	5.955	3.503	58,82	2.452	41,18
CERRO AZUL	7.723	3.888	50,34	3.835	49,66
CEU AZUL	7.740	5.078	65,61	2.662	34,39
CHOPINZINHO	12.606	9.065	71,91	3.541	28,09
CIANORTE	56.918	36.191	63,58	20.727	36,42
CIDADE GAUCHA	6.748	4.156	61,59	2.592	38,41
CLEVELANDIA	9.438	5.544	58,74	3.894	41,26
COLOMBO	125.862	74.726	59,37	51.136	40,63
COLORADO	16.140	10.861	67,29	5.279	32,71
CONGONHINHAS	3.783	1.981	52,37	1.802	47,63
CONSELHEIRO MAIRINCK	1.674	1.012	60,45	662	39,55
CONTENDA	10.301	6.353	61,67	3.948	38,33
CORBELIA	11.764	7.321	62,23	4.443	37,77
CORNELIO PROCOPIO	32.428	22.063	68,04	10.365	31,96
CORONEL DOMINGOS SOARE	2.336	1.257	53,81	1.079	46,19
CORONEL VIVIDA	13.911	9.798	70,43	4.113	29,57
CORUMBATAI DO SUL	2.012	946	47,02	1.066	52,98
CRUZ MACHADO	9.935	5.689	57,26	4.246	42,74
CRUZEIRO DO IGUACU	2.364	1.439	60,87	925	39,13

continua

PERFIL DA FROTA CADASTRADA / LICENCIADAS POR MUNICÍPIO, PARANÁ - 2017

FROTA DE VEÍCULOS					
MUNICÍPIOS	FROTA CADASTRADA	FROTA LICENCIADA	%	FROTA INADIMPLENTE	%
	posição dez/ 2017	posição dez / 2017		posição dez/ 2017	
CRUZEIRO DO OESTE	13.093	8.092	61,80	5.001	38,20
CRUZEIRO DO SUL	2.897	1.599	55,20	1.298	44,80
CRUZMALTINA	1.506	931	61,82	575	38,18
CURITIBA	1.401.153	930.693	66,42	470.460	33,58
CURIUVA	6.650	3.661	55,05	2.989	44,95
DIAMANTE D OESTE	2.256	1.145	50,75	1.111	49,25
DIAMANTE DO NORTE	3.410	2.095	61,44	1.315	38,56
DIAMANTE DO SUL	1.445	789	54,60	656	45,40
DOIS VIZINHOS	28.801	19.838	68,88	8.963	31,12
DOURADINA	5.653	3.449	61,01	2.204	38,99
DOUTOR CAMARGO	3.938	2.368	60,13	1.570	39,87
DOUTOR ULYSSES	1.466	715	48,77	751	51,23
ENEAS MARQUES	3.909	2.565	65,62	1.344	34,38
ENGENHEIRO BELTRAO	8.286	4.955	59,80	3.331	40,20
ENTRE RIOS DO OESTE	3.011	2.047	67,98	964	32,02
ESPERANCA NOVA	1.207	710	58,82	497	41,18
ESPIGAO ALTO DO IGUACU	1.815	1.176	64,79	639	35,21
FAROL	1.627	1.029	63,25	598	36,75
FAXINAL	9.736	5.439	55,86	4.297	44,14
FAZENDA RIO GRANDE	47.320	27.616	58,36	19.704	41,64
FENIX	2.514	1.348	53,62	1.166	46,38
FERNANDES PINHEIRO	2.597	1.599	61,57	998	38,43
FIGUEIRA	3.820	2.320	60,73	1.500	39,27
FLOR DA SERRA DO SUL	2.407	1.551	64,44	856	35,56
FLORAI	3.349	2.152	64,26	1.197	35,74
FLORESTA	5.111	3.291	64,39	1.820	35,61
FLORESTOPOLIS	5.667	3.385	59,73	2.282	40,27
FLORIDA	1.648	969	58,80	679	41,20
FORMOSA DO OESTE	5.685	3.236	56,92	2.449	43,08
FOZ DO IGUACU	172.448	100.360	58,20	72.088	41,80
FOZ DO JORDAO	2.323	1.248	53,72	1.075	46,28
FRANCISCO ALVES	3.939	2.186	55,50	1.753	44,50
FRANCISCO BELTRAO	59.590	42.522	71,36	17.068	28,64
GENERAL CARNEIRO	6.125	3.751	61,24	2.374	38,76
GODOY MOREIRA	1.650	943	57,15	707	42,85
GOIOERE	18.013	11.442	63,52	6.571	36,48
GOIOXIM	2.498	1.375	55,04	1.123	44,96
GRANDES RIOS	2.938	1.642	55,89	1.296	44,11
GUAIRA	24.546	13.051	53,17	11.495	46,83
GUAIRACA	3.198	1.774	55,47	1.424	44,53
GUAMIRANGA	4.143	2.378	57,40	1.765	42,60
GUAPIRAMA	1.998	1.226	61,36	772	38,64
GUAPOREMA	1.169	692	59,20	477	40,80
GUARACI	2.809	1.613	57,42	1.196	42,58
GUARANIACU	7.971	4.878	61,20	3.093	38,80
GUARAPUAVA	102.531	65.044	63,44	37.487	36,56

continua

PERFIL DA FROTA CADASTRADA / LICENCIADAS POR MUNICÍPIO, PARANÁ - 2017

FROTA DE VEÍCULOS					
MUNICÍPIOS	FROTA CADASTRADA	FROTA LICENCIADA	%	FROTA INADIMPLENTE	%
	posição dez/ 2017	posição dez / 2017		posição dez/ 2017	
GUARAQUECABA	800	362	45,25	438	54,75
GUARATUBA	15.629	9.751	62,39	5.878	37,61
HONORIO SERPA	2.782	1.645	59,13	1.137	40,87
IBAITI	14.963	9.252	61,83	5.711	38,17
IBEMA	3.088	1.804	58,42	1.284	41,58
IBIPORA	31.107	19.579	62,94	11.528	37,06
ICARAIMA	5.354	2.761	51,57	2.593	48,43
IGUARACU	2.639	1.538	58,28	1.101	41,72
IGUATU	1.114	645	57,90	469	42,10
IMBAU	5.376	2.907	54,07	2.469	45,93
IMBITUVA	16.229	9.577	59,01	6.652	40,99
INACIO MARTINS	3.905	2.157	55,24	1.748	44,76
INAJA	1.481	807	54,49	674	45,51
INDIANOPOLIS	2.892	1.803	62,34	1.089	37,66
IPIRANGA	7.539	4.343	57,61	3.196	42,39
IPORA	9.789	5.541	56,60	4.248	43,40
IRACEMA DO OESTE	1.452	914	62,95	538	37,05
IRATI	35.719	23.810	66,66	11.909	33,34
IRETAMA	5.270	2.715	51,52	2.555	48,48
ITAGUAJE	2.858	1.467	51,33	1.391	48,67
ITAIPLANDIA	6.413	3.821	59,58	2.592	40,42
ITAMBARACA	3.342	2.147	64,24	1.195	35,76
ITAMBE	3.847	2.499	64,96	1.348	35,04
ITAPEJARA D OESTE	6.937	4.605	66,38	2.332	33,62
ITAPERUCU	12.630	6.316	50,01	6.314	49,99
ITAUNA DO SUL	1.868	1.114	59,64	754	40,36
IVAI	7.424	4.261	57,39	3.163	42,61
IVAIPORA	21.819	14.399	65,99	7.420	34,01
IVATE	4.345	2.596	59,75	1.749	40,25
IVATUBA	1.382	896	64,83	486	35,17
JABOTI	2.436	1.529	62,77	907	37,23
JACAREZINHO	22.357	14.500	64,86	7.857	35,14
JAGUAPITA	7.406	4.505	60,83	2.901	39,17
JAGUARIAIVA	16.876	9.851	58,37	7.025	41,63
JANDAIA DO SUL	14.118	8.638	61,18	5.480	38,82
JANIOPOLIS	3.406	1.891	55,52	1.515	44,48
JAPIRA	2.007	1.209	60,24	798	39,76
JAPURA	5.915	3.907	66,05	2.008	33,95
JARDIM ALEGRE	7.086	4.710	66,47	2.376	33,53
JARDIM OLINDA	1.030	466	45,24	564	54,76
JATAIZINHO	7.329	4.415	60,24	2.914	39,76
JESUITAS	6.159	3.937	63,92	2.222	36,08
JOAQUIM TAVORA	6.169	3.779	61,26	2.390	38,74
JUNDIAI DO SUL	1.191	690	57,93	501	42,07
JURANDA	5.299	3.204	60,46	2.095	39,54
JUSSARA	4.239	2.661	62,77	1.578	37,23

continua

PERFIL DA FROTA CADASTRADA / LICENCIADAS POR MUNICÍPIO, PARANÁ - 2017

FROTA DE VEÍCULOS					
MUNICÍPIOS	FROTA CADASTRADA	FROTA LICENCIADA	%	FROTA INADIMPLENTE	%
	posição dez/ 2017	posição dez / 2017		posição dez/ 2017	
KALORE	2.828	1.609	56,90	1.219	43,10
LAPA	25.936	16.731	64,51	9.205	35,49
LARANJAL	2.140	1.032	48,22	1.108	51,78
LARANJEIRAS DO SUL	17.495	11.107	63,49	6.388	36,51
LEOPOLIS	1.891	1.147	60,66	744	39,34
LIDIANOPOLIS	2.305	1.602	69,50	703	30,50
LINDOESTE	2.827	1.641	58,05	1.186	41,95
LOANDA	14.536	8.046	55,35	6.490	44,65
LOBATO	2.776	1.754	63,18	1.022	36,82
LONDRINA	375.179	240.941	64,22	134.238	35,78
LUIZIANA	3.203	1.803	56,29	1.400	43,71
LUNARDELLI	2.834	1.798	63,44	1.036	36,56
LUPIONOPOLIS	2.591	1.628	62,83	963	37,17
MALLET	7.491	5.056	67,49	2.435	32,51
MAMBORE	9.760	5.907	60,52	3.853	39,48
MANDAGUACU	13.085	8.482	64,82	4.603	35,18
MANDAGUARI	23.196	14.402	62,09	8.794	37,91
MANDIRITUBA	14.100	7.992	56,68	6.108	43,32
MANFRINOPOLIS	1.299	764	58,81	535	41,19
MANGUEIRINHA	9.225	5.679	61,56	3.546	38,44
MANOEL RIBAS	7.553	4.646	61,51	2.907	38,49
MARECHAL CANDIDO RONDÓ	41.061	28.106	68,45	12.955	31,55
MARIA HELENA	3.045	1.670	54,84	1.375	45,16
MARIALVA	24.191	15.369	63,53	8.822	36,47
MARILANDIA DO SUL	5.174	2.858	55,24	2.316	44,76
MARILENA	4.144	2.316	55,89	1.828	44,11
MARILUZ	5.061	2.608	51,53	2.453	48,47
MARINGA	311.459	212.262	68,15	99.197	31,85
MARIOPOLIS	3.802	2.675	70,36	1.127	29,64
MARIPA	4.308	2.945	68,36	1.363	31,64
MARMELEIRO	9.519	6.612	69,46	2.907	30,54
MARQUINHO	1.961	1.249	63,69	712	36,31
MARUMBI	2.584	1.508	58,36	1.076	41,64
MATELANDIA	11.542	7.277	63,05	4.265	36,95
MATINHOS	14.954	8.791	58,79	6.163	41,21
MATO RICO	1.453	733	50,45	720	49,55
MAUA DA SERRA	4.952	2.831	57,17	2.121	42,83
MEDIANEIRA	33.861	21.672	64,00	12.189	36,00
MERCEDES	4.575	3.118	68,15	1.457	31,85
MIRADOR	886	422	47,63	464	52,37
MIRASELVA	1.118	713	63,77	405	36,23
MISSAL	7.914	5.149	65,06	2.765	34,94
MOREIRA SALES	6.240	3.996	64,04	2.244	35,96
MORRETES	6.973	4.037	57,89	2.936	42,11
MUNHOZ DE MELO	2.038	1.172	57,51	866	42,49
NOSSA SENHORA DAS GRACAS	1.783	1.038	58,22	745	41,78

continua

PERFIL DA FROTA CADASTRADA / LICENCIADAS POR MUNICÍPIO, PARANÁ - 2017

FROTA DE VEÍCULOS					
MUNICÍPIOS	FROTA CADASTRADA	FROTA LICENCIADA	%	FROTA INADIMPLENTE	%
	posição dez/ 2017	posição dez / 2017		posição dez/ 2017	
NOVA ALIANCA DO IVAI	731	398	54,45	333	45,55
NOVA AMERICA DA COLINA	1.755	909	51,79	846	48,21
NOVA AURORA	8.363	5.052	60,41	3.311	39,59
NOVA CANTU	3.358	1.800	53,60	1.558	46,40
NOVA ESPERANCA	18.687	10.967	58,69	7.720	41,31
NOVA ESPERANCA DO SUDO	3.115	2.007	64,43	1.108	35,57
NOVA FATIMA	4.066	2.423	59,59	1.643	40,41
NOVA LARANJEIRAS	4.186	2.572	61,44	1.614	38,56
NOVA LONDRINA	9.983	5.490	54,99	4.493	45,01
NOVA OLIMPIA	3.415	1.916	56,11	1.499	43,89
NOVA PRATA DO IGUACU	6.542	4.079	62,35	2.463	37,65
NOVA SANTA BARBARA	2.233	1.296	58,04	937	41,96
NOVA SANTA ROSA	6.495	4.625	71,21	1.870	28,79
NOVA TEBAS	3.393	1.842	54,29	1.551	45,71
NOVO ITACOLOMI	1.813	1.079	59,51	734	40,49
ORTIGUEIRA	9.872	5.066	51,32	4.806	48,68
OURIZONA	1.953	1.228	62,88	725	37,12
OURO VERDE DO OESTE	3.009	1.837	61,05	1.172	38,95
PAICANDU	22.966	13.650	59,44	9.316	40,56
PALMAS	21.306	13.154	61,74	8.152	38,26
PALMEIRA	19.569	12.220	62,45	7.349	37,55
PALMITAL	6.867	3.611	52,58	3.256	47,42
PALOTINA	23.896	15.854	66,35	8.042	33,65
PARAISO DO NORTE	7.686	4.630	60,24	3.056	39,76
PARANACITY	5.595	3.415	61,04	2.180	38,96
PARANAGUA	65.872	40.875	62,05	24.997	37,95
PARANAPOEMA	1.372	832	60,64	540	39,36
PARANAVAI	62.417	39.390	63,11	23.027	36,89
PATO BRAGADO	3.518	2.464	70,04	1.054	29,96
PATO BRANCO	56.328	40.310	71,56	16.018	28,44
PAULA FREITAS	3.088	2.050	66,39	1.038	33,61
PAULO FRONTIN	4.199	2.539	60,47	1.660	39,53
PEABIRU	7.286	4.270	58,61	3.016	41,39
PEROBAL	3.581	2.108	58,87	1.473	41,13
PEROLA	7.931	4.488	56,59	3.443	43,41
PEROLA D OESTE	4.278	2.912	68,07	1.366	31,93
PIEN	8.131	4.897	60,23	3.234	39,77
PINHAIS	80.189	49.727	62,01	30.462	37,99
PINHAL DO SAO BENTO	1.307	758	58,00	549	42,00
PINHALAO	3.088	1.723	55,80	1.365	44,20
PINHAO	12.701	6.469	50,93	6.232	49,07
PIRAI DO SUL	12.610	7.190	57,02	5.420	42,98
PIRAQUARA	41.994	24.584	58,54	17.410	41,46
PITANGA	20.020	12.139	60,63	7.881	39,37
PITANGUEIRAS	1.610	848	52,67	762	47,33
PLANALTINA DO PARANA	2.409	1.357	56,33	1.052	43,67

continua

PERFIL DA FROTA CADASTRADA / LICENCIADAS POR MUNICÍPIO, PARANÁ - 2017

FROTA DE VEÍCULOS					
MUNICÍPIOS	FROTA CADASTRADA	FROTA LICENCIADA	%	FROTA INADIMPLENTE	%
	posição dez/ 2017	posição dez / 2017		posição dez/ 2017	
PLANALTO	8.073	5.610	69,49	2.463	30,51
PONTA GROSSA	198.376	130.484	65,78	67.892	34,22
PONTAL DO PARANA	9.928	6.151	61,96	3.777	38,04
PORECATU	7.845	4.514	57,54	3.331	42,46
PORTO AMAZONAS	1.985	1.241	62,52	744	37,48
PORTO BARREIRO	1.628	990	60,81	638	39,19
PORTO RICO	1.553	853	54,93	700	45,07
PORTO VITORIA	2.186	1.447	66,19	739	33,81
PRADO FERREIRA	1.845	1.121	60,76	724	39,24
PRANCHITA	4.422	3.059	69,18	1.363	30,82
PRESIDENTE CASTELO BRAN	2.899	1.766	60,92	1.133	39,08
PRIMEIRO DE MAIO	6.771	4.158	61,41	2.613	38,59
PRUDENTOPOLIS	27.638	16.025	57,98	11.613	42,02
QUARTO CENTENARIO	2.438	1.636	67,10	802	32,90
QUATIGUA	5.035	3.190	63,36	1.845	36,64
QUATRO BARRAS	14.985	9.610	64,13	5.375	35,87
QUATRO PONTES	3.464	2.651	76,53	813	23,47
QUEDAS DO IGUACU	16.982	10.941	64,43	6.041	35,57
QUERENCIA DO NORTE	5.689	2.729	47,97	2.960	52,03
QUINTA DO SOL	2.497	1.478	59,19	1.019	40,81
QUITANDINHA	9.518	5.610	58,94	3.908	41,06
RAMILANDIA	1.669	834	49,97	835	50,03
RANCHO ALEGRE	2.133	1.264	59,26	869	40,74
RANCHO ALEGRE D OESTE	1.880	1.355	72,07	525	27,93
REALEZA	12.952	8.527	65,84	4.425	34,16
REBOUCAS	7.208	4.321	59,95	2.887	40,05
RENASCENCA	4.147	2.807	67,69	1.340	32,31
RESERVA	12.750	6.798	53,32	5.952	46,68
RESERVA DO IGUACU	2.452	1.285	52,41	1.167	47,59
RIBEIRAO CLARO	6.923	4.621	66,75	2.302	33,25
RIBEIRAO DO PINHAL	6.335	3.607	56,94	2.728	43,06
RIO AZUL	8.239	4.533	55,02	3.706	44,98
RIO BOM	1.992	976	49,00	1.016	51,00
RIO BONITO DO IGUACU	6.831	3.691	54,03	3.140	45,97
RIO BRANCO DO IVAI	1.837	940	51,17	897	48,83
RIO BRANCO DO SUL	16.972	8.984	52,93	7.988	47,07
RIO NEGRO	22.263	14.550	65,36	7.713	34,64
ROLANDIA	40.065	24.988	62,37	15.077	37,63
RONCADOR	5.934	3.110	52,41	2.824	47,59
RONDON	5.859	3.481	59,41	2.378	40,59
ROSARIO DO IVAI	2.721	1.424	52,33	1.297	47,67
SABAUDIA	4.546	2.727	59,99	1.819	40,01
SALGADO FILHO	2.862	1.776	62,05	1.086	37,95
SALTO DO ITARARE	2.904	1.705	58,71	1.199	41,29
SALTO DO LONTRA	8.148	5.308	65,14	2.840	34,86
SANTA AMELIA	1.792	1.062	59,26	730	40,74

continua

PERFIL DA FROTA CADASTRADA / LICENCIADAS POR MUNICÍPIO, PARANÁ - 2017

FROTA DE VEÍCULOS					
MUNICÍPIOS	FROTA CADASTRADA	FROTA LICENCIADA	%	FROTA INADIMPLENTE	%
	posição dez/ 2017	posição dez / 2017		posição dez/ 2017	
SANTA CECILIA DO PAVAO	2.110	1.149	54,45	961	45,55
SANTA CRUZ DE MONTE CAS	5.343	2.746	51,39	2.597	48,61
SANTA FE	6.795	3.972	58,45	2.823	41,55
SANTA HELENA	16.527	10.657	64,48	5.870	35,52
SANTA INES	838	435	51,91	403	48,09
SANTA ISABEL DO IVAI	5.593	3.216	57,50	2.377	42,50
SANTA IZABEL DO OESTE	6.325	3.983	62,97	2.342	37,03
SANTA LUCIA	2.304	1.440	62,50	864	37,50
SANTA MARIA DO OESTE	4.891	2.502	51,16	2.389	48,84
SANTA MARIANA	6.640	4.516	68,01	2.124	31,99
SANTA MONICA	1.574	820	52,10	754	47,90
SANTA TEREZA DO OESTE	6.049	3.721	61,51	2.328	38,49
SANTA TEREZINHA DE ITAIPU	12.861	8.030	62,44	4.831	37,56
SANTANA DO ITARARE	2.534	1.708	67,40	826	32,60
SANTO ANTONIO DA PLATINA	26.382	16.676	63,21	9.706	36,79
SANTO ANTONIO DO CAIUA	1.355	694	51,22	661	48,78
SANTO ANTONIO DO PARAIS	1.278	724	56,65	554	43,35
SANTO ANTONIO DO SUDOES	11.382	7.516	66,03	3.866	33,97
SANTO INACIO	3.624	2.415	66,64	1.209	33,36
SAO CARLOS DO IVAI	3.950	2.146	54,33	1.804	45,67
SAO JERONIMO DA SERRA	4.719	2.257	47,83	2.462	52,17
SAO JOAO	7.018	4.980	70,96	2.038	29,04
SAO JOAO DO CAIUA	2.900	1.640	56,55	1.260	43,45
SAO JOAO DO IVAI	7.057	4.171	59,10	2.886	40,90
SAO JOAO DO TRIUNFO	6.276	3.913	62,35	2.363	37,65
SAO JORGE D OESTE	5.913	4.012	67,85	1.901	32,15
SAO JORGE DO IVAI	3.776	2.615	69,25	1.161	30,75
SAO JORGE DO PATROCINIO	3.921	2.275	58,02	1.646	41,98
SAO JOSE DA BOA VISTA	2.995	1.809	60,40	1.186	39,60
SAO JOSE DAS PALMEIRAS	2.170	1.154	53,18	1.016	46,82
SAO JOSE DOS PINHAIS	187.853	120.376	64,08	67.477	35,92
SAO MANOEL DO PARANA	1.155	694	60,09	461	39,91
SAO MATEUS DO SUL	24.764	16.685	67,38	8.079	32,62
SAO MIGUEL DO IGUACU	17.729	10.722	60,48	7.007	39,52
SAO PEDRO DO IGUACU	3.313	2.044	61,70	1.269	38,30
SAO PEDRO DO IVAI	5.730	3.321	57,96	2.409	42,04
SAO PEDRO DO PARANA	1.353	833	61,57	520	38,43
SAO SEBASTIAO DA AMOREI	4.241	2.350	55,41	1.891	44,59
SAO TOME	3.309	2.030	61,35	1.279	38,65
SAOPEMA	3.227	1.609	49,86	1.618	50,14
SARANDI	55.214	34.245	62,02	20.969	37,98
SAUDADE DO IGUACU	2.885	1.889	65,48	996	34,52
SENGES	8.565	5.541	64,69	3.024	35,31
SERRANOPOLIS DO IGUACU	3.216	1.996	62,06	1.220	37,94
SERTANEJA	3.552	2.281	64,22	1.271	35,78
SERTANOPOLIS	11.793	7.556	64,07	4.237	35,93

continua

PERFIL DA FROTA CADASTRADA / LICENCIADAS POR MUNICÍPIO, PARANÁ - 2017

FROTA DE VEÍCULOS					
MUNICÍPIOS	FROTA CADASTRADA	FROTA LICENCIADA	%	FROTA INADIMPLENTE	%
	posição dez/ 2017	posição dez / 2017		posição dez/ 2017	
SIQUEIRA CAMPOS	11.657	7.366	63,19	4.291	36,81
SULINA	1.899	1.340	70,56	559	29,44
TAMARANA	6.152	3.041	49,43	3.111	50,57
TAMBOARA	3.009	1.814	60,29	1.195	39,71
TAPEJARA	9.049	5.644	62,37	3.405	37,63
TAPIRA	3.712	2.020	54,42	1.692	45,58
TEIXEIRA SOARES	4.986	2.826	56,68	2.160	43,32
TELEMACO BORBA	42.582	25.397	59,64	17.185	40,36
TERRA BOA	11.019	7.007	63,59	4.012	36,41
TERRA RICA	10.418	6.282	60,30	4.136	39,70
TERRA ROXA	11.722	6.843	58,38	4.879	41,62
TIBAGI	7.826	4.688	59,90	3.138	40,10
TIJUCAS DO SUL	8.330	4.573	54,90	3.757	45,10
TOLEDO	98.308	66.160	67,30	32.148	32,70
TOMAZINA	3.605	2.194	60,86	1.411	39,14
TRES BARRAS DO PARANA	6.417	4.111	64,06	2.306	35,94
TUNAS DO PARANA	2.791	1.343	48,12	1.448	51,88
TUNEIRAS DO OESTE	4.464	2.506	56,14	1.958	43,86
TUPASSI	5.886	3.986	67,72	1.900	32,28
TURVO	7.336	4.174	56,90	3.162	43,10
UBIRATA	15.863	9.610	60,58	6.253	39,42
UMUARAMA	78.953	48.057	60,87	30.896	39,13
UNIAO DA VITORIA	32.014	22.199	69,34	9.815	30,66
UNIFLOR	1.336	788	58,98	548	41,02
URAI	6.526	3.946	60,47	2.580	39,53
VENTANIA	4.375	2.520	57,60	1.855	42,40
VERA CRUZ DO OESTE	5.210	3.179	61,02	2.031	38,98
VERE	4.885	3.292	67,39	1.593	32,61
VIRMOND	2.100	1.328	63,24	772	36,76
VITORINO	3.893	2.857	73,39	1.036	26,61
WENCESLAU BRAZ	10.397	6.540	62,90	3.857	37,10
XAMBRE	3.309	1.823	55,09	1.486	44,91

FONTE: DETRAN - Coordenadoria de Veículos

Obs. - Dados Gerados em 12/11/2018

EVOLUÇÃO MENSAL DA FROTA DE VEÍCULOS, PARANÁ - 2017

MESES	ESTADO		CAPITAL		INTERIOR	
	NÚMERO	%	NÚMERO	%	NÚMERO	%
JAN	6.859.670	-	1.404.262	-	5.455.408	-
FEV	6.870.058	0,15	1.403.730	-0,04	5.466.328	0,20
MAR	6.883.183	0,19	1.403.833	0,01	5.479.350	0,24
ABR	6.896.943	0,20	1.403.515	-0,02	5.493.428	0,26
MAI	6.911.354	0,21	1.403.451	0,00	5.507.903	0,26
JUN	6.922.726	0,16	1.403.177	-0,02	5.519.549	0,21
JUL	6.938.703	0,23	1.401.866	-0,09	5.536.837	0,31
AGO	6.949.166	0,15	1.400.772	-0,08	5.548.394	0,21
SET	6.964.574	0,22	1.400.328	-0,03	5.564.246	0,29
OUT	6.974.076	0,14	1.400.640	0,02	5.573.436	0,17
NOV	6.989.953	0,23	1.401.047	0,03	5.588.906	0,28
DEZ	7.006.547	0,24	1.401.153	0,01	5.605.394	0,30

FONTE: DETRAN - Coordenadoria de Veículos

EVOLUÇÃO DA FROTA DE VEÍCULOS, PARANÁ - 2008/2017

ANOS	ESTADO		CAPITAL		INTERIOR	
	NÚMERO	%	NÚMERO	%	NÚMERO	%
2008	4.358.093	-	1.097.830	-	3.260.263	-
2009	4.683.631	7,47	1.149.456	4,70	3.534.175	8,40
2010	5.041.846	7,65	1.197.974	4,22	3.843.872	8,76
2011	5.426.699	7,63	1.255.820	4,83	4.170.879	8,51
2012	5.797.871	6,84	1.304.753	3,90	4.493.118	7,73
2013	6.159.417	6,24	1.350.462	3,50	4.808.955	7,03
2014	6.489.289	5,36	1.406.049	4,12	5.083.240	5,70
2015	6.699.897	3,25	1.415.987	0,71	5.283.910	3,95
2016	6.849.066	2,23	1.405.123	-0,77	5.443.943	3,03
2017	7.006.547	2,30	1.401.153	-0,28	5.605.394	2,97

FONTE: DETRAN - Coordenadoria de Veículos

EVOLUÇÃO DA FROTA DE VEÍCULOS POR ORIGEM, PARANÁ - 2008/2017

ANOS	ESTADO					
	TOTAL	%	NACIONAL	%	ESTRANGEIRO	%
2008	4.358.093	-	4.071.168	-	286.925	-
2009	4.683.631	7,47	4.356.488	7,01	327.143	14,02
2010	5.041.846	7,65	4.662.082	7,01	379.764	16,09
2011	5.426.699	7,63	4.980.120	6,82	446.579	17,59
2012	5.797.871	6,84	5.285.178	6,13	512.693	14,80
2013	6.159.417	6,24	5.583.206	5,64	576.211	12,39
2014	6.489.289	5,36	5.858.927	4,94	630.362	9,40
2015	6.699.897	3,25	6.037.910	3,05	661.987	5,02
2016	6.849.066	2,23	6.166.681	2,13	682.385	3,08
2017	7.006.547	2,30	6.302.026	2,19	704.521	3,24

ANOS	CAPITAL					
	TOTAL	%	NACIONAL	%	ESTRANGEIRO	%
2008	1.097.830	-	979.113	-	118.717	-
2009	1.149.456	4,70	1.016.375	3,81	133.081	12,10
2010	1.197.974	4,22	1.047.398	3,05	150.576	13,15
2011	1.255.820	4,83	1.082.784	3,38	173.036	14,92
2012	1.304.753	3,90	1.110.007	2,51	194.746	12,55
2013	1.350.462	3,50	1.138.066	2,53	212.396	9,06
2014	1.406.049	4,12	1.178.319	3,54	227.730	7,22
2015	1.415.987	0,71	1.185.189	0,58	230.798	1,35
2016	1.405.123	-0,77	1.175.179	-0,84	229.944	-0,37
2017	1.401.153	-0,28	1.171.146	-0,34	230.007	0,03

ANOS	INTERIOR					
	TOTAL	%	NACIONAL	%	ESTRANGEIRO	%
2008	3.260.263	-	3.092.055	-	168.208	-
2009	3.534.175	8,40	3.340.113	8,02	194.062	15,37
2010	3.843.872	8,76	3.614.684	8,22	229.188	18,10
2011	4.170.879	8,51	3.897.336	7,82	273.543	19,35
2012	4.493.118	7,73	4.175.171	7,13	317.947	16,23
2013	4.808.955	7,03	4.445.140	6,47	363.815	14,43
2014	5.083.240	5,70	4.680.608	5,30	402.632	10,67
2015	5.283.910	3,95	4.852.721	3,68	431.189	7,09
2016	5.443.943	3,03	4.991.502	2,86	452.441	4,93
2017	5.605.394	2,97	5.130.880	2,79	474.514	4,88

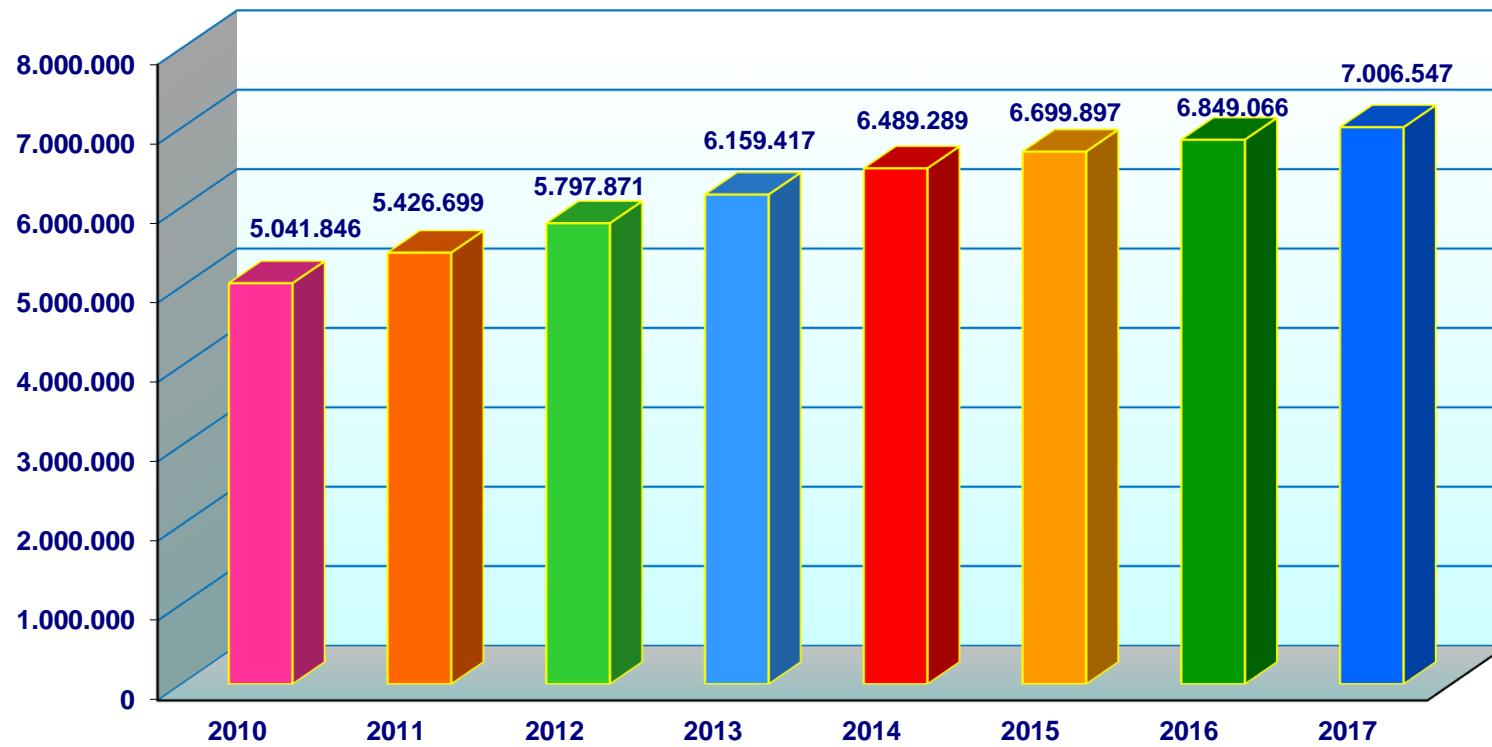
FONTE: DETRAN - Coordenadoria de Veículos

EVOLUÇÃO DA FROTA DE VEÍCULOS POR TIPO, PARANÁ - 2010/2017

TIPO \ ANO	2010		2011		2012		2013		2014		2015		2016		2017	
	Nº	%	Nº	%	Nº	%	Nº	%	Nº	%	Nº	%	Nº	%	Nº	%
AUTOMÓVEL	2.996.417	7,16	3.210.874	7,16	3.431.352	6,87	3.646.388	6,27	3.844.035	5,42	3.963.694	3,11	4.041.471	1,96	4.122.491	2,00
CAMINHÃO	206.975	6,06	219.511	6,06	229.051	4,35	239.304	4,48	248.465	3,83	253.375	1,98	257.276	1,54	260.681	1,32
CAMINHÃO-TRATOR	66.370	8,58	72.065	8,58	75.693	5,03	82.515	9,01	86.354	4,65	87.535	1,37	89.042	1,72	90.680	1,84
CAMINHONETE	300.142	17,43	352.465	17,43	403.262	14,41	456.686	13,25	508.638	11,38	539.857	6,14	564.715	4,60	588.464	4,21
CAMIONETA	201.983	1,24	204.490	1,24	214.119	4,71	225.572	5,35	235.910	4,58	243.520	3,23	248.912	2,21	257.122	3,30
CICLOMOTOR	9.629	0,05	9.634	0,05	9.655	0,22	9.674	0,20	9.690	0,17	9.739	0,51	9.931	1,97	10.044	1,14
MICROÔNIBUS	15.245	8,88	16.598	8,88	17.868	7,65	19.137	7,10	20.057	4,81	21.091	5,16	21.766	3,20	21.895	0,59
MOTOCICLETA	834.213	7,02	892.802	7,02	935.631	4,80	961.790	2,80	984.112	2,32	1.002.317	1,85	1.016.009	1,37	1.033.304	1,70
MOTONETA	197.394	7,88	212.951	7,88	226.423	6,33	237.059	4,70	247.040	4,21	255.482	3,42	260.930	2,13	267.512	2,52
MOTOR CASA	383	23,50	473	23,50	560	18,39	660	17,86	743	12,58	836	12,52	922	10,29	1.022	10,85
ÔNIBUS	30.042	5,76	31.773	5,76	32.792	3,21	34.235	4,40	35.662	4,17	36.559	2,52	37.045	1,33	37.710	1,80
QUADRICICLO	15	0,00	15	0,00	15	0,00	15	0,00	15	0,00	16	6,67	20	25,00	20	0,00
REBOQUE	68.761	10,57	76.027	10,57	84.349	10,95	94.207	11,69	104.201	10,61	113.665	9,08	121.569	6,95	128.828	5,97
SEMI-REBOQUE	93.315	7,91	100.692	7,91	106.001	5,27	115.442	8,91	121.590	5,33	124.789	2,63	127.302	2,01	128.686	1,09
SIDE - CAR	476	0,42	478	0,42	474	-0,84	472	-0,42	469	-0,64	466	-0,64	464	-0,43	458	-1,29
TRATOR DE ESTEIRAS	75	-4,00	72	-4,00	75	4,17	75	0,00	75	0,00	74	-1,33	75	1,35	74	-1,33
TRATOR DE RODAS	1.260	10,24	1.389	10,24	1.464	5,40	1.560	6,56	1.616	3,59	1.650	2,10	1.661	0,67	1.672	0,66
TRATOR MISTO	78	-2,56	76	-2,56	78	2,63	82	5,13	81	-1,22	80	-1,23	82	2,50	81	-1,22
TRICICLO	1.278	14,79	1.467	14,79	1.762	20,11	1.981	12,43	2.120	7,02	2.234	5,38	2.341	4,79	2.435	4,02
UTILITÁRIO	17.795	28,39	22.847	28,39	27.247	19,26	32.563	19,51	38.416	17,97	42.918	11,72	47.533	10,75	53.368	12,28
TOTAL	5.041.846	7,63	5.426.699	7,63	5.797.871	6,84	6.159.417	6,24	6.489.289	5,36	6.699.897	3,25	6.849.066	2,23	7.006.547	2,30

FONTE: DETRAN - Coordenadoria de Veículos

EVOLUÇÃO DA FROTA DE VEÍCULOS, PARANÁ - 2010/2017

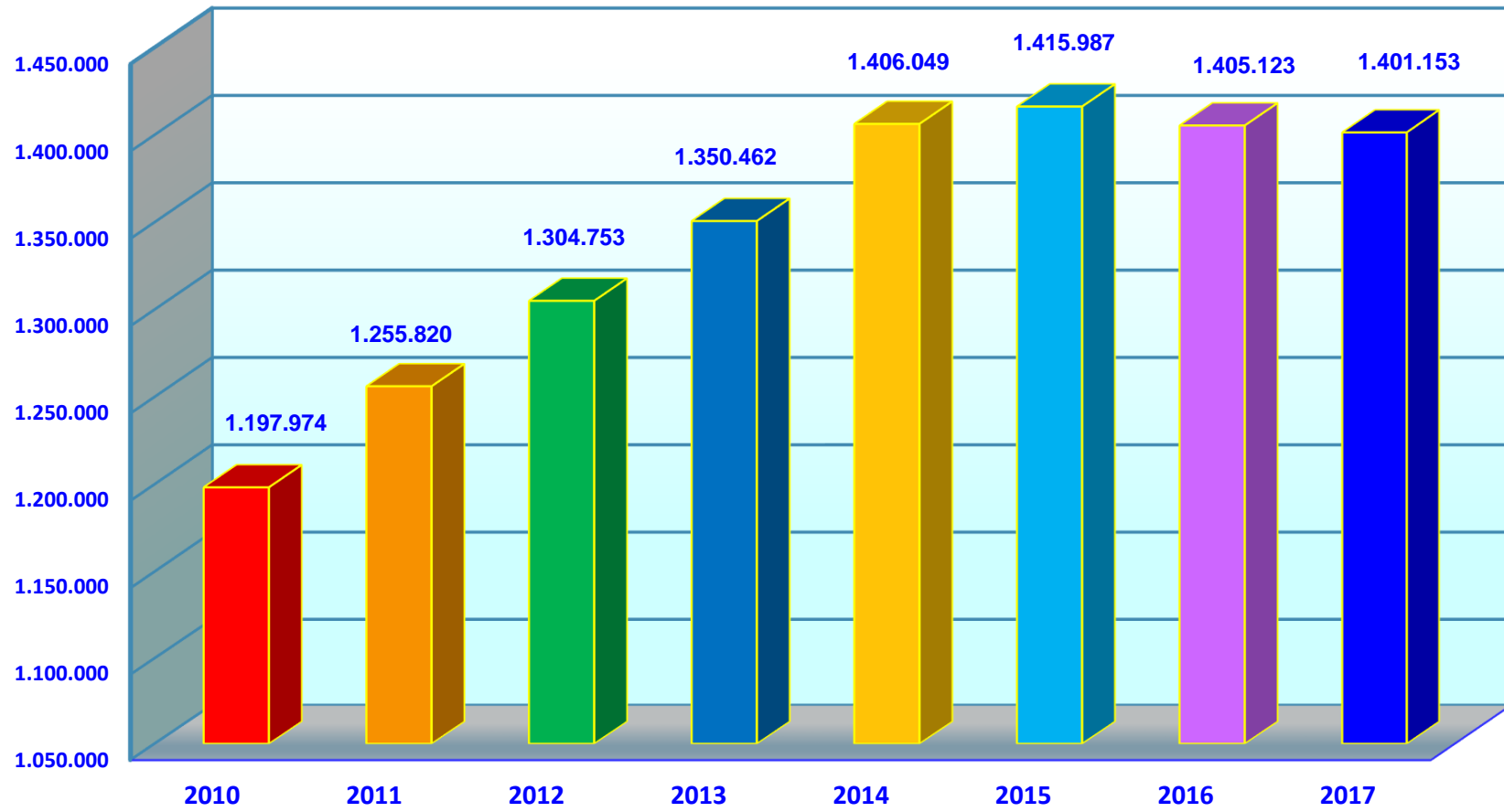


EVOLUÇÃO DA FROTA DE VEÍCULOS POR TIPO, CURITIBA - 2010/2017

TIPO	2010		2011		2012		2013		2014		2015		2016		2017	
	Nº	%	Nº	%	Nº	%	Nº	%	Nº	%	Nº	%	Nº	%	Nº	%
AUTOMÓVEL	851.846	4,01	886.014	4,01	914.398	3,20	942.154	3,04	978.854	3,90	980.383	0,16	967.778	-1,29	958.868	-0,92
CAMINHÃO	34.592	7,74	37.270	7,74	37.855	1,57	38.094	0,63	38.604	1,34	37.794	-2,10	37.064	-1,93	36.164	-2,43
CAMINHÃO-TRATOR	9.076	10,38	10.018	10,38	10.218	2,00	10.496	2,72	11.043	5,21	10.991	-0,47	10.841	-1,36	10.631	-1,94
CAMINHONETE	62.960	11,19	70.006	11,19	76.982	9,96	83.159	8,02	90.384	8,69	92.189	2,00	92.426	0,26	92.413	-0,01
CAMIONETA	57.239	5,88	60.604	5,88	65.860	8,67	70.707	7,36	75.737	7,11	78.325	3,42	78.009	-0,40	79.208	1,54
CICLOMOTOR	1.049	0,00	1.049	0,00	1.040	-0,86	1.052	1,15	1.069	1,62	1.104	3,27	1.169	5,89	1.194	2,14
MICRO-ÔNIBUS	3.555	2,14	3.631	2,14	3.799	4,63	3.847	1,26	4.015	4,37	4.069	1,34	4.143	1,82	3.821	-7,77
MOTOCICLETA	110.214	4,20	114.841	4,20	118.606	3,28	120.766	1,82	122.111	1,11	123.489	1,13	124.306	0,66	126.687	1,92
MOTONETA	20.732	2,15	21.177	2,15	21.352	0,83	21.436	0,39	21.581	0,68	21.623	0,19	21.636	0,06	22.101	2,15
MOTOR CASA	166	18,07	196	18,07	236	20,41	279	18,22	297	6,45	327	10,10	344	5,20	377	9,59
ÔNIBUS	6.553	7,14	7.021	7,14	7.098	1,10	6.796	-4,25	6.494	-4,44	6.587	1,43	6.252	-5,09	6.047	-3,28
QUADRICICLO	9	0,00	9	0,00	9	0,00	9	0,00	9	0,00	9	0,00	14	55,56	13	-7,14
REBOQUE	17.986	6,06	19.076	6,06	20.303	6,43	21.596	6,37	23.001	6,51	24.431	6,22	25.301	3,56	26.123	3,25
SEMI-REBOQUE	12.959	6,06	13.744	6,06	14.090	2,52	15.166	7,64	15.742	3,80	16.219	3,03	16.251	0,20	16.288	0,23
SIDE - CAR	25	-4,00	24	-4,00	23	-4,17	25	8,70	24	-4,00	22	-8,33	21	-4,55	21	0,00
TRATOR DE ESTEIRAS	10	0,00	10	0,00	11	10,00	12	9,09	12	0,00	12	0,00	12	0,00	12	0,00
TRATOR DE RODAS	299	16,72	349	16,72	366	4,87	413	12,84	414	0,24	418	0,97	409	-2,15	404	-1,22
TRATOR MISTO	12	-8,33	11	-8,33	11	0,00	11	0,00	10	-9,09	11	10,00	12	9,09	13	8,33
TRICICLO	357	9,24	390	9,24	414	6,15	426	2,90	441	3,52	433	-1,81	446	3,00	451	1,12
UTILITÁRIO	8.335	24,54	10.380	24,54	12.082	16,40	14.018	16,02	16.207	15,62	17.551	8,29	18.689	6,48	20.317	8,71
TOTAL	1.197.974	4,83	1.255.820	4,83	1.304.753	3,90	1.350.462	3,50	1.406.049	4,12	1.415.987	0,71	1.405.123	-0,77	1.401.153	-0,28

FONTE: DETRAN - Coordenadoria de Veículos

EVOLUÇÃO DA FROTA DE VEÍCULOS, CURITIBA - 2010/2017



FROTA DE VEÍCULOS CADASTRADOS POR TIPO DE COMBUSTÍVEL, PARANÁ - 2012/2017

TIPO COMBUSTÍVEL	ANOS					
	2012	2013	2014	2015	2016	2017
ÁLCOOL	405.299	403.219	400.877	398.282	395.407	392.373
ÁLCOOL/GÁS NATURAL VEICULAR	1.617	1.606	1.543	1.481	1.445	1.416
ÁLCOOL/GASOLINA	1.468.587	1.740.527	1.998.728	2.169.631	2.289.986	2.416.225
DIESEL	536.254	575.718	610.170	629.408	648.774	668.423
DIESEL/GÁS NATURAL VEICULAR	2	4	4	9	13	10
ELÉTRICO/FONTE EXTERNA	0	0	2	4	16	23
ELÉTRICO/FONTE INTERNA	146	154	184	194	201	230
GÁS METANO	75	77	76	75	75	76
GÁS NATURAL VEICULAR	31	29	26	22	26	23
GASOGÊNIO	8	7	6	6	6	6
GASOLINA/ÁLCOOL/GÁS NATURAL VEICULAR	6.446	7.602	8.602	9.359	10.454	11.492
GASOLINA/GÁS NATURAL VEICULAR	23.678	23.649	23.166	22.746	22.370	22.066
GASOLINA	3.164.870	3.196.629	3.219.485	3.229.552	3.230.680	3.235.694
GASOLINA/ELÉTRICO	34	75	160	208	278	518
N/A	190.824	210.121	226.260	238.920	249.335	257.972
TOTAL GERAL	5.797.871	6.159.417	6.489.289	6.699.897	6.849.066	7.006.547

FONTE : DETRAN - Coordenadoria de Veículos

NOTA: N/A - Corresponde aos veículos que não utilizam combustível

FROTA DE VEÍCULOS CADASTRADOS POR CATEGORIA, PARANÁ - 2017

CATEGORIA	ESTADO	CAPITAL	INTERIOR
PARTICULAR	6.488.389	1.313.016	5.175.373
ALUGUEL	451.089	64.287	386.802
OFICIAL	61.044	22.897	38.147
APRENDIZAGEM	5.991	930	5.061
OUTROS	34	23	11
TOTAL	7.006.547	1.401.153	5.605.394

FONTE : DETRAN - Coordenadoria de Veículos

FROTA DE VEÍCULOS CADASTRADOS POR ESPÉCIE, PARANÁ - 2017

ESPÉCIE	ESTADO	CAPITAL	INTERIOR
CARGA	986.772	157.138	829.634
COLEÇÃO	3.276	2.138	1.138
CORRIDA	341	58	283
ESPECIAL	195.242	32.867	162.375
MISTO	315.815	106.698	209.117
PASSAGEIRO	5.412.628	1.091.206	4.321.422
TRAÇÃO	92.473	11.048	81.425
TOTAL	7.006.547	1.401.153	5.605.394

FONTE : DETRAN - Coordenadoria de Veículos

IDADE DA FROTA DE VEÍCULOS CADASTRADOS, PARANÁ - 2012/2017

ESTADO

FAIXA/IDADE \ ANOS	2012		2013		2014		2015		2016		2017	
	Nº	%	Nº	%	Nº	%	Nº	%	Nº	%	Nº	%
DE 0 A 05 ANOS	2.036.670	2,64	2.090.422	2,64	2.059.246	-1,49	1.969.716	-4,35	1.783.865	-9,44	1.570.784	-11,94
DE 06 A 10 ANOS	1.039.142	13,38	1.178.157	13,38	1.366.881	16,02	1.462.451	6,99	1.594.414	9,02	1.742.373	9,28
DE 11 A 20 ANOS	1.443.016	7,43	1.550.276	7,43	1.624.690	4,80	1.705.136	4,95	1.758.738	3,14	1.832.702	4,21
DE 21 A 30 ANOS	710.950	1,08	718.606	1,08	756.230	5,24	818.845	8,28	898.756	9,76	964.639	7,33
ACIMA DE 30 ANOS	568.093	9,48	621.956	9,48	682.242	9,69	743.749	9,02	813.293	9,35	896.049	10,18
TOTAL	5.797.871	6,24	6.159.417	6,24	6.489.289	5,36	6.699.897	3,25	6.849.066	2,23	7.006.547	2,30

CAPITAL

FAIXA/IDADE \ ANOS	2012		2013		2014		2015		2016		2017	
	Nº	%	Nº	%	Nº	%	Nº	%	Nº	%	Nº	%
DE 0 A 05 ANOS	588.010	0,47	590.789	0,47	593.814	0,51	557.843	-6,06	492.292	-11,75	425.833	-13,50
DE 06 A 10 ANOS	223.468	10,98	248.000	10,98	285.290	15,04	305.247	7,00	332.422	8,90	363.851	9,45
DE 11 A 20 ANOS	289.227	2,88	297.549	2,88	296.697	-0,29	301.744	1,70	302.941	0,40	310.102	2,36
DE 21 A 30 ANOS	109.190	1,06	110.345	1,06	117.557	6,54	130.402	10,93	147.400	13,04	159.939	8,51
ACIMA DE 30 ANOS	94.858	9,40	103.779	9,40	112.691	8,59	120.751	7,15	130.068	7,72	141.428	8,73
TOTAL	1.304.753	3,50	1.350.462	3,50	1.406.049	4,12	1.415.987	0,71	1.405.123	-0,77	1.401.153	-0,28

INTERIOR

FAIXA/IDADE \ ANOS	2012		2013		2014		2015		2016		2017	
	Nº	%	Nº	%	Nº	%	Nº	%	Nº	%	Nº	%
DE 0 A 05 ANOS	1.448.660	3,52	1.499.633	3,52	1.465.432	-2,28	1.411.873	-3,65	1.291.573	-8,52	1.144.951	-11,35
DE 06 A 10 ANOS	815.674	14,04	930.157	14,04	1.081.591	16,28	1.157.204	6,99	1.261.992	9,06	1.378.522	9,23
DE 11 A 20 ANOS	1.153.789	8,58	1.252.727	8,58	1.327.993	6,01	1.403.392	5,68	1.455.797	3,73	1.522.600	4,59
DE 21 A 30 ANOS	601.760	1,08	608.261	1,08	638.673	5,00	688.443	7,79	751.356	9,14	804.700	7,10
ACIMA DE 30 ANOS	473.235	9,50	518.177	9,50	569.551	9,91	622.998	9,38	683.225	9,67	754.621	10,45
TOTAL	4.493.118	7,03	4.808.955	7,03	5.083.240	5,70	5.283.910	3,95	5.443.943	3,03	5.605.394	2,97

ESTADO

CAPITAL

INTERIOR

FAIXA/IDADE \ ANOS	2017		2017		2017	
	Nº	%	Nº	%	Nº	%
DE 0 A 05 ANOS	1.570.784	22,42	425.833	30,39	1.144.951	20,43
DE 06 A 10 ANOS	1.742.373	24,87	363.851	25,97	1.378.522	24,59
DE 11 A 20 ANOS	1.832.702	26,16	310.102	22,13	1.522.600	27,16
DE 21 A 30 ANOS	964.639	13,77	159.939	11,41	804.700	14,36
ACIMA DE 30 ANOS	896.049	12,79	141.428	10,09	754.621	13,46
TOTAL	7.006.547	100,00	1.401.153	100,00	5.605.394	100,00

FROTA DE VEÍCULOS CADASTRADOS, CURITIBA, REGIÃO METROPOLITANA E LITORAL, PARANÁ - 2013/2017

MUNICÍPIO	2013	2014	2015	2016	2017
Total	2.222.527	2.327.736	2.378.433	2.399.709	2.431.002
ADRIANÓPOLIS	2.210	2.466	2.634	2.718	2.848
AGUDOS DO SUL	4.312	4.596	4.845	5.108	5.374
ALMIRANTE TAMANDARE	44.386	47.562	49.463	51.215	53.159
ANTONINA	4.008	4.312	4.558	4.704	4.940
ARAUCÁRIA	70.346	74.047	76.691	78.438	80.787
BALSA NOVA	6.818	7.202	7.577	7.876	8.033
BOCAIÚVA DO SUL	4.772	5.208	5.495	5.812	6.148
CAMPINA GRANDE DO SUL	19.679	21.059	22.071	22.212	22.088
CAMPO DO TENENTE	2.867	3.042	3.241	3.304	3.440
CAMPO LARGO	64.109	67.667	70.678	72.306	74.845
CAMPO MAGRO	10.993	11.889	12.578	13.135	13.682
CERRO AZUL	6.020	6.523	6.978	7.373	7.723
COLOMBO	106.560	112.980	117.777	121.619	125.862
CONTENDA	8.442	8.954	9.462	9.929	10.301
CURITIBA	1.350.462	1.406.049	1.415.987	1.405.123	1.401.153
DOUTOR ULYSSES	1.192	1.280	1.396	1.445	1.466
FAZENDA RIO GRANDE	35.099	38.840	41.739	44.331	47.320
GUARAQUECABA	582	665	714	778	800
GUARATUBA	12.320	13.409	14.205	14.820	15.629
ITAPERUCU	10.519	11.100	11.567	12.001	12.630
LAPA	21.727	22.942	24.002	24.985	25.936
MANDIRITUBA	11.612	12.518	13.134	13.678	14.100
MATINHOS	11.743	12.833	13.711	14.322	14.954
MORRETES	5.617	6.025	6.317	6.609	6.973
PARANAGUA	56.085	58.898	60.962	63.540	65.872
PIÊN	7.207	7.606	7.873	8.009	8.131
PINHAIS	70.292	73.832	76.003	77.755	80.189
PIRAQUARA	34.411	37.347	39.614	40.986	41.994
PONTAL DO PARANA	7.253	8.106	8.764	9.386	9.928
PORTO AMAZONAS	1.666	1.763	1.841	1.898	1.985
QUATRO BARRAS	11.871	12.583	13.137	13.819	14.985
QUITANDINHA	7.877	8.407	8.806	9.195	9.518
RIO BRANCO DO SUL	14.574	15.334	15.923	16.416	16.972
RIO NEGRO	19.862	20.718	21.327	21.707	22.263
SÃO JOSÉ DOS PINHAIS	166.250	170.480	177.232	182.507	187.853
TIJUCAS DO SUL	6.635	7.117	7.596	7.981	8.330
TUNAS DO PARANÁ	2.149	2.377	2.535	2.669	2.791
TOTAL GERAL	2.222.527	2.327.736	2.378.433	2.399.709	2.431.002

FONTE: DETRAN - Coordenadoria de Veículos

ÍNDICE DE MOTORIZAÇÃO, PARANÁ - 2008/2017

ANO	FROTA	POPULAÇÃO/ESTIMADA	VEÍC. / 100 HAB.
2008	4.358.093	10.590.169	41,15
2009	4.683.631	10.686.247	43,83
2010	5.041.846	10.439.601	48,30
2011	5.426.699	10.512.151	51,62
2012	5.797.871	10.577.755	54,81
2013	6.159.417	10.997.465	56,01
2014	6.489.289	11.081.692	58,56
2015	6.699.897	11.163.018	60,02
2016	6.849.066	11.242.720	60,92
2017	7.006.547	11.320.892	61,89

FONTE: DETRAN - Coordenadoria de Veículos

Fonte: IBGE/Diretoria de Pesquisas. Coordenação de População e Indicadores Sociais. Gerência de Estudos e Análises da Dinâmica Demográfica.

ÍNDICE DE MOTORIZAÇÃO, CURITIBA - 2008/2017

ANO	FROTA	POPULAÇÃO/ESTIMADA	VEÍC. / 100 HAB.
2008	1.097.830	1.828.092	60,05
2009	1.149.456	1.851.215	62,09
2010	1.197.974	1.751.907	68,38
2011	1.255.820	1.764.540	71,17
2012	1.304.753	1.776.761	73,43
2013	1.350.462	1.848.946	73,04
2014	1.406.049	1.864.416	75,41
2015	1.415.987	1.879.355	75,34
2016	1.405.123	1.893.997	74,19
2017	1.401.153	1.908.359	73,42

FONTE: DETRAN - Coordenadoria de Veículos

Fonte: IBGE/Diretoria de Pesquisas. Coordenação de População e Indicadores Sociais. Gerência de Estudos e Análises da Dinâmica Demográfica.

**PROCESSOS DEFERIDOS DE VEÍCULOS, SEGUNDO AS CIRETRANS,
PARANÁ - 2016 /2017**

CIRETRAN	2016	2017	%
ALTÔNIA	9.700	10.103	4,15
APUCARANA	27.651	29.896	8,12
ARAPONGAS	29.113	32.418	11,35
ARAPOTI	3.917	4.501	14,91
ARAUCÁRIA	33.677	35.657	5,88
ASSAÍ	7.178	7.165	-0,18
ASSIS CHATEAUBRIAND	15.305	14.753	-3,61
ASTORGA	9.768	10.155	3,96
BANDEIRANTES	8.411	8.517	1,26
BARBOSA FERRAZ	3.616	3.563	-1,47
BARRAÇÃO	4.414	5.207	17,97
BELA VISTA DO PARAÍSO	4.601	4.829	4,96
CAMBARÁ	8.243	8.355	1,36
CAMBÉ	18.176	19.203	5,65
CAMPO LARGO	29.936	33.436	11,69
CAMPO MOURÃO	36.234	37.486	3,46
CAPANEMA	8.342	8.737	4,74
CARAMBEÍ	4.263	4.970	16,58
CASCAVEL	101.441	108.127	6,59
CASTRO	15.766	17.415	10,46
CATANDUVAS	4.622	4.642	0,43
CENTENÁRIO DO SUL	4.041	3.935	-2,62
CHOPINZINHO	9.138	9.643	5,53
CIANORTE	28.065	30.650	9,21
CIDADE GAÚCHA	3.838	4.467	16,39
CLEVELÂNDIA	4.538	4.508	-0,66
COLORADO	10.206	10.890	6,70
CORNÉLIO PROCÓPIO	17.304	17.029	-1,59
CORONEL VIVIDA	7.529	7.920	5,19
CRUZEIRO DO OESTE	10.568	11.731	11,00
CURITIBA	769.724	810.762	5,33
DOIS VIZINHOS	14.060	14.665	4,30
ENGENHEIRO BELTRÃO	2.826	2.667	-5,63
FAXINAL	9.934	9.480	-4,57
FOZ DO IGUAÇU	63.503	68.559	7,96
FRANCISCO BELTRÃO	33.715	36.409	7,99
GOIOERÊ	12.548	12.660	0,89
GUAÍRA	11.384	11.614	2,02

continua

**PROCESSOS DEFERIDOS DE VEÍCULOS, SEGUNDO AS CIRETRANS,
PARANÁ - 2016 /2017**

CIRETRAN	2016	2017	%
GUARANIAÇU	3.962	3.806	-3,94
GUARAPUAVA	48.593	52.488	8,02
GUARATUBA	5.186	6.374	22,91
IBAITI	13.641	14.090	3,29
IBIPORÃ	12.880	14.008	8,76
ICARAÍMA	3.021	3.237	7,15
IMBITUVA	7.099	7.764	9,37
IPORÃ	5.030	5.012	-0,36
IRATI	17.896	18.977	6,04
IVAIPORÃ	20.404	21.424	5,00
JACAREZINHO	8.084	9.207	13,89
JAGUARIAÍVA	7.611	9.362	23,01
JANDAIA DO SUL	11.237	11.540	2,70
JOAQUIM TÁVORA	3.792	4.149	9,41
LAPA	8.230	8.808	7,02
LARANJEIRAS DO SUL	13.448	13.257	-1,42
LOANDA	5.963	6.092	2,16
LONDRINA	159.830	168.736	5,57
MANDAGUARI	8.170	9.030	10,53
MANGUEIRINHA	4.559	4.310	-5,46
MARECHAL CÂNDIDO RONDON	20.395	21.352	4,69
MARILÂNDIA DO SUL	4.441	4.309	-2,97
MARINGÁ	129.000	132.200	2,48
MATELÂNDIA	8.116	8.704	7,24
MEDIANEIRA	26.078	26.878	3,07
NOVA AURORA	8.653	8.551	-1,18
NOVA ESPERANÇA	17.418	17.340	-0,45
NOVA LONDRINA	5.684	5.388	-5,21
PALMAS	8.407	8.504	1,15
PALOTINA	10.088	10.503	4,11
PARANAGUÁ	33.229	37.053	11,51
PARANAVAÍ	34.876	37.689	8,07
PATO BRANCO	29.275	31.646	8,10
PITANGA	12.777	13.374	4,67
PONTA GROSSA	78.963	84.255	6,70
PORECATU	4.536	4.815	6,15
PRUDENTÓPOLIS	8.611	9.648	12,04
QUEDAS DO IGUAÇU	7.972	8.375	5,06

continua

**PROCESSOS DEFERIDOS DE VEÍCULOS, SEGUNDO AS CIRETRANS,
PARANÁ - 2016 /2017**

CIRETRAN	2016	2017	%
REALEZA	10.780	11.684	8,39
RESERVA	3.919	4.229	7,91
RIBEIRÃO CLARO	4.171	4.419	5,95
RIO BRANCO DO SUL	Desativada temporariamente		
RIO NEGRO	10.681	11.238	5,21
ROLÂNDIA	15.839	16.624	4,96
RONDON	3.247	3.445	6,10
SANTA HELENA	7.153	7.279	1,76
SANTA ISABEL DO IVAÍ	5.379	5.399	0,37
SANTA ISABEL DO OESTE	12.928	12.444	-3,74
SANTO ANTÔNIO DA PLATINA	12.682	13.215	4,20
SANTO ANTÔNIO DO SUDOESTE	6.943	6.480	-6,67
SÃO JOSÉ DOS PINHAIS	68.164	74.137	8,76
SÃO MATEUS DO SUL	11.268	12.210	8,36
SARANDI	35.006	35.127	0,35
SERTANEJA	1.837	1.717	-6,53
SERTANÓPOLIS	5.281	5.633	6,67
SIQUEIRA CAMPOS	6.875	6.408	-6,79
TELÊMACO BORBA	22.931	23.507	2,51
TERRA BOA	4.031	3.897	-3,32
TOLEDO	40.079	42.461	5,94
UBIRATÃ	12.851	12.158	-5,39
UMUARAMA	41.036	45.521	10,93
UNIÃO DA VITÓRIA	19.280	20.920	8,51
WENCESLAU BRAZ	5.811	6.396	10,07
Processos Administrativos (COOVE)	522.048	624.511	19,63
	3.104.670	3.350.038	7,90

FONTE: DETRAN - Coordenadoria de Veículos

PROCESSOS DEFERIDOS DE VEÍCULOS, POR MOTIVOS, MENSAL, PARANÁ - 2017

MOTIVOS DE PROCESSOS	Total	JAN	FEV	MAR	ABR	MAI	JUN	JUL	AGO	SET	OUT	NOV	DEZ
ADMINISTRATIVOS	690.711	50.258	49.142	61.190	49.256	64.905	57.169	61.253	66.452	59.150	61.978	57.553	52.405
ALTERAÇÃO DE DADOS	64.329	5.438	4.414	5.408	4.530	5.154	5.316	5.816	6.377	5.369	5.468	5.330	5.709
ALTERAÇÃO DE ENDEREÇO	102.546	12.755	6.861	7.606	4.697	5.645	5.115	6.038	9.515	9.903	10.536	11.800	12.075
AQUISIÇÃO DE VEÍCULO	668.987	56.287	49.319	57.532	52.357	57.297	56.522	57.046	62.150	53.288	55.141	53.913	58.135
BAIXA DE VEÍCULO	33.952	1.647	1.241	2.718	1.314	2.464	2.925	2.790	4.748	1.107	6.199	1.552	5.247
CERTIDÕES	71.018	4.398	5.693	6.639	5.100	6.563	6.080	6.085	6.447	5.538	6.618	6.660	5.197
COMPRA COM TROCA DE MUNICÍPIO	518.542	41.622	37.918	43.156	39.717	44.107	43.734	44.895	48.682	41.457	43.655	43.483	46.116
COMUNICAÇÃO DE VENDA	489.013	39.306	33.522	44.687	34.720	42.933	40.317	41.379	45.615	40.104	41.545	43.243	41.642
COMUNICAÇÃO DE REGISTRO DE OUTRO ESTADO	144.434	8.408	9.177	12.408	10.200	13.076	12.163	12.643	14.264	12.068	12.412	12.305	15.310
EMIÇÃO DE 2ª VIA DA LICENÇA	43.600	3.126	2.329	2.345	2.035	2.676	2.930	2.893	4.304	4.865	5.331	5.423	5.343
EMIÇÃO DE 2ª VIA DE CRV	61.351	5.187	4.657	5.369	4.759	5.167	5.222	5.545	5.725	4.778	4.835	4.919	5.188
PRIMEIRO EMPLACAMENTO	190.103	13.701	13.762	16.019	14.291	15.845	15.971	15.444	17.176	15.385	16.529	16.893	19.087
REGISTRO DE OUTRO ESTADO	145.920	6.377	9.937	11.786	10.763	12.552	12.038	13.119	14.224	12.041	12.756	12.492	17.835
AUTORIZAÇÃO CIRCULAÇÃO VEÍCULO ESCOLAR	4.025	434	775	315	231	183	176	626	466	211	200	218	190
AUTORIZAÇÃO PRÉVIA DO CSV	33.076	1.257	2.086	2.884	2.218	2.966	2.967	3.087	3.496	2.970	3.264	3.277	2.604
DEMAIS MOTIVOS	88.431	7.698	5.936	7.753	5.923	6.887	8.462	6.882	8.862	7.354	9.030	7.549	6.095
TOTAL	3.350.038	257.899	236.769	287.815	242.111	288.420	277.107	285.541	318.503	275.588	295.497	286.610	298.178

FONTE: DETRAN - Coordenadoria de Veículos

PROCESSOS DEFERIDOS DE VEÍCULOS, POR MOTIVOS, PARANÁ - 2012/2017

MOTIVOS DE PROCESSOS	2012	2013	%	2014	%	2015	%	2016	%	2017	%
ADMINISTRATIVOS	519.162	554.284	6,77	598.386	7,96	598.137	-0,04	622.473	4,07	727.812	16,92
ALTERAÇÃO DE DADOS	81.653	79.146	-3,07	79.924	0,98	73.134	-8,50	64.154	-12,28	64.329	0,27
ALTERAÇÃO DE ENDEREÇO	66.182	89.901	35,84	81.280	-9,59	86.655	6,61	90.296	4,20	102.546	13,57
AQUISIÇÃO DE VEÍCULO	708.882	724.904	2,26	753.093	3,89	712.313	-5,42	663.031	-6,92	668.987	0,90
BAIXA DE VEÍCULO	22.982	33.371	45,20	32.932	-1,32	32.664	-0,81	35.667	9,19	33.952	-4,81
CERTIDÕES	56.588	55.329	-2,22	57.571	4,05	55.735	-3,19	65.950	18,33	71.018	7,68
COMPRA COM TROCA DE MUNICÍPIO	446.169	470.207	5,39	495.342	5,35	490.867	-0,90	485.715	-1,05	518.542	6,76
COMUNICAÇÃO DE VENDA	190.404	233.326	22,54	294.211	26,09	371.145	26,15	424.622	14,41	489.013	15,16
COMUNICAÇÃO DE REGISTRO DE OUTRO ESTADO	123.361	128.951	4,53	138.860	7,68	141.579	1,96	149.382	5,51	144.434	-3,31
EMISSÃO DE 2ª VIA DA LICENÇA	28.508	28.640	0,46	33.653	17,50	36.975	9,87	31.041	-16,05	43.600	40,46
EMISSÃO DE 2ª VIA DE CRV	65.386	69.210	5,85	72.969	5,43	67.660	-7,28	61.597	-8,96	61.351	-0,40
PRIMEIRO EMPLACAMENTO	371.059	376.816	1,55	350.122	-7,08	247.938	-29,19	190.190	-23,29	190.103	-0,05
REGISTRO DE OUTRO ESTADO	146.001	151.114	3,50	151.400	0,19	138.646	-8,42	140.371	1,24	145.920	3,95
DEMAIS MOTIVOS	42.034	59.017	40,40	63.716	7,96	71.859	12,78	80.181	11,58	88.431	10,29
TOTAL	2.868.371	3.054.216	6,48	3.203.459	4,89	3.125.307	-2,44	3.104.670	-0,66	3.350.038	7,90

FONTE: DETRAN - Coordenadoria de Veículos

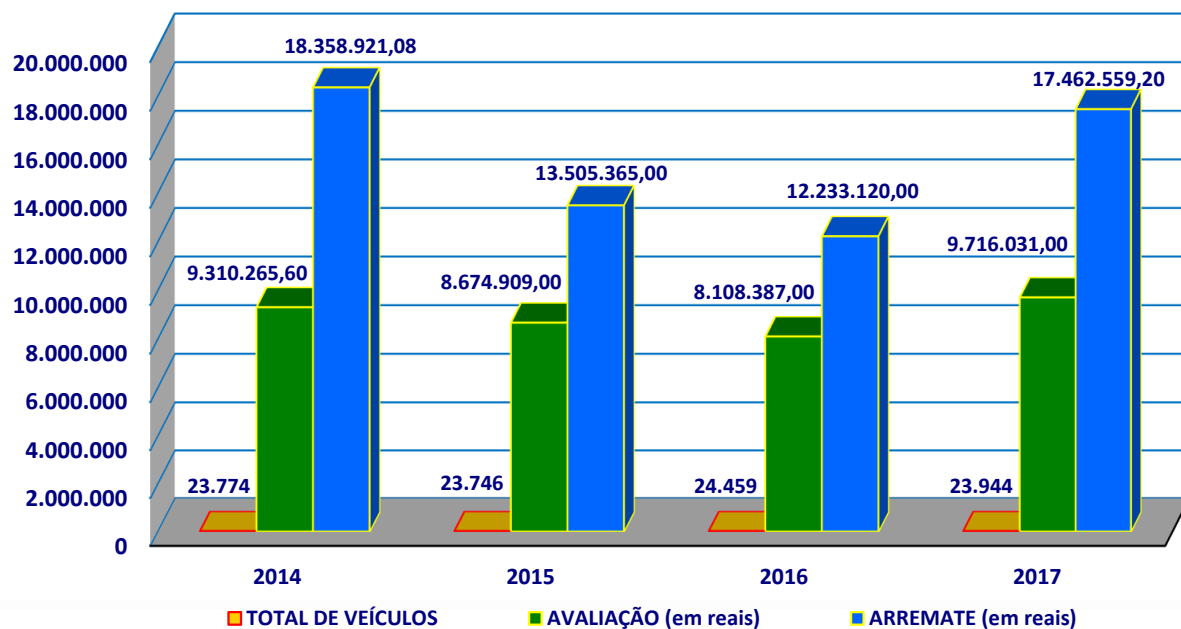
LEILÕES DE VEÍCULOS, NA CONDIÇÃO DE SUCATA E CIRCULAÇÃO, DETRAN PARANÁ - 2017

LEILÕES	CONDIÇÃO	MUNICÍPIO REALIZAÇÃO	TOTAL DE VEÍCULOS	AValiaÇÃO LANCE MÍNIMO (EM REAIS)	ARREIMATE VALOR TOTAL (EM REAIS)
2017LEL001	SUCATA	GUARAPUAVA	960	R\$ 561.830,00	R\$ 864.000,00
2017LEL002	SUCATA	CASCADEL	1100	R\$ 591.100,00	R\$ 1.068.400,00
2017LEL003	CIRCULAÇÃO	CURITIBA	395	R\$ 656.300,00	R\$ 1.492.400,00
2017LEL004	CIRCULAÇÃO	LONDRINA	290	R\$ 349.100,00	R\$ 799.800,00
2017LEL005	RECICLAGEM	CURITIBA	7691	R\$ 28.984,00	R\$ 266.652,00
2017LEL006	SUCATA	CURITIBA	709	R\$ 389.860,00	R\$ 562.496,00
2017LEL007	SUCATA	FOZ DO IGUAÇU	963	R\$ 562.620,00	R\$ 1.034.600,00
2017LEL008	CIRCULAÇÃO	CURITIBA	603	R\$ 826.800,00	R\$ 1.732.100,00
2017LEL009	CIRCULAÇÃO	LONDRINA	503	R\$ 531.600,00	R\$ 1.045.350,00
2017LEL010	CIRCULAÇÃO	MARINGÁ	450	R\$ 456.000,00	R\$ 1.025.700,00
2017LEL011	CIRCULAÇÃO	CASCADEL	372	R\$ 412.700,00	R\$ 726.900,00
2017LEL012	SUCATA	GUARAPUAVA	992	R\$ 612.400,00	R\$ 926.600,00
2017LEL013	CIRCULAÇÃO	CURITIBA	418	R\$ 694.925,00	R\$ 1.201.500,00
2017LEL014	SUCATA	CURITIBA	763	R\$ 447.920,00	R\$ 618.770,00
2017LEL015	RECICLAGEM	CURITIBA	5382	R\$ 75.312,00	R\$ 384.091,20
2017LEL016	CIRCULAÇÃO	MARINGÁ	363	R\$ 394.100,00	R\$ 658.000,00
2017LEL017	CIRCULAÇÃO	LONDRINA	501	R\$ 575.200,00	R\$ 777.600,00
2017LEL018	CIRCULAÇÃO	CURITIBA	379	R\$ 603.900,00	R\$ 1.046.900,00
2017LEL019	CIRCULAÇÃO	CASCADEL	274	R\$ 339.900,00	R\$ 399.500,00
2017LEL020	SUCATA	FOZ DO IGUAÇU	836	R\$ 605.480,00	R\$ 831.200,00
TOTAL			23.944	R\$ 9.716.031,00	R\$ 17.462.559,20

LEILÕES	ANOS						
	2014	2015	%	2016	%	2017	%
TOTAL DE VEÍCULOS	23.774	23.746	-0,12	24.459	3,00	23.944	-2,11
AVAlIAÇÃO Reais	9.310.265,60	8.674.909,00	-6,82	8.108.387,00	-6,53	9.716.031,00	19,83
ARREIMATE Reais	18.358.921,08	13.505.365,00	-26,44	12.233.120,00	-9,42	17.462.559,20	42,75

Fonte: DETRAN - Comissão de Leilão

LEILÕES DE VEÍCULOS SUCATAS E CIRCULAÇÃO, PARANÁ - 2014/2017



**ACIDENTES
DE
TRÂNSITO**

ACIDENTES DE TRÂNSITO, PARANÁ - 2012/2017

DADOS	ANOS					
	2012	2013	2014	2015	2016	2017
População/ Estimada	10.577.755	10.997.465	11.081.692	11.163.018	11.242.720	11.320.892
Frota	5.797.871	6.159.417	6.489.289	6.699.897	6.849.066	7.006.547
Acidentes com vítimas	45.486	42.532	41.276	37.301	35.417	36.134
Vítimas Fatais (1)	2.960	2.618	2.628	1.657	1.682	1.581
Vítimas não fatais	59.345	55.602	53.969	48.818	46.628	45.937
Total de vítimas	62.305	58.220	56.597	50.475	48.310	47.518

Nota: (1) Foram incluídos no total 146 mortes posteriores nas via municipais para o ano de 2017

ÍNDICES	ANOS					
	2012	2013	2014	2015	2016	2017
Motorização (veículos / 100 habitantes)	54,81	56,01	58,56	60,02	60,92	61,89
Mortos por 10.000 veículos	5,11	4,25	4,05	2,47	2,46	2,26
Mortos por 100.000 habitantes	27,98	23,81	23,71	14,84	14,96	13,97
Mortos por 100 Acidentes com Vítimas	6,51	6,16	6,37	4,44	4,75	4,38
Feridos por 1.000 veículos	10,24	9,03	8,32	7,29	6,81	6,56
Feridos por 10.000 habitantes	56,10	50,56	48,70	43,73	41,47	40,58
Vítimas por 100.000 habitantes	589,02	529,39	510,73	452,16	429,70	419,74
Vítimas por 10.000 veículos	107,46	94,52	87,22	75,34	70,54	67,82
Vítimas por acidentes com vítimas	1,37	1,37	1,37	1,35	1,36	1,32
Acidentes com vítimas por 1000 veículos	7,85	6,91	6,36	5,57	5,17	5,16

FONTE: BPTRAN - P/3 Planejamento e C.T.I. Centro de Tecnologia e Informações

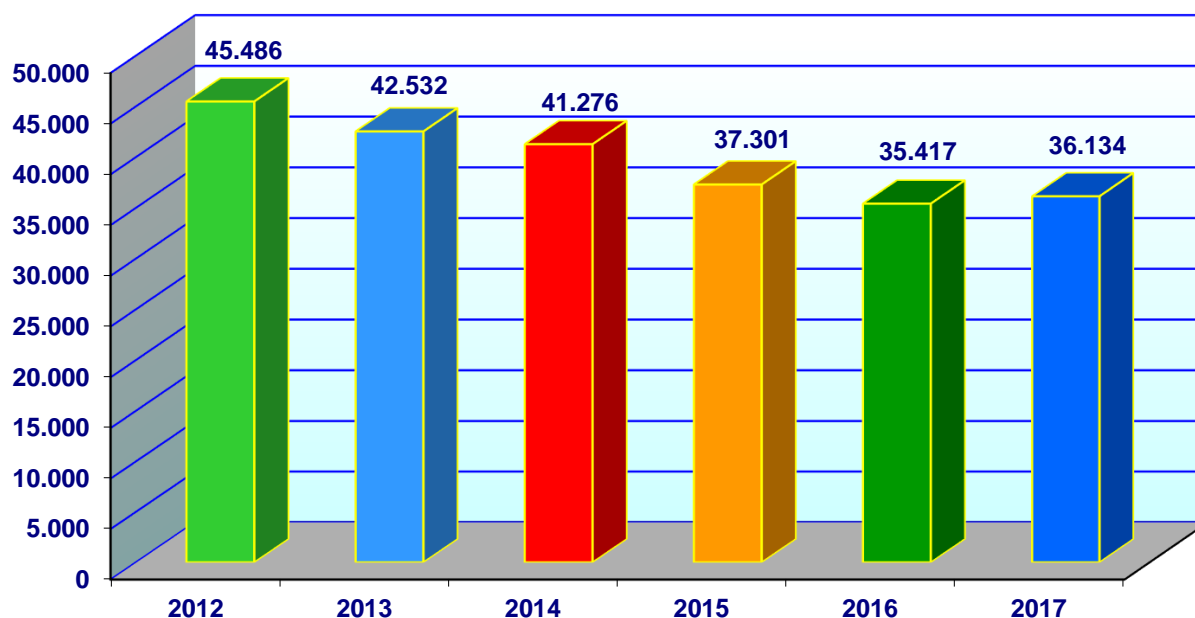
Polícia Militar do Paraná

DPRF- Polícia Rodoviária Federal, NURAM - Núcleo de Registro de Acidentes e Medicina.

Batalhão de Polícia Rodoviária Estadual

Dados gerados em 01/10/2018

ACIDENTES DE TRÂNSITO COM VÍTIMAS, PARANÁ - 2012/2016



ACIDENTES DE TRÂNSITO, CURITIBA - 2012/2017

DADOS	ANOS					
	2012	2013	2014	2015	2016	2017
População / Estimada	1.776.761	1.848.946	1.864.416	1.879.355	1.893.997	1.908.359
Frota	1.304.753	1.350.462	1.406.049	1.415.987	1.405.123	1.401.153
Acidentes com vítimas	5.550	5.870	5.598	4.786	4.341	4.631
Vítimas Fatais (1)	64	76	79	56	56	68
Vítimas não fatais	6.843	7.044	6.656	5.657	5.166	5.401
Total de vítimas	6.907	7.120	6.735	5.713	5.222	5.469

Nota: (1) Foram computadas 14 mortes posterior nas vias municipais

ÍNDICES	ANOS					
	2012	2013	2014	2015	2016	2017
Motorização (veículos / 100 habitantes)	73,43	73,04	75,41	75,34	74,19	73,42
Mortos por 10.000 veículos	0,49	0,56	0,56	0,40	0,40	0,49
Mortos por 100.000 habitantes	3,60	4,11	4,24	2,98	2,96	3,56
Mortos por 100 Acidentes com Vítimas	1,15	1,29	1,41	1,17	1,29	1,47
Feridos por 1.000 veículos	5,24	5,22	4,73	4,00	3,68	3,85
Feridos por 10.000 habitantes	38,51	38,10	35,70	30,10	27,28	28,30
Vítimas por 100.000 habitantes	388,74	385,08	361,24	303,99	275,71	286,58
Vítimas por 10.000 veículos	52,94	52,72	47,90	40,35	37,16	39,03
Vítimas por acidentes com vítimas	1,24	1,21	1,20	1,19	1,20	1,18
Acidentes com vítimas por 1000 veículos	4,25	4,35	3,98	3,38	3,09	3,31

FONTE: BPTRAN - P/3 Planejamento e C.T.I. Centro de Tecnologia e Informações

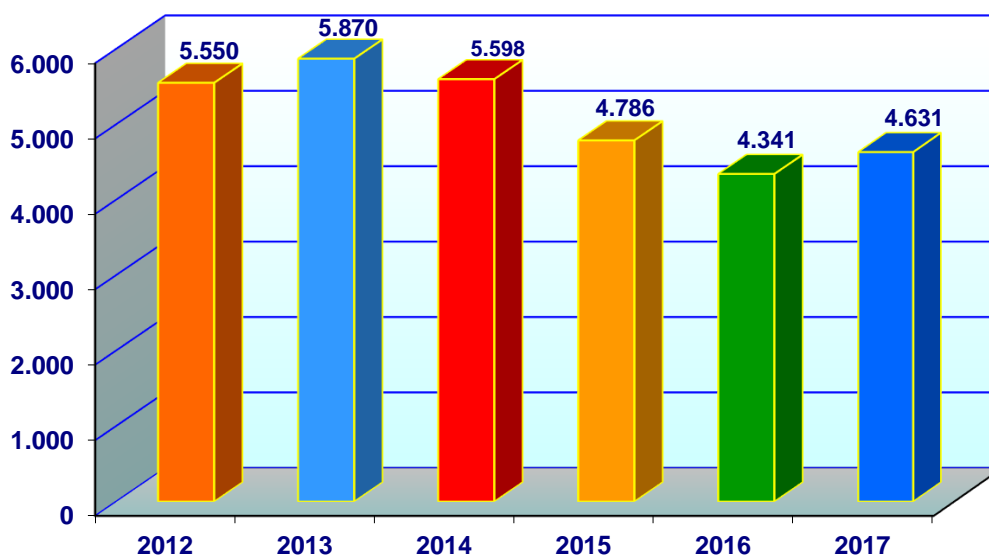
Polícia Militar do Paraná

DPRF- Polícia Rodoviária Federal, NURAM - Núcleo de Registro de Acidentes e Medicina.

Batalhão de Polícia Rodoviária Estadual

Dados gerados em 01/10/2018

ACIDENTES DE TRÂNSITOS COM VÍTIMAS, CURITIBA - 2012/2017



ACIDENTES DE TRÂNSITO COM VÍTIMAS, POR NATUREZA, PERÍODO E ÁREA, PARANÁ - 2017

ESPECIFICAÇÃO		ESTADO	VIAS MUNICIPAIS		RODOVIAS	
			INTERIOR	CAPITAL	ESTADUAIS	FEDERAIS
SEGUNDO A NATUREZA	COLISÃO / ABALR.	20.252	12.206	2.351	2.259	3.436
	TOMB. / CAPOTAM.	1.939	202	3	1.040	694
	ATROPELAMENTO	2.902	1.712	547	192	451
	CHOQUE C/ OBJETO FIXO	2.471	1.187	83	830	371
	OUTROS	7.531	4.702	630	461	1.738
	NÃO INFORMADO	1.039	6	1.017	-	16
TOTAL		36.134	20.015	4.631	4.782	6.706
SEGUNDO O PERÍODO	DIA	21.827	12.398	2.967	2.507	3.955
	NOITE	14.307	7.617	1.664	2.275	2.751
	NÃO INFORMADO	-	-	-	-	-
	TOTAL	36.134	20.015	4.631	4.782	6.706
SEGUNDO A ÁREA	URBANA	27.274	19.464	4.627	43	3.140
	RURAL	8.849	543	1	4.739	3.566
	NÃO INFORMADO	11	8	3	-	-
TOTAL		36.134	20.015	4.631	4.782	6.706

FONTE: BPTRAN - P/3 Planejamento e C.T.I. Centro de Tecnologia e Informações

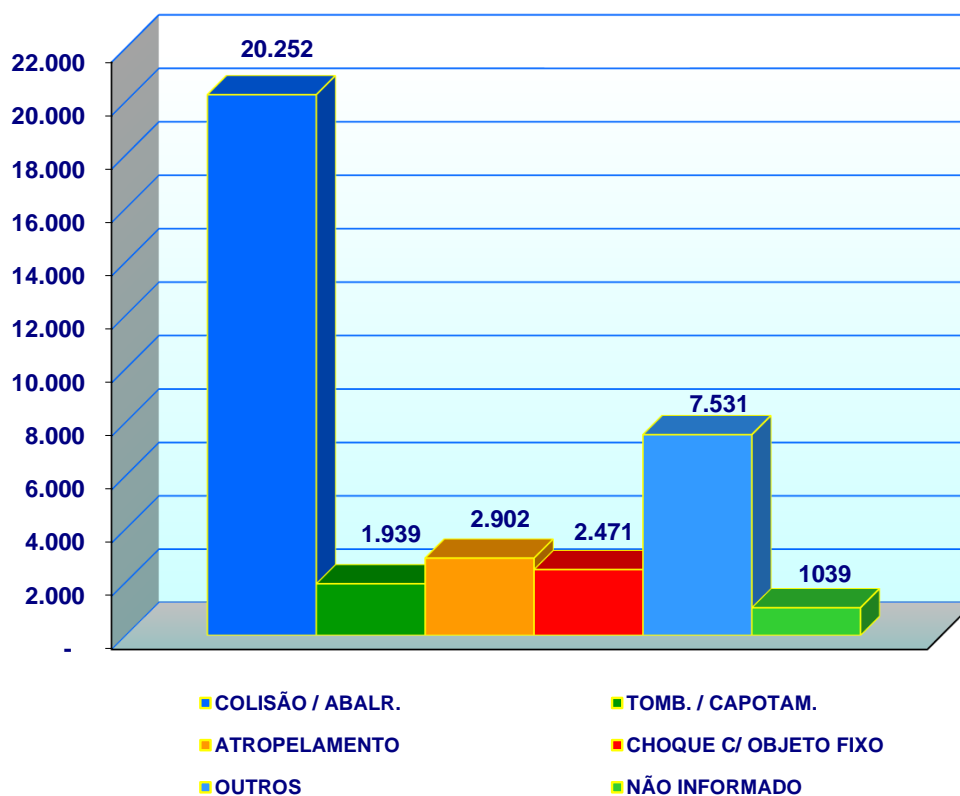
Polícia Militar do Paraná

DPRF- Núcleo de Registro de Acidentes e Medicina da Polícia Rodoviária Federal

Batalhão de Polícia Rodoviária Estadual

Geradas em 01/10/2018

ACIDENTES DE TRÂNSITOS COM VÍTIMAS, POR NATUREZA, PARANÁ - 2017



ACIDENTES DE TRÂNSITO NAS VIAS MUNICIPAIS POR MUNICÍPIOS, PARANÁ - 2017

LOCALIZAÇÃO	ACIDENTES						VÍTIMAS			
	TOTAL GERAL ACIDENTES	ACIDENTES COM VÍTIMAS				ACID S/ VÍTIMAS	TOTAL DE VÍTIMAS	FERIDOS	MORTOS NO LOCAL	MORTOS POSTERIOR
		TOTAL	COLISÃO e ABALR.	ATROPELAMENTO	OUTROS					
TOTAL GERAL	38.040	24.646	14.557	2.259	7.830	13.394	29.810	29.409	255	146
Abatiá	6	3	1	1	1	3	3	3	0	0
Adrianópolis	4	4	2	1	1	0	13	12	1	0
Agudos do Sul	5	2	1	0	1	3	2	2	0	0
Almirante Tamandaré	93	60	36	10	14	33	75	73	2	0
Altamira do Paraná	8	5	1	1	3	3	5	5	0	0
Alto Paraíso	1	1	0	0	1	0	1	1	0	0
Alto Paraná	23	22	11	0	11	1	26	26	0	0
Alto Piquiri	7	6	4	0	2	1	9	9	0	0
Altônia	31	29	12	4	13	2	29	29	0	0
Alvorada do Sul	3	2	0	0	2	1	2	2	0	0
Amaporã	5	4	1	0	3	1	4	4	0	0
Ampére	52	27	22	0	5	25	29	28	0	1
Anahy	3	2	1	1	0	1	3	3	0	0
Andirá	33	18	11	4	3	15	18	17	0	1
Ângulo	3	0	0	2	1	0	4	4	0	0
Antonina	6	3	2	0	1	1	4	4	0	0
Antonio Olinto	1	1	0	0	1	0	1	1	0	0
Apucarana	569	372	220	42	110	197	443	440	2	1
Arapongas	799	486	346	40	100	313	586	577	5	4
Arapoti	6	4	4	0	0	2	6	4	0	2
Arapuã	1	0	0	0	0	1	0	0	0	0
Araruna	19	18	8	3	7	1	19	19	0	0
Araucária	468	281	176	23	82	187	343	335	6	2
Assaí	29	22	14	0	8	7	26	26	0	0
Assis Chateaubriand	76	64	37	6	21	12	72	72	0	0
Astorga	24	21	15	0	6	3	23	23	0	0
Atalaia	3	3	2	1	0	0	3	3	0	0
Balsa Nova	19	15	9	0	6	4	16	15	1	0
Bandeirantes	76	52	43	2	7	24	58	56	1	1
Barbosa Ferraz	11	10	2	4	4	1	11	11	0	0
Barra do Jacaré	1	0	0	0	0	1	0	0	0	0
Barracão	27	16	9	4	3	11	20	20	0	0
Bela Vista da Caroba	4	3	3	0	0	1	3	2	1	0
Bela Vista do Paraíso	16	12	9	1	2	4	18	18	0	0
Bituruna	15	9	4	0	5	6	13	13	0	0
Boa Esperança	5	3	1	1	1	2	3	2	1	0
Boa Esperança do Iguaçu	6	4	2	0	2	2	5	5	0	0
Boa Ventura de São Roque	3	2	1	0	1	1	2	1	1	0
Boa Vista da Aparecida	16	15	10	1	4	1	19	18	1	0
Bocaiúva do Sul	5	3	2	1	0	2	4	4	0	0
Bom Jesus do Sul	1	1	0	0	1	0	1	1	0	0
Bom Sucesso	1	1	0	0	1	0	1	1	0	0
Bom Sucesso do Sul	3	1	1	0	0	2	2	2	0	0
Borrazópolis	3	3	2	0	1	0	3	2	1	0
Braganey	0	1	1	0	0	0	1	1	0	0
Brasilândia do Sul	2	1	0	0	1	1	1	1	0	0
Cafeara	1	0	0	0	0	1	0	0	0	0
Cafelândia	10	10	7	3	0	0	13	11	2	0
Cafezal do Sul	6	6	2	0	4	0	8	8	0	0
Califórnia	10	9	2	2	5	1	10	10	0	0
Cambará	40	28	25	1	2	12	35	35	0	0
Cambé	221	170	107	22	41	51	218	210	6	2
Cambira	9	9	4	0	5	0	13	11	2	0
Campina da Lagoa	17	15	7	3	5	2	17	17	0	0
Campina do Simão	5	4	4	0	0	1	5	5	0	0

Continua

ACIDENTES DE TRÂNSITO NAS VIAS MUNICIPAIS POR MUNICÍPIOS, PARANÁ - 2017

LOCALIZAÇÃO	ACIDENTES						VÍTIMAS			
	TOTAL GERAL ACIDENTES	ACIDENTES COM VÍTIMAS				ACID S/ VÍTIMAS	TOTAL DE VÍTIMAS	FERIDOS	MORTOS NO LOCAL	MORTOS POSTERIOR
		TOTAL	COLISÃO e ABALR.	ATROPE- LAMENTO	OUTROS					
Campina Grande do Sul	71	33	23	1	9	38	44	44	0	0
Campo Bonito	1	1	0	0	1	0	1	1	0	0
Campo do Tenente	8	5	1	1	3	3	5	5	0	0
Campo Largo	202	170	116	18	36	32	208	206	1	1
Campo Magro	12	5	1	0	4	7	6	6	0	0
Campo Mourão	596	529	352	53	124	67	618	614	4	0
Cândido de Abreu	4	2	1	0	1	2	2	2	0	0
Candói	5	3	3	0	0	2	5	4	1	0
Cantagalo	13	10	4	1	5	3	14	13	1	0
Capanema	62	55	37	3	15	7	61	61	0	0
Capitão Leônidas Marques	13	9	7	0	2	4	12	12	0	0
Carambeí	36	26	14	5	7	10	29	29	0	0
Carlópolis	5	5	4	0	1	0	7	7	0	0
Cascavel	1.622	981	603	85	293	641	1.247	1.229	12	6
Castro	118	95	64	18	13	23	120	117	2	1
Catanduvas	7	4	4	0	0	3	5	5	0	0
Centenário do Sul	4	3	1	0	2	1	3	3	0	0
Cêro Azul	16	4	1	0	3	12	4	4	0	0
Céu Azul	6	5	4	0	1	1	6	6	0	0
Chopininho	9	7	5	0	2	2	18	17	1	0
Cianorte	510	429	273	26	130	81	546	541	2	3
Cidade Gaúcha	16	13	6	1	6	3	13	13	0	0
Clevelândia	20	16	12	1	3	4	19	19	0	0
Colombo	392	263	151	37	75	129	322	313	9	0
Colorado	51	42	26	2	14	9	51	50	0	1
Congonhinhas	11	5	1	0	4	6	5	5	0	0
Contenda	17	9	3	0	6	8	10	10	0	0
Corbélia	21	17	13	4	0	4	21	20	0	1
Cornélio Procópio	285	163	115	10	38	122	193	193	0	0
Coronel Domingos Soares	6	3	2	0	1	3	4	4	0	0
Coronel Vivida	64	21	14	0	7	43	24	24	0	0
Corumbataí do Sul	3	3	1	0	2	0	3	3	0	0
Cruz Machado	24	13	7	3	3	11	13	12	0	1
Cruzeiro do Iguaçu	7	6	5	0	1	1	7	7	0	0
Cruzeiro do Oeste	91	60	38	5	17	31	77	77	0	0
Cruzeiro do Sul	1	1	1	0	0	0	2	2	0	0
Cruzmaltina	2	1	0	0	1	1	1	1	0	0
Curitiba	8.699	4.631	2.350	547	1.734	4.068	5.469	5.401	54	14
Curiúva	8	7	4	2	1	1	8	8	0	0
Diamante D'Oeste	6	5	2	1	2	1	5	5	0	0
Diamante do Norte	5	4	0	3	1	1	5	5	0	0
Diamante do Sul	1	1	0	0	1	0	2	1	1	0
Dois Vizinhos	226	110	80	7	23	116	141	140	0	1
Douradina	23	20	7	2	11	3	21	21	0	0
Doutor Camargo	2	2	1	0	1	0	3	3	0	0
Doutor Ulysses	7	6	1	1	4	1	7	6	1	0
Enéas Marques	3	1	1	0	0	2	1	0	0	1
Engenheiro Beltrão	20	12	4	2	6	8	13	13	0	0
Entre Rios do Oeste	5	5	3	0	2	0	5	5	0	0
Esperança Nova	2	2	1	0	1	0	2	2	0	0
Farol	2	2	1	0	1	0	2	2	0	0
Faxinal	43	26	16	3	7	17	29	28	0	1
Fazenda Rio Grande	144	81	62	6	13	63	107	103	4	0
Fênix	6	6	0	0	6	0	7	6	0	1
Fernandes Pinheiro	5	1	1	0	0	4	1	1	0	0
Figueira	3	3	0	2	1	0	3	3	0	0

Continua

ACIDENTES DE TRÂNSITO NAS VIAS MUNICIPAIS POR MUNICÍPIOS, PARANÁ - 2017

LOCALIZAÇÃO	ACIDENTES						VÍTIMAS			
	TOTAL GERAL ACIDENTES	ACIDENTES COM VÍTIMAS				ACID S/ VÍTIMAS	TOTAL DE VÍTIMAS	FERIDOS	MORTOS NO LOCAL	MORTOS POSTERIOR
		TOTAL	COLISÃO e ABALR.	ATROPE- LAMENTO	OUTROS					
Flor da Serra do Sul	7	2	0	1	1	5	3	3	0	0
Floraí	8	8	4	1	3	0	9	9	0	0
Floresta	12	8	3	0	5	4	11	11	0	0
Florestópolis	9	6	1	3	2	3	7	7	0	0
Flórida	1	0	0	0	0	1	0	0	0	0
Formosa do Oeste	9	8	6	0	2	1	10	10	0	0
Foz do Iguaçu	1.847	773	525	65	183	1.074	909	892	10	7
Foz do Jordão	2	0	0	0	0	2	0	0	0	0
Francisco Alves	2	2	1	0	1	0	2	2	0	0
Francisco Beltrão	744	416	301	31	84	328	506	501	2	3
General Carneiro	5	2	0	2	0	3	2	2	0	0
Godoy Moreira	4	3	0	0	3	1	3	3	0	0
Goioerê	99	81	56	6	19	18	95	95	0	0
Grandes Rios	5	4	2	2	0	1	5	5	0	0
Guaira	0	67	49	4	14	37	87	86	0	1
Guairaçá	7	7	1	0	6	0	7	7	0	0
Guamiranga	1	0	0	0	0	1	0	0	0	0
Guapirama	8	4	2	0	2	4	5	5	0	0
Guaraci	2	1	1	0	0	1	1	0	0	1
Guaraniaçu	4	3	3	0	0	1	3	3	0	0
Guarapuava	725	581	357	54	170	144	781	778	2	1
Guaratuba	160	120	94	3	23	40	154	152	1	1
Honório Serpa	4	4	1	0	3	0	5	5	0	0
Ibaiti	37	25	18	2	5	12	26	26	0	0
Ibiporã	99	87	67	5	15	12	110	109	1	0
Icaraíma	4	4	1	0	3	0	5	5	0	0
Iguaçu	5	2	1	1	0	3	2	2	0	0
Imbaú	7	2	0	1	1	5	3	3	0	0
Imbituva	16	8	7	0	1	8	11	11	0	0
Inácio Martins	4	2	1	0	1	2	3	3	0	0
Inajá	2	2	0	1	1	0	2	2	0	0
Indianópolis	0	3	0	3	0	1	3	3	0	0
Ipiranga	9	7	7	0	0	2	9	9	0	0
Iporã	57	47	24	8	15	10	58	57	0	1
Irati	159	139	85	13	41	20	166	164	0	2
Iretama	5	5	0	0	5	0	6	6	0	0
Itaguajé	3	3	1	1	1	0	3	3	0	0
Itaipulândia	25	21	13	2	6	4	32	31	1	0
Itambaracá	2	1	0	0	1	1	1	0	1	0
Itambé	6	6	4	0	2	0	6	6	0	0
Itapejara D'Oeste	22	12	8	2	2	10	15	15	0	0
Itaperuçu	38	21	10	3	8	17	25	23	2	0
Itaúna do Sul	0	3	0	0	3	0	6	6	0	0
Ivaí	13	11	3	1	7	2	12	10	2	0
Ivaiporã	49	40	28	5	7	9	43	42	0	1
Ivaté	2	2	0	0	2	0	2	2	0	0
Ivatuba	1	0	0	0	0	1	0	0	0	0
Jaboti	3	2	0	0	2	1	2	2	0	0
Jacarezinho	168	93	63	7	23	75	112	111	1	0
Jaguapitã	14	12	6	3	3	2	13	13	0	0
Jaguariaíva	30	24	14	5	5	6	26	25	0	1
Jandaia do Sul	26	17	7	1	9	9	20	20	0	0
Janiópolis	6	3	1	0	2	3	4	4	0	0
Japira	5	2	1	1	0	3	2	2	0	0
Japurá	15	10	6	1	3	5	11	11	0	0
Jardim Alegre	8	8	2	2	4	0	9	9	0	0

Continua

ACIDENTES DE TRÂNSITO NAS VIAS MUNICIPAIS POR MUNICÍPIOS, PARANÁ - 2017

LOCALIZAÇÃO	ACIDENTES						VÍTIMAS			
	TOTAL GERAL ACIDENTES	ACIDENTES COM VÍTIMAS				ACID S/ VÍTIMAS	TOTAL DE VÍTIMAS	FERIDOS	MORTOS NO LOCAL	MORTOS POSTERIOR
		TOTAL	COLISÃO e ABALR.	ATROPE- LAMENTO	OUTROS					
Jataizinho	6	5	4	0	1	1	6	6	0	0
Jesuítas	10	10	7	0	3	0	13	13	0	0
Joaquim Távora	10	9	3	2	4	1	14	14	0	0
Jundiá do Sul	2	1	0	0	1	1	1	1	0	0
Juranda	11	8	5	1	2	3	9	9	0	0
Jussara	11	8	4	1	3	3	8	8	0	0
Kaloré	5	5	1	1	3	0	7	7	0	0
Lapa	66	34	22	4	8	32	45	44	1	0
Laranjal	2	2	2	0	0	0	3	3	0	0
Laranjeiras do Sul	79	52	34	7	11	27	59	59	0	0
Leópolis	1	1	0	1	0	0	1	1	0	0
Lidianópolis	1	1	1	0	0	0	1	1	0	0
Lindoeste	1	1	0	1	0	0	1	0	0	1
Loanda	70	50	19	2	29	20	58	58	0	0
Londrina	1.707	1.347	870	112	365	360	1.677	1.654	17	6
Luiziana	8	8	3	1	4	0	8	8	0	0
Lunardelli	3	3	0	1	2	0	3	3	0	0
Lupionópolis	2	2	1	1	0	0	5	5	0	0
Mallet	14	9	5	0	4	5	11	10	1	0
Mamborê	16	16	7	1	8	0	21	18	2	1
Mandaguaçu	28	24	16	5	3	4	29	28	0	1
Mandaguari	84	72	44	7	21	12	84	84	0	0
Mandirituba	9	5	2	1	2	4	5	5	0	0
Manfrinópolis	3	3	1	0	2	0	3	3	0	0
Mangueirinha	7	5	4	1	0	2	7	7	0	0
Manoel Ribas	9	8	5	0	3	1	9	9	0	0
Marechal Cândido Rondon	287	223	168	9	46	64	271	268	0	3
Maria Helena	8	8	0	2	6	0	9	9	0	0
Marialva	135	113	65	7	41	22	137	134	1	2
Marilândia do Sul	8	7	2	0	5	1	9	8	1	0
Marilena	25	20	8	4	8	5	24	24	0	0
Mariluz	19	18	7	2	9	1	22	21	0	1
Maringá	3.756	2.895	1.410	176	1.309	861	3.429	3.407	17	5
Mariópolis	9	4	1	1	2	5	4	4	0	0
Maripá	4	4	3	0	1	0	4	4	0	0
Marmeleiro	43	23	13	5	5	20	24	24	0	0
Marquinho	1	1	1	0	0	0	2	2	0	0
Marumbi	3	3	0	0	3	0	3	3	0	0
Matelândia	17	5	3	0	2	12	8	8	0	0
Matinhos	97	71	45	8	18	26	87	86	0	1
Mato Rico	3	3	2	0	1	0	3	3	0	0
Mauá da Serra	6	3	2	0	1	3	3	3	0	0
Medianeira	96	76	62	5	9	20	88	88	0	0
Mercedes	7	5	3	0	2	2	9	8	1	0
Mirador	1	0	0	0	0	1	0	0	0	0
Missal	16	14	9	1	4	2	18	18	0	0
Moreira Sales	18	12	4	2	6	6	12	10	0	2
Morretes	3	2	2	0	0	1	2	2	0	0
Munhoz de Mello	2	2	1	0	1	0	2	1	0	1
Nova Aliança do Ivaí	3	2	0	1	1	1	2	2	0	0
Nova América da Colina	1	1	1	0	0	0	1	1	0	0
Nova Aurora	13	11	5	2	4	2	11	10	0	1
Nova Cantu	12	6	2	0	4	6	6	6	0	0
Nova Esperança	69	59	37	9	13	10	77	76	0	1
Nova Esperança do Sudoeste	5	3	0	0	3	2	3	3	0	0
Nova Fátima	6	2	0	0	2	4	2	2	0	0

Continua

ACIDENTES DE TRÂNSITO NAS VIAS MUNICIPAIS POR MUNICÍPIOS, PARANÁ - 2017

LOCALIZAÇÃO	ACIDENTES						VÍTIMAS			
	TOTAL GERAL ACIDENTES	ACIDENTES COM VÍTIMAS				ACID S/ VÍTIMAS	TOTAL DE VÍTIMAS	FERIDOS	MORTOS NO LOCAL	MORTOS POSTERIOR
		TOTAL	COLISÃO e ABALR.	ATROPE- LAMENTO	OUTROS					
Nova Laranjeiras	17	12	7	1	4	5	12	10	2	0
Nova Londrina	31	23	11	5	7	8	30	30	0	0
Nova Olímpia	9	8	3	1	4	1	13	13	0	0
Nova Prata do Iguaçu	22	12	8	1	3	10	16	16	0	0
Nova Santa Rosa	18	9	3	2	4	9	14	14	0	0
Nova Tebas	1	0	0	0	0	1	0	0	0	0
Novo Itacolomi	2	0	0	0	0	2	0	0	0	0
Ortigueira	23	9	7	0	2	14	11	10	0	1
Ourizona	2	0	0	0	0	2	0	0	0	0
Ouro Verde do Oeste	3	3	3	0	0	0	5	5	0	0
Paçandu	111	107	60	8	39	4	128	126	2	0
Palmas	130	84	58	11	15	46	103	101	0	2
Palmeira	11	9	7	1	1	2	9	9	0	0
Palmital	3	1	1	0	0	2	3	3	0	0
Palotina	118	111	90	7	14	7	131	128	2	1
Paraíso do Norte	35	9	6	0	3	26	10	10	0	0
Paranacity	16	16	8	1	7	0	17	15	1	1
Paranaguá	506	363	269	40	54	143	448	441	4	3
Paranavaí	706	464	309	26	129	242	556	554	1	1
Pato Bragado	20	16	9	1	6	4	18	18	0	0
Pato Branco	779	320	197	42	81	459	401	395	1	5
Paula Freitas	6	5	3	0	2	1	7	6	0	1
Paulo Frontin	3	2	2	0	0	1	3	3	0	0
Peabiru	13	10	4	1	5	3	10	10	0	0
Perobal	9	9	3	0	6	0	9	9	0	0
Pérola	29	25	6	0	19	4	25	25	0	0
Pérola D'Oeste	2	2	0	0	2	0	2	2	0	0
Piên	14	9	4	2	3	5	11	11	0	0
Pinhais	354	216	163	20	33	138	245	242	3	0
Pinhal de São Bento	1	1	0	0	1	0	1	1	0	0
Pinhalão	6	6	3	0	3	0	6	5	1	0
Pinhão	20	16	8	4	4	4	23	19	3	1
Piraí do Sul	12	10	5	0	5	2	14	14	0	0
Piraquara	129	58	39	9	10	71	67	66	1	0
Pitanga	47	45	36	3	6	2	51	50	0	1
Pitangueiras	3	2	2	0	0	1	2	2	0	0
Planaltina do Paraná	4	3	0	0	3	1	3	3	0	0
Planalto	14	11	7	0	4	3	16	16	0	0
Ponta Grossa	1.606	1.034	567	112	355	572	1.307	1.294	7	6
Pontal do Paraná	13	5	3	2	0	8	7	7	0	0
Porecatu	2	2	2	0	0	0	3	3	0	0
Porto Amazonas	2	0	0	0	0	2	0	0	0	0
Porto Barreiro	1	1	0	0	1	0	1	1	0	0
Porto Rico	2	2	0	0	2	0	2	2	0	0
Porto Vitória	6	1	1	0	0	5	1	1	0	0
Prado Ferreira	1	1	0	0	1	0	1	1	0	0
Pranchita	10	3	1	2	0	7	5	4	1	0
Presidente Castelo Branco	3	3	1	0	2	0	3	3	0	0
Primeiro de Maio	11	9	4	2	3	2	11	11	0	0
Prudentópolis	46	42	30	2	10	4	56	51	1	4
Quarto Centenário	4	3	2	0	1	1	5	5	0	0
Quatiguá	4	2	0	0	2	2	2	2	0	0
Quatro Barras	33	20	14	2	4	13	24	24	0	0
Quatro Pontes	12	9	8	0	1	3	10	10	0	0
Quedas do Iguaçu	5	5	4	0	1	0	6	6	0	0
Querência do Norte	18	16	7	0	9	2	19	16	0	3

Continua

ACIDENTES DE TRÂNSITO NAS VIAS MUNICIPAIS POR MUNICÍPIOS, PARANÁ - 2017

LOCALIZAÇÃO	ACIDENTES						VÍTIMAS			
	TOTAL GERAL ACIDENTES	ACIDENTES COM VÍTIMAS				ACID S/ VÍTIMAS	TOTAL DE VÍTIMAS	FERIDOS	MORTOS NO LOCAL	MORTOS POSTERIOR
		TOTAL	COLISÃO e ABALR.	ATROPE- LAMENTO	OUTROS					
Quinta do Sol	4	4	0	0	4	0	5	5	0	0
Quitandinha	24	13	6	0	7	11	16	16	0	0
Rancho Alegre	4	3	0	0	3	1	3	3	0	0
Rancho Alegre D'Oeste	2	1	1	0	0	1	1	1	0	0
Realeza	41	25	17	1	7	16	28	28	0	0
Rebouças	17	13	11	2	0	4	19	17	1	1
Renascença	6	6	2	1	3	0	7	7	0	0
Reserva	10	7	3	1	3	3	14	14	0	0
Reserva do Iguaçu	4	3	1	1	1	1	3	3	0	0
Ribeirão Claro	21	18	10	3	5	3	20	18	0	2
Ribeirão do Pinhal	12	7	3	2	2	5	7	7	0	0
Rio Azul	4	3	3	0	0	1	4	4	0	0
Rio Bom	5	4	1	0	3	1	6	6	0	0
Rio Bonito do Iguaçu	4	3	2	1	0	1	3	3	0	0
Rio Branco do Ivaí	3	3	0	0	3	0	3	3	0	0
Rio Branco do Sul	34	24	12	2	10	10	36	33	2	1
Rio Negro	217	109	67	9	33	108	131	130	0	1
Rolândia	204	145	101	10	34	59	164	162	1	1
Roncador	5	5	1	0	4	0	7	7	0	0
Rondon	21	11	9	1	1	10	12	10	0	2
Rosário do Ivaí	1	1	1	0	0	0	2	0	2	0
Sabáudia	15	11	7	1	3	4	14	14	0	0
Salgado Filho	3	2	1	0	1	1	2	2	0	0
Salto do Lontra	29	18	13	2	3	11	19	19	0	0
Santa Amélia	7	5	2	0	3	2	6	6	0	0
Santa Cruz do Monte Castelo	8	4	3	0	1	4	5	5	0	0
Santa Fé	7	6	5	0	1	1	6	6	0	0
Santa Helena	85	69	42	3	24	16	80	78	0	2
Santa Isabel do Ivaí	6	4	2	0	2	2	6	6	0	0
Santa Izabel do Oeste	22	13	10	2	1	9	16	16	0	0
Santa Maria do Oeste	2	2	1	1	0	0	2	1	1	0
Santa Mariana	16	6	4	1	1	10	7	7	0	0
Santa Mônica	2	2	0	1	1	0	2	2	0	0
Santa Tereza do Oeste	7	7	5	0	2	0	8	8	0	0
Santa Terezinha de Itaipu	57	41	33	1	7	16	48	46	1	1
Santana do Itararé	5	1	1	0	0	4	1	1	0	0
Santo Antonio da Platina	89	75	58	5	12	14	88	87	0	1
Santo Antonio do Caiuá	4	3	0	0	3	1	3	3	0	0
Santo Antonio do Paraíso	2	2	1	0	1	0	3	3	0	0
Santo Antônio do Sudoeste	33	22	13	6	3	11	31	30	1	0
Santo Inácio	7	4	4	0	0	3	4	4	0	0
São Carlos do Ivaí	16	7	0	2	5	9	7	7	0	0
São Jerônimo da Serra	3	2	0	0	2	1	3	3	0	0
São João	7	5	3	0	2	2	6	6	0	0
São João do Caiuá	3	3	2	0	1	0	5	5	0	0
São João do Ivaí	6	5	0	1	4	1	5	5	0	0
São João do Triunfo	4	2	1	0	1	2	3	2	1	0
São Jorge D'Oeste	11	6	2	1	3	5	6	6	0	0
São Jorge do Ivaí	10	8	3	1	4	2	11	11	0	0
São Jorge do Patrocínio	6	6	2	1	3	0	6	6	0	0
São José das Palmeiras	5	3	2	1	0	2	4	4	0	0
São José dos Pinhais	1.032	549	342	47	160	483	745	730	12	3
São Manoel do Paraná	1	0	0	0	0	1	0	0	0	0
São Mateus do Sul	120	57	41	6	10	63	67	67	0	0
São Miguel do Iguaçu	39	32	22	5	5	7	37	36	1	0
São Pedro do Iguaçu	7	6	3	0	3	1	7	7	0	0

Continua

ACIDENTES DE TRÂNSITO NAS VIAS MUNICIPAIS POR MUNICÍPIOS, PARANÁ - 2017

LOCALIZAÇÃO	ACIDENTES						VÍTIMAS			
	TOTAL GERAL ACIDENTES	ACIDENTES COM VÍTIMAS				ACID S/ VÍTIMAS	TOTAL DE VÍTIMAS	FERIDOS	MORTOS NO LOCAL	MORTOS POSTERIOR
		TOTAL	COLISÃO e ABALR.	ATROPELAMENTO	OUTROS					
São Pedro do Ivaí	7	7	2	3	2	0	7	7	0	0
São Pedro do Paraná	5	5	3	0	2	0	9	9	0	0
São Sebastião da Amoreira	5	5	4	1	0	0	6	6	0	0
São Tomé	5	5	2	1	2	0	6	6	0	0
Sarandi	442	378	223	33	122	64	445	443	2	0
Saudade do Iguaçu	3	1	1	0	0	2	2	2	0	0
Sengés	4	3	2	0	1	1	5	5	0	0
Serranópolis do Iguaçu	4	4	2	0	2	0	6	6	0	0
Sertaneja	4	3	1	1	1	1	-	2	0	1
Sertanópolis	15	13	9	0	4	2	15	15	0	0
Siqueira Campos	11	3	3	0	0	8	3	3	0	0
Sulina	0	3	2	1	0	0	4	4	0	0
Tamarana	1	7	4	0	3	1	7	7	0	0
Tamboara	3	3	0	0	3	0	3	3	0	0
Tapejara	21	19	13	1	5	2	21	21	0	0
Tapira	10	9	0	0	9	1	11	11	0	0
Teixeira Soares	7	6	4	0	2	1	8	8	0	0
Telêmaco Borba	268	187	129	15	43	81	216	216	0	0
Terra Boa	26	20	10	4	6	6	24	24	0	0
Terra Rica	20	20	4	0	16	0	25	25	0	0
Terra Roxa	7	7	7	0	0	0	7	7	0	0
Tibagi	0	10	7	0	3	6	15	15	0	0
Tijucas do Sul	9	9	3	2	4	0	10	10	0	0
Toledo	864	713	470	51	192	151	826	819	5	2
Tomazina	3	3	1	0	2	0	4	4	0	0
Três Barras do Paraná	1	1	1	0	0	0	1	1	0	0
Tuneiras do Oeste	8	6	1	0	5	2	6	5	1	0
Tupãssi	13	10	3	3	4	3	12	12	0	0
Turvo	8	6	3	2	1	2	11	11	0	0
Ubiratã	70	47	22	3	22	23	55	53	1	1
Umuarama	599	516	270	33	213	83	591	584	3	4
União da Vitória	371	203	138	17	48	168	239	238	0	1
Uniflor	2	2	1	0	1	0	2	2	0	0
Uraí	0	4	3	0	1	2	4	3	0	1
Ventania	5	3	1	0	2	2	3	3	0	0
Vera Cruz do Oeste	1	1	0	0	1	0	1	1	0	0
Verê	0	10	9	0	1	14	23	23	0	0
Virmond	2	1	0	0	1	1	1	1	0	0
Vitorino	5	1	0	0	1	4	1	1	0	0
Wenceslau Braz	13	5	3	0	2	8	6	6	0	0
Xambrê	10	10	0	0	10	0	10	10	0	0
Total Geral:	38.040	24.646	14.557	2.259	7.830	13.394	29.810	29.409	255	146

FONTE: BPTRAN - P/3 Planejamento e C.T.I. Centro de Tecnologia e Informações
Polícia Militar do Paraná

NOTA 1 : - Não foram incluídos acidentes ocorridos nas Rodovias Estaduais e Federais.

Dados sujeitos a alterações devido a constantes atualizações. Gerados em 01/10/2018

ACIDENTES DE TRÂNSITO COM VÍTIMAS, POR NATUREZA E PERÍODO, PARANÁ - 2012/2017

ACIDENTES		2012	2013	%	2014	%	2015	%	2016	%	2017	%
SEGUNDO A NATUREZA	COLISÃO / ABALR.	27.495	25.297	-7,99	24.059	-4,89	25.297	5,15	19.986	-20,99	20.252	1,33
	TOMB. / CAPOTAM.	2.948	2.445	-17,06	2.345	-4,09	2.445	4,26	1.983	-18,90	1.939	-2,22
	ATROPELAMENTO	4.002	3.831	-4,27	3.596	-6,13	3.831	6,54	2.918	-23,83	2.902	-0,55
	CHOQUE C/ OBJETO FIXO	3.415	2.978	-12,80	2.949	-0,97	2.978	0,98	2.477	-16,82	2.471	-0,24
	OUTROS/ Ñ INFORMADO	7.626	7.981	4,66	8.175	2,43	7.981	-2,37	8.053	0,90	8.570	6,42
	TOTAL	45.486	42.532	-6,49	41.124	-3,31	42.532	3,42	35.417	-16,73	36.134	2,02
SEGUNDO O PERÍODO	DIA	26.648	33.087	24,16	24.692	-25,37	25.566	3,54	20.894	-18,27	21.827	4,47
	NOITE	18.815	9.436	-49,85	16.417	73,98	16.960	3,31	14.523	-14,37	14.307	-1,49
	NÃO INFORMADO	23	9	0,00	15	66,67	6	-60,00	0	-100,00	0	
	TOTAL	45.486	42.532	-6,49	41.124	-3,31	42.532	3,42	35.417	-16,73	36.134	2,02

FONTE: BPtran - P/3 Planejamento e C.T.I. Centro de Tecnologia e Informações

Polícia Militar do Paraná

DPRF- Núcleo de Registro de Acidentes e Medicina da Polícia Rodoviária Federal

Batalhão de Polícia Rodoviária Estadual

ACIDENTES DE TRÂNSITO, FERIDOS E MORTOS, POR LOCALIZAÇÃO, PARANÁ - 2016/2017

LOCALIZAÇÃO	TOTAL DE ACIDENTES COM E SEM VÍTIMAS			FERIDOS			MORTOS		
	2016	2017	%	2016	2017	%	2016	2017	%
CAPITAL	8.033	8.699	8,29	5.166	5.400	4,53	56	68	21,43
INTERIOR	29.440	29.341	-0,34	23.523	24.008	2,06	325	333	2,46
RODOVIAS ESTADUAIS	8.588	8.531	-0,66	7.049	7.110	0,87	650	570	-12,31
RODOVIAS FEDERAIS	10.968	10.394	-5,23	10.890	9.418	-13,51	651	610	-6,30
TOTAL	57.029	56.965	-0,11	46.628	45.936	-1,48	1.682	1.581	-6,00

FONTE: BPTRAN - P/3 Planejamento e C.T.I. Centro de Tecnologia e Informações

Polícia Militar do Paraná

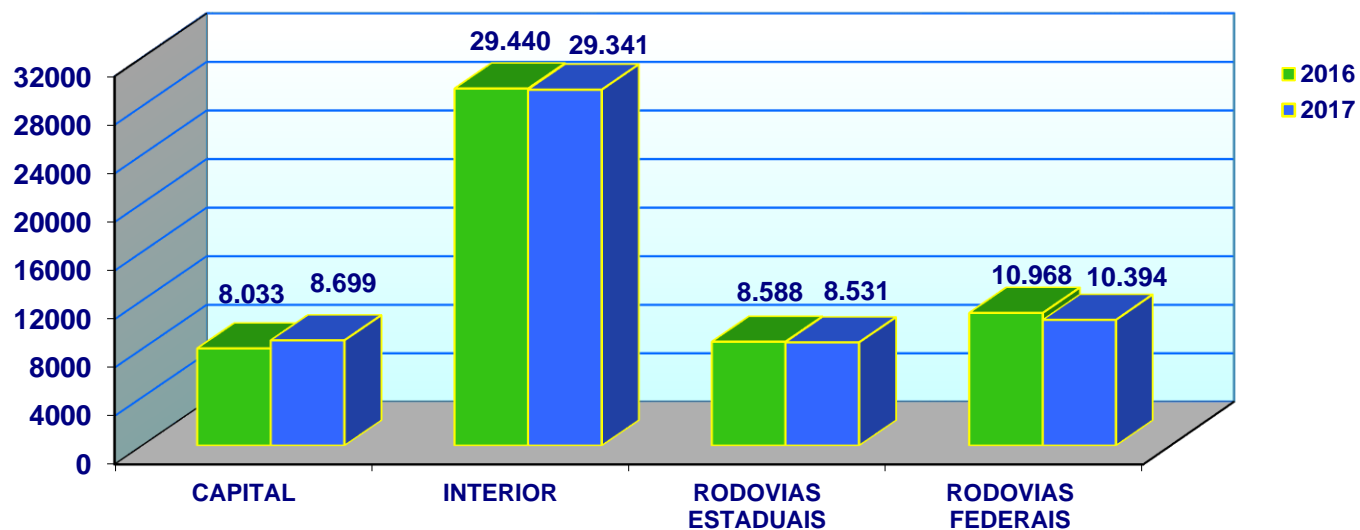
DPRF- Núcleo de Registro de Acidentes e Medicina da Polícia Rodoviária Federal

Batalhão de Polícia Rodoviária Estadual

NOTA : Vítimas Fatais - Foram incluídas no total 146 mortes posteriores ocorridas nas via municipais

Geradas em 01/10/2018

ACIDENTES DE TRÂNSITO POR LOCALIZAÇÃO, PARANÁ - 2016/2017



VEÍCULOS ENVOLVIDOS EM ACIDENTES DE TRÂNSITO COM VÍTIMAS, POR TIPO, EM VIAS MUNICIPAIS E RODOVIAS, PARANÁ - 2017

VEÍCULOS POR TIPO	TOTAL	VIAS MUNICIPAIS		RODOVIAS	
		NÚMERO	%	NÚMERO	%
AUTOMÓVEL/ CAMIONETA	29.574	19.874	45,48	9.700	48,82
ÔNIBUS/ MICRO-ÔNIBUS	1.286	989	2,26	297	1,49
CAMINHÃO/ CAMINHONETE	5.734	3.471	7,94	2.263	11,39
REB./SEMI-REBOQUE	1.395	196	0,45	1.199	6,03
MOTOCICLETA	9.690	5.383	12,32	4.307	21,68
BICICLETA	1.754	1.481	3,39	273	1,37
OUTRO/ Ñ INFORMADO	14.135	12.305	28,16	1.830	9,21
TOTAL	63.568	43.699	100,00	19.869	100,00

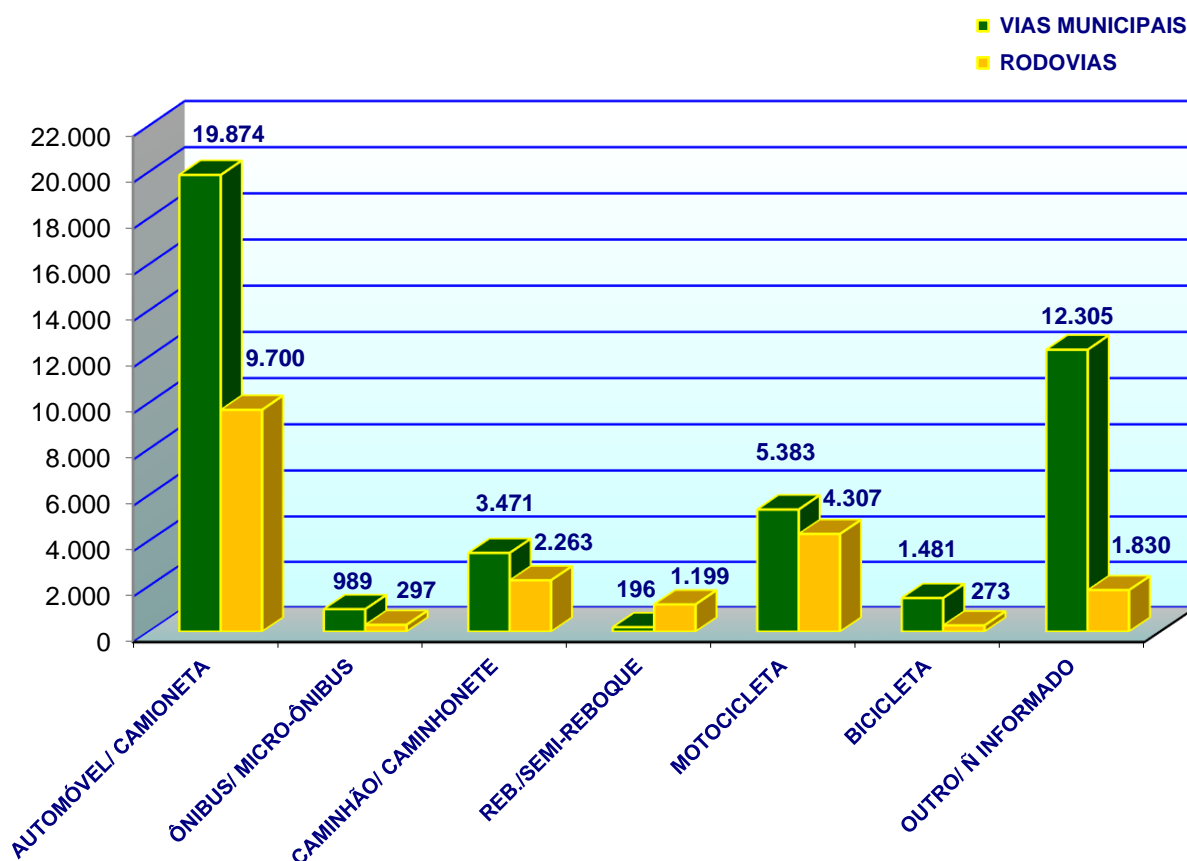
FONTE: BPTRAN - P/3 Planejamento e C.T.I. Centro de Tecnologia e Informações

Polícia Militar do Paraná

DPRF- Núcleo de Registro de Acidentes e Medicina da Polícia Rodoviária Federal

Batalhão de Polícia Rodoviária Estadual

VEÍCULOS ENVOLVIDOS EM ACIDENTES DE TRÂNSITO, COM VÍTIMAS, POR LOCALIZAÇÃO, PARANÁ - 2017



VEÍCULOS ENVOLVIDOS EM ACIDENTES DE TRÂNSITO COM VÍTIMAS, POR TIPO E LOCALIZAÇÃO, PARANÁ - 2017

ESPECIFICAÇÃO	ESTADO	VIAS MUNICIPAIS		RODOVIAS	
		INTERIOR	CAPITAL	ESTADUAIS	FEDERAIS
AUTOMÓVEL/ CAMIONETA	29.574	15.446	4.428	4.593	5.107
ÔNIBUS/MICRO-ÔNIBUS	1.286	615	374	115	182
CAMINHÃO/CAMINHONETE	5.734	2.960	511	590	1.673
REB./SEMI-REBOQUE	1.395	170	26	367	832
MOTOCICLETA	9.690	2.979	2.404	1.505	2.802
BICICLETA	1.754	1.180	301	90	183
OUTROS	13.862	11.692	341	631	1.198
NÃO INFORMADO	273	226	46	0	1
TOTAL	63.568	35.268	8.431	7.891	11.978

VEÍCULOS ENVOLVIDOS EM ACIDENTES DE TRÂNSITO COM VÍTIMAS, POR TIPO, PARANÁ - 2012/2017

TIPO \ ANO	2012	2013		2014		2015		2016		2017	
	Nº	Nº	%	Nº	%	Nº	%	Nº	%	Nº	%
AUTOMÓVEL/ CAMIONETA	37.985	35.704	-6,01	29.604	-17,08	31.063	4,93	29.232	-5,89	29.574	1,17
ÔNIBUS/MICRO-ÔNIBUS	1.760	1.826	3,75	1.427	-21,85	1.501	5,19	1.388	-7,53	1.286	-7,35
CAMINHÃO/CAMINHONETE	7.436	7.811	5,04	5.063	-35,18	5.940	17,32	5.742	-3,33	5.734	-0,14
REB./SEMI-REBOQUE	635	685	7,87	622	-9,20	1.587	155,14	1.583	-0,25	1.395	-11,88
MOTOCICLETA	26.815	24.046	-10,33	20.803	-13,49	21.124	1,54	20.175	-4,49	9.690	-51,97
BICICLETA	2.577	2.344	-9,04	2.665	13,69	1.896	-28,86	1.729	-8,81	1.754	1,45
OUTROS	1.183	1.737	46,83	17.723	920,32	1.215	-93,14	1.229	1,15	13.862	1027,91
NÃO INFORMADO	475	446	-6,11	269	-39,69	293	8,92	384	31,06	273	-28,91
TOTAL	78.866	74.599	-5,41	78.176	4,79	64.619	-17,34	61.462	-4,89	63.568	3,43

FONTE: BPTRAN - P/3 Planejamento e C.T.I. Centro de Tecnologia e Informações

Polícia Militar do Paraná

DPRF- Núcleo de Registro de Acidentes e Medicina da Polícia Rodoviária Federal

Batalhão de Polícia Rodoviária Estadual

CONDUTORES ENVOLVIDOS EM ACIDENTES DE TRÂNSITO COM VÍTIMAS POR LOCALIZAÇÃO, CATEGORIA, FAIXA ETÁRIA E GÊNERO, PARANÁ - 2017

CONDUTORES ENVOLVIDOS	ESTADO	VIAS MUNICIPAIS		RODOVIAS		
		INTERIOR	CAPITAL	ESTADUAIS	FEDERAIS	
SEGUNDO A CATEGORIA	HABILITADO	31.537	20.920	4.063	6.554	-
	INABILITADO	1.997	1.125	57	815	-
	PERMISSIONÁRIO	1.921	1.119	649	153	-
	NÃO EXIGÍVEL	1.582	1.180	301	101	-
	NÃO INFORMADA	22.285	7.988	2.983	268	11.046
	TOTAL	59.322	32.332	8.053	7.891	11.046
SEGUNDO A FAIXA ETÁRIA	MENOS DE 18 ANOS	700	546	43	71	40
	18 A 29 ANOS	19.215	11.376	2.373	2.249	3.217
	30 A 59 ANOS	29.971	15.344	3.976	4.339	6.312
	60 ANOS OU MAIS	4.630	2.498	587	687	858
	NÃO INFORMADA	4.806	2.568	1.074	545	619
	TOTAL	59.322	32.332	8.053	7.891	11.046
SEGUNDO O SEXO	MASCULINO	45.046	23.388	5.947	6.629	9.082
	FEMININO	11.610	7.659	1.621	881	1.449
	NÃO INFORMADO	2.666	1.285	485	381	515
	TOTAL	59.322	32.332	8.053	7.891	11.046

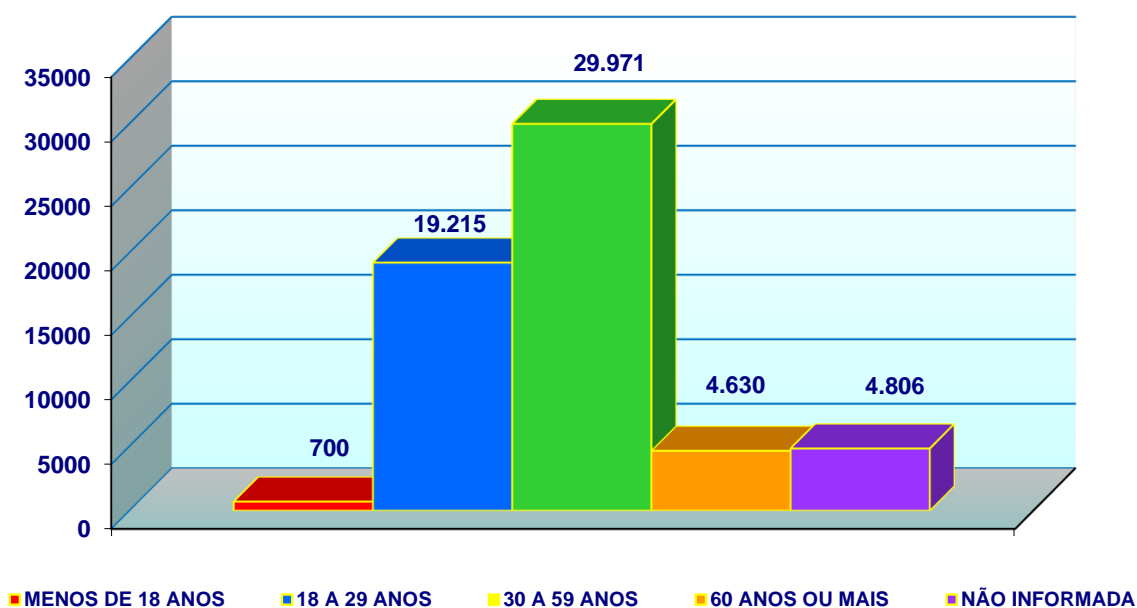
FONTE: BPTRAN - P/3 Planejamento e C.T.I. Centro de Tecnologia e Informações

Polícia Militar do Paraná

DPRF- Núcleo de Registro de Acidentes e Medicina da Polícia Rodoviária Federal

Batalhão de Polícia Rodoviária Estadual

CONDUTORES ENVOLVIDOS EM ACIDENTES, POR FAIXA ETÁRIA, PARANÁ - 2017



**CONDUTORES ENVOLVIDOS EM ACIDENTES DE TRÂNSITO COM VÍTIMAS, POR CATEGORIA E FÁIXA ETÁRIA,
PARANÁ - 2012/2017**

CONDUTORES ENVOLVIDOS		2012	2013	%	2014	%	2015	%	2016	%	2017	%
SEGUNDO A CATEGORIA	HABILITADO	46.118	40.710	-11,73	46.240	13,58	31.516	-31,84	29.816	-5,39	31.537	5,77
	INABILITADO	4.764	2.780	-41,65	2.521	-9,32	2.179	-13,57	2.032	-6,75	1.997	-1,72
	PERMISSIONÁRIO	3.418	2.627	-23,14	3.067	16,75	4.046	31,92	3.001	-25,83	1.921	-35,99
	NÃO EXIGÍVEL	2.373	2.071	-12,73	1.825	-11,88	1.756	-3,78	1.515	-13,72	1.582	4,42
	NÃO INFORMADA	21.001	23.570	12,23	24.528	4,06	22.163	-9,64	22.108	-0,25	22.285	0,80
	TOTAL	77.674	71.758	-7,62	78.181	8,95	61.660	-21,13	58.472	-5,17	59.322	1,45
SEGUNDO A FAIXA ETÁRIA	MENOS DE 18 ANOS	1.641	1.231	-24,98	1.050	-14,70	892	-15,05	864	-3,14	700	-18,98
	18 A 29 ANOS	27.972	25.615	-8,43	26.588	3,80	20.922	-21,31	19.321	-7,65	19.215	-0,55
	30 A 59 ANOS	37.308	35.386	-5,15	39.570	11,82	31.060	-21,51	28.796	-7,29	29.971	4,08
	60 ANOS OU MAIS	4.583	4.514	-1,51	5.314	17,72	4.215	-20,68	4.271	1,33	4.630	8,41
	NÃO INFORMADA	6.170	5.012	-18,77	5.659	12,91	4.571	-19,23	5.220	14,20	4.806	-7,93
	TOTAL	77.674	71.758	-7,62	78.181	8,95	61.660	-21,13	58.472	-5,17	59.322	1,45

FONTE: BPTRAN - P/3 Planejamento e C.T.I. Centro de Tecnologia e Informações
 Polícia Militar do Paraná
 DPRF- Núcleo de Registro de Acidentes e Medicina da Polícia Rodoviária Federal
 Batalhão de Polícia Rodoviária Estadual

VÍTIMAS FATAIS EM ACIDENTES DE TRÂNSITO, POR LOCALIZAÇÃO, GÊNERO, FAIXA ETÁRIA E TIPO, PARANÁ - 2017

ESPECIFICAÇÃO		ESTADO	VIAS MUNICIPAIS		RODOVIAS	
			INTERIOR	CAPITAL	ESTADUAIS	FEDERAIS
POR GÊNERO	MASCULINO	1.217	265	13	465	474
	FEMININO	349	65	53	102	129
	NÃO INFORMADO	15	3	2	3	7
	TOTAL	1.581	333	68	570	610
POR FAIXA ETÁRIA	0 A 11 ANOS	53	8	2	3	40
	12 A 17 ANOS	61	27	4	17	13
	18 A 29 ANOS	427	107	16	162	142
	30 A 40 ANOS	340	58	16	124	142
	41 A 50 ANOS	244	44	8	83	109
	51 A 59 ANOS	197	35	6	87	69
	60 ANOS OU MAIS	206	46	9	58	93
	NÃO INFORMADA	53	8	7	36	2
TOTAL	1.581	333	68	570	610	
SEGUNDO O TIPO	CONDUTOR	532	66	15	247	204
	PASSAGEIRO	312	39	7	117	149
	PEDESTRE	268	72	17	45	134
	CICLISTA	41	16	3	4	18
	MOTOCICLISTA	394	131	24	135	104
	OUTRO	18	9	2	6	1
	NÃO INFORMADO	16	0	0	16	0
Nº DE VÍTIMAS	TOTAL	1.581	333	68	570	610

FONTE: BPTRAN - P/3 Planejamento e C.T.I. Centro de Tecnologia e Informações

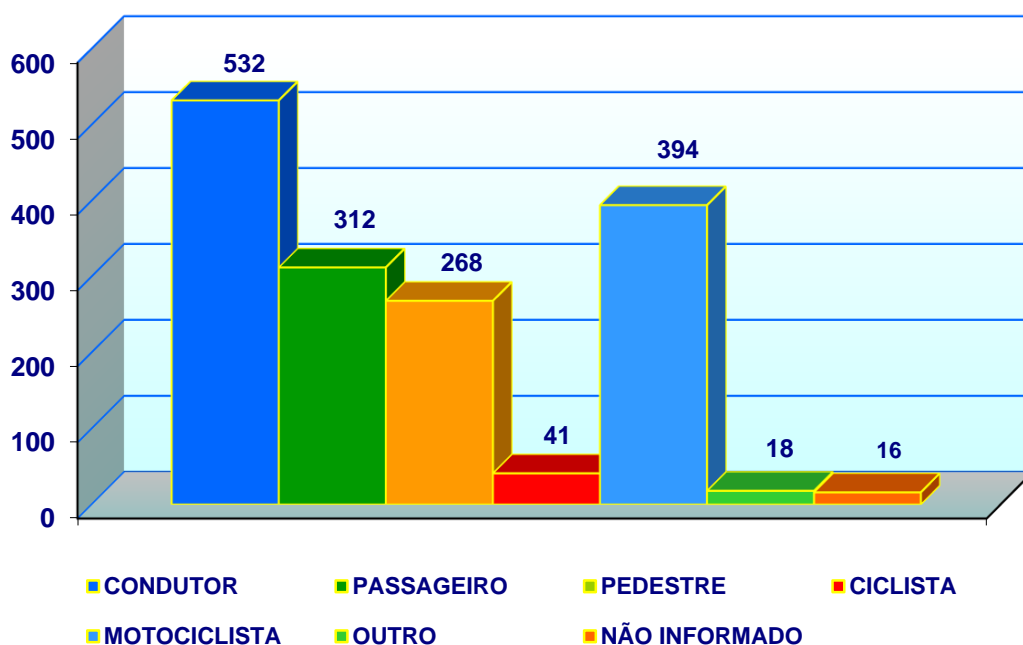
Polícia Militar do Paraná

DPRF- Núcleo de Registro de Acidentes e Medicina da Polícia Rodoviária Federal

Batalhão de Polícia Rodoviária Estadual

NOTA : Vítimas Fatais - Foram incluídas no total 146 mortes posteriores ocorridas nas via municipais

VÍTIMAS FATAIS EM ACIDENTES DE TRÂNSITO, POR TIPO, PARANÁ - 2017



VÍTIMAS FATAIS EM ACIDENTES DE TRÂNSITO, POR GÊNERO, FAIXA ETÁRIA E TIPO, PARANÁ - 2015/2017

ESPECIFICAÇÃO		2015	2016	%	2017	%
POR GÊNERO	MASCULINO	1.338	1.338	0,00	1.217	-9,04
	FEMININO	304	332	9,21	349	5,12
	NÃO INFORMADO	15	12	-20,00	15	25,00
	TOTAL	1.657	1.682	1,51	1.581	-6,00
POR FAIXA ETÁRIA	0 A 11 ANOS	27	32	18,52	53	65,63
	12 A 17 ANOS	60	67	11,67	61	-8,96
	18 A 29 ANOS	484	492	1,65	427	-13,21
	30 A 40 ANOS	342	325	-4,97	340	4,62
	41 A 50 ANOS	274	260	-5,11	244	-6,15
	51 A 59 ANOS	152	160	5,26	197	23,13
	60 ANOS OU MAIS	189	199	5,29	206	3,52
	NÃO INFORMADA	129	147	13,95	53	-63,95
	TOTAL	1.657	1.682	1,51	1.581	-6,00
SEGUNDO O TIPO	CONDUTOR	546	555	1,65	532	-4,14
	PASSAGEIRO	319	405	26,96	312	-22,96
	PEDESTRE	282	237	-15,96	268	13,08
	CICLISTA	54	68	25,93	41	-39,71
	MOTOCICLISTA	424	383	-9,67	394	2,87
	OUTRO	15	20	33,33	18	-10,00
	NÃO INFORMADO	17	14	-17,65	16	14,29
	TOTAL	1.657	1.682	1,51	1.581	-6,00

FONTE: BPTRAN - P/3 Planejamento e C.T.I. Centro de Tecnologia e Informações

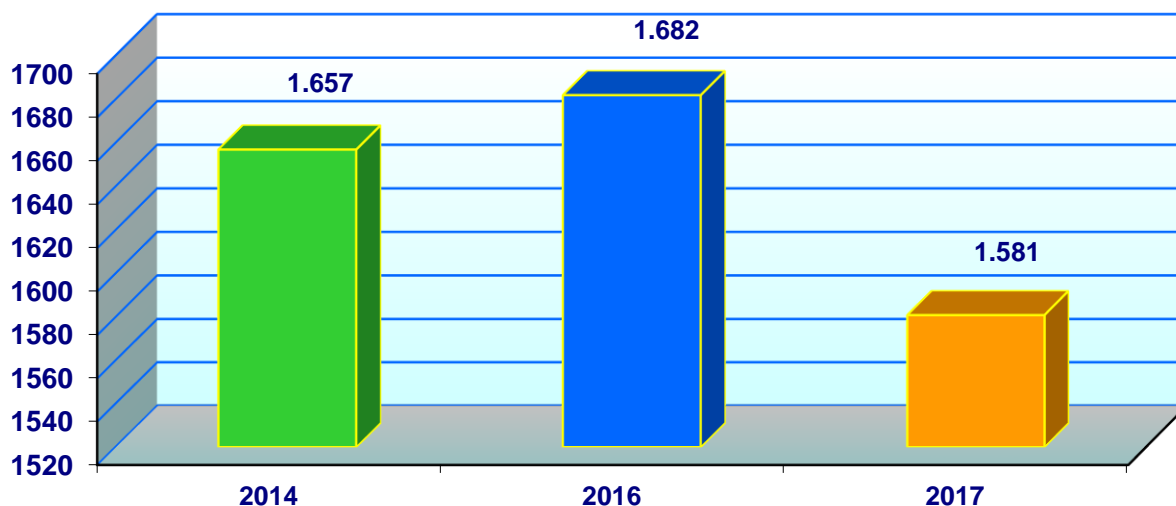
Polícia Militar do Paraná

DPRF- Núcleo de Registro de Acidentes e Medicina da Polícia Rodoviária Federal

Batalhão de Polícia Rodoviária Estadual

NOTA : Vítimas Fatais - Foram incluídas no total 113 mortes posteriores ocorridas nas via municipais

VÍTIMAS FATAIS EM ACIDENTES DE TRÂNSITO, PARANÁ - 2015/2017



VÍTIMAS NÃO FATAIS EM ACIDENTES DE TRÂNSITO, POR LOCALIZAÇÃO, GÊNERO, FAIXA ETÁRIA E TIPO, PARANÁ - 2017

ESPECIFICAÇÃO		ESTADO	VIAS MUNICIPAIS		RODOVIAS	
			INTERIOR	CAPITAL	ESTADUAIS	FEDERAIS
POR SEXO	MASCULINO	29.560	15.032	3.385	4.783	6.360
	FEMININO	14.955	7.991	1.686	2.268	3.010
	NÃO INFORMADO	1.422	985	330	59	48
	TOTAL	45.937	24.008	5.401	7.110	9.418
POR FAIXA ETÁRIA	0 A 11 ANOS	1.879	788	133	317	641
	12 A 17 ANOS	1.969	1.129	152	365	323
	18 A 29 ANOS	16.622	9.308	1.769	2.375	3.170
	30 A 40 ANOS	9.496	4.687	1.042	1.491	2.276
	41 A 50 ANOS	5.801	2.862	645	987	1.307
	51 A 59 ANOS	3.398	1.625	340	611	822
	60 ANOS OU MAIS	3.269	1.542	376	624	727
	NÃO INFORMADA	3.503	2.067	944	340	152
TOTAL	45.937	24.008	5.401	7.110	9.418	
SEGUNDO O TIPO	CONDUTOR	10.217	3.697	960	2.612	2.948
	PASSAGEIRO	11.690	4.533	1.029	2.719	3.409
	PEDESTRE	3.026	1.824	642	165	395
	CICLISTA	1.604	1.079	283	83	159
	MOTOCICLISTA	18.480	12.335	2.264	1.375	2.506
	OUTRO	846	540	223	82	1
	NÃO INFORMADO	74	0	0	74	0
Nº DE VÍTIMAS	TOTAL	45.937	24.008	5.401	7.110	9.418

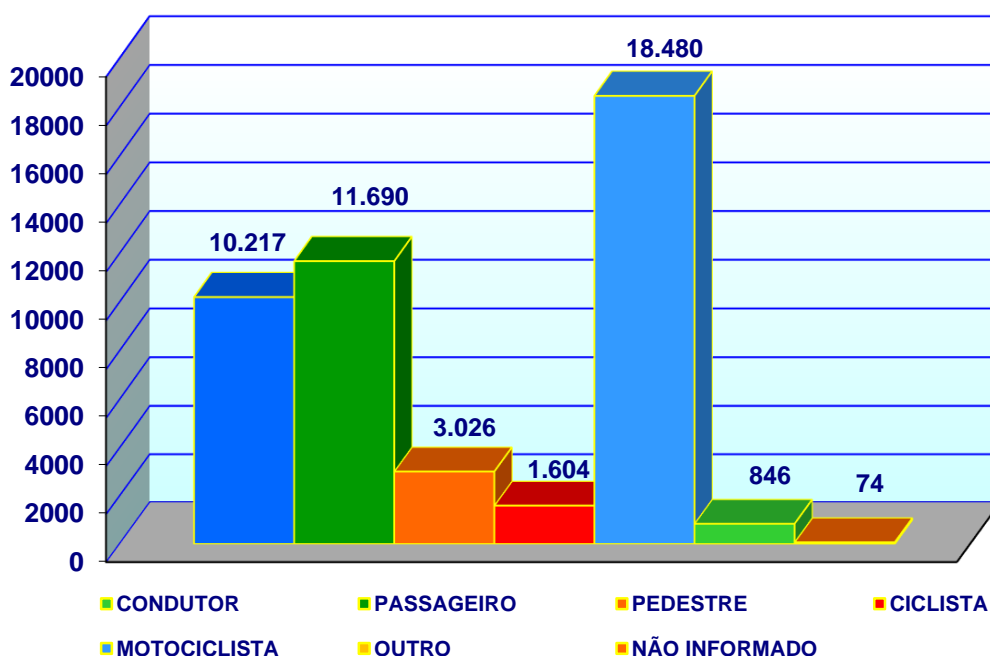
FONTE: BPTRAN - P/3 Planejamento e C.T.I. Centro de Tecnologia e Informações

Polícia Militar do Paraná

DPRF- Núcleo de Registro de Acidentes e Medicina da Polícia Rodoviária Federal

Batalhão de Polícia Rodoviária Estadual

VÍTIMAS NÃO FATAIS EM ACIDENTES DE TRÂNSITO, POR TIPO, PARANÁ - 2017



VÍTIMAS NÃO FATAIS EM ACIDENTES DE TRÂNSITO, POR GÊNERO, FAIXA ETÁRIA E TIPO, PARANÁ - 2015/2017

ESPECIFICAÇÃO		2015	2016	%	2017	%
POR SEXO	MASCULINO	31.428	29.488	-6,17	29.560	0,24
	FEMININO	16.006	14.968	-6,49	14.955	-0,09
	NÃO INFORMADO	1.384	2.172	56,94	1.422	-34,53
	TOTAL	48.818	46.628	-4,49	45.937	-1,48
POR FAIXA ETÁRIA	0 A 11 ANOS	1.751	1.586	-9,42	1.879	18,49
	12 A 17 ANOS	2.406	2.155	-10,43	1.969	-8,63
	18 A 29 ANOS	17.693	16.518	-6,64	16.622	0,63
	30 A 40 ANOS	9.776	9.105	-6,86	9.496	4,29
	41 A 50 ANOS	5.974	5.710	-4,42	5.801	1,59
	51 A 59 ANOS	3.267	3.053	-6,55	3.398	11,30
	60 ANOS OU MAIS	3.048	2.954	-3,08	3.269	10,66
	TOTAL	48.818	46.628	-4,49	45.937	-1,48
SEGUNDO O TIPO	CONDUTOR	11.200	11.156	-0,39	10.217	-8,42
	PASSAGEIRO	13.416	12.389	-7,66	11.690	-5,64
	PEDESTRE	3.334	2.968	-10,98	3.026	1,95
	CICLISTA	1.758	1.572	-10,58	1.604	2,04
	MOTOCICLISTA	18.535	17.795	-3,99	18.480	3,85
	OUTRO	530	666	25,66	846	27,03
	NÃO INFORMADO	45	82	82,22	74	-9,76
FERIDOS	TOTAL	48.818	46.628	-4,49	45.937	-1,48

FONTE: BPTRAN - P/3 Planejamento e C.T.I. Centro de Tecnologia e Informações

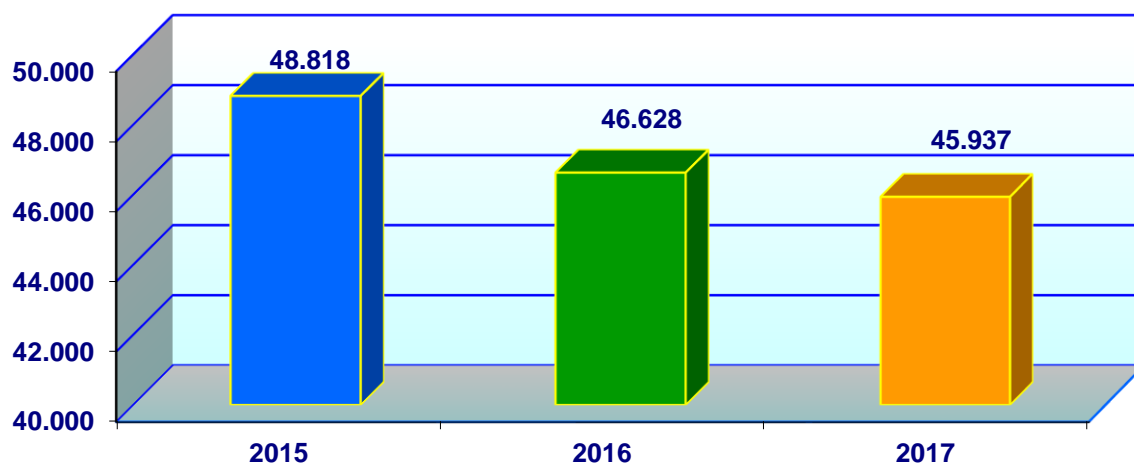
Polícia Militar do Paraná

DPRF- Núcleo de Registro de Acidentes e Medicina da Polícia Rodoviária Federal

Batalhão de Polícia Rodoviária Estadual

Geradas em 01/10/2018

VÍTIMAS NÃO FATAIS EM ACIDENTES DE TRÂNSITO PARANÁ 2015/2017



VÍTIMAS EM ACIDENTES DE TRÂNSITO POR TIPO, PARANÁ - 2017

TIPO	TOTAL	VÍTIMAS FATAIS		VÍTIMAS NÃO FATAIS	
		NÚMERO	%	NÚMERO	%
CONDUTOR	10.749	532	33,65	10.217	22,24
PASSAGEIRO	12.002	312	19,73	11.690	25,45
PEDESTRE	3.294	268	16,95	3.026	6,59
CICLISTA	1.645	41	2,59	1.604	3,49
MOTOCICLISTA	18.874	394	24,92	18.480	40,23
OUTRO/ Ñ INFORMADO	954	34	2,15	920	2,00
TOTAL	47.518	1.581	100	45.937	100

FONTE: BPTRAN - P/3 Planejamento e C.T.I. Centro de Tecnologia e Informações

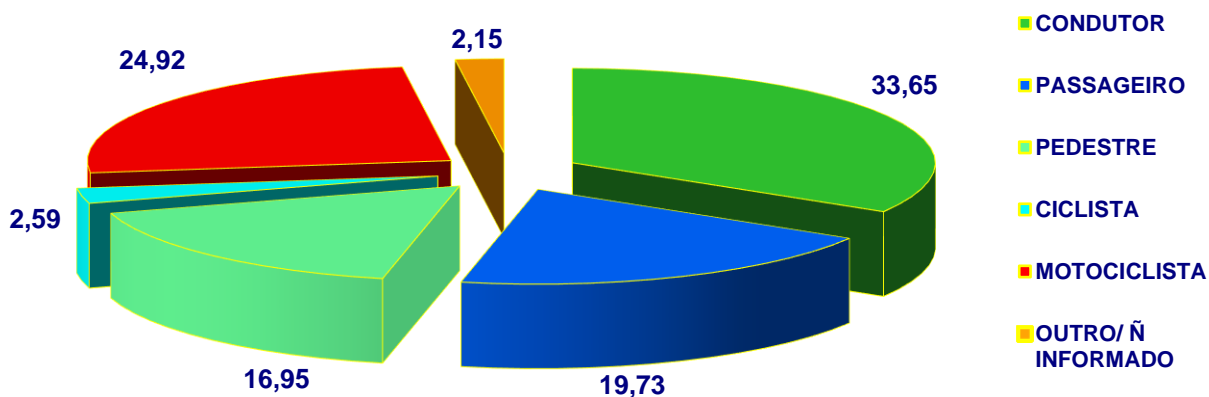
Polícia Militar do Paraná

DPRF- Núcleo de Registro de Acidentes e Medicina da Polícia Rodoviária Federal

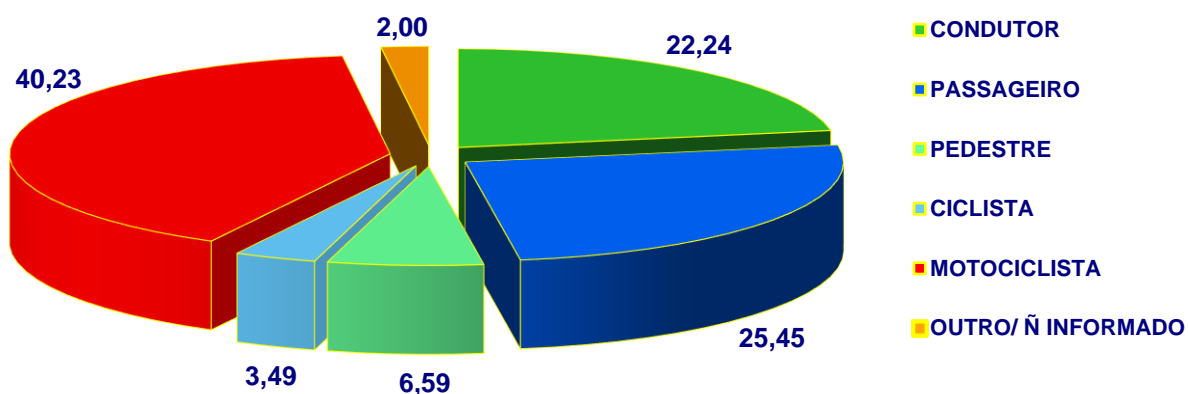
Batalhão de Polícia Rodoviária Estadual

NOTA : Vítimas Fatais - Foram incluídas no total 146 mortes posteriores ocorridas nas via municipais

VÍTIMAS FATAIS EM ACIDENTES DE TRÂNSITO POR TIPO, PARANÁ - 2017



VÍTIMAS NÃO FATAIS EM ACIDENTES DE TRÂNSITO POR TIPO, PARANÁ - 2017



VÍTIMAS DE ACIDENTES DE TRÂNSITO POR FAIXA ETÁRIA, PARANÁ - 2017

FAIXA ETÁRIA	TOTAL	VÍTIMAS FATAIS		VÍTIMAS NÃO FATAIS	
		NÚMERO	%	NÚMERO	%
0 A 11 ANOS	1.932	53	3,35	1.879	4,09
12 A 17 ANOS	2.030	61	3,86	1.969	4,29
18 A 29 ANOS	17.049	427	27,01	16.622	36,18
30 A 40 ANOS	9.836	340	21,51	9.496	20,67
41 A 50 ANOS	6.045	244	15,43	5.801	12,63
51 A 59 ANOS	3.595	197	12,46	3.398	7,40
60 ANOS OU MAIS	3.475	206	13,03	3.269	7,12
NÃO INFORMADA	3.556	53	3,35	3.503	7,63
TOTAL	47.518	1.581	100	45.937	100

FONTE: BPTRAN - P/3 Planejamento e C.T.I. Centro de Tecnologia e Informações

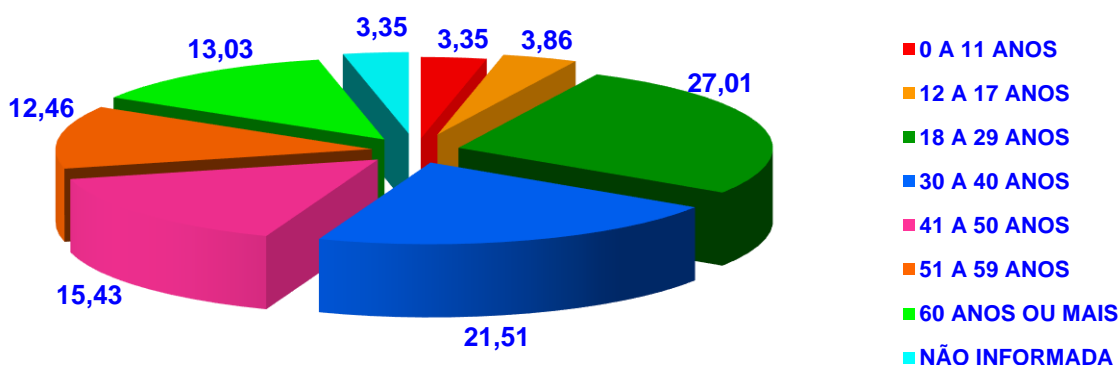
Polícia Militar do Paraná

DPRF- Núcleo de Registro de Acidentes e Medicina da Polícia Rodoviária Federal

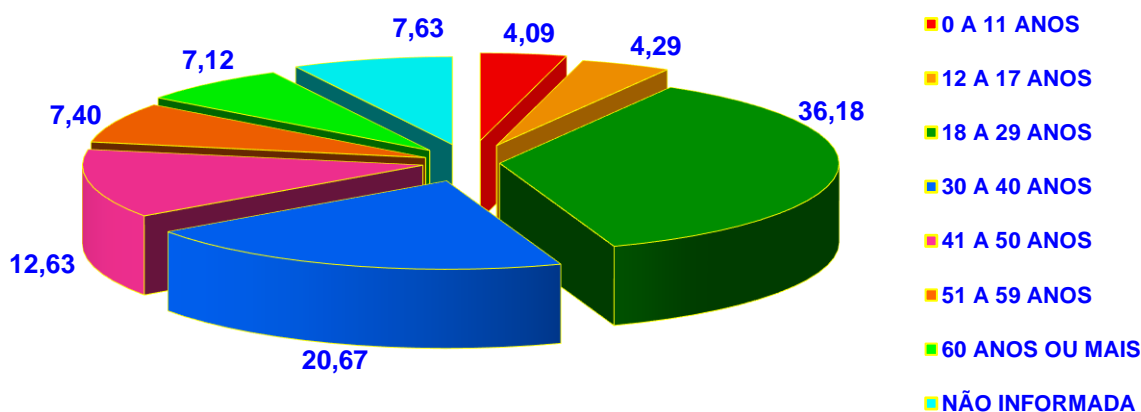
Batalhão de Polícia Rodoviária Estadual

NOTA : Vítimas Fatais - Foram incluídas no total 146 mortes posteriores ocorridas nas via municipais

VÍTIMAS FATAIS EM ACIDENTES DE TRÂNSITO POR FAIXA ETÁRIA, PARANÁ - 2017



VÍTIMAS NÃO FATAIS EM ACIDENTES DE TRÂNSITO POR FAIXA ETÁRIA, PARANÁ - 2017



VÍTIMAS DE ACIDENTES DE TRÂNSITO MENSAL, POR LOCALIZAÇÃO E TIPO, PARANÁ - 2017

MESES	ESTADO			CAPITAL			INTERIOR			RODOVIAS ESTADUAIS			RODOVIAS FEDERAIS		
	TOTAL	FERIDOS	MORTOS	TOTAL	FERIDOS	MORTOS	TOTAL	FERIDOS	MORTOS	TOTAL	FERIDOS	MORTOS	TOTAL	FERIDOS	MORTOS
JAN	3.476	3.359	117	316	310	6	1.700	1.682	18	616	573	43	844	794	50
FEV	3.594	3.453	141	410	403	7	1.805	1.779	26	557	507	50	822	764	58
MAR	4.103	3.983	120	510	506	4	2.081	2.053	28	614	581	33	898	843	55
ABR	3.977	3.839	138	468	465	3	2.051	2.027	24	610	566	44	848	781	67
MAI	4.219	4.093	126	542	536	6	2.180	2.146	34	649	618	31	848	793	55
JUN	4.125	3.984	141	501	495	6	2.237	2.197	40	585	537	48	802	755	47
JUL	4.212	4.074	138	477	469	8	2.225	2.188	37	732	678	54	778	739	39
AGO	4.169	4.005	164	514	506	8	2.135	2.103	32	646	584	62	874	812	62
SET	3.964	3.849	115	447	444	3	2.073	2.046	27	654	603	51	790	756	34
OUT	3.700	3.580	120	415	411	4	1.850	1.827	23	602	559	43	833	783	50
NOV	3.785	3.651	134	457	451	6	1.975	1.945	30	615	565	50	738	690	48
DEZ	4.194	4.067	127	412	405	7	2.029	2.015	14	800	739	61	953	908	45
TOTAL	47.518	45.937	1.581	5.469	5.401	68	24.341	24.008	333	7.680	7.110	570	10.028	9.418	610

FONTE : BPTRAN - P/3 Planejamento e C.T.I. Centro de Tecnologia e Informações

Polícia Militar do Paraná

DPRF- Núcleo de Registro de Acidentes e Medicina da Polícia Rodoviária Federal

Batalhão de Polícia Rodoviária Estadual

NOTA: MORTOS - Foram incluídas no total 146 mortes posteriores ocorridas nas via municipais

Geradas em 01/10/2018

VÍTIMAS DE ACIDENTES DE TRÂNSITO, PARANÁ - 2012/2017

LOCALIZAÇÃO	2012	2013	2014	2015	2016	2017
CAPITAL						
FERIDOS	6.843	7.044	6.656	5.657	5.166	5.401
MORTOS NO LOCAL	64	76	79	56	56	68
TOTAL	6.907	7.120	6.735	5.713	5.222	5.469
INTERIOR						
FERIDOS	29.992	27.633	27.200	25.351	23.523	24.008
MORTOS	359	389	397	384	325	333
TOTAL	30.351	28.022	27.597	25.735	23.848	24.341
RODOVIAS ESTADUAIS						
FERIDOS	10.269	9.440	9.023	7.352	7.049	7.110
MORTOS	1.685	1.404	1.377	633	650	570
TOTAL	11.954	10.844	10.400	7.985	7.699	7.680
RODOVIAS FEDERAIS						
FERIDOS	12.241	11.485	11.090	10.458	10.890	9.418
MORTOS	852	749	774	584	651	610
TOTAL	13.093	12.234	11.864	11.042	11.541	10.028
TOTAL GERAL						
FERIDOS	59.345	55.602	53.969	48.818	46.628	45.937
MORTOS	2.960	2.618	2.627	1.657	1.682	1.581
TOTAL	62.305	58.220	56.596	50.475	48.310	47.518

FONTE: BPTRAN - P/3 Planejamento e C.T.I. Centro de Tecnologia e Informações

Polícia Militar do Paraná

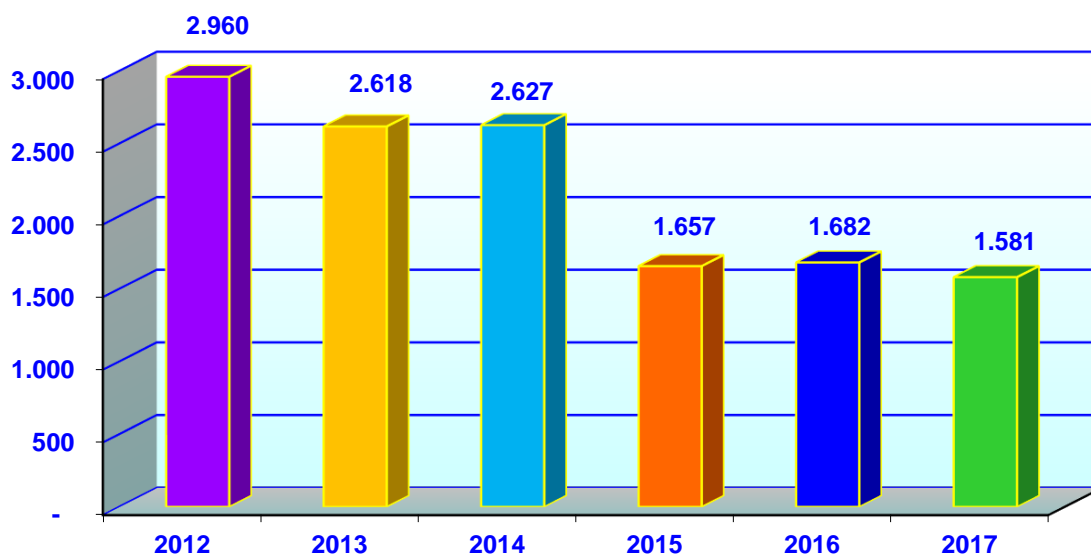
DPRF- Núcleo de Registro de Acidentes e Medicina da Polícia Rodoviária Federal

Batalhão de Polícia Rodoviária Estadual

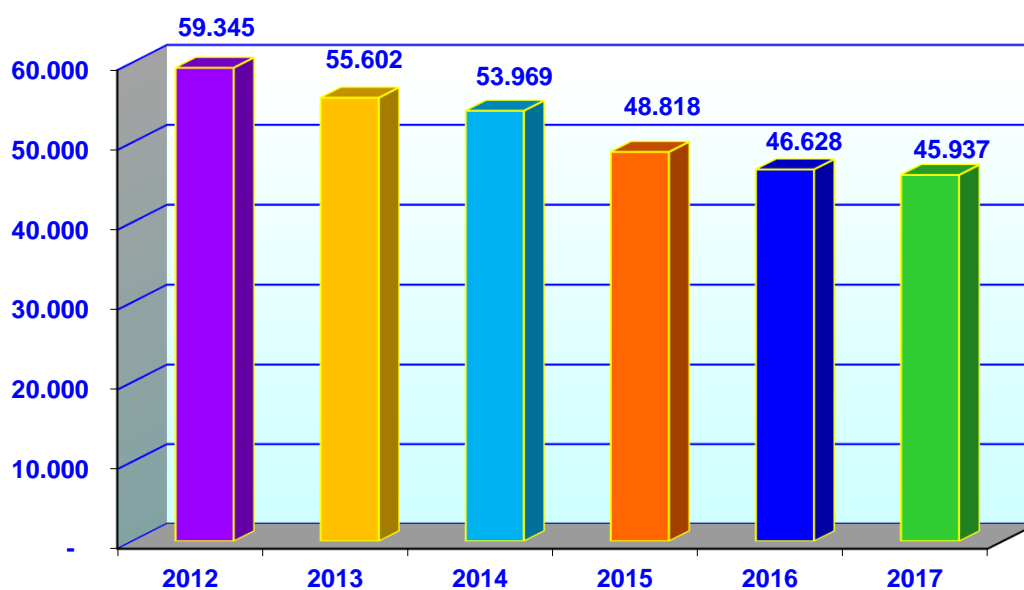
NOTA : Mortos no local - Foram incluídas no total 146 mortes posteriores ocorridas nas via municipais

Geradas em 01/10/2018

VÍTIMAS FATAIS EM ACIDENTES DE TRÂNSITO PARANÁ - 2012/2017



VÍTIMAS NÃO FATAIS EM ACIDENTES DE TRÂNSITO PARANÁ - 2012/2017



FONTE: BPTRAN - P/3 Planejamento e C.T.I. Centro de Tecnologia e Informações
Polícia Militar do Paraná
DPRF- Núcleo de Registro de Acidentes e Medicina da Polícia Rodoviária Federal
Batalhão de Polícia Rodoviária Estadual
Geradas em 01/10/2018

VÍTIMAS NÃO FATAIS EM ACIDENTES DE TRÂNSITO POR 10.000 HABITANTES, PARANÁ - 2012/2017

LOCALIZAÇÃO	2012	2013	2014	2015	2016	2017
VIAS MUNICIPAIS	34,82	31,53	30,55	27,77	25,51	25,98
RODOVIAS ESTADUAIS	9,70	8,58	8,14	6,58	6,27	6,28
RODOVIAS FEDERAIS	11,57	10,44	10,01	9,36	9,69	8,32

FONTE: BPTRAN - P/3 Planejamento e C.T.I. Centro de Tecnologia e Informações

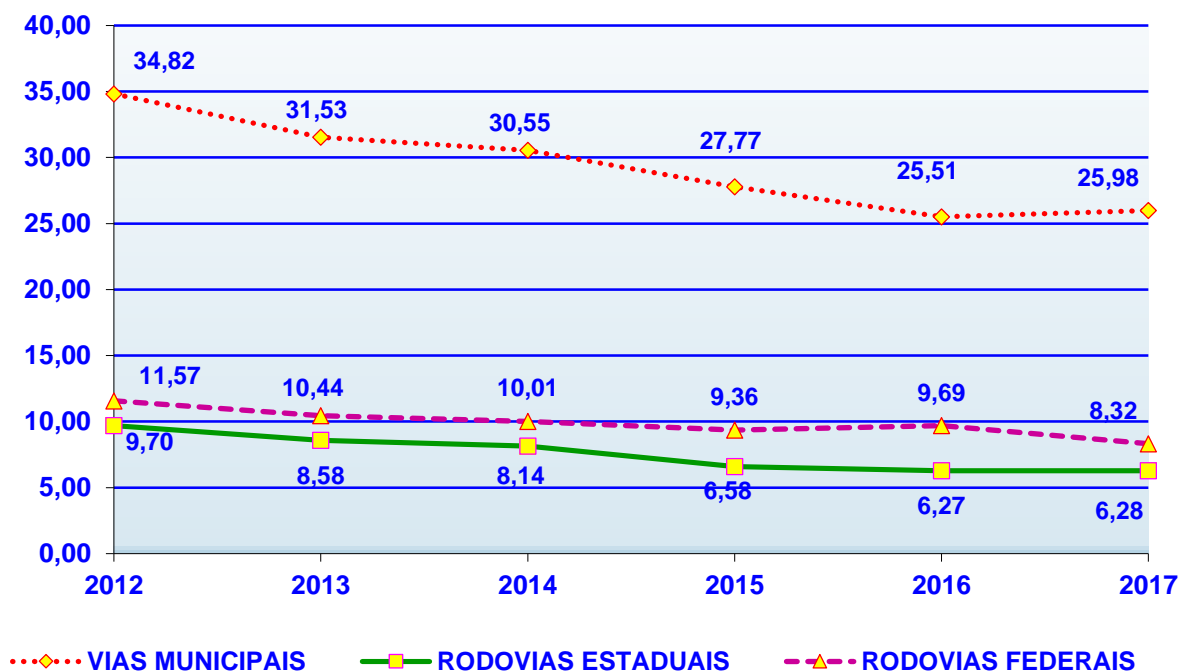
Polícia Militar do Paraná

DPRF- Núcleo de Registro de Acidentes e Medicina da Polícia Rodoviária Federal

Batalhão de Polícia Rodoviária Estadual

Geradas em 01/10/2018

VÍTIMAS NÃO FATAIS EM ACIDENTES DE TRÂNSITO POR 10.000 HABITANTES, PARANÁ 2012/2017



MORTES EM ACIDENTES DE TRÂNSITO POR 100.000 HABITANTES NO PARANÁ - 2012/2017

LOCALIZAÇÃO	2012	2013	2014	2015	2016	2017
VIAS MUNICIPAIS	3,99	4,22	4,30	3,94	3,39	3,54
RODOVIAS ESTADUAIS	15,92	12,77	12,43	5,67	5,78	5,03
RODOVIAS FEDERAIS	8,05	6,81	6,98	5,23	5,79	5,39

FONTE: BPTRAN - P/3 Planejamento e C.T.I. Centro de Tecnologia e Informações

Polícia Militar do Paraná

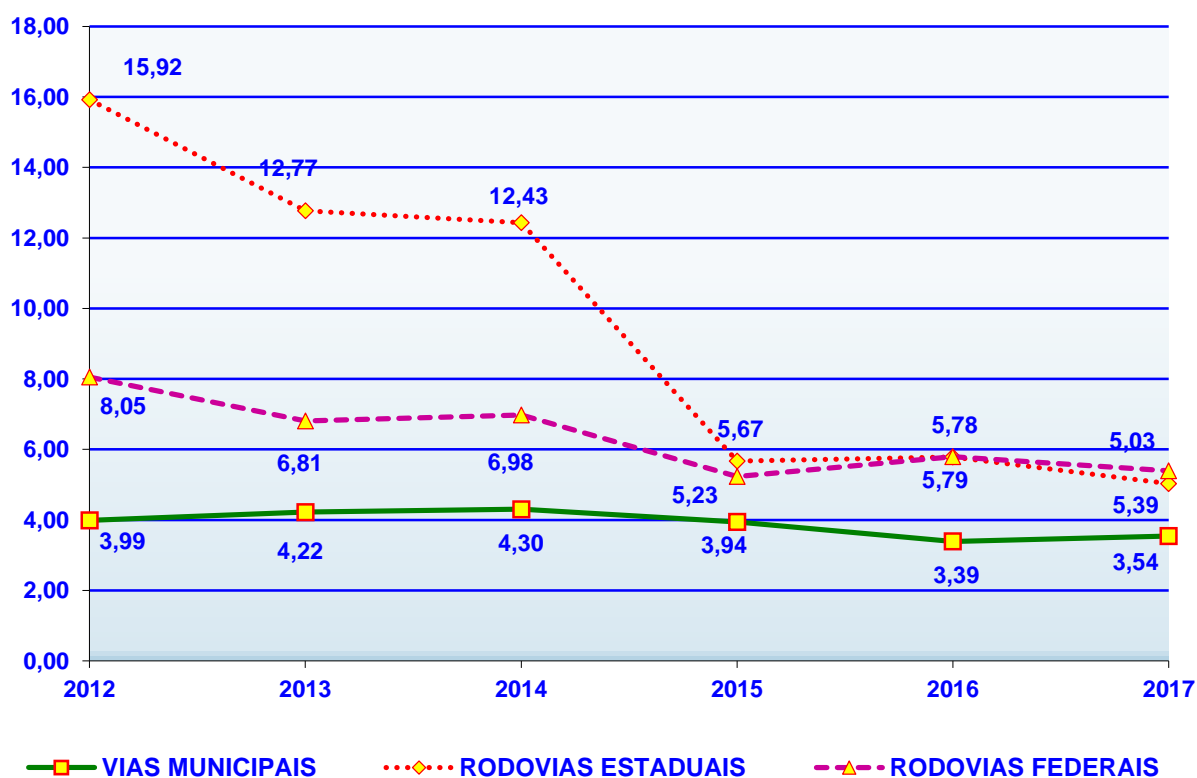
DPRF- Núcleo de Registro de Acidentes e Medicina da Polícia Rodoviária Federal

Batalhão de Polícia Rodoviária Estadual

NOTA : Vítimas Fatais - Foram incluídas no total 146 mortes posteriores ocorridas nas via municipais

Geradas em 01/10/2018

MORTOS EM ACIDENTES DE TRÂNSITO POR 100.000 HABITANTES, PARANÁ - 2012/2017



**CARTEIRA NACIONAL
DE
HABILITAÇÃO**

EXAMES REALIZADOS TEÓRICOS E PRÁTICOS POR CIRETRAN, PARANÁ - 2017

CIRETRANS	EXAMES TEÓRICOS REALIZADOS					EXAMES PRÁTICOS REALIZADOS				
	TOTAL	APROVAÇÃO		REPROVAÇÃO		TOTAL	APROVAÇÃO		REPROVAÇÃO	
		Nº	%	Nº	%		Nº	%	Nº	%
ALTÔNIA	356	288	80,90	68	19,10	653	526	80,55	127	19,45
APUCARANA	2.405	1.793	74,55	612	25,45	4.793	3.283	68,50	1.510	31,50
ARAPONGAS	1.617	1.303	80,58	314	19,42	3.611	2.384	66,02	1.227	33,98
ARAPOTI	432	263	60,88	169	39,12	662	512	77,34	150	22,66
ARAUCÁRIA	2.929	2.267	77,40	662	22,60	5.459	3.757	68,82	1.702	31,18
ASSAÍ	573	403	70,33	170	29,67	1.076	795	73,88	281	26,12
ASSIS CHATEAUBRIAND	924	672	72,73	252	27,27	2.066	1.422	68,83	644	31,17
ASTORGA	726	527	72,59	199	27,41	1.537	1.076	70,01	461	29,99
BANDEIRANTES	718	527	73,40	191	26,60	1.582	1.111	70,23	471	29,77
BARBOSA FERRAZ	183	137	74,86	46	25,14	391	269	68,80	122	31,20
BARRAÇÃO	312	230	73,72	82	26,28	719	451	62,73	268	37,27
BELA VISTA DO PARAÍSO	445	289	64,94	156	35,06	675	507	75,11	168	24,89
CAMBARÁ	874	566	64,76	308	35,24	1.696	1.138	67,10	558	32,90
CAMBÉ	1.460	1.096	75,07	364	24,93	3.170	1.996	62,97	1.174	37,03
CAMPO LARGO	2.188	1.598	73,03	590	26,97	3.479	2.590	74,45	889	25,55
CAMPO MOURÃO	2.491	1.898	76,19	593	23,81	5.288	3.517	66,51	1.771	33,49
CAPANEMA	695	499	71,80	196	28,20	1.381	990	71,69	391	28,31
CARAMBÉI	486	370	76,13	116	23,87	757	508	67,11	249	32,89
CASCAVEL	7.029	5.246	74,63	1.783	25,37	13.358	8.891	66,56	4.467	33,44
CASTRO	1.652	1.215	73,55	437	26,45	2.929	1.947	66,47	982	33,53
CATANDUVAS	373	236	63,27	137	36,73	682	477	69,94	205	30,06
CENTENÁRIO DO SUL	414	262	63,29	152	36,71	905	639	70,61	266	29,39
CHOPINZINHO	645	468	72,56	177	27,44	1.003	804	80,16	199	19,84
CIANORTE	1.718	1.209	70,37	509	29,63	3.747	2.461	65,68	1.286	34,32
CIDADE GAÚCHA	371	249	67,12	122	32,88	669	432	64,57	237	35,43
CLEVELÂNDIA	514	384	74,71	130	25,29	979	622	63,53	357	36,47
COLORADO	802	600	74,81	202	25,19	1.860	1.377	74,03	483	25,97

EXAMES REALIZADOS TEÓRICOS E PRÁTICOS POR CIRETRAN, PARANÁ - 2017

CIRETRANS	EXAMES TEÓRICOS REALIZADOS					EXAMES PRÁTICOS REALIZADOS				
	TOTAL	APROVAÇÃO		REPROVAÇÃO		TOTAL	APROVAÇÃO		REPROVAÇÃO	
		Nº	%	Nº	%		Nº	%	Nº	%
CORNÉLIO PROCÓPIO	1.641	1.171	71,36	470	28,64	3.031	2.065	68,13	966	31,87
CORONEL VIVIDA	560	373	66,61	187	33,39	964	631	65,46	333	34,54
CRUZEIRO DO OESTE	913	604	66,16	309	33,84	1.964	1.182	60,18	782	39,82
CURITIBA	44.698	35.602	79,65	9.096	20,35	82.081	52.711	64,22	29.370	35,78
DOIS VIZINHOS	1.274	930	73,00	344	27,00	2.417	1.733	71,70	684	28,30
ENGENHEIRO BELTRÃO	468	288	61,54	180	38,46	741	492	66,40	249	33,60
FAXINAL	975	581	59,59	394	40,41	2.033	1.118	54,99	915	45,01
FOZ DO IGUAÇU	5.209	3.716	71,34	1.493	28,66	10.540	6.032	57,23	4.508	42,77
FRANCISCO BELTRÃO	2.492	1.897	76,12	595	23,88	5.708	3.313	58,04	2.395	41,96
GOIOERÊ	789	566	71,74	223	28,26	1.838	1.131	61,53	707	38,47
GUAÍRA	1.133	726	64,08	407	35,92	2.171	1.445	66,56	726	33,44
GUARANIAÇU	654	416	63,61	238	36,39	1.355	797	58,82	558	41,18
GUARAPUAVA	4.485	3.344	74,56	1.141	25,44	7.880	5.505	69,86	2.375	30,14
GUARATUBA	563	369	65,54	194	34,46	981	668	68,09	313	31,91
IBAITI	1.006	773	76,84	233	23,16	2.069	1.454	70,28	615	29,72
IBIPORÃ	1.183	856	72,36	327	27,64	2.391	1.590	66,50	801	33,50
ICARAÍMA	332	227	68,37	105	31,63	539	402	74,58	137	25,42
IMBITUVA	852	631	74,06	221	25,94	1.659	1.247	75,17	412	24,83
IPORÃ	332	218	65,66	114	34,34	623	453	72,71	170	27,29
IRATI	1.783	1.322	74,14	461	25,86	3.368	2.311	68,62	1.057	31,38
IVAIPORÃ	1.436	995	69,29	441	30,71	2.918	1.984	67,99	934	32,01
JACAREZINHO	584	415	71,06	169	28,94	1.049	785	74,83	264	25,17
JAGUARIAÍVA	594	414	69,70	180	30,30	1.237	836	67,58	401	32,42
JANDAIA DO SUL	806	590	73,20	216	26,80	1.591	1.141	71,72	450	28,28
JOAQUIM TÁVORA	318	223	70,13	95	29,87	489	407	83,23	82	16,77
LAPA	892	645	72,31	247	27,69	1.595	1.069	67,02	526	32,98
LARANJEIRAS DO SUL	1.150	834	72,52	316	27,48	2.160	1.449	67,08	711	32,92

EXAMES REALIZADOS TEÓRICOS E PRÁTICOS POR CIRETRAN, PARANÁ - 2017

CIRETRANS	EXAMES TEÓRICOS REALIZADOS					EXAMES PRÁTICOS REALIZADOS				
	TOTAL	APROVAÇÃO		REPROVAÇÃO		TOTAL	APROVAÇÃO		REPROVAÇÃO	
		Nº	%	Nº	%		Nº	%		
LOANDA	311	225	72,35	86	27,65	564	417	73,94	147	26,06
LONDRINA	8.604	6.839	79,49	1.765	20,51	19.046	10.620	55,76	8.426	44,24
MANDAGUARI	526	409	77,76	117	22,24	966	763	78,99	203	21,01
MANGUEIRINHA	528	354	67,05	174	32,95	780	616	78,97	164	21,03
MARECHAL CÂNDIDO RONDON	1.413	1.083	76,65	330	23,35	3.234	2.358	72,91	876	27,09
MARILÂNDIA DO SUL	237	171	72,15	66	27,85	386	306	79,27	80	20,73
MARINGÁ	8.324	6.531	78,46	1.793	21,54	16.382	10.826	66,08	5.556	33,92
MATELÂNDIA	875	596	68,11	279	31,89	1.736	1.111	64,00	625	36,00
MEDIANEIRA	1.530	1.164	76,08	366	23,92	3.632	2.181	60,05	1.451	39,95
NOVA AURORA	814	490	60,20	324	39,80	1.368	957	69,96	411	30,04
NOVA ESPERANÇA	1.349	953	70,64	396	29,36	3.026	1.970	65,10	1.056	34,90
NOVA LONDRINA	553	412	74,50	141	25,50	1.092	800	73,26	292	26,74
PALMAS	1.164	743	63,83	421	36,17	1.754	1.135	64,71	619	35,29
PALOTINA	673	519	77,12	154	22,88	1.614	1.002	62,08	612	37,92
PARANAGUÁ	4.217	2.919	69,22	1.298	30,78	8.612	5.104	59,27	3.508	40,73
PARANAVÁI	2.479	1.581	63,78	898	36,22	4.744	3.037	64,02	1.707	35,98
PATO BRANCO	1.573	1.228	78,07	345	21,93	3.066	1.956	63,80	1.110	36,20
PITANGA	979	697	71,20	282	28,80	1.721	1.300	75,54	421	24,46
PONTA GROSSA	7.008	5.371	76,64	1.637	23,36	14.762	8.240	55,82	6.522	44,18
PORECATU	458	281	61,35	177	38,65	698	467	66,91	231	33,09
PRUDENTÓPOLIS	648	468	72,22	180	27,78	1.211	876	72,34	335	27,66
QUEDAS DO IGUAÇU	889	672	75,59	217	24,41	1.607	1.089	67,77	518	32,23
REALEZA	610	489	80,16	121	19,84	1.443	1.022	70,82	421	29,18
RESERVA	412	313	75,97	99	24,03	725	630	86,90	95	13,10
RIBEIRÃO CLARO	455	272	59,78	183	40,22	623	427	68,54	196	31,46
RIO NEGRO	996	772	77,51	224	22,49	1.897	1.345	70,90	552	29,10
ROLÂNDIA	1.094	845	77,24	249	22,76	1.770	1.268	71,64	502	28,36

EXAMES REALIZADOS TEÓRICOS E PRÁTICOS POR CIRETRAN, PARANÁ - 2017

CIRETRANS	EXAMES TEÓRICOS REALIZADOS					EXAMES PRÁTICOS REALIZADOS				
	TOTAL	APROVAÇÃO		REPROVAÇÃO		TOTAL	APROVAÇÃO		REPROVAÇÃO	
		Nº	%	Nº	%		Nº	%	Nº	%
RONDON	277	178	64,26	99	35,74	570	377	66,14	193	33,86
SANTA HELENA	929	677	72,87	252	27,13	2.239	1.323	59,09	916	40,91
SANTA ISABEL DO IVAÍ	410	322	78,54	88	21,46	748	587	78,48	161	21,52
SANTA IZABEL DO OESTE	941	660	70,14	281	29,86	1.786	1.255	70,27	531	29,73
SANTO ANTÔNIO DA PLATINA	974	636	65,30	338	34,70	1.846	1.266	68,58	580	31,42
SANTO ANTÔNIO DO SUDOESTE	362	267	73,76	95	26,24	713	531	74,47	182	25,53
SAO JOSÉ DOS PINHAIS	5.074	3.917	77,20	1.157	22,80	9.053	5.694	62,90	3.359	37,10
SAO MATEUS DO SUL	1.175	917	78,04	258	21,96	2.055	1.774	86,33	281	13,67
SARANDI	2.898	2.000	69,01	898	30,99	5.494	3.631	66,09	1.863	33,91
SERTANEJA	165	126	76,36	39	23,64	374	228	60,96	146	39,04
SERTANÓPOLIS	374	259	69,25	115	30,75	706	574	81,30	132	18,70
SIQUEIRA CAMPOS	560	410	73,21	150	26,79	1.081	812	75,12	269	24,88
TELÊMACO BORBA	1.866	1.346	72,13	520	27,87	4.292	2.769	64,52	1.523	35,48
TERRA BOA	147	100	68,03	47	31,97	463	279	60,26	184	39,74
TOLEDO	2.467	1.856	75,23	611	24,77	5.347	3.478	65,05	1.869	34,95
UBIRATÃ	900	639	71,00	261	29,00	1.689	1.161	68,74	528	31,26
UMUARAMA	2.169	1.565	72,15	604	27,85	4.702	3.289	69,95	1.413	30,05
UNIAO DA VITÓRIA	2.499	1.874	74,99	625	25,01	4.447	3.368	75,74	1.079	24,26
WENCESLAU BRAZ	394	291	73,86	103	26,14	767	551	71,84	216	28,16
TOTAL GERAL	183.754	137.758	74,97	45.996	25,03	357.350	233.203	65,26	124.147	34,74

FONTE: DETRAN - Coordenadoria de Habilitação

Geradas em 18/10/2018

EXPEDIÇÃO DE PROCESSOS CONCLUÍDOS NA ÁREA DE HABILITAÇÃO (C.N.H.), POR CIRETRAN, PARANÁ - 2017

CIRETRANS	TOTAL	EMISSAO CNH DEFFINITIVA	PRIMEIRA HABILITAÇÃO	RENOVACAO CNH	SEGUNDA VIA	PID INTERNACIONAL	OUTROS
Total	1.572.965	155.925	130.775	816.216	63.296	15.599	391.154
ALTONIA	4.083	330	256	2.594	103	10	790
APUCARANA	18.022	1.886	1.841	10.098	679	123	3.395
ARAPONGAS	16.900	1.393	1.229	10.107	581	96	3.494
ARAPOTI	2.643	296	253	1.567	90	15	422
ARAUCARIA	26.554	2.714	2.154	13.283	1.037	125	7.241
ASSAI	4.531	468	420	2.673	161	17	792
ASSIS CHATEAUBRIAND	7.404	823	691	4.355	216	18	1.301
ASTORGA	6.626	642	551	3.832	205	20	1.376
BANDEIRANTES	6.494	725	572	3.537	189	19	1.452
BARBOSA FERRAZ	1.798	209	135	1.065	38	5	346
BARRACAO	2.583	255	226	1.501	72	16	513
BELA VISTA DO PARAISO	3.111	284	273	1.876	132	15	531
CAMBARA	4.800	534	561	2.702	117	11	875
CAMBE	13.790	1.633	1.162	7.375	581	74	2.965
CAMPO LARGO	18.976	1.971	1.486	10.760	772	135	3.852
CAMPO MOURAO	20.862	2.526	1.747	11.571	671	92	4.255
CAPANEMA	5.091	545	491	3.044	94	9	908
CARAMBEI	3.035	412	295	1.627	110	22	569
CASCAVEL	57.810	6.186	4.923	28.458	2.277	473	15.493
CASTRO	10.415	1.390	1.087	5.467	360	49	2.062
CATANDUVAS	2.415	350	230	1.292	40	2	501
CENTENARIO DO SUL	3.351	363	254	1.790	88	11	845
CHOPINZINHO	4.979	514	416	2.833	104	10	1.102
CIANORTE	13.505	1.387	1.187	7.839	539	66	2.487
CIDADE GAUCHA	2.348	230	208	1.359	66	5	480
CLEVELANDIA	2.508	331	390	1.250	73	8	456
COLORADO	7.064	788	622	3.804	184	12	1.654

EXPEDIÇÃO DE PROCESSOS CONCLUÍDOS NA ÁREA DE HABILITAÇÃO (C.N.H.), POR CIRETRAN, PARANÁ - 2017

CIRETRANS	TOTAL	EMISSAO CNH DEFFINITIVA	PRIMEIRA HABILITAÇÃO	RENOVACAO CNH	SEGUNDA VIA	PID INTERNACIONAL	OUTROS
CORNELIO PROCOPIO	10.934	1.248	1.036	6.442	329	49	1.830
CORONEL VIVIDA	3.845	436	367	2.188	87	12	755
CRUZEIRO DO OESTE	5.996	714	574	3.136	194	17	1.361
CURITIBA	470.172	38.986	33.992	229.843	23.914	8.589	134.848
DOIS VIZINHOS	8.710	935	882	5.024	226	28	1.615
ENGENHEIRO BELTRAO	1.810	100	248	1.005	40	3	414
FAXINAL	5.576	726	560	2.813	113	18	1.346
FOZ DO IGUACU	44.884	4.696	3.619	20.865	2.239	571	12.894
FRANCISCO BELTRAO	17.285	1.923	1.691	9.557	528	94	3.492
GOIOERE	7.038	649	568	4.234	244	15	1.328
GUAIRA	6.133	658	718	3.225	224	40	1.268
GUARANIACU	2.337	322	466	1.159	57	7	326
GUARAPUAVA	29.492	3.786	3.108	15.058	980	183	6.377
GUARATUBA	6.627	476	336	4.008	283	52	1.472
IBAITI	7.080	936	749	3.785	163	13	1.434
IBIPORA	8.516	861	867	4.651	350	39	1.748
ICARAIMA	2.104	246	213	1.079	36	1	529
IMBITUVA	4.697	799	653	2.447	107	15	676
IPORA	2.437	253	193	1.482	73	10	426
IRATI	12.652	1.622	1.230	7.428	289	43	2.040
IVAIPORA	9.697	1.072	980	5.622	260	37	1.726
JACAREZINHO	5.478	531	425	2.655	158	12	1.697
JAGUARIAIVA	4.439	590	403	2.376	130	8	932
JANDAIA DO SUL	6.938	868	575	3.800	162	23	1.510
JOAQUIM TAVORA	2.837	211	221	1.888	71	1	445
LAPA	5.456	591	572	3.124	186	10	973
LARANJEIRAS DO SUL	8.070	1.012	806	4.653	146	24	1.429
LOANDA	3.577	271	195	2.087	102	12	910
LONDRINA	91.299	8.356	5.918	46.245	4.622	1.109	25.049

EXPEDIÇÃO DE PROCESSOS CONCLUÍDOS NA ÁREA DE HABILITAÇÃO (C.N.H.), POR CIRETRAN, PARANÁ - 2017

CIRETRANS	TOTAL	EMISSAO CNH DEFFINITIVA	PRIMEIRA HABILITAÇÃO	RENOVACAO CNH	SEGUNDA VIA	PID INTERNACIONAL	OUTROS
MANDAGUARI	4.592	433	385	2.798	181	10	785
MANGUEIRINHA	2.547	332	327	1.275	59	5	549
MARECHAL CANDIDO RONDON	11.990	1.323	1.115	7.115	351	85	2.001
MARILANDIA DO SUL	1.574	230	178	730	34	3	399
MARINGA	86.491	7.071	6.067	43.944	3.440	851	25.118
MATELANDIA	4.951	772	581	2.556	166	17	859
MEDIANEIRA	12.913	1.370	1.111	6.983	456	78	2.915
NOVA AURORA	4.676	567	475	2.742	136	18	738
NOVA ESPERANCA	9.202	975	949	5.095	274	40	1.869
NOVA LONDRINA	3.482	535	337	1.860	85	3	662
PALMAS	5.170	802	670	2.498	172	23	1.005
PALOTINA	5.939	593	561	3.407	182	37	1.159
PARANAGUA	28.395	3.081	2.780	13.551	1.199	149	7.635
PARANAVAI	17.937	1.792	1.417	9.812	587	61	4.268
PATO BRANCO	14.981	1.257	1.192	8.452	483	120	3.477
PITANGA	6.987	780	689	4.110	164	8	1.236
PONTA GROSSA	52.688	6.285	5.099	26.832	1.911	446	12.115
PORECATU	3.067	375	297	1.630	107	4	654
PRUDENTOPOLIS	5.062	586	437	2.862	122	19	1.036
QUEDAS DO IGUACU	4.353	646	557	2.182	124	8	836
REALEZA	5.352	646	489	3.055	150	11	1.001
RESERVA	2.139	386	314	1.016	57	17	349
RIBEIRAO CLARO	1.925	287	242	986	52	5	353
RIO NEGRO	7.699	833	736	4.351	224	19	1.536
ROLANDIA	9.976	893	797	5.470	376	44	2.396
RONDON	1.774	196	179	966	39	3	391
SANTA HELENA	4.437	460	671	2.375	111	16	804
SANTA ISABEL DO IVAI	2.673	370	299	1.497	68	10	429
SANTA IZABEL DO OESTE	5.976	644	620	3.389	128	23	1.172

EXPEDIÇÃO DE PROCESSOS CONCLUÍDOS NA ÁREA DE HABILITAÇÃO (C.N.H.), POR CIRETRAN, PARANÁ - 2017

CIRETRANS	TOTAL	EMISSAO CNH DEFFINITIVA	PRIMEIRA HABILITAÇÃO	RENOVACAO CNH	SEGUNDA VIA	PID INTERNACIONAL	OUTROS
SANTO ANTONIO DA PLATINA	6.618	773	672	3.660	216	23	1.274
SANTO ANTONIO DO SUDOESTE	3.153	387	279	1.940	78	7	462
SAO JOSE DOS PINHAIS	48.140	4.299	3.517	23.423	2.065	376	14.460
SAO MATEUS DO SUL	7.381	976	916	4.211	178	35	1.065
SARANDI	20.648	2.194	1.884	10.301	669	78	5.522
SERTANEJA	1.286	141	124	739	41	2	239
SERTANOPOLIS	3.025	319	273	1.792	124	9	508
SIQUEIRA CAMPOS	3.233	313	409	1.889	78	9	535
TELEMACO BORBA	14.064	1.538	1.210	7.310	417	54	3.535
TERRA BOA	2.287	242	128	1.341	68	4	504
TOLEDO	23.148	2.136	1.727	13.040	771	174	5.300
UBIRATA	6.194	600	567	3.472	155	33	1.367
UMUARAMA	19.634	1.935	1.646	10.719	633	99	4.602
UNIAO DA VITORIA	14.662	2.189	1.766	7.760	401	62	2.484
WENCESLAU BRAZ	2.730	304	261	1.542	72	8	543
TOTAL GERAL	1.572.965	155.925	130.775	816.216	63.296	15.599	391.154

FONTE: DETRAN - Coordenadoria de Habilitação

NOTA: (1) Em outros foram incluídos: Curso de Reciclagem CNH suspensa, Reabilitação de Condutor, Registros CNH, Alterações de Categoria, Dados e Endereços, ETC.

Geradas em 18/10/2018

EXPEDIÇÃO DE PROCESSOS NA ÁREA, DE HABILITAÇÃO, PARANÁ - 2011/2017

ANOS	TOTAL DO ESTADO						
	TOTAL	PERMISSÃO PARA DIRIGIR	2ª VIA	RENOVAÇÃO	CNH DEFINITIVA	PERMISSÃO INTERNACIONAL PARA DIRIGIR	OUTROS MOTIVOS (1)
2011	1.100.640	182.995	46.597	432.703	167.767	9.779	260.799
2012	1.191.300	188.326	49.147	503.877	182.289	9.129	258.532
2013	1.383.932	173.573	53.510	546.429	192.404	13.107	404.909
2014	1.448.621	179.640	63.461	743.549	178.486	14.221	269.264
2015	1.433.995	152.829	69.789	730.655	184.808	13.660	282.254
2016	1.463.585	126.209	71.864	763.260	177.023	13.577	311.652
2017	1.572.965	130.775	63.296	816.216	155.925	15.599	391.154

ANOS	TOTAL CIRETRAN DE CURITIBA						
	TOTAL	PERMISSÃO PARA DIRIGIR	2ª VIA	RENOVAÇÃO	CNH DEFINITIVA	PERMISSÃO INTERNACIONAL PARA DIRIGIR	OUTROS MOTIVOS (1)
2011	322.929	47.452	19.867	121.994	44.442	5.646	83.528
2012	344.852	47.886	20.578	140.659	48.194	5.434	82.101
2013	390.710	44.092	21.350	136.886	49.372	8.132	130.878
2014	414.655	45.231	24.784	207.612	45.231	8.236	83.561
2015	415.885	39.474	27.459	205.942	47.727	7.816	87.467
2016	434.399	31.982	25.960	217.492	45.728	7.561	105.676
2017	470.172	33.992	23.914	229.843	38.986	8.589	134.848

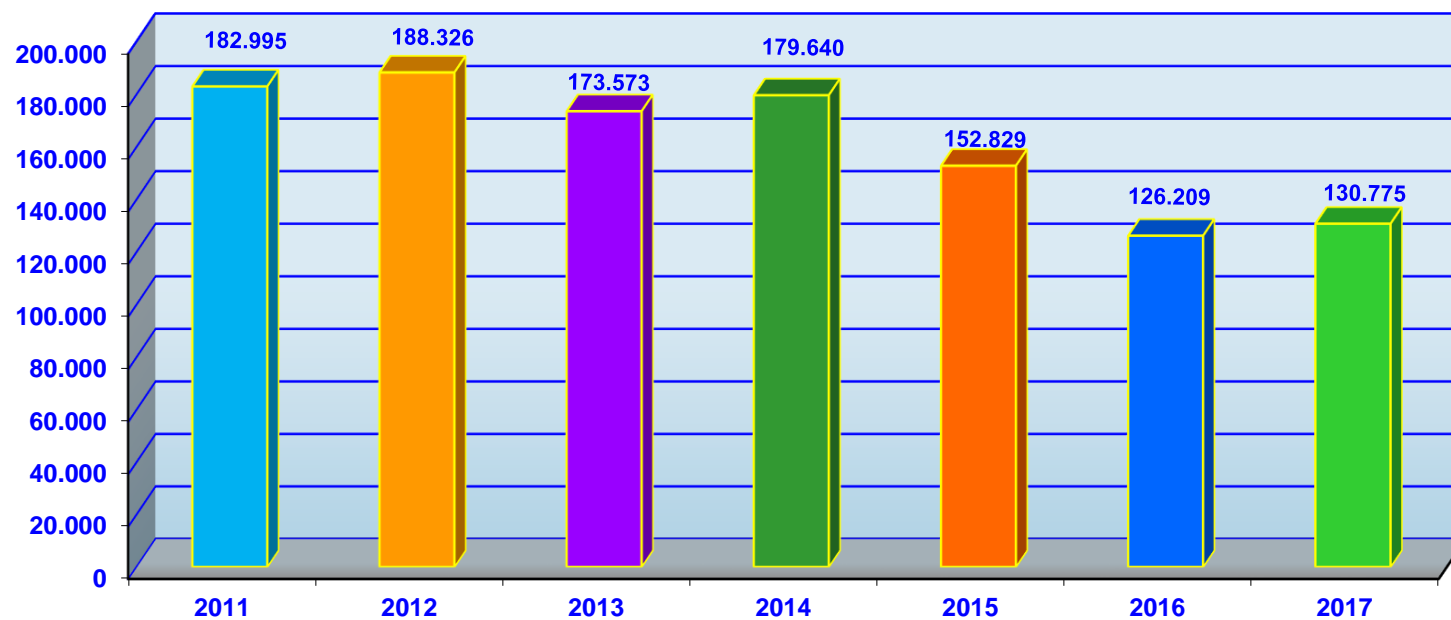
ANOS	TOTAL DAS DEMAIS CIRETRANS						
	TOTAL	PERMISSÃO PARA DIRIGIR	2ª VIA	RENOVAÇÃO	CNH DEFINITIVA	PERMISSÃO INTERNACIONAL PARA DIRIGIR	OUTROS MOTIVOS (1)
2011	846.448	140.440	28.569	363.218	134.095	3.695	176.431
2012	993.222	129.481	32.160	409.543	143.032	4.975	274.031
2013	1.033.966	134.409	38.677	535.937	133.255	5.985	185.703
2014	1.018.110	113.355	42.330	524.713	137.081	5.844	194.787
2015	1.029.186	94.227	45.904	545.768	131.295	6.016	205.976
2016	1.029.186	94.227	45.904	545.768	131.295	6.016	205.976
2017	1.102.793	96.783	39.382	586.373	116.939	7.010	256.306

FONTE: DETRAN - Coordenadoria de Habilitação

NOTA: (1) Em outros foram incluídos: Curso de Reciclagem CNH suspensa, Reabilitação de Condutor, Registros CNH, Alterações de Categoria, Dados e Endereços, ETC.

Geradas em 18/10/2018

EXPEDIÇÃO DE 1ª VIA (PERMISSÃO) CARTEIRA NACIONAL DE HABILITAÇÃO, PARANÁ - 2011/2017



FONTE: DETRAN - Coordenadoria de Habilitação
Geradas em 18/10/2018

CONDUTORES CADASTRADOS POR CATEGORIA, FAIXA ETÁRIA E GÊNERO, PARANÁ - 2017

CATEGORIA	FAIXA ETÁRIA																	
	TOTAL GERAL			DE 18 A 25 ANOS			DE 26 A 32 ANOS			DE 33 A 39 ANOS			DE 40 A 50 ANOS			MAIS DE 50 ANOS		
	TOTAL	FEM	MASC	TOTAL	FEM	MASC	TOTAL	FEM	MASC	TOTAL	FEM	MASC	TOTAL	FEM	MASC	TOTAL	FEM	MASC
A	63.935	28.269	35.666	11.738	5.291	6.447	16.955	8.380	8.575	13.130	6.485	6.645	13.779	6.012	7.767	8.333	2.101	6.232
AB	1.748.860	539.967	1.208.893	375.276	114.485	260.791	466.937	166.832	300.105	364.845	125.445	239.400	321.247	91.763	229.484	220.555	41.442	179.113
AC	242.216	3.770	238.446	8.561	124	8.437	16.250	279	15.971	23.144	450	22.694	67.756	1.042	66.714	126.505	1.875	124.630
AD	243.175	9.938	233.237	11.316	426	10.890	49.510	2.263	47.247	61.936	2.989	58.947	67.439	2.994	64.445	52.974	1.266	51.708
AE	155.029	1.715	153.314	3.116	35	3.081	20.930	300	20.630	37.246	482	36.764	55.195	589	54.606	38.542	309	38.233
B	2.594.831	1.373.778	1.221.053	254.788	134.710	120.078	340.107	203.942	136.165	443.355	264.382	178.973	612.345	354.523	257.822	944.236	416.221	528.015
C	303.285	6.330	296.955	1.607	35	1.572	3.234	161	3.073	9.180	279	8.901	38.445	1.253	37.192	250.819	4.602	246.217
D	196.321	10.721	185.600	1.884	140	1.744	8.954	934	8.020	22.365	2.152	20.213	43.143	3.821	39.322	119.975	3.674	116.301
E	103.756	897	102.859	525	5	520	3.577	43	3.534	14.129	197	13.932	32.416	356	32.060	53.109	296	52.813
ACC	13	4	9	0	0	0	1	1	0	5	3	2	2	0	2	5	0	5
ACCB	226	81	145	18	9	9	48	13	35	65	31	34	72	25	47	23	3	20
ACCC	25	1	24	0	0	0	1	0	1	2	0	2	9	0	9	13	1	12
ACCD	7	0	7	0	0	0	2	0	2	2	0	2	1	0	1	2	0	2
ACCE	47	10	37	1	0	1	1	0	1	13	2	11	22	6	16	10	2	8
TOTAL	5.651.726	1.975.481	3.676.245	668.830	255.260	413.570	926.507	383.148	543.359	989.417	402.897	586.520	1.251.871	462.384	789.487	1.815.101	471.792	1.343.309

FONTE: DETRAN - Coordenadoria de Habilitação

Geradas em 18/10/2018

NOTA:

Categoria A - Condutor de veículo motorizado de duas ou três rodas, acima de 50cc, com ou sem carro lateral;

Categoria B - Condutor de veículo motorizado cujo peso bruto total não exceda a 3.500kg e cuja lotação não exceda a 8 lugares, excluído o do motorista.;

Categoria C - Condutor de veículo motorizado, utilizado em transporte de carga, cujo peso bruto total exceda a 3.500kg, além dos citados na categoria B;

Categoria D - Condutor de veículo motorizado, utilizado no transporte de passageiros, cuja lotação exceda a 8 lugares, excluído o do motorista, além dos citados na categoria C;

Categoria E - Condutor de combinação de veículos em que a unidade tratora se enquadre nas Categorias B, C ou D e cuja unidade acoplada, reboque, semi-reboque ou articulada, tenha 6.000kg; ou mais de peso bruto total, ou cuja lotação exceda a 8 lugares, ou, ainda, seja enquadrada na categoria trailer, além dos citados na categoria D.

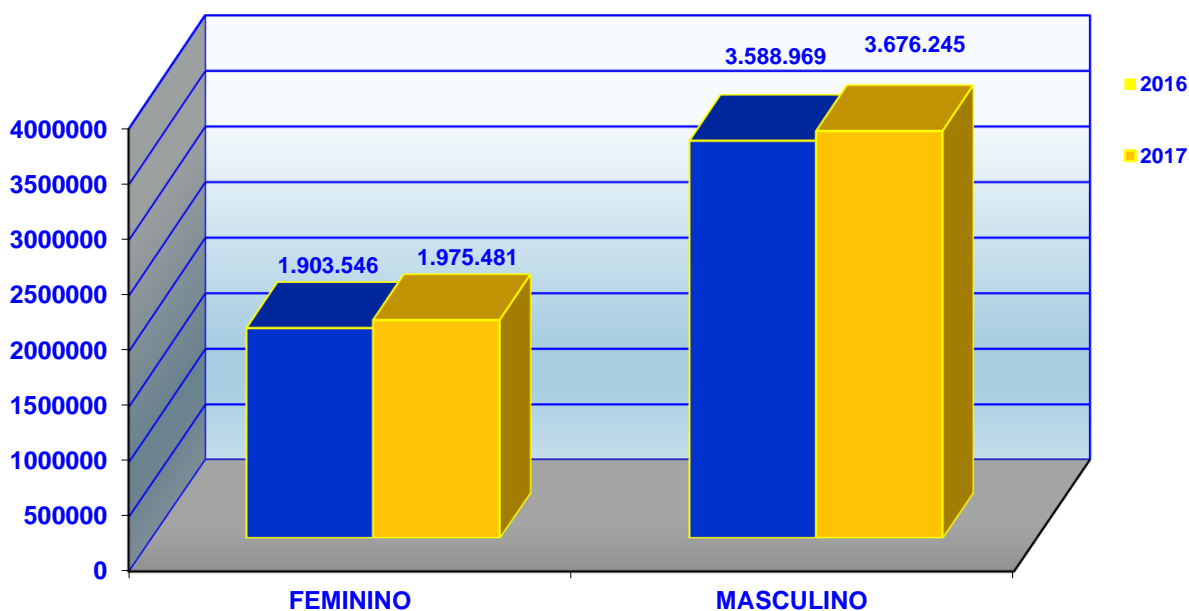
As categorias B, C, D e E não permitem condução dos veículos previstos nas categorias ACC e A.

CONDUTORES CADASTRADOS POR CATEGORIA E GÊNERO, PARANÁ - 2016/2017

CATEGORIAS	CONDUTORES								
	TOTAL			FEMININO			MASCULINO		
	2016	2017	%	2016	2017	%	2016	2017	%
A	63.703	63.935	0,36	27.969	28.269	1,07	35.734	35.666	-0,19
AB	1.653.419	1.748.860	5,77	512.703	539.967	5,32	1.140.716	1.208.893	5,98
AC	255.692	242.216	-5,27	4.083	3.770	-7,67	251.609	238.446	-5,23
ACC	11	13	18,18	4	4	0,00	7	9	28,57
ACCB	198	226	14,14	76	81	6,58	122	145	18,85
ACCC	26	25	-3,85	1	1	0,00	25	24	-4,00
ACCD	7	7	0,00	0	0	0,00	7	7	0,00
ACCE	49	47	-4,08	11	10	-9,09	38	37	-2,63
AD	241.378	243.175	0,74	9.741	9.938	2,02	231.637	233.237	0,69
AE	150.932	155.029	2,71	1.648	1.715	4,07	149.284	153.314	2,70
B	2.496.898	2.594.831	3,92	1.328.583	1.373.778	3,40	1.168.315	1.221.053	4,51
C	322.866	303.285	-6,06	6949	6330	0,00	315.917	296.955	-6,00
D	203.324	196.321	-3,44	10.912	10.721	-1,75	192.412	185.600	-3,54
E	104.012	103.756	-0,25	866	897	3,58	103.146	102.859	-0,28
TOTAL	5.492.515	5.651.726	2,90	1.903.546	1.975.481	3,78	3.588.969	3.676.245	2,43

FONTE: DETRAN - Coordenadoria de Habilitação
Geradas em 18/10/2018

CONDUTORES CADASTRADOS POR GÊNERO, PARANÁ 2016/2017



CONDUTORES ATIVOS CADASTRADOS, PARANÁ -2013/2017

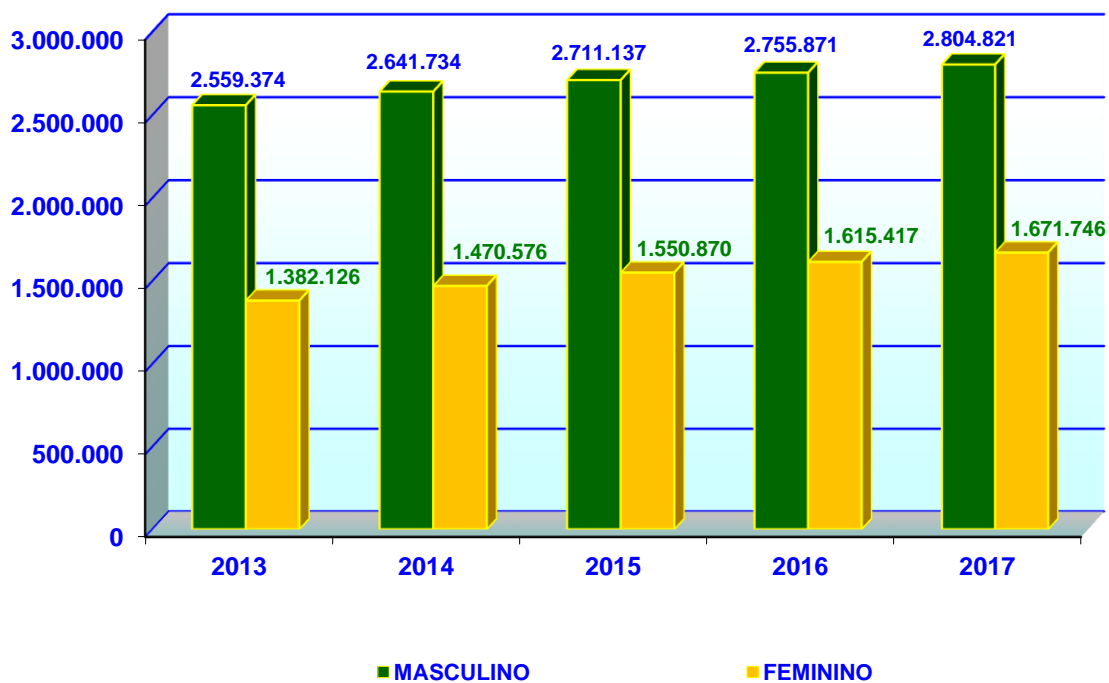
ANOS	TOTAL DO ESTADO		
	TOTAL	MASCULINO	FEMININO
2013	3.941.500	2.559.374	1.382.126
2014	4.112.310	2.641.734	1.470.576
2015	4.262.007	2.711.137	1.550.870
2016	4.371.288	2.755.871	1.615.417
2017	4.476.567	2.804.821	1.671.746

FONTE: DETRAN - Coordenadoria de Habilitação

Obs.- Informações bastante oclantes em razão da constante atualizações.

Geradas em 18/10/2018

CONDUTORES ATIVOS CADASTRADOS, PARANÁ - 2013/2017



CARTEIRA NACIONAL DE HABILITAÇÃO ENTREGUES, POR GÊNERO E FAIXA ETÁRIA, PARANÁ - 2015/2017

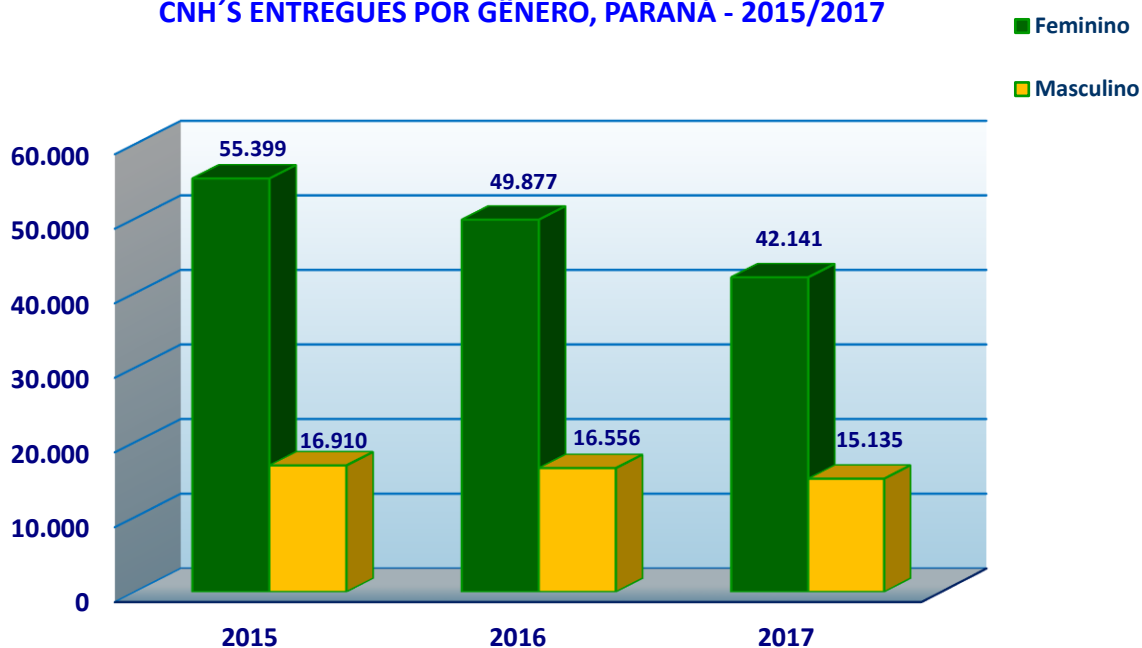
GÊNERO	FAIXA ETÁRIA	TOTAIS	ANOS		
			2015	2016	2017
MASCULINO	DE 18 A 25 ANOS	17.453	6.803	5.977	4.673
	DE 26 A 32 ANOS	30.483	11.628	9.977	8.878
	DE 33 A 39 ANOS	28.270	10.503	9.496	8.271
	DE 40 A 50 ANOS	34.898	13.168	11.895	9.835
	MAIS DE 50 ANOS	36.313	13.297	12.532	10.484
	Total Masculino		147.417	55.399	49.877
FEMININO	DE 18 A 25 ANOS	3.373	1.200	1.164	1.009
	DE 26 A 32 ANOS	9.063	3.142	3.104	2.817
	DE 33 A 39 ANOS	10.627	3.695	3.585	3.347
	DE 40 A 50 ANOS	13.312	4.630	4.473	4.209
	MAIS DE 50 ANOS	12.226	4.243	4.230	3.753
	Total Feminino		48.601	16.910	16.556
	TOTAL GERAL	196.018	72.309	66.433	57.276

FONTE: - DETRAN - Coordenadoria de Habilitação

Obs.- Informações bastante oclantes em razão da constante atualizações.

Geradas em 18/10/2018

CNH'S ENTREGUES POR GÊNERO, PARANÁ - 2015/2017



CARTEIRA NACIONAL DE HABILITAÇÃO ENTREGUES, POR GÊNERO E FAIXA ETÁRIA, CURITIBA PR - 2015/2017

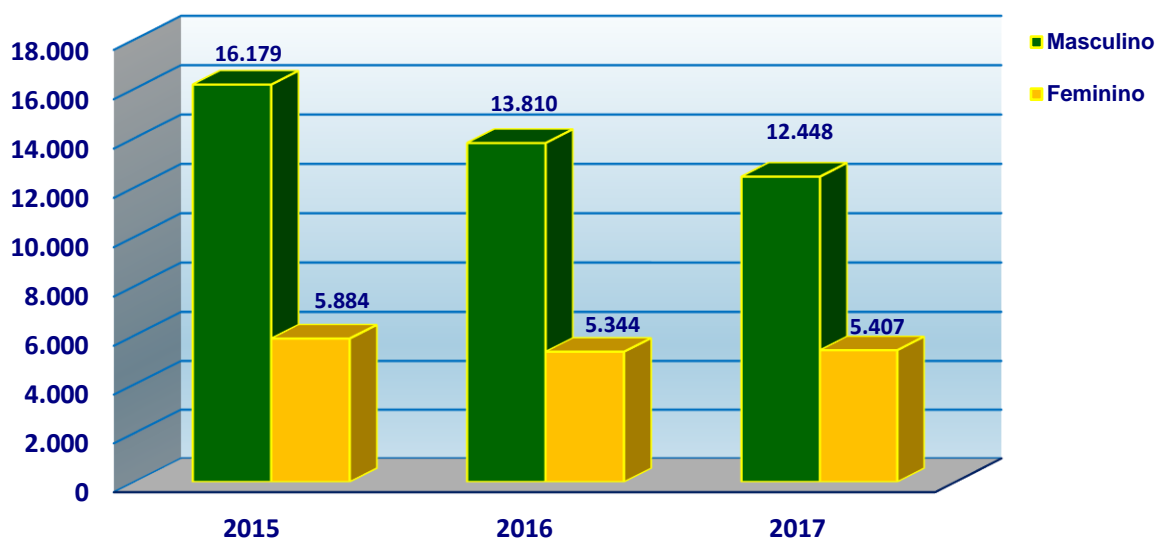
GÊNERO	FAIXA ETÁRIA	TOTAIS	ANOS		
			2015	2016	2017
MASCULINO	DE 18 A 25 ANOS	3.556	1.334	1.216	1.006
	DE 26 A 32 ANOS	8.102	3.102	2.583	2.417
	DE 33 A 39 ANOS	8.536	3.256	2.772	2.508
	DE 40 A 50 ANOS	10.405	4.022	3.332	3.051
	MAIS DE 50 ANOS	11.838	4.465	3.907	3.466
	Total Masculino	42.437	16.179	13.810	12.448
FEMININO	DE 18 A 25 ANOS	867	309	301	257
	DE 26 A 32 ANOS	2.825	979	934	912
	DE 33 A 39 ANOS	3.747	1.357	1.158	1.232
	DE 40 A 50 ANOS	4.426	1.561	1.384	1.481
	MAIS DE 50 ANOS	4.770	1.678	1.567	1.525
	Total Feminino	16.635	5.884	5.344	5.407
TOTAL GERAL	59.072	22.063	19.154	17.855	

FONTE: - DETRAN - Coordenadoria de Habilitação

Obs.- Informações bastante ocliantes em razão da constante atualizações.

Geradas em 18/10/2018

CNH'S ENTREGUES POR GÊNERO, CURITIBA PR - 2015/2017



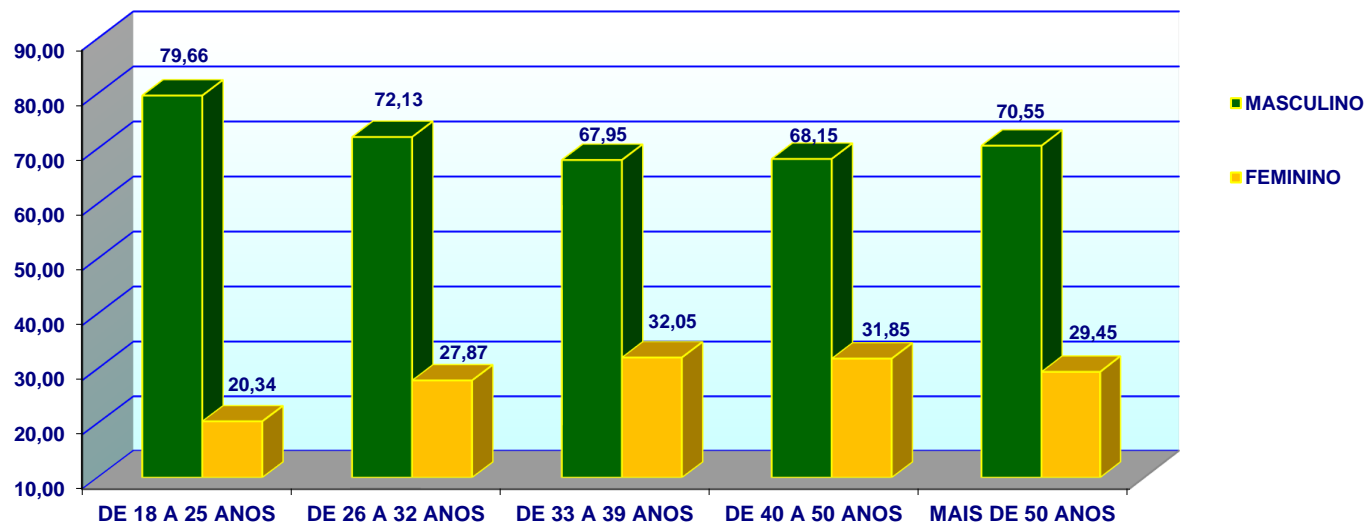
SUSPENSÃO DO DIREITO DE DIRIGIR POR TIPO, FAIXA ETÁRIA E GÊNERO, PARANÁ - 2017

TIPO DE SUSPENSÃO	FAIXA ETÁRIA																	
	TOTAL GERAL			DE 18 A 25 ANOS			DE 26 A 32 ANOS			DE 33 A 39 ANOS			DE 40 A 50 ANOS			MAIS DE 50 ANOS		
	TOTAL	FEM	MASC	TOTAL	FEM	MASC	TOTAL	FEM	MASC	TOTAL	FEM	MASC	TOTAL	FEM	MASC	TOTAL	FEM	MASC
DIRETA	16.756	3.338	13.418	3.929	508	3.421	3.883	732	3.151	2.962	672	2.290	3.271	804	2.467	2.711	622	2.089
%	100,00	19,92	80,08	100,00	12,93	87,07	100,00	18,85	81,15	100,00	22,69	77,31	100,00	24,58	75,42	100,00	22,94	77,06
POR 20 PONTOS	61.803	19.408	42.395	6.670	1.648	5.022	12.119	3.728	8.391	12.094	4.153	7.941	14.932	4.994	9.938	15.988	4.885	11.103
%	100,00	31,40	68,60	100,00	24,71	75,29	100,00	30,76	69,24	100,00	34,34	65,66	100,00	33,44	66,56	100,00	30,55	69,45
TOTAL GERAL	78.559	22.746	55.813	10.599	2.156	8.443	16.002	4.460	11.542	15.056	4.825	10.231	18.203	5.798	12.405	18.699	5.507	13.192
%	100,00	28,95	71,05	100,00	20,34	79,66	100,00	27,87	72,13	100,00	32,05	67,95	100,00	31,85	68,15	100,00	29,45	70,55

FONTE: DETRAN - Coordenadoria de Habilitação

Dados gerados em 19/10/2018

SUSPENSÃO DO DIREITO DE DIRIGIR PROPORÇÃO POR FAIXA ETÁRIA E GÊNERO - PARANÁ 2017



INFRAÇÕES QUE GERARAM SUSPENSÃO DIRETA DO DIREITO DE DIRIGIR, PARANÁ - 2017

CÓDIGO	DESCRIÇÃO	TOTAL	%
747	TRANSITAR VELOC SUP MAX PERMITIDA EM MAIS DE 50%	6.398	36,28
516	DIRIGIR SOB A INFLUENCIA DE ALCOOL	4.476	25,38
527	UTILIZ VEIC DEMONST/EXIBIR MANOBRA PERIGOSA MEDIANTE ARRANCADA BRUSCA	1.485	8,42
703	CONDUZIR MOTOCICLETA, MOTONETA E CICLOMOTOR SEM CAPACETE DE SEGURANCA	831	4,71
705	CONDUZIR MOTOC/MOTON/CICLOMOTOR FAZENDO MALABARISMO/EQUILIBRANDO-SE EM UMA RODA	692	3,92
704	CONDUZIR MOTOCICLETA, MOTONETA E CICLOMOTOR TRANSPORTANDO PASSAGEIRO S/ CAPACETE	657	3,73
757	REC SUB TEST, EX CLIN, PERIC OU PROC Q PERM CERT INFL ALC/SUB PSIC FOR ART. 277	539	3,06
706	CONDUZIR MOTOCICLETA, MOTONETA E CICLOMOTOR COM OS FAROIS APAGADOS	436	2,47
521	DIRIGIR AMEACANDO OS DEMAIS VEICULOS	407	2,31
527	UTILIZ VEIC DEM/EXIBIR MANOB PERIG MED DERRAP/FRENAG C/DESLIZ/ARRAST PNEUS	304	1,72
521	DIRIGIR AMEACANDO OS PEDESTRES QUE ESTEJAM ATRAVESSANDO A VIA PUBLICA	271	1,54
607	TRANSPOR BLOQUEIO VIARIO POLICIAL	245	1,39
579	FORCAR PASSAGEM ENTRE VEICS TRANSIT SENTIDOS OPOST AO REALIZAR OP ULTRAPASSAGEM	164	0,93
528	DEIXAR O COND ENVOLVIDO EM ACIDENTE, DE PRESTAR OU PROVIDENCIAR SOCORRO A VITIMA	103	0,58
757	COND QUE SE RECUSAR A SE SUBMETER A QQ DOS PROC PREV NO ART. 277 DO CTB	91	0,52
532	DEIXAR O COND ENVOLVIDO EM ACID, DE IDENTIFICAR-SE POLICIAL E PRESTAR INF P/O BO	89	0,50
527	UTILIZAR-SE DE VEICULO PARA DEMONSTRAR OU EXIBIR MANOBRA PERIGOSA	88	0,50
	TOTAL	17.276	97,95
	TOTAL DAS DEMAIS	361	2,05
	TOTAL GERAL	17.637	100,00

FONTE: DETRAN - Coordenadoria de Habilitação

Dados gerados em 19/10/2018

INFRAÇÕES QUE GERARAM SUSPENSÃO DO DIREITO DE DIRIGIR, POR 20 PONTOS, PARANÁ - 2017

CÓDIGO	DESCRIÇÃO	TOTAL	%
745	TRANSITAR VELOC SUP MAX PERMITIDA EM ATE 20%	39.088	17,55
554	ESTACIONAR EM DESACORDO COM A REGULAMENTACAO - ESTACIONAMENTO ROTATIVO	25.364	11,39
605	AVANCAR SINAL VERMELHO DO SEMAFORO - FISCALIZ. ELETRONICA	15.106	6,78
746	TRANSITAR VELOC SUP MAX PERMITIDA EM MAIS DE 20% ATE 50%	12.166	5,46
736	DIRIGIR VEICULO UTILIZANDO-SE DE TELEFONE CELULAR	11.136	5,00
518	DEIXAR O CONDUTOR DE USAR O CINTO SEGURANCA	10.075	4,52
555	ESTACIONAR EM LOCAL/HORARIO PROIBIDO ESPECIFICAMENTE PELA SINALIZACAO	9.767	4,39
554	ESTACIONAR EM DESACORDO COM A REGULAMENTACAO ESPECIFICADA PELA SINALIZACAO	6.849	3,08
545	ESTACIONAR NO PASSEIO	6.714	3,02
659	CONDUZIR O VEICULO REGISTRADO QUE NAO ESTEJA DEVIDAMENTE LICENCIADO	6.579	2,95
556	ESTACIONAR LOCAL/HORARIO DE ESTACIONAMENTO E PARADA PROIBIDOS PELA SINALIZACAO	5.192	2,33
570	DEIXAR DE CONSERVAR O VEICULO NA FAIXA A ELE DESTINADA PELA SINALIZACAO DE REGUL	4.797	2,15
605	AVANCAR O SINAL VERMELHO DO SEMAFORO	4.216	1,89
554	ESTACIONAR EM DESACORDO COM A REGULAMENTACAO - VAGA DE CURTA DURACAO	3.840	1,72
604	EXECUTAR OPERACAO DE CONVERSAO A ESQUERDA EM LOCAL PROIBIDO PELA SINALIZACAO	3.528	1,58
763	DIRIGIR VEICULO SEGURANDO TELEFONE CELULAR	3.022	1,36
567	PARAR SOBRE FAIXA PEDESTRES NA MUDANCA SINAL (FISC.ELETR.)	2.087	0,94
724	EM MOVIMENTO DE DIA, DEIXAR DE MANTER ACESA LUZ BAIXA NAS RODOVIAS	1.911	0,86
554	ESTACIONAR EM DESACORDO COM A REGULAMENTACAO - PONTO OU VAGA DE TAXI	1.869	0,84
546	ESTACIONAR EM GUIA DE CALCADA REBAIXADA DESTINADA A ENTRADA/SAIDA DE VEICULOS	1.747	0,78
763	DIRIGIR VEICULO MANUSEANDO TELEFONE CELULAR	1.735	0,78
511	PERMITIR POSSE/CONDUCAO DO VEICULO A PESSOA SEM CNH OU PPD	1.646	0,74
	TOTAL	178.434	80,13
	TOTAL DAS DEMAIS	44.246	19,87
	TOTAL GERAL	222.680	100,00

FONTE: DETRAN - Coordenadoria de Habilitação

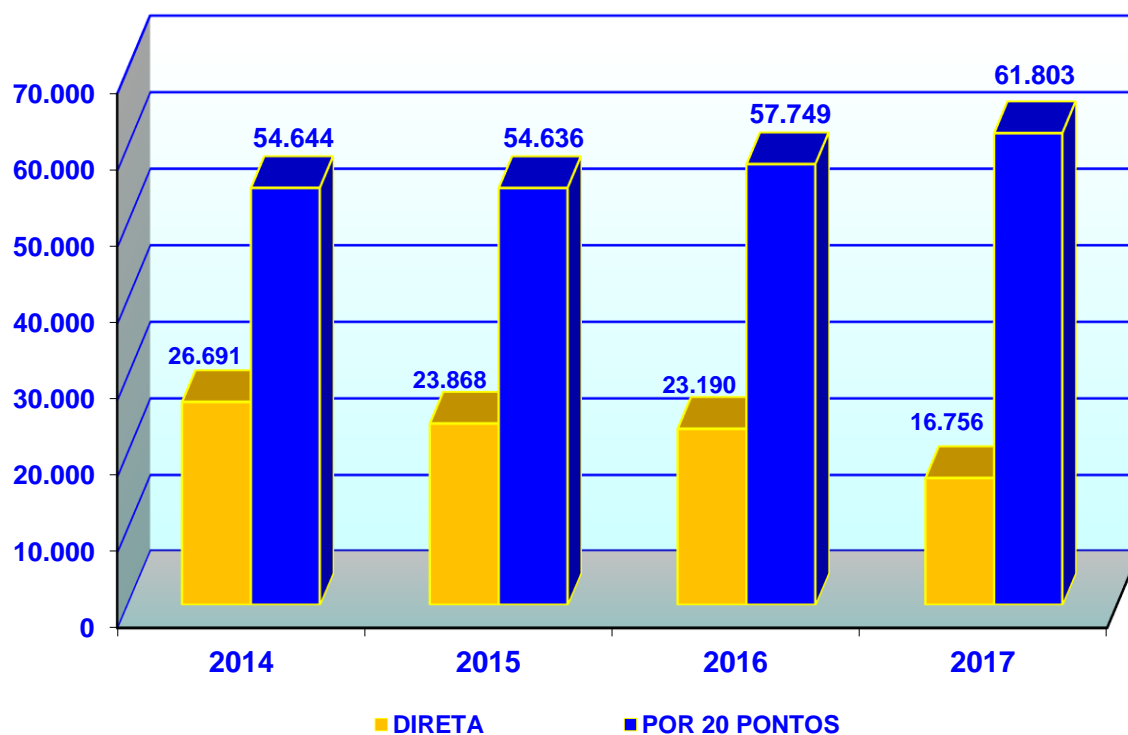
Dados gerados em 19/10/2018

SUSPENSÃO DO DIREITO DE DIRIGIR POR TIPO, PARANÁ - 2014 / 2017

TIPO DE SUSPENSÃO	ANOS						
	2014	2015	%	2016	%	2017	%
DIRETA	26.691	23.868	-11,83	23.190	-2,92	16.756	-38,40
POR 20 PONTOS	54.644	54.636	-0,01	57.749	5,39	61.803	6,56
TOTAL GERAL	81.335	78.504	-3,61	80.939	3,01	78.559	-3,03

FONTE: DETRAN - Coordenadoria de Habilitação
 Dados gerados em 18/10/2018

SUSPENSÃO DO DIREITO DE DIRIGIR, POR TIPO, PARANÁ - 2014 / 2016



INFRAÇÕES COMETIDAS QUE GERARAM CASSAÇÃO DO DIREITO DE DIRIGIR POR REINCIDÊNCIA, PARANÁ - ANO 2017

CÓDIGO	DESCRIÇÃO	TOTAL	%
511	PERMITIR POSSE/CONDUCAO DO VEICULO A PESSOA SEM CNH OU PPD	2629	52,44
516	DIRIGIR SOB A INFLUENCIA DE ALCOOL	753	15,02
511	PERMITIR POSSE/CONDUCAO DO VEICULO A PESSOA SEM CNH/PPD/ACC	634	12,65
503	DIRIGIR VEICULO COM CNH DE CATEGORIA DIFERENTE DA DO VEICULO	290	5,78
527	UTILIZAR-SE DE VEICULO PARA DEMONSTRAR OU EXIBIR MANOBRA PERIGOSA	209	4,17
527	UTILIZAR-SE DE VEICULO PARA DEMONSTRAR OU EXIBIR ARRANCADA BRUSCA	123	2,45
514	PERMITIR POSSE/CONDUCAO DO VEICULO A PESSOA COM CNH VENCIDA HA MAIS DE 30 DIAS	86	1,72
527	UTILIZAR-SE DE VEICULO PARA DEMONSTRAR OU EXIBIR DERRAPAGEM OU FRENAGEM	49	0,98
512	PERMITIR POSSE/CONDUCAO DO VEICULO A PESSOA COM CNH OU PPD CASSADA	35	0,70
512	PERMITIR POSSE/CONDUCAO VEIC PESSOA COM CNH/PPD C/ SUSPENSAO DIREITO DE DIRIGIR	34	0,68
506	ENTREGAR VEICULO A PESSOA SEM CNH OU PERMISSAO PARA DIRIGIR	30	0,60
	TOTAL	4872	97,19
	TOTAL DAS DEMAIS	141	2,81
	TOTAL	5.013	100,00

INFRAÇÕES QUE GERARAM CASSAÇÃO DO DIREITO DE DIRIGIR POR CNH SUSPENSA, PARANÁ - 2017

CÓDIGO	DESCRIÇÃO	TOTAL	%
502	DIRIGIR VEICULO COM CNH OU PPD COM SUSPENSAO DO DIREITO DE DIRIGIR	4.262	72,94
502	DIRIGIR VEICULO COM CNH/PPD/ACC COM SUSPENSAO DO DIREITO DE DIRIGIR	1.049	17,95
502	DIRIGIR VEICULO COM CNH OU PPD CASSADA	444	7,60
502	DIRIGIR VEICULO COM CNH/PPD/ACC CASSADA	64	1,10
502	DIRIGIR VEICULO C/ CNH OU PERMISSAO P/ DIRIGIR CASSADA	23	0,39
518	DEIXAR O CONDUTOR DE USAR O CINTO SEGURANCA	1	0,02
	TOTAL GERAL	5.843	100,00

FONTE: DETRAN - Coordenadoria de Habilitação

Dados Gerados em 23/10/2018

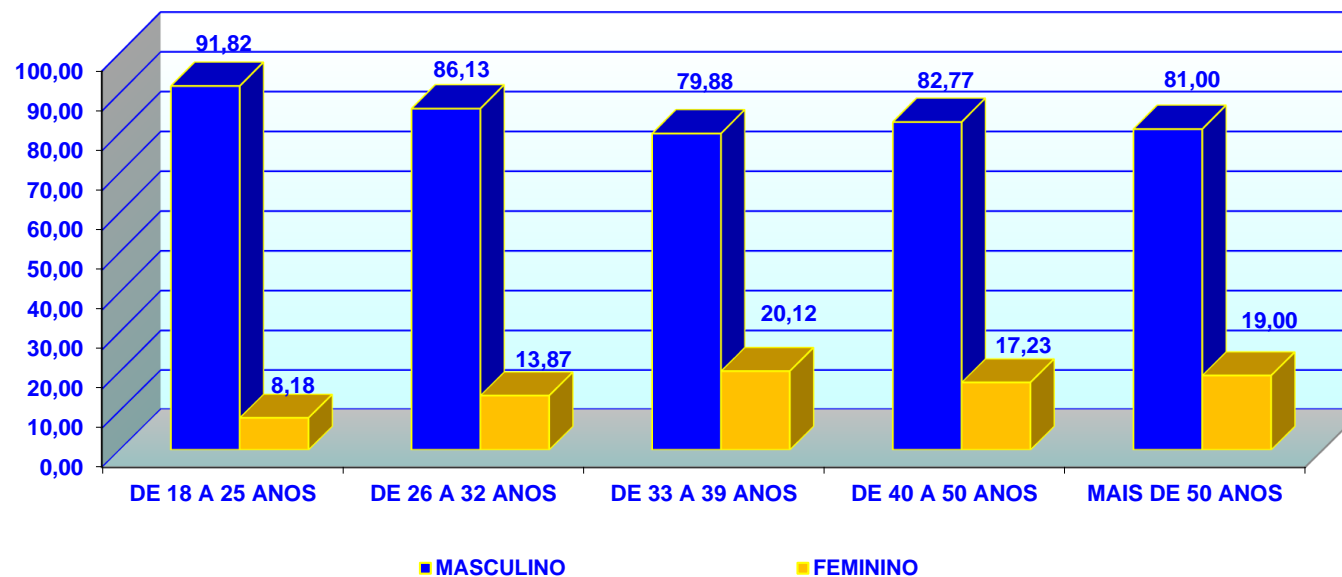
CASSAÇÃO DO DIREITO DE DIRIGIR DOS INFRATORES POR TIPO, FAIXA ETÁRIA E GÊNERO, PARANÁ - 2017

TIPO DE CASSAÇÃO	FAIXA ETÁRIA																	
	TOTAL GERAL			DE 18 A 25 ANOS			DE 26 A 32 ANOS			DE 33 A 39 ANOS			DE 40 A 50 ANOS			MAIS DE 50 ANOS		
	TOTAL	FEM	MASC	TOTAL	FEM	MASC	TOTAL	FEM	MASC	TOTAL	FEM	MASC	TOTAL	FEM	MASC	TOTAL	FEM	MASC
REINCIDÊNCIA	669	124	545	127	15	112	136	18	118	118	35	83	179	36	143	109	20	89
%	100,00	18,54	81,46	100,00	11,81	88,19	100,00	13,24	86,76	100,00	29,66	70,34	100,00	20,11	79,89	100,00	18,35	81,65
CNH SUSPensa	5.766	909	4.857	778	59	719	1.393	194	1.199	1.239	238	1.001	1.423	240	1.183	933	178	755
%	100,00	15,76	84,24	100,00	7,58	92,42	100,00	13,93	86,07	100,00	19,21	80,79	100,00	16,87	83,13	100,00	19,08	80,92
TOTAL GERAL	6.435	1.033	5.402	905	74	831	1.529	212	1.317	1.357	273	1.084	1.602	276	1.326	1.042	198	844
%	100,00	16,05	83,95	100,00	8,18	91,82	100,00	13,87	86,13	100,00	20,12	79,88	100,00	17,23	82,77	100,00	19,00	81,00

FONTE: DETRAN - Coordenadoria de Habilitação

Dados Gerados em 23/10/2018

CASSAÇÃO DO DIREITO DE DIRIGIR, PROPORÇÃO POR FAIXA ETÁRIA E GÊNERO, PARANÁ - 2017



INFRAÇÕES

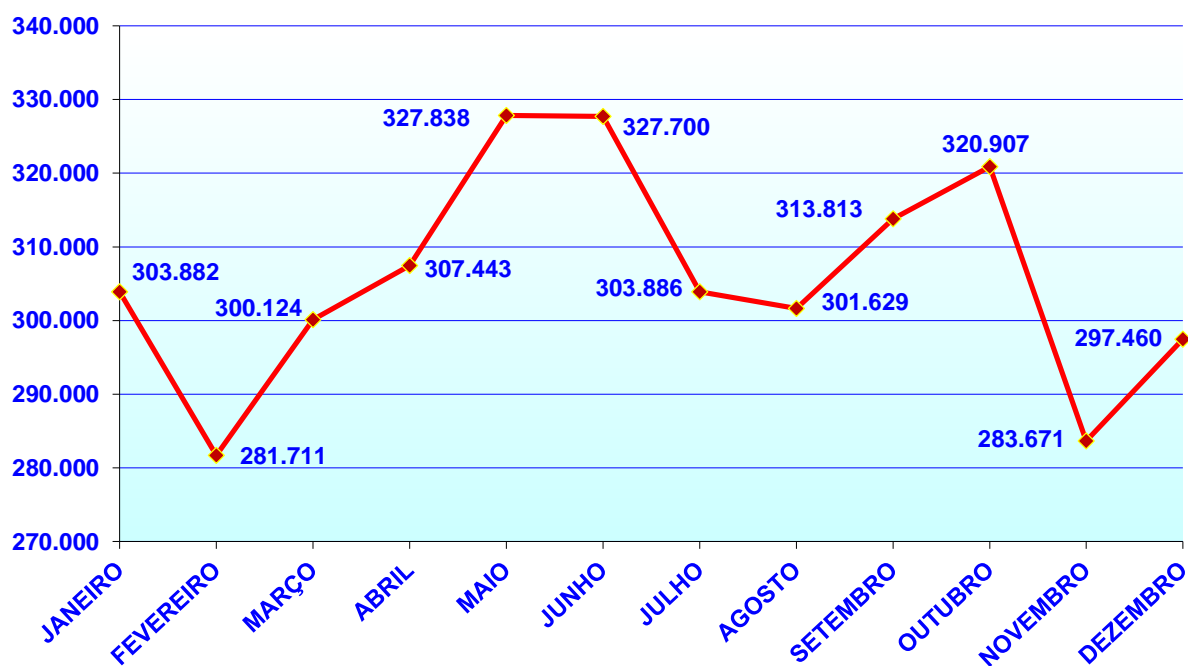
INFRAÇÕES DE TRÂNSITO AUTUADAS TODAS AS COMPETÊNCIAS, PARANÁ - 2017

MÊS	INFRAÇÕES				
	TOTAL	LEVE	MÉDIA	GRAVE	GRAVÍSSIMA
JANEIRO	303.882	9.501	140.439	99.041	54.901
FEVEREIRO	281.711	9.096	126.089	93.643	52.883
MARÇO	300.124	11.986	125.656	106.026	56.456
ABRIL	307.443	9.529	140.216	102.228	55.470
MAIO	327.838	36.565	126.813	110.564	53.896
JUNHO	327.700	41.507	124.541	107.047	54.605
JULHO	303.886	30.064	118.710	102.108	53.004
AGOSTO	301.629	29.752	113.900	104.050	53.927
SETEMBRO	313.813	32.493	123.022	99.783	58.515
OUTUBRO	320.907	24.286	132.242	104.317	60.062
NOVEMBRO	283.671	21.579	115.629	90.955	55.508
DEZEMBRO	297.460	19.273	124.321	97.646	56.220
TOTAL	3.670.064	275.631	1.511.578	1.217.408	665.447

FONTE: DETRAN - Coordenadoria de Infrações.

Dados Gerados em 23/10/2018

INFRAÇÕES DE TRÂNSITO AUTUADAS, PARANÁ - 2017



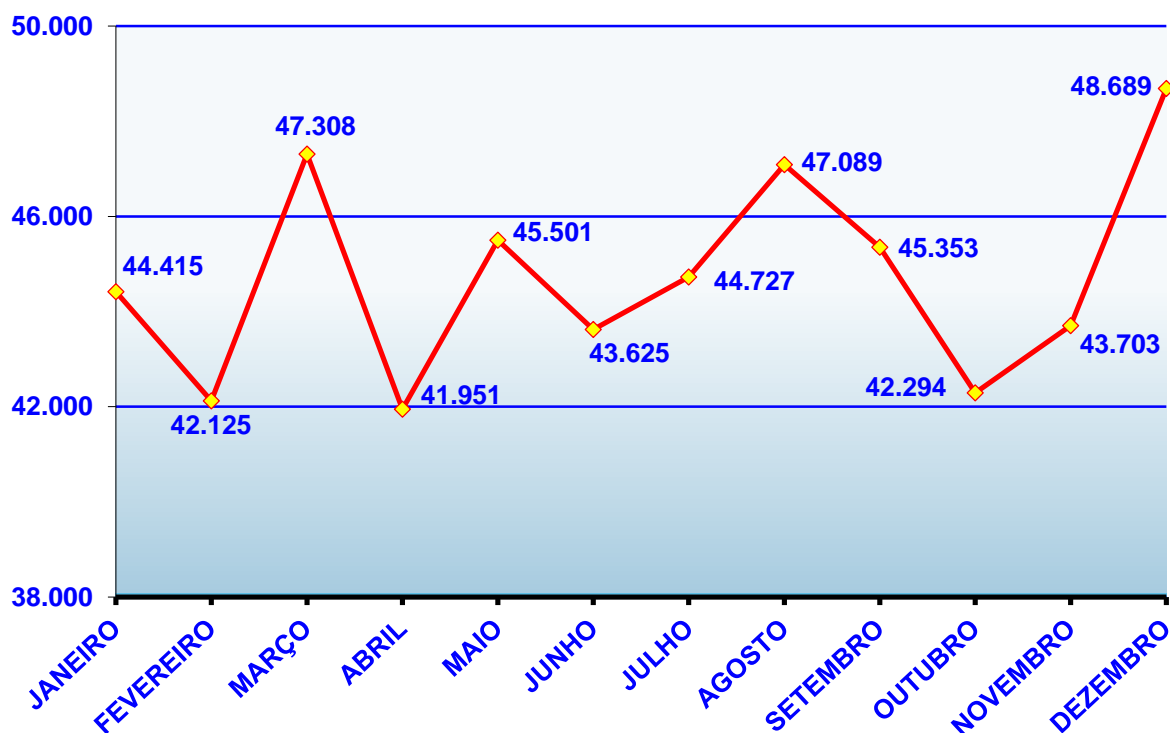
INFRAÇÕES DE TRÂNSITO AUTUADAS, COMPETÊNCIA DETRAN, PARANÁ - 2017

MÊS	INFRAÇÕES				
	TOTAL	LEVE	MÉDIA	GRAVE	GRAVÍSSIMA
JANEIRO	44.415	1.526	3.075	23.833	15.981
FEVEREIRO	42.125	1.583	3.121	20.938	16.483
MARÇO	47.308	1.759	3.644	24.624	17.281
ABRIL	41.951	1.418	3.460	20.944	16.129
MAIO	45.501	1.334	3.206	25.568	15.393
JUNHO	43.625	1.422	3.034	23.337	15.832
JULHO	44.727	1.463	3.243	23.769	16.252
AGOSTO	47.089	1.603	3.485	26.196	15.805
SETEMBRO	45.353	1.555	3.289	23.481	17.028
OUTUBRO	42.294	1.597	2.880	22.700	15.117
NOVEMBRO	43.703	1.531	2.971	23.168	16.033
DEZEMBRO	48.689	1.499	3.299	28.119	15.772
TOTAL	536.780	18.290	38.707	286.677	193.106

FONTE: DETRAN - Coordenadoria de Infrações.

Dados Gerados em 23/10/2018

INFRAÇÕES DE TRÂNSITO AUTUADAS, COMPETÊNCIA DETRAN, PARANÁ - 2017



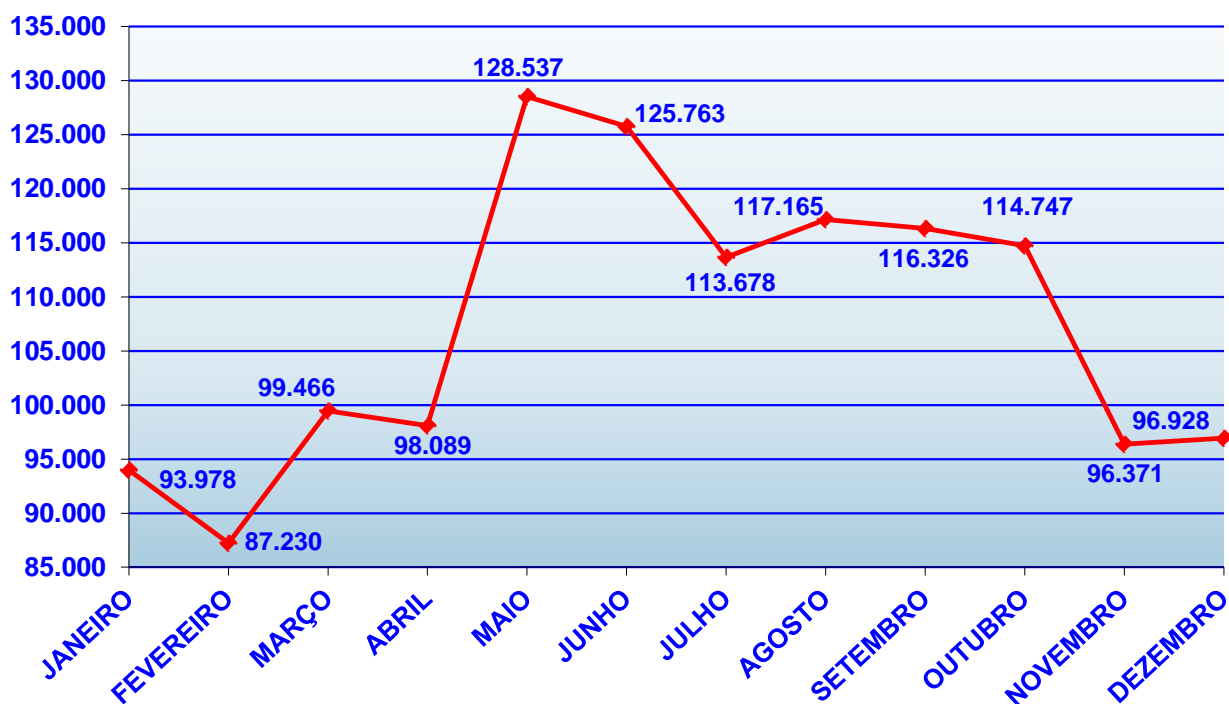
INFRAÇÕES DE TRÂNSITO AUTUADAS, TODAS AS COMPETÊNCIAS, CURITIBA - 2017

MÊS	INFRAÇÕES				
	TOTAL	LEVE	MÉDIA	GRAVE	GRAVÍSSIMA
JANEIRO	93.978	1.007	45.144	33.554	14.273
FEVEREIRO	87.230	1.050	41.374	30.505	14.301
MARÇO	99.466	1.382	42.871	37.485	17.728
ABRIL	98.089	979	46.445	35.430	15.235
MAIO	128.537	28.705	43.857	40.550	15.425
JUNHO	125.763	30.424	42.568	37.822	14.949
JULHO	113.678	21.582	43.164	34.792	14.140
AGOSTO	117.165	21.148	42.588	38.613	14.816
SETEMBRO	116.326	24.278	43.642	34.699	13.707
OUTUBRO	114.747	16.168	45.832	38.540	14.207
NOVEMBRO	96.371	13.376	40.381	29.498	13.116
DEZEMBRO	96.928	10.724	42.765	30.907	12.532
TOTAL	1.288.278	170.823	520.631	422.395	174.429

FONTE: DETRAN - Coordenadoria de Infrações.

Dados Gerados em 23/10/2018

INFRAÇÕES DE TRÂNSITO AUTUADAS TODAS AS COMPETÊNCIAS, CURITIBA - 2017



INFRAÇÕES DE TRÂNSITO AUTUADOS TODAS AS COMPETÊNCIAS, PARANÁ - 2017

ENQUADRAMENTO	CÓDIGO	INFRAÇÃO	GRAVIDADE	TOTAL
				3.670.064
ART 218, I DO CTB	74550	TRANSITAR VELOC SUP MAX PERMITIDA EM ATE 20%	MEDIA	1065220
ART 257 DO CTB	50020	MULTA, POR NAO IDENTIFICACAO DO CONDUTOR INFRATOR, IMPOSTA A PESSOA JURIDICA	LEVE	252731
ART 181, XVII DO CTB	55412	ESTACIONAR EM DESACORDO COM A REGULAMENTACAO - ESTACIONAMENTO ROTATIVO	GRAVE	250468
ART 218, II DO CTB	74630	TRANSITAR VELOC SUP MAX PERMITIDA EM MAIS DE 20% ATE 50%	GRAVE	235761
233 c/c 123,I CTB	69201	DEIXAR DE EFETUAR REGISTRO DO VEICULO EM 30 DIAS, QDO FOR TRANSF A PROPRIEDADE	GRAVE	192037
ART 208 DO CTB	60503	AVANCAR SINAL VERMELHO DO SEMAFORO - FISCALIZ. ELETRONICA	GRAVISSIMA	164312
ART 250, I B DO CTB	72422	EM MOVIMENTO DE DIA, DEIXAR DE MANTER ACESA LUZ BAIXA NAS RODOVIAS	MEDIA	139489
ART 167 DO CTB	51851	DEIXAR O CONDUTOR DE USAR O CINTO SEGURANCA	GRAVE	112388
ART 181,XVIII DO CTB	55500	ESTACIONAR EM LOCAL/HORARIO PROIBIDO ESPECIFICAMENTE PELA SINALIZACAO	MEDIA	81932
ART 181, XVII DO CTB	55411	ESTACIONAR EM DESACORDO COM A REGULAMENTACAO ESPECIFICADA PELA SINALIZACAO	GRAVE	69063
ART 252, § UNICO	76331	DIRIGIR VEICULO SEGURANDO TELEFONE CELULAR	GRAVISSIMA	61754
ART 230, V DO CTB	65992	CONDUZIR O VEICULO REGISTRADO QUE NAO ESTEJA DEVIDAMENTE LICENCIADO	GRAVISSIMA	60611
ART 181, VIII DO CTB	54521	ESTACIONAR NO PASSEIO	GRAVE	59063
ART 181, XIX DO CTB	55680	ESTACIONAR LOCAL/HORARIO DE ESTACIONAMENTO E PARADA PROIBIDOS PELA SINALIZACAO	GRAVE	44660
ART 162, I DO CTB	50100	DIRIGIR VEICULO SEM POSSUIR CNH/PPD/ACC	GRAVISSIMA	43145
ART 185. I DO CTB	57030	DEIXAR DE CONSERVAR O VEICULO NA FAIXA A ELE DESTINADA PELA SINALIZACAO DE REGUL	MEDIA	40295
ART 207 DO CTB	60412	EXECUTAR OPERACAO DE CONVERSAO A ESQUERDA EM LOCAL PROIBIDO PELA SINALIZACAO	GRAVE	39787
ART 208 DO CTB	60501	AVANCAR O SINAL VERMELHO DO SEMAFORO	GRAVISSIMA	37441
ART 218 III DO CTB	74710	TRANSITAR VELOC SUP MAX PERMITIDA EM MAIS DE 50%	GRAVISSIMA	37017
ART 252, § UNICO	76332	DIRIGIR VEICULO MANUSEANDO TELEFONE CELULAR	GRAVISSIMA	33850
ART 203, V DO CTB	59670	ULTRAPASSAR PELA CONTRAMAO LINHA DE DIVISAO DE FLUXOS OPOSTOS, CONTINUA AMARELA	GRAVISSIMA	31629
ART 164 C/C 162, I	51180	PERMITIR POSSE/CONDUCAO DO VEICULO A PESSOA SEM CNH/PPD/ACC	GRAVISSIMA	29392
ART 183 DO CTB	56732	PARAR SOBRE FAIXA PEDESTRES NA MUDANCA SINAL (FISC.ELETR.)	MEDIA	28315
ART 181, XVII DO CTB	55417	ESTACIONAR EM DESACORDO COM A REGULAMENTACAO - VAGA DE CURTA DURACAO	GRAVE	24715
ART 231, V DO CTB	68312	TRANSITAR COM O VEICULO COM EXCESSO DE PESO - POR EIXO	MEDIA	23900
ART 252, VI DO CTB	73662	DIRIGIR VEICULO UTILIZANDO-SE DE TELEFONE CELULAR	MEDIA	18807
ART 181, XX DO CTB	76252	ESTACIONAR NAS VAGAS RESERV A IDOSOS, S/ CREDENCIAL	GRAVISSIMA	15569
ART 167 DO CTB	51852	DEIXAR O PASSAGEIRO DE USAR O CINTO SEGURANCA	GRAVE	14347

Continua

INFRAÇÕES DE TRÂNSITO AUTUADOS TODAS AS COMPETÊNCIAS, PARANÁ - 2017

ENQUADRAMENTO	CÓDIGO	INFRAÇÃO	GRAVIDADE	TOTAL
ART 181, XVII DO CTB	55414	ESTACIONAR EM DESACORDO COM A REGULAMENTACAO - VAGA DE CARGA/DESCARGA	GRAVE	13861
ART 181, IX DO CTB	54600	ESTACIONAR EM GUIA DE CALCADA REBAIXADA DESTINADA A ENTRADA/SAIDA DE VEICULOS	MEDIA	13752
ART 209 DO CTB	60683	EVADIR-SE PARA NAO EFETUAR O PAGAMENTO DO PEDAGIO	GRAVE	13747
ART 228 DO CTB	65300	USAR NO VEICULO EQUIP C/ SOM EM VOLUME/FREQUENCIA NAO AUTORIZADOS PELO CONTRAN	GRAVE	12800
ART 165 DO CTB	51691	DIRIGIR SOB A INFLUENCIA DE ALCOOL	GRAVISSIMA	11926
ART 181, XVII DO CTB	55413	ESTACIONAR EM DESACORDO COM A REGULAMENTACAO - PONTO OU VAGA DE TAXI	GRAVE	11756
ART 168 DO CTB	51930	TRANSPORTAR CRIANCA SEM OBSERVANCIA DAS NORMAS DE SEGURANCA ESTABELECIDAS P/ CTB	GRAVISSIMA	11537
ART 230, XVIII DO CTB	67261	CONDUZIR O VEICULO EM MAU ESTADO DE CONSERVACAO	GRAVE	11197
ART 186, II DO CTB	57380	TRANSITAR PELA CONTRAMAO DE DIRECAO EM VIA C/ SINALIZACAO DE REGUL SENTIDO UNICO	GRAVISSIMA	11148
ART 230, VI DO CTB	66020	CONDUZIR O VEICULO COM QUALQUER UMA DAS PLACAS SEM LEGIBILIDADE E VISIBILIDADE	GRAVISSIMA	9915
ART 230, X DO CTB	66450	CONDUZIR O VEICULO COM EQUIP OBRIGATORIO EM DESACORDO COM O ESTAB PELO CONTRAN	GRAVE	9888
ART 181, XI DO CTB	54870	ESTACIONAR AO LADO DE OUTRO VEICULO EM FILA DUPLA	GRAVE	9772
ART 181, XX DO CTB	76251	ESTACIONAR NAS VAGAS RESERV A PESS C/ DEFICIENCIA, S/ CREDENCIAL	GRAVISSIMA	9452
ART 184, III DO CTB	75870	TRANSITAR NA FAIXA OU VIA EXCLUSIVA REGULAM P/ TRANSP PUBL COLETIVO PASSAG	GRAVISSIMA	9391
ART 250, III DO CTB	72850	EM MOVIMENTO, DEIXAR DE MANTER A PLACA TRASEIRA ILUMINADA A NOITE	MEDIA	9240
ART 169 DO CTB	52070	DIRIGIR SEM ATENCAO OU SEM OS CUIDADOS INDISPENSAVEIS A SEGURANCA	LEVE	9200
ART 230, XXII DO CTB	67690	CONDUZIR VEIC C/ DEFEITO NO SIST DE ILUMINACAO, SINALIZ OU LAMPADAS QUEIMADAS	MEDIA	7952
ART 231, V DO CTB	68313	TRANSITAR COM O VEICULO COM EXCESSO DE PESO - PBT/PBTC E POR EIXO	MEDIA	7940
ART 232 DO CTB	69120	CONDUZIR VEICULO SEM OS DOCUMENTOS DE PORTE OBRIGATORIO REFERIDOS NO CTB	LEVE	7202
ART 181, XV DO CTB	55250	ESTACIONAR NA CONTRAMAO DE DIRECAO	MEDIA	7171
ART 162, II DO CTB	50292	DIRIGIR VEICULO COM CNH/PPD/ACC COM SUSPENSAO DO DIREITO DE DIRIGIR	GRAVISSIMA	7156
ART 181, VIII DO CTB	54526	ESTACIONAR AO LADO/SOBRE DIVISORES DE PISTA DE ROLAMENTO/MARCAS DE CANALIZACAO	GRAVE	7030
ART 230, VII DO CTB	66102	CONDUZIR O VEICULO COM CARACTERISTICA ALTERADA	GRAVE	7010
ART 207 DO CTB	60411	EXECUTAR OPERACAO DE CONVERSAO A DIREITA EM LOCAL PROIBIDO PELA SINALIZACAO	GRAVE	6922
ART 231, V DO CTB	68311	TRANSITAR COM O VEICULO COM EXCESSO DE PESO PBT/PBTC	MEDIA	6737
ART 162, V DO CTB	50450	DIRIGIR VEICULO COM VALIDADE DA CNH OU PPD VENCIDA HA MAIS DE 30 DIAS	GRAVISSIMA	6654
ART 181, VIII DO CTB	54522	ESTACIONAR SOBRE FAIXA DESTINADA A PEDESTRE	GRAVE	6281
ART 220, II DO CTB	62700	DEIXAR DE REDUZIR A VELOC ONDE O TRANSITO ESTEJA SENDO CONTROLADO PELO AGENTE	GRAVE	6174
ART 195 DO CTB	58350	DESOBEDECER AS ORDENS EMANADAS DA AUTORID COMPET DE TRANSITO OU DE SEUS AGENTES	GRAVE	6149

INFRAÇÕES DE TRÂNSITO AUTUADOS TODAS AS COMPETÊNCIAS, PARANÁ - 2017

ENQUADRAMENTO	CÓDIGO	INFRAÇÃO	GRAVIDADE	TOTAL
ART 214, I DO CTB	61220	DEIXAR DE DAR PREFERENCIA A PEDESTRE/VEIC N MOTORIZADO NA FAIXA A ELE DESTINADA	GRAVISSIMA	5959
ART 185. II DO CTB	57110	DEIXAR DE CONSERVAR NAS FAIXAS DA DIREITA O VEICULO LENTO E DE MAIOR PORTE	MEDIA	5903
ART 181, I DO CTB	53800	ESTACIONAR NAS ESQUINAS E A MENOS DE 5M DO ALINHAMENTO DA VIA TRANSVERSAL	MEDIA	5726
ART 230, IX DO CTB	66372	CONDUZIR O VEICULO COM EQUIPAMENTO OBRIGATORIO INEFICIENTE/INOPERANTE	GRAVE	5524
ART 230, IX DO CTB	66371	CONDUZIR O VEICULO SEM EQUIPAMENTO OBRIGATORIO	GRAVE	5204
ART 250, I A DO CTB	72340	EM MOVIMENTO, DEIXAR DE MANTER ACESA A LUZ BAIXA DURANTE A NOITE	MEDIA	4971
ART 206, I DO CTB	59910	EXECUTAR OPERACAO DE RETORNO LOCAIS PROIBIDOS PELA SINALIZACAO	GRAVISSIMA	4896
ART 252, IV DO CTB	73400	DIRIGIR O VEIC USANDO CALCADO QUE N SE FIRME NOS PES/COMPROMETA UTILIZ PEDAIS	MEDIA	4677
ART 165-A DO CTB	75790	REC SUB TEST, EX CLIN, PERIC OU PROC Q PERM CERT INFL ALC/SUB PSIC FOR ART. 277	GRAVISSIMA	4509
ART 193 DO CTB	58197	TRANSITAR COM O VEICULO EM ACOSTAMENTOS	GRAVISSIMA	4454
ART 181, XIII DO CTB	55090	ESTACIONAR NO PONTO DE EMBARQUE/DESEMBARQUE DE PASSAGEIROS TRANSPORTE COLETIVO	MEDIA	4364
ART 187, I DO CTB	57463	TRANSITAR EM LOCAL/HORARIO NAO PERMITIDO PELA REGULAMENTACAO - CAMINHAO	MEDIA	4015
ART 186, I DO CTB	57200	TRANSITAR PELA CONTRAMAO DE DIRECAO EM VIA COM DUPLO SENTIDO DE CIRCULACAO	GRAVE	3993
ART 230, XIII DO CTB	66700	CONDUZIR O VEICULO C/ EQUIP DO SISTEMA DE ILUMINACAO E DE SINALIZACAO ALTERADOS	GRAVE	3890
ART 175 DO CTB	52741	UTILIZ VEIC DEMONST/EXIBIR MANOBRA PERIGOSA MEDIANTE ARRANCADA BRUSCA	GRAVISSIMA	3431
ART 204 DO CTB	59750	DEIXAR DE PARAR NO ACOSTAMENTO A DIREITA, P/ CRUZAR PISTA OU ENTRAR A ESQUERDA	GRAVE	3374
ART 221 DO CTB	64080	PORTAR NO VEICULO PLACAS DE IDENTIFICACAO EM DESACORDO C/ ESPECIF/MODELO CONTRAN	MEDIA	3237
ART 230, XI DO CTB	66531	CONDUZIR O VEICULO COM DESCARGA LIVRE	GRAVE	2960
ART 208 DO CTB	60502	AVANCAR O SINAL DE PARADA OBRIGATORIA	GRAVISSIMA	2957
ART 230, XVI DO CTB	67000	CONDUZIR VEIC COM VIDRO TOTAL/PARCIALMENTE COBERTO POR PELICULA, PAINEIS/PINTURA	GRAVE	2829
ART 181, X DO CTB	54790	ESTACIONAR IMPEDINDO A MOVIMENTACAO DE OUTRO VEICULO	MEDIA	2791
ART 181, VIII DO CTB	54525	ESTACIONAR AO LADO OU SOBRE CANTEIRO CENTRAL	GRAVE	2591
ART 230, I DO CTB	65561	CONDUZIR O VEICULO COM O LACRE DE IDENTIFICACAO VIOLADO/FALSIFICADO	GRAVISSIMA	2488
ART 164 DO CTB	51420	PERMITIR POSSE/CONDUCAO DO VEICULO A PESSOA COM CNH VENCIDA HA MAIS DE 30 DIAS	GRAVISSIMA	2420
ART 196 DO CTB	58433	DEIXAR DE INDICAR C/ ANTEC, MED GESTO DE BRACO/LUZ INDICADORA, MUDANCA DIRECAO	GRAVE	2390
ART 244, III DO CTB	70561	CONDUZIR MOTOC/MOTON/CICLOMOTOR FAZENDO MALABARISMO/EQUILIBRANDO-SE EM UMA RODA	GRAVISSIMA	2286
ART 181, VII DO CTB	54440	ESTACIONAR NOS ACOSTAMENTOS	LEVE	2263
ART 193 DO CTB	58191	TRANSITAR COM O VEICULO EM CALCADAS, PASSEIOS	GRAVISSIMA	2243
ART 162, III DO CTB	50371	DIRIGIR VEICULO COM CNH DE CATEGORIA DIFERENTE DA DO VEICULO	GRAVISSIMA	2241

INFRAÇÕES DE TRÂNSITO AUTUADOS TODAS AS COMPETÊNCIAS, PARANÁ - 2017

ENQUADRAMENTO	CÓDIGO	INFRAÇÃO	GRAVIDADE	TOTAL
ART 182, VII DO CTB	56300	PARAR NA AREA DE CRUZAMENTO DE VIAS	MEDIA	2156
ART 196 DO CTB	58434	DEIXAR DE INDICAR C/ ANTEC, MED GESTO DE BRACO/LUZ INDICADORA, MUDANCA DE FAIXA	GRAVE	2016
ART 181, IV DO CTB	54100	ESTACIONAR EM DESACORDO COM AS POSICOES ESTABELECIDAS NO CTB	MEDIA	1919
ART 164 C/C 162, II	51262	PERMITIR POSSE/CONDUCAO VEIC PESSOA COM CNH/PPD/ACC C/ SUSP. DIREITO DE DIRIGIR	GRAVISSIMA	1900
ART 244, I DO CTB	70301	CONDUZIR MOTOCICLETA, MOTONETA E CICLOMOTOR SEM CAPACETE DE SEGURANCA	GRAVISSIMA	1891
ART 182, VI DO CTB	56222	PARAR SOBRE FAIXA DESTINADA A PEDESTRES	LEVE	1883
ART 231, VII DO CTB	68580	TRANSITAR COM O VEICULO COM LOTACAO EXCEDENTE	MEDIA	1802
ART 209 DO CTB	60681	TRANSPOR BLOQUEIO VIARIO COM OU SEM SINALIZACAO OU DISPOSITIVOS AUXILIARES	GRAVE	1791
ART 181, VIII DO CTB	54527	ESTACIONAR AO LADO OU SOBRE GRAMADO OU JARDIM PUBLICO	GRAVE	1785
ART 162, II DO CTB	50291	DIRIGIR VEICULO COM CNH/PPD/ACC CASSADA	GRAVISSIMA	1782
ART 230, IV DO CTB	65800	CONDUZIR O VEICULO SEM QUALQUER UMA DAS PLACAS DE IDENTIFICACAO	GRAVISSIMA	1774
ART 183 DO CTB	56731	PARAR SOBRE FAIXA DE PEDESTRES NA MUDANCA DE SINAL LUMINOSO	MEDIA	1604
ART 244, II DO CTB	70481	CONDUZIR MOTOCICLETA, MOTONETA E CICLOMOTOR TRANSPORTANDO PASSAGEIRO S/ CAPACETE	GRAVISSIMA	1512
ART 230, II DO CTB	65640	CONDUZIR O VEICULO TRANSPORTANDO PASSAGEIROS EM COMPARTIMENTO DE CARGA	GRAVISSIMA	1369
ART 175 DO CTB	52742	UTILIZ VEIC DEM/EXIBIR MANOB PERIG MED DERRAP/FRENAG C/DESLIZ/ARRAST PNEUS	GRAVISSIMA	1361
ART 163 C/C 162, I	50610	ENTREGAR VEICULO A PESSOA SEM CNH/PPD/ACC	GRAVISSIMA	1291
ART 192 DO CTB	58000	DEIXAR GUARDAR DIST SEGURANCA LAT/FRONT ENTRE SEU VEIC E DEMAIS E AO BORDO PISTA	GRAVE	1286
ART 193 DO CTB	58196	TRANSITAR COM O VEICULO EM DIVISORES DE PISTA DE ROLAMENTO, MARCAS DE CANALIZ.	GRAVISSIMA	1279
ART 215, II DO CTB	61810	DEIXAR DE DAR PREFERENCIA NAS INTERSECOES COM SINALIZACAO DE DE A PREFERENCIA	GRAVE	1198
ART 187, I DO CTB	57463	TRANSITAR EM LOCAL/HORARIO NAO PERMITIDO PELA REGULAMENTACAO - VEICULO DE CARGA	MEDIA	1143
ART 197 DO CTB	58512	DEIXAR DE DESLOCAR C/ANTECEDENCIA VEIC P/ FAIXA MAIS A DIREITA QDO FOR MANOBRAR	MEDIA	1139
ART 230, XII DO CTB	66610	CONDUZIR O VEICULO COM EQUIPAMENTO OU ACESSORIO PROIBIDO	GRAVE	1135
ART 250, II DO CTB	72770	EM MOV DEIXAR DE MANTER ACESAS LUZES DE POSICAO SOB CHUVA FORTE/NEBLINA/CERRACAO	MEDIA	1133
ART 170 DO CTB	52152	DIRIGIR AMEACANDO OS DEMAIS VEICULOS	GRAVISSIMA	1131
ART 252, II DO CTB	73232	DIRIGIR O VEICULO TRANSPORT ANIMAIS A SUA ESQUERDA OU ENTRE OS BRACOS E PERNAS	MEDIA	1111
ART 252, VI DO CTB	73661	DIRIGIR O VEICULO UTILIZANDO-SE DE FONES NOS OUVIDOS CONEC A APARELHAGEM SONORA	MEDIA	1108
ART 230, V DO CTB	65991	CONDUZIR O VEICULO QUE NAO ESTEJA REGISTRADO	GRAVISSIMA	1093
ART 166 DO CTB	51770	CONFIAR/ENTREGAR VEIC PESS C/ ESTADO FISICO/PSIQUICO S/ CONDICOES DIRIGIR SEGUR	GRAVISSIMA	1087
ART 181, V DO CTB	54282	ESTACIONAR NA PISTA DE ROLAMENTO DAS RODOVIAS	GRAVISSIMA	1083

INFRAÇÕES DE TRÂNSITO AUTUADOS TODAS AS COMPETÊNCIAS, PARANÁ - 2017

ENQUADRAMENTO	CÓDIGO	INFRAÇÃO	GRAVIDADE	TOTAL
ART 182, III DO CTB	55920	PARAR AFASTADO DA GUIA DA CALCADA (MEIO-FIO) A MAIS DE 1M	MEDIA	1060
ART 199 DO CTB	58780	ULTRAPASSAR PELA DIREITA, SALVO QDO VEIC DA FRENTE DER SINAL P/ ENTRAR ESQUERDA	MEDIA	1060
ART 197 DO CTB	58511	DEIXAR DE DESLOCAR C/ANTECEDENCIA VEIC P/ FAIXA MAIS A ESQUERDA QDO FOR MANOBRAR	MEDIA	1042
ART 231, VIII DO CTB	68661	TRANSITAR EFETUANDO TRANSPORTE REMUNERADO DE PESSOAS QDO N LICENCIADO P/ESSE FIM	MEDIA	989
ART 172 DO CTB	52311	ATIRAR DO VEICULO OBJETOS OU SUBSTANCIAS	MEDIA	987
ART 182, V DO CTB	56144	PARAR NA PISTA DE ROLAMENTO DAS DEMAIS VIAS DOTADAS ACOSTAMENTO	GRAVE	936
ART 252, V DO CTB	73580	DIRIGIR O VEICULO COM APENAS UMA DAS MAOS, EXCETO QUANDO PERMITIDO PELO CTB	MEDIA	935
ART 252, I DO CTB	73150	DIRIGIR O VEICULO COM O BRACO DO LADO DE FORA	MEDIA	925
ART 164 C/C 162, II	51261	PERMITIR POSSE/CONDUCAO DO VEICULO A PESSOA COM CNH/PPD/ACC CASSADA	GRAVISSIMA	920
ART 244, IV DO CTB	70640	CONDUZIR MOTOCICLETA, MOTONETA E CICLOMOTOR COM OS FAROIS APAGADOS	GRAVISSIMA	877
ART 162, VI DO CTB	50531	DIRIGIR VEICULO SEM USAR LENTES CORRETORAS DE VISAO	GRAVISSIMA	850
ART 164 C/C 162, III	51341	PERMITIR POSSE/CONDUCAO VEIC A PESSOA COM CNH CATEGORIA DIFERENTE DA DO VEICULO	GRAVISSIMA	846
ART 210 DO CTB	60760	TRANSPOR BLOQUEIO VIARIO POLICIAL	GRAVISSIMA	820
ART 181, VIII DO CTB	54523	ESTACIONAR SOBRE CICLOVIA OU CICLOFAIXA	GRAVE	782
ART 202, I DO CTB	59080	ULTRAPASSAR PELO ACOSTAMENTO	GRAVISSIMA	761
ART 170 DO CTB	52151	DIRIGIR AMEACANDO OS PEDESTRES QUE ESTEJAM ATRAVESSANDO A VIA PUBLICA	GRAVISSIMA	750
ART 191 DO CTB	57970	FORCAR PASSAGEM ENTRE VEICS TRANSIT SENTIDOS OPOST AO REALIZAR OP ULTRAPASSAGEM	GRAVISSIMA	712
ART 250, I B DO CTB	72421	EM MOVIMENTO DE DIA, DEIXAR DE MANTER ACESA LUZ BAIXA TUNEL COM ILUMINACAO PUBL	MEDIA	681
ART 182, VI DO CTB	56221	PARAR NO PASSEIO/CALCADA	LEVE	669
ART 187, I DO CTB	57461	TRANSITAR EM LOCAL/HORARIO NAO PERMITIDO PELA REGUL ESTABELECIDADA PELA AUTORIDADE	MEDIA	660
ART 193 DO CTB	58194	TRANSITAR COM O VEICULO EM CANTEIROS CENTRAIS	GRAVISSIMA	658
ART 182, X DO CTB	56650	PARAR EM LOCAL/HORARIO PROIBIDOS ESPECIFICAMENTE PELA SINALIZACAO	MEDIA	629
ART 230, XI DO CTB	66532	CONDUZIR O VEICULO COM SILENCIADOR DE MOTOR DEFEITUOSO/DEFICIENTE/INOPERANTE	GRAVE	603
ART 194 DO CTB	58270	TRANSITAR EM MARCHA RE, SALVO NA DISTANCIA NECESSARIA A PEQUENAS MANOBRAS	GRAVE	584
ART 231, VI DO CTB	68401	TRANSITAR EM DESACORDO C/ AUTORIZACAO EXPEDIDA P/VEICULO C/ DIMENSOES EXCEDENTES	GRAVE	555
ART 214, II DO CTB	61300	DEIXAR DE DAR PREFERENCIA A PEDESTRE/VEIC N MOT QUE N HAJA CONCLUIDO A TRAVESSIA	GRAVISSIMA	525
ART 230, XXI DO CTB	67500	CONDUZIR O VEIC DE CARGA C/ FALTA INSCRICAO DA TARA E DEMAIS PREVISTAS NO CTB	MEDIA	493
ART 203, IV DO CTB	59591	ULTRAPASSAR PELA CONTRAMAO VEICULO PARADO EM FILA JUNTO SINAL LUMINOSO	GRAVISSIMA	487
ART 206, III DO CTB	60174	EXECUTAR OPERACAO DE RETORNO PASSANDO POR CIMA DE CANTEIRO DIVISOR DE PISTA	GRAVISSIMA	470

INFRAÇÕES DE TRÂNSITO AUTUADOS TODAS AS COMPETÊNCIAS, PARANÁ - 2017

ENQUADRAMENTO	CÓDIGO	INFRAÇÃO	GRAVIDADE	TOTAL
ART 206, IV DO CTB	60250	EXECUTAR RETORNO NAS INTERSECOES, ENTRANDO NA CONTRAMAO DA VIA TRANSVERSAL	GRAVISSIMA	466
ART 206, V DO CTB	60330	EXECUTAR RETORNO C/PREJUIZO DA CIRCULACAO/SEGURANCA AINDA QUE EM LOCAL PERMITIDO	GRAVISSIMA	463
ART 181, V DO CTB	54284	ESTACIONAR NA PISTA DE ROLAMENTO DAS VIAS DOTADAS DE ACOSTAMENTO	GRAVISSIMA	447
ART 244, VII DO CTB	70991	CONDUZIR MOTOCICLETA/MOTONETA/CICLOMOTOR SEM SEGURAR O GUIDOM COM AMBAS AS MAOS	GRAVE	447
ART 230, XIV DO CTB	66880	CONDUZIR VEIC C/ REGISTRADOR INSTAN INALT DE VELOCIDADE/TEMPO VICIADO/DEFEITUOSO	GRAVE	426
ART 231, IV DO CTB	68231	TRANSITAR C/ VEIC E/OU CARGA C/ DIMENSOES SUPERIORES LIMITE LEGAL S/ AUTORIZACAO	GRAVE	416
ART 181, XII DO CTB	54950	ESTACIONAR NA AREA DE CRUZAMENTO DE VIAS	GRAVE	411
ART 181, III DO CTB	54010	ESTACIONAR AFASTADO DA GUIA DA CALCADA (MEIO-FIO) A MAIS DE 1M	GRAVE	384
ART 189 DO CTB	57703	DEIXAR DE DAR PASSAGEM A VEIC DE POLICIA EM SERVICO DE URGENCIA DEVID IDENTIF	GRAVISSIMA	368
ART 176, V DO CTB	53200	DEIXAR O COND ENVOLVIDO EM ACID, DE IDENTIFICAR-SE POLICIAL E PRESTAR INF P/O BO	GRAVISSIMA	326
ART 203, III DO CTB	59401	ULTRAPASSAR PELA CONTRAMAO NAS PONTES	GRAVISSIMA	309
ART 211 DO CTB	60841	ULTRAPASSAR VEICULOS MOTORIZADOS EM FILA, PARADOS EM RAZAO DE SINAL LUMINOSO	GRAVE	288
ART 182, IV DO CTB	56060	PARAR EM DESACORDO COM AS POSICOES ESTABELECIDAS NO CTB	LEVE	285
ART 182, V DO CTB	56142	PARAR NA PISTA DE ROLAMENTO DAS RODOVIAS	GRAVE	283
ART 202, II DO CTB	59161	ULTRAPASSAR EM INTERSECOES	GRAVISSIMA	278
ART 176, I DO CTB	52820	DEIXAR O COND ENVOLVIDO EM ACIDENTE, DE PRESTAR OU PROVIDENCIAR SOCORRO A VITIMA	GRAVISSIMA	277
ART 227, II DO CTB	64910	USAR BUZINA PROLONGADA E SUCESSIVAMENTE A QUALQUER PRETEXTO	LEVE	276
ART 163 DO CTB	50960	ENTREGAR VEICULO A PESSOA COM CNH VENCIDA HA MAIS DE 30 DIAS	GRAVISSIMA	269
ART 230, I DO CTB	65564	CONDUZIR O VEICULO COM A PLACA VIOLADA/FALSIFICADA	GRAVISSIMA	261
ART 230, VII DO CTB	66101	CONDUZIR O VEICULO COM A COR ALTERADA	GRAVE	252
ART 209 DO CTB	60682	DEIXAR DE ADENTRAR AS AREAS DESTINADAS A PESAGEM DE VEICULOS	GRAVE	251
ART 206, III DO CTB	60175	EXECUTAR OPERACAO DE RETORNO PASSANDO POR CIMA DE FAIXA DE PEDESTRES	GRAVISSIMA	249
ART 182, VI DO CTB	56225	PARAR NOS DIVISORES DE PISTA DE ROLAMENTO E MARCAS DE CANALIZACAO	LEVE	238
ART 178 DO CTB	53470	DEIXAR O CONDUTOR ENVOLVIDO EM ACIDENTE S/ VITIMA, DE REMOVER O VEICULO DO LOCAL	MEDIA	234
ART 184, I DO CTB	56810	TRANSITAR NA FAIXA/PISTA DA DIREITA REGUL CIRCULACAO EXCLUSIVA DETERM VEICULO	LEVE	229
ART 182, IX DO CTB	56570	PARAR NA CONTRAMAO DE DIRECAO	MEDIA	226
ART 181, V DO CTB	54281	ESTACIONAR NA PISTA DE ROLAMENTO DAS ESTRADAS	GRAVISSIMA	223
ART 164 DO CTB	51501	PERMITIR POSSE/CONDUCAO DO VEICULO A PESSOA SEM USAR LENTES CORRETORAS DE VISAO	GRAVISSIMA	215
ART 181, II DO CTB	53980	ESTACIONAR AFASTADO DA GUIA DA CALCADA (MEIO-FIO) DE 50CM A 1M	LEVE	215

INFRAÇÕES DE TRÂNSITO AUTUADOS TODAS AS COMPETÊNCIAS, PARANÁ - 2017

ENQUADRAMENTO	CÓDIGO	INFRAÇÃO	GRAVIDADE	TOTAL
ART 237 DO CTB	69630	TRANS C/VEIC DESAC C/ ESPECIFICACAO/FALTA DE INSCR/SIMBOLOGIA NECESSARIA IDENTIF	GRAVE	209
ART 180 DO CTB	53710	TER SEU VEICULO IMOBILIZADO NA VIA POR FALTA DE COMBUSTIVEL	MEDIA	199
ART 198 DO CTB	58600	DEIXAR DE DAR PASSAGEM PELA ESQUERDA QUANDO SOLICITADO	MEDIA	199
ART 229 DO CTB	65480	USAR NO VEIC ALARME/APARELHO PRODUZ SOM PERTURBE SOSSEGO PUB DESAC NORMA CONTRAN	MEDIA	199
ART 235 DO CTB	69471	CONDUZIR PESSOAS NAS PARTES EXTERNAS DO VEICULO	GRAVE	199
ART 181, XVII DO CTB	55416	ESTACIONAR EM DESACORDO COM A REGULAMENTACAO - VAGA IDOSO	GRAVE	195
ART 182, I DO CTB	55760	PARAR NAS ESQUINAS E A MENOS 5M DO BORDO DO ALINHAMENTO DA VIA TRANSVERSAL	MEDIA	194
ART 253 DO CTB	73740	BLOQUEAR A VIA COM VEICULO	GRAVISSIMA	193
ART 182, V DO CTB	56141	PARAR NA PISTA DE ROLAMENTO DAS ESTRADAS	GRAVE	191
ART 231, X DO CTB	69040	TRANSITAR COM O VEICULO EXCEDENDO A CAPACIDADE MAXIMA DE TRACAO - GRAVISSIMA	GRAVISSIMA	190
ART 196 DO CTB	58431	DEIXAR DE INDICAR C/ ANTEC, MED GESTO DE BRACO/LUZ INDICADORA, INICIO DA MARCHA	GRAVE	185
ART 165 DO CTB	51692	DIRIGIR SOB INFLUENCIA SUBST ENTORPECENTE OU Q DETERMINE DEPEND FISICA/PSIQUICA	GRAVISSIMA	178
ART 235 DO CTB	69473	CONDUZIR CARGA NAS PARTES EXTERNAS DO VEICULO	GRAVE	178
ART 215, I A DO CTB	61732	DEIXAR DE DAR PREFERENCIA EM INTERSECAO N SINALIZ, VEIC CIRCULANDO POR ROTATORIA	GRAVE	168
ART 203, IV DO CTB	59593	ULTRAPASSAR PELA CONTRAMAO VEICULO PARADO EM FILA JUNTO A CRUZAMENTO	GRAVISSIMA	167
ART 193 DO CTB	58192	TRANSITAR COM O VEICULO EM CICLOVIAS, CICLOFAIXAS	GRAVISSIMA	164
ART 231, X DO CTB	68820	TRANSITAR COM O VEICULO EXCEDENDO A CAPACIDADE MAXIMA DE TRACAO - MEDIA	MEDIA	160
ART 203, IV DO CTB	59594	ULTRAPASSAR PELA CONTRAMAO VEIC PARADO EM FILA JUNTO QQ IMPEDIMENTO A CIRCULACAO	GRAVISSIMA	159
ART 231, II A DO CTB	67851	TRANSITAR COM VEICULO DERRAMANDO A CARGA QUE ESTEJA TRANSPORTANDO	GRAVISSIMA	157
ART 244, V DO CTB	70721	CONDUZIR MOTOCICLETA/MOTONETA/CICLOMOTOR TRANSPORTANDO CRIANCA MENOR DE 7 ANOS	GRAVISSIMA	152
ART 227, I DO CTB	64830	USAR BUZINA QUE NAO A DE TOQUE BREVE COMO ADVERTENCIA A PEDESTRE OU CONDUTORES	LEVE	147
ART 238 DO CTB	69710	RECUSAR-SE A ENTREGAR CNH/CRV/CRLV/ OUTROS DOCUMENTOS	GRAVISSIMA	142
ART 203, II DO CTB	59320	ULTRAPASSAR PELA CONTRAMAO NAS FAIXAS DE PEDESTRE	GRAVISSIMA	141
ART 223 DO CTB	64322	TRANSITAR COM O FACHO DE LUZ ALTA PERTURBANDO VISAO OUTRO CONDUTOR	GRAVE	141
ART 163 C/C 162, II	50702	ENTREGAR VEICULO A PESSOA COM CNH/PPD/ACC COM SUSP. DO DIREITO DE DIRIGIR	GRAVISSIMA	139
ART 181, VIII DO CTB	54524	ESTACIONAR NAS ILHAS OU REFUGIOS	GRAVE	139
ART 220, XIV DO CTB	63941	DEIXAR DE REDUZIR A VELOCIDADE NAS PROXIMIDADES DE ESCOLAS	GRAVISSIMA	138
ART 230, XX DO CTB	67420	CONDUZIR O VEICULO SEM PORTAR A AUTORIZACAO PARA CONDUCAO DE ESCOLARES	GRAVE	134
ART 188 DO CTB	57620	TRANSITAR AO LADO DE OUTRO VEICULO, INTERROMPENDO OU PERTURBANDO O TRANSITO	MEDIA	128

INFRAÇÕES DE TRÂNSITO AUTUADOS TODAS AS COMPETÊNCIAS, PARANÁ - 2017

ENQUADRAMENTO	CÓDIGO	INFRAÇÃO	GRAVIDADE	TOTAL
ART 220, XII DO CTB	63780	DEIXAR DE REDUZIR A VELOCIDADE DE FORMA COMPATIVEL COM A SEGURANCA, EM DECLIVE	GRAVE	127
ART 251, I DO CTB	72930	UTILIZAR O PISCA-ALERTA, EXCETO EM IMOBILIZACOES OU SITUACOES DE EMERGENCIA	MEDIA	127
ART 181, XVII DO CTB	55415	ESTACIONAR EM DESACORDO COM A REGULAMENTACAO - VAGA PORTADOR NECESSID ESPECIAIS	GRAVE	120
ART 244, I DO CTB	70303	CONDUZIR MOTOCICLETA, MOTONETA E CICLOMOTOR SEM VESTUARIO APROVADO PELO CONTRAN	GRAVISSIMA	118
ART 182, V DO CTB	56143	PARAR NA PISTA DE ROLAMENTO DAS VIAS DE TRANSITO RAPIDO	GRAVE	116
ART 206, III DO CTB	60171	EXECUTAR OPERACAO DE RETORNO PASSANDO POR CIMA DE CALCADA, PASSEIO	GRAVISSIMA	113
ART 220, VI DO CTB	63190	DEIXAR DE REDUZIR A VELOCIDADE NOS TRECHOS EM CURVA DE PEQUENO RAO	GRAVE	110
ART 231, IV DO CTB	68232	TRANSITAR C/ VEIC E/OU CARGA C/ DIMENSOES SUPERIORES EST P/SINALIZACAO S/AUTORIZ	GRAVE	110
ART 172 DO CTB	52312	ABANDONAR NA VIA OBJETOS OU SUBSTANCIAS	MEDIA	109
ART 214, IV DO CTB	61570	DEIXAR DE DAR PREFERENCIA A PEDESTRE/VEIC N MOT QDO INICIADA TRAVESSIA S/SINALIZ	GRAVE	105
ART 196 DO CTB	58432	DEIXAR DE INDICAR C/ ANTEC, MED GESTO DE BRACO/LUZ INDICADORA, MANOBRA DE PARAR	GRAVE	103
ART 203, I DO CTB	59241	ULTRAPASSAR PELA CONTRAMAO NAS CURVAS SEM VISIBILIDADE SUFICIENTE	GRAVISSIMA	101
ART 162, III DO CTB	50372	DIRIGIR VEICULO COM PPD DE CATEGORIA DIFERENTE DA DO VEICULO	GRAVISSIMA	99
ART 230, I DO CTB	65565	CONDUZIR O VEICULO COM QUALQUER OUTRO ELEM DE IDENTIFICACAO VIOLADO/FALSIFICADO	GRAVISSIMA	97
ART 173 DO CTB	52400	DISPUTAR CORRIDA POR ESPIRITO DE EMULACAO	GRAVISSIMA	96
ART 181, V DO CTB	54283	ESTACIONAR NA PISTA DE ROLAMENTO DAS VIAS DE TRANSITO RAPIDO	GRAVISSIMA	93
ART 244, V DO CTB	70722	CONDUZIR MOTOC/MOTON/CICLOM TRANSP CRIANCA S/ CONDICAO CUIDAR PROPRIA SEGURANCA	GRAVISSIMA	93
ART 181, VI DO CTB	54360	ESTACIONAR JUNTO/SOBRE HIDR DE INCENDIO, REG DE AGUA/TAMPA DE POCO VISIT GAL SUB	MEDIA	92
ART 230, VIII DO CTB	66290	CONDUZIR VEICULO S/ TER SIDO SUBMETIDO A INSPECAO SEG VEICULAR, QDO OBRIGATORIA	GRAVE	89
ART 251, II A DO CTB	73070	UTILIZAR LUZ ALTA E BAIXA INTERMITENTE, EXCETO QUANDO PERMITIDO PELO CTB	MEDIA	88
ART 236 DO CTB	69550	REBOCAR OUTRO VEICULO COM CABO FLEXIVEL OU CORDA	MEDIA	86
ART 163 C/C 162, III	50881	ENTREGAR VEICULO A PESSOA COM CNH DE CATEGORIA DIFERENTE DA DO VEICULO	GRAVISSIMA	85
ART 211 DO CTB	60843	ULTRAPASSAR VEIC MOTORIZADOS EM FILA PARADOS EM RAZAO DE BLOQUEIO VIARIO PARCIAL	GRAVE	85
ART 220, XIV DO CTB	63944	DEIXAR DE REDUZIR VELOC ONDE HAJA INTENSA MOVIMENTACAO DE PEDESTRES	GRAVISSIMA	84
ART 231, X DO CTB	68900	TRANSITAR COM O VEICULO EXCEDENDO A CAPACIDADE MAXIMA DE TRACAO - GRAVE	GRAVE	84
ART 211 DO CTB	60844	ULTRAPASSAR VEICULOS MOTORIZADOS EM FILA, PARADOS EM RAZAO DE QUALQUER OBSTACULO	GRAVE	83
ART 163 C/C 162, II	50701	ENTREGAR VEICULO A PESSOA COM CNH/PPD/ACC CASSADA	GRAVISSIMA	81
ART 164 C/C 162, III	51342	PERMITIR POSSE/CONDUCAO VEIC A PESSOA COM PPD CATEGORIA DIFERENTE DA DO VEICULO	GRAVISSIMA	80
ART 215, I A DO CTB	61731	DEIXAR DE DAR PREFERENCIA EM INTERSECAO N SINALIZ, A VEIC CIRCULANDO POR RODOVIA	GRAVE	76

Continua

INFRAÇÕES DE TRÂNSITO AUTUADOS TODAS AS COMPETÊNCIAS, PARANÁ - 2017

ENQUADRAMENTO	CÓDIGO	INFRAÇÃO	GRAVIDADE	TOTAL
ART 231, VI DO CTB	68402	TRANSITAR COM AUTORIZACAO VENCIDA, EXPEDIDA P/ VEICULO C/ DIMENSOES EXCEDENTES	GRAVE	76
ART 220, VIII DO CTB	63350	DEIXAR DE REDUZIR A VELOCIDADE SOB CHUVA/NEBLINA/CERRACAO/VENTOS FORTES	GRAVE	75
ART 176, III DO CTB	53040	DEIXAR O COND ENVOLVIDO EM ACIDENTE, DE PRESERVAR LOCAL P/ TRAB POLICIA/PERICIA	GRAVISSIMA	74
ART 216 DO CTB	61900	ENTRAR/SAIR AREA LINDEIRA SEM PRECAUCAO COM A SEGURANCA DE PEDESTRES E VEICULOS	MEDIA	68
ART 211 DO CTB	60842	ULTRAPASSAR VEICULOS MOTORIZADOS EM FILA, PARADOS EM RAZAO DE CANCELA	GRAVE	65
ART 203, I DO CTB	59242	ULTRAPASSAR PELA CONTRAMAO NOS ACLIVES OU DECLIVES, SEM VISIBILIDADE SUFICIENTE	GRAVISSIMA	63
ART 244,III-1 DO CTB	70562	CONDUZIR CICLO FAZENDO MALABARISMO OU EQUILIBRANDO-SE EM UMA RODA	MEDIA	63
ART 225, I DO CTB	64591	DEIXAR DE SINALIZAR VIA P/ TORNAR VISIVEL LOCAL QDO TIVER REMOVER VEIC DA PISTA	GRAVE	62
ART 193 DO CTB	58198	TRANSITAR COM O VEICULO EM PASSARELAS	GRAVISSIMA	59
ART 223 DO CTB	64321	TRANSITAR COM FAROL DESREGULADO PERTURBANDO VISAO OUTRO CONDUTOR	GRAVE	59
ART 231, VIII DO CTB	68662	TRANSITAR EFETUANDO TRANSPORTE REMUNERADO DE BENS QDO NAO LICENCIADO P/ ESSE FIM	MEDIA	59
ART 182, II DO CTB	55840	PARAR AFASTADO DA GUIA DA CALCADA (MEIO-FIO) DE 50CM A 1M	LEVE	58
ART 184, II DO CTB	56900	TRANSITAR NA FAIXA/PISTA DA ESQUERDA REGUL CIRCULACAO EXCLUSIVA DETERM VEICULO	GRAVE	58
ART 206, III DO CTB	60172	EXECUTAR OPERACAO DE RETORNO PASSANDO POR CIMA DE ILHA, REFUGIO	GRAVISSIMA	57
ART 230, XV DO CTB	66961	CONDUZIR C/ INSCR/ADESIVO/LEGENDA/SIMBOLO AFIXADO PARA-BRISA E EXTENSAO TRASEIRA	GRAVE	57
ART 176, II DO CTB	52900	DEIXAR O COND ENVOLVIDO EM ACID, DE ADOTAR PROVID P/ EVITAR PERIGO P/O TRANSITO	GRAVISSIMA	55
ART 193 DO CTB	58195	TRANSITAR COM O VEICULO EM ILHAS, REFUGIOS	GRAVISSIMA	55
ART 252, II DO CTB	73231	DIRIGIR O VEICULO TRANSPORT PESSOAS A SUA ESQUERDA OU ENTRE OS BRACOS E PERNAS	MEDIA	54
ART 205 DO CTB	59830	ULTRAPASSAR VEICULO EM MOVIMENTO QUE INTEGRE CORTEJO/DESFILE/FORMACAO MILITAR	LEVE	53
ART 193 DO CTB	58193	TRANSITAR COM O VEICULO EM AJARDINAMENTOS, GRAMADOS, JARDINS PUBLICOS	GRAVISSIMA	51
ART 225, I DO CTB	64592	DEIXAR DE SINALIZAR A VIA P/ TORNAR VISIVEL O LOCAL QDO PERMANECER ACOSTAMENTO	GRAVE	51
ART 244, II DO CTB	70483	CONDUZIR MOTOCICLETA/MOTONETA/CICLOMOTOR TRANSPORTANDO PAS. FORA DO ASSENTO	GRAVISSIMA	48
ART 250, I D DO CTB	72690	EM MOVIMENTO, DEIXAR DE MANTER ACESA LUZ BAIXA DO CICLOMOTOR	MEDIA	48
ART 174 DO CTB	52663	PARTICIPAR COMO CONDUTOR EXIB/DEMONST PERICIA EM MANOBRA DE VEIC, S/ PERMISSAO	GRAVISSIMA	47
ART 227, III DO CTB	65050	USAR BUZINA ENTRE AS VINTE E DUAS E AS SEIS HORAS	LEVE	47
ART 230, I DO CTB	65562	CONDUZIR O VEICULO COM A INSCRICAO DO CHASSI VIOLADA/FALSIFICADA	GRAVISSIMA	47
ART 244, VIII DO CTB	71021	CONDUZIR MOTOCICLETA, MOTONETA E CICLOMOTOR TRANSPORTANDO CARGA INCOMPATIVEL	GRAVE	43
ART 181, XIV DO CTB	55172	ESTACIONAR NAS PONTES	GRAVE	42
ART 231, I DO CTB	67770	TRANSITAR COM O VEICULO DANIFICANDO A VIA, SUAS INSTALACOES E EQUIPAMENTOS	GRAVISSIMA	42

INFRAÇÕES DE TRÂNSITO AUTUADOS TODAS AS COMPETÊNCIAS, PARANÁ - 2017

ENQUADRAMENTO	CÓDIGO	INFRAÇÃO	GRAVIDADE	TOTAL
ART 220, I DO CTB	62620	DEIXAR DE REDUZIR A VELOC QDO SE APROXIMAR DE PASSEATA/AGLOMERACAO/DESFILE/ETC	GRAVISSIMA	41
ART 220, VII DO CTB	63270	DEIXAR DE REDUZIR VELOC AO APROXIMAR LOCAL SINALIZ ADVERT DE OBRAS/TRABALHADORES	GRAVE	41
ART 248 DO CTB	72180	TRANSPORTAR EM VEIC DESTINADO TRANSP PASSAGEIROS CARGA EXCEDENTE DESAC ART.109	GRAVE	41
ART 215, I B DO CTB	61733	DEIXAR DE DAR PREFER EM INTERSECAO NAO SINALIZADA, A VEICULO QUE VIER DA DIREITA	GRAVE	39
ART 241 DO CTB	70052	DEIXAR DE ATUALIZAR O CADASTRO DE HABILITACAO DO CONDUTOR	LEVE	39
ART 224 DO CTB	64400	FAZER USO DO FACHO DE LUZ ALTA DOS FAROIS EM VIAS PROVIDAS DE ILUMINACAO PUBLICA	LEVE	38
ART 206, II DO CTB	60091	EXECUTAR OPERACAO DE RETORNO NAS CURVAS	GRAVISSIMA	36
ART 235 DO CTB	69472	CONDUZIR ANIMAIS NAS PARTES EXTERNAS DO VEICULO	GRAVE	36
ART 163 DO CTB	51001	ENTREGAR O VEICULO A PESSOA SEM USAR LENTES CORRETORAS DE VISAO	GRAVISSIMA	35
ART 214, III DO CTB	61490	DEIXAR DE DAR PREFERENCIA A PEDESTRE PORT DEFICIENCIA FIS/CRIANCA/IDOSO/GESTANTE	GRAVISSIMA	35
ART 189 DO CTB	57702	DEIXAR DE DAR PASSAGEM A VEIC SOCORRO INCENDIO/SALV SERV URGENCIA DEVID IDENTIF	GRAVISSIMA	33
ART 214, V DO CTB	61650	DEIXAR DE DAR PREFERENCIA A PEDESTRE/VEIC NAO MOT ATRAVESSANDO A VIA TRANSVERSAL	GRAVE	33
ART 162, VI DO CTB	50534	DIRIGIR VEICULO S/ ADAPTACOES IMPOSTAS NA CONCESSAO/RENOVACAO LICENCA CONDUZIR	GRAVISSIMA	31
ART 239 DO CTB	69800	RETIRAR DO LOCAL VEICULO LEGALMENTE RETIDO PARA REGULARIZACAO, SEM PERMISSAO	GRAVISSIMA	30
ART 247 DO CTB	72001	DEIXAR DE CONDUZIR PELO BORDO PISTA EM FILA UNICA VEIC TRACAO/PROPULSAO HUMANA	MEDIA	30
ART 174 DO CTB	52661	PARTICIPAR NA VIA COMO CONDUTOR EM COMPETICAO ESPORTIVA, SEM PERMISSAO	GRAVISSIMA	29
ART 189 DO CTB	57705	DEIXAR DE DAR PASSAGEM A AMBULANCIA EM SERVICO DE URGENCIA DEVID IDENTIFICADA	GRAVISSIMA	26
ART 201 DO CTB	58940	DEIXAR DE GUARDAR A DISTANCIA LATERAL DE 1,50M AO PASSAR/ULTRAPASSAR BICICLETA	MEDIA	25
ART 203, III DO CTB	59402	ULTRAPASSAR PELA CONTRAMAO NOS VIADUTOS	GRAVISSIMA	24
ART 234 DO CTB	69391	FALSIFICAR OU ADULTERAR DOCUMENTO DE HABILITACAO	GRAVISSIMA	24
ART 190 DO CTB	57890	SEGUIR VEICULO EM SERV URGENCIA DEVID IDENTIFIC P/ ALARME SONORO/ILUM VERMELHA	GRAVE	23
ART 230,XVIII DO CTB	67262	CONDUZIR O VEICULO REPROVADO NA AVALIACAO DE INSPECAO DE SEGURANCA	GRAVE	23
ART 171 DO CTB	52231	USAR VEICULO PARA ARREMESSAR SOBRE OS PEDESTRES AGUA OU DETRITOS	MEDIA	22
ART 220, V DO CTB	63000	DEIXAR REDUZIR VELOCIDADE NAS VIAS RURAIS CUJA FAIXA DOMINIO NAO ESTEJA CERCADA	GRAVE	22
ART 230, I DO CTB	65563	CONDUZIR O VEICULO COM O SELO VIOLADO/FALSIFICADO	GRAVISSIMA	22
ART 217 DO CTB	62030	ENTRAR/SAIR DE FILA DE VEICULOS ESTACIONADOS SEM DAR PREF A PEDESTRES/VEICULOS	MEDIA	21
ART 250, I C DO CTB	72500	EM MOV, DEIXAR DE MANTER ACESA LUZ BAIXA VEIC TRANSP COLETIVO FAIXA/PISTA EXCL	MEDIA	20
ART 231, II A DO CTB	67852	TRANSITAR COM VEICULO LANCANDO A CARGA QUE ESTEJA TRANSPORTANDO	GRAVISSIMA	19
ART 179, I DO CTB	53550	FAZER OU DEIXAR QUE SE FAÇA REPARO EM VEIC, EM RODOVIA E VIA DE TRÁNSITO RÁPIDO	GRAVE	18

INFRAÇÕES DE TRÂNSITO AUTUADOS TODAS AS COMPETÊNCIAS, PARANÁ - 2017

ENQUADRAMENTO	CÓDIGO	INFRAÇÃO	GRAVIDADE	TOTAL
ART 182, VI DO CTB	56224	PARAR NOS CANTEIROS CENTRAIS	LEVE	18
ART 244, VII-1 DO CTB	70992	CONDUZIR CICLO SEM SEGURAR O GUIDOM COM AMBAS AS MAOS	MEDIA	18
ART 174 DO CTB	52583	PROMOVER NA VIA EXIBICAO E DEMONSTRACAO DE PERICIA EM MANOBRA DE VEICULO	GRAVISSIMA	17
ART 220, III DO CTB	62891	DEIXAR DE REDUZIR A VELOCIDADE DO VEICULO AO APROXIMAR-SE DA GUIA DA CALCADA	GRAVE	17
ART 220, IV DO CTB	62970	DEIXAR DE REDUZIR VELOCIDADE DO VEICULO AO APROXIMAR-SE INTERSECAO N SINALIZADA	GRAVE	17
ART 231, II C DO CTB	68070	TRANSITAR C/ VEIC DERRAMANDO/LANCANDO/ARRASTANDO QQ OBJETO COM RISCO DE ACIDENTE	GRAVISSIMA	16
ART 189 DO CTB	57704	DEIXAR DE DAR PASSAGEM A VEIC DE OPERACAO E FISCALIZACAO DE TRANSITO DEVID IDENT	GRAVISSIMA	14
ART 220, XIV DO CTB	63943	DEIXAR DE REDUZIR VELOC NA PROXIM ESTACAO EMBARQUE/DESEMBARQUE PASSAGEIROS	GRAVISSIMA	14
ART 227, IV DO CTB	65130	USAR BUZINA EM LOCAIS E HORARIOS PROIBIDOS PELA SINALIZACAO	LEVE	14
ART 212 DO CTB	60920	DEIXAR DE PARAR O VEICULO ANTES DE TRANSPOR LINHA FERREA	GRAVISSIMA	12
ART 230, XXIII CTB	75600	CONDUZIR VEIC DE TRANSP PASSAG OU CARGA EM DESACORDO C/ AS COND DO ART 67-A CTB	MEDIA	12
ART 252, II DO CTB	73233	DIRIGIR O VEICULO TRANSPORT VOLUME A SUA ESQUERDA OU ENTRE OS BRACOS E PERNAS	MEDIA	12
ART 253-A DO CTB	76171	USAR QQ VEICULO PARA, DELIB, INTERROMPER CIRCULACAO NA VIA SEM AUT DO ORGAO	GRAVISSIMA	12
ART 163 C/C 162, III	50882	ENTREGAR VEICULO A PESSOA COM PPD DE CATEGORIA DIFERENTE DA DO VEICULO	GRAVISSIMA	11
ART 164 DO CTB	51504	PERMITIR POSSE/COND VEIC S/ ADAPTACOES IMPOSTAS CONCESSAO/RENOVACAO LICENCA COND	GRAVISSIMA	11
ART 187, I DO CTB	57462	TRANSITAR EM LOCAL/HORARIO NAO PERMITIDO PELA REGULAMENTACAO - RODIZIO	MEDIA	11
ART 202, II DO CTB	59162	ULTRAPASSAR EM PASSAGEM DE NIVEL	GRAVISSIMA	11
ART 221 P. UN DO CTB	64160	CONFEC/DISTRIBUIR/COLOCAR VEIC PROPRIO/TERCEIRO PLACA IDENTIF DESACORDO CONTRAN	MEDIA	11
ART 244, IX DO CTB	75522	CONDUZIR MOTOC/MOTON/ EFET TRANSP REMUN DESAC NORMAS ATIVID PROFIC MOTOTAXISTAS	GRAVE	11
ART 247 DO CTB	72002	DEIXAR DE CONDUZIR PELO BORDO DA PISTA EM FILA UNICA VEICULO DE TRACAO ANIMAL	MEDIA	11
ART 230, XV DO CTB	66962	CONDUZIR C/ INSCR/ADESIVO/LEGENDA/SIMBOLO PINTADO PARA-BRISA E EXTENSAO TRASEIRA	GRAVE	10
ART 244, VIII DO CTB	71023	CONDUZIR MOTOC/MOTON/ TRANSPORTANDO CARGA EM DESACORDO C/ P 2. DO ART 139-A CTB	GRAVE	10
ART 206, II DO CTB	60092	EXECUTAR OPERACAO DE RETORNO NOS ACLIVES OU DECLIVES	GRAVISSIMA	9
ART 219 DO CTB	62540	TRANSITAR EM VELOCIDADE INFERIOR A METADE DA MAXIMA DA VIA, SALVO FAIXA DIREITA	MEDIA	9
ART 220, X DO CTB	63510	DEIXAR DE REDUZIR VELOC QDO PAVIMENTO SE APRESENTAR ESCORREG/DEFEITUOSO/AVARIADO	GRAVE	9
ART 220, XIV DO CTB	63942	DEIXAR DE REDUZIR A VELOCIDADE NAS PROXIMIDADES DE HOSPITAIS	GRAVISSIMA	9
ART 241 DO CTB	70051	DEIXAR DE ATUALIZAR O CADASTRO DE REGISTRO DO VEICULO	LEVE	9
ART 244, VI DO CTB	70800	CONDUZIR MOTOCICLETA, MOTONETA E CICLOMOTOR REBOCANDO OUTRO VEICULO	GRAVE	9
ART 252, III DO CTB	73310	DIRIGIR O VEICULO COM INCAPACIDADE FISICA OU MENTAL TEMPORARIA	MEDIA	9

INFRAÇÕES DE TRÂNSITO AUTUADOS TODAS AS COMPETÊNCIAS, PARANÁ - 2017

ENQUADRAMENTO	CÓDIGO	INFRAÇÃO	GRAVIDADE	TOTAL
ART 174 DO CTB	52581	PROMOVER NA VIA COMPETICAO ESPORTIVA SEM PERMISSAO	GRAVISSIMA	8
ART 189 DO CTB	57701	DEIXAR DE DAR PASSAGEM A VEIC PRECEDIDO DE BATEDORES DEVIDAMENTE IDENTIFICADOS	GRAVISSIMA	8
ART 220, III DO CTB	62892	DEIXAR DE REDUZIR A VELOCIDADE DO VEICULO AO APROXIMAR-SE DO ACOSTAMENTO	GRAVE	8
ART 227, V DO CTB	65210	USAR BUZINA EM DESACORDO C/ OS PADROES E FREQUENCIAS ESTABELECIDAS PELO CONTRAN	LEVE	8
ART 244, IX DO CTB	75521	CONDUZIR MOTOC/MOTON/ EFETUANDO TRANSP REMUN MERCADORIA DESAC C/ ART 139-A CTB	GRAVE	8
ART 181, XIV DO CTB	55171	ESTACIONAR NOS VIADUTOS	GRAVE	7
ART 234 DO CTB	69392	FALSIFICAR OU ADULTERAR DOCUMENTO DE IDENTIFICACAO DO VEICULO	GRAVISSIMA	7
ART 200 DO CTB	58860	ULTRAP PELA DIREITA VEIC DE TRANSP COLETIVO PARADO PARA EMB/DESEMB PASSAGEIROS	GRAVISSIMA	6
ART 206, III DO CTB	60176	EXECUTAR OPERACAO DE RETORNO PASSANDO POR CIMA DE FAIXA DE VEIC NAO MOTORIZADOS	GRAVISSIMA	6
ART 163 DO CTB	51004	ENTREGAR VEIC PESSOA S/ ADAPTACOES IMPOSTAS CONCESSAO/RENOVACAO LICENCA CONDUZIR	GRAVISSIMA	5
ART 171 DO CTB	52232	USAR VEICULO PARA ARREMESSAR SOBRE OS VEICULOS AGUA OU DETRITOS	MEDIA	5
ART 179, II DO CTB	53630	FAZER/DEIXAR QUE SE FAÇA REPARO EM VEIC NAS VIAS (Q NAO RODOVIA/TRANSITO RAPIDO)	LEVE	5
ART 206, II DO CTB	60094	EXECUTAR OPERACAO DE RETORNO NOS VIADUTOS	GRAVISSIMA	5
ART 220, IX DO CTB	63430	DEIXAR DE REDUZIR A VELOCIDADE QUANDO HOVER MA VISIBILIDADE	GRAVE	5
ART 220, XIII DO CTB	63860	DEIXAR DE REDUZIR VELOC DE FORMA COMPATIVEL C/ SEGURANCA AO ULTRAPASSAR CICLISTA	GRAVE	5
ART 230, III DO CTB	65720	CONDUZIR O VEICULO COM DISPOSITIVO ANTI-RADAR	GRAVISSIMA	5
ART 230, XVIII DO CTB	67263	CONDUZIR O VEICULO REPROVADO NA AVALIACAO DE EMISSAO DE POLUENTES E RUIDO	GRAVE	5
ART 231, II A DO CTB	67853	TRANSITAR COM VEICULO ARRASTANDO A CARGA QUE ESTEJA TRANSPORTANDO	GRAVISSIMA	5
ART 253-A DO CTB	76172	USAR QQ VEICULO PARA, DELIB, RESTRINGIR CIRCULACAO NA VIA SEM AUT DO ORGAO	GRAVISSIMA	5
ART 176, IV DO CTB	53120	DEIXAR O COND ENVOLVIDO EM ACID, DE REMOVER O VEIC LOCAL QDO DETERM POLIC/AGENTE	GRAVISSIMA	4
ART 182, VI DO CTB	56223	PARAR NAS ILHAS OU REFUGIOS	LEVE	4
ART 203, IV DO CTB	59592	ULTRAPASSAR PELA CONTRAMAO VEICULO PARADO EM FILA JUNTO A CANCELA/PORTEIRA	GRAVISSIMA	4
ART 206, II DO CTB	60093	EXECUTAR OPERACAO DE RETORNO NAS PONTES	GRAVISSIMA	4
ART 206, III DO CTB	60173	EXECUTAR OPERACAO DE RETORNO PASSANDO POR CIMA DE AJARDINAMENTO	GRAVISSIMA	4
ART 231, II B DO CTB	67930	TRANSITAR COM VEIC DERRAMANDO/LANCANDO COMBUSTIVEL/LUBRIF QUE ESTEJA UTILIZANDO	GRAVISSIMA	4
ART 244, I DO CTB	70302	CONDUZIR MOTOCICLETA/MOTONETA/CICLOMOTOR C/ CAPACETE S/ VISEIRA/OCULOS PROTECAO	GRAVISSIMA	4
ART 249 DO CTB	72261	DEIXAR DE MANTER ACESAS A NOITE AS LUZES POSICAO QDO O VEICULO ESTIVER PARADO	MEDIA	4
ART 181, XVI DO CTB	55330	ESTACIONAR ACLIVE/DECLIVE N FREADO E SEM CALCO SEGURANCA, PBT SUPERIOR A 3500KG	GRAVE	3
ART 213, I DO CTB	61060	DEIXAR DE PARAR SEMPRE QUE A MARCHA FOR INTERCEPTADA POR AGRUPAMENTO DE PESSOAS	GRAVISSIMA	3

INFRAÇÕES DE TRÂNSITO AUTUADOS TODAS AS COMPETÊNCIAS, PARANÁ - 2017

ENQUADRAMENTO	CÓDIGO	INFRAÇÃO	GRAVIDADE	TOTAL
ART 225, II DO CTB	64670	DEIXAR DE SINALIZAR A VIA P/ TORNAR VISIVEL O LOCAL QDO A CARGA FOR DERRAMADA	GRAVE	3
ART 230, XVII DO CTB	67180	CONDUZIR O VEICULO COM CORTINAS OU PERSIANAS FECHADAS	GRAVE	3
ART 231, III DO CTB	68150	TRANSITAR COM VEICULO PRODUZINDO FUMACA, GASES OU PARTICULAS EM DESC C/ CONTRAN	GRAVE	3
ART 246 DO CTB	71532	OBSTACULIZAR A VIA INDEVIDAMENTE-S/AGRAVAMENTO	GRAVISSIMA	3
ART 249 DO CTB	72262	DEIXAR DE MANTER ACESAS A NOITE AS LUZES DE POSICAO VEIC FAZENDO CARGA/DESCARGA	MEDIA	3
ART 163 DO CTB	51002	ENTREGAR O VEICULO A PESSOA SEM USAR APARELHO AUXILIAR DE AUDICAO	GRAVISSIMA	2
ART 174 DO CTB	52662	PARTICIPAR NA VIA COMO CONDUTOR EM EVENTO ORGANIZADO, SEM PERMISSAO	GRAVISSIMA	2
ART 182, VIII DO CTB	56491	PARAR NOS VIADUTOS	MEDIA	2
ART 182, VIII DO CTB	56492	PARAR NAS PONTES	MEDIA	2
ART 231, IX DO CTB	68741	TRANSITAR COM O VEICULO DESLIGADO EM DECLIVE	MEDIA	2
ART 244,P.1 C DO CTB	71370	CONDUZIR CICLO TRANSPORTANDO CRIANCA S/ CONDICAO DE CUIDAR PROPRIA SEGURANCA	MEDIA	2
ART 245 DO CTB	71450	UTILIZAR A VIA PARA DEPOSITO DE MERCADORIAS, MATERIAIS OU EQUIPAMENTOS	GRAVE	2
ART 252, VII DO CTB	75950	DIRIGIR VEICULO REALIZANDO COBRANCA DE TARIFA COM VEICULO EM MOVIMENTO	MEDIA	2
ART 253-A DO CTB	76173	USAR QQ VEICULO PARA, DELIB, PERTURBAR CIRCULACAO NA VIA SEM AUT DO ORGAO	GRAVISSIMA	2
ART 162, I DO CTB	50100	DIRIGIR VEICULO SEM POSSUIR CNH OU PERMISSAO PARA DIRIGIR	GRAVISSIMA	1
ART 162, II DO CTB	50292	DIRIGIR VEICULO COM CNH OU PPD COM SUSPENSAO DO DIREITO DE DIRIGIR	GRAVISSIMA	1
ART 162, VI DO CTB	50533	DIRIGIR VEICULO SEM USAR APARELHO AUXILIAR DE PROTESE FISICA	GRAVISSIMA	1
ART 163 DO CTB	51003	ENTREGAR O VEICULO A PESSOA SEM APARELHO DE PROTESE FISICA	GRAVISSIMA	1
ART 164 DO CTB	51502	PERMITIR POSSE/CONDUCAO DO VEICULO A PESSOA S/ USAR APARELHO AUXILIAR DE AUDICAO	GRAVISSIMA	1
ART 164 DO CTB	51503	PERMITIR POSSE/CONDUCAO DO VEICULO A PESSOA SEM USAR APARELHO DE PROTESE FISICA	GRAVISSIMA	1
ART 174 DO CTB	52582	PROMOVER NA VIA EVENTOS ORGANIZADOS SEM PERMISSAO	GRAVISSIMA	1
ART 203, III DO CTB	59403	ULTRAPASSAR PELA CONTRAMAO NOS TUNEIS	GRAVISSIMA	1
ART 230, XIX DO CTB	67340	CONDUZIR O VEICULO SEM ACIONAR O LIMPADOR DE PARA-BRISA SOB CHUVA	GRAVE	1
ART 242 DO CTB	70132	FAZER FALSA DECLARACAO DE DOMICILIO PARA FINS DE HABILITACAO	GRAVISSIMA	1
ART 243 DO CTB	70210	DEIXAR SEGURADORA DE COMUNICAR OCORRENCIA PERDA TOTAL VEIC E DEVOLVER PLACAS/DOC	GRAVE	1
ART 244, P.2 DO CTB	71293	CONDUZIR CICLOMOTOR EM RODOVIA SALVO SE HOUVER ACOSTAMENTO OU FAIXA PROPRIA	MEDIA	1
ART 244,P.1 A DO CTB	71100	CONDUZIR CICLO TRANSPORTANDO PASSAGEIRO FORA DA GARUPA/ASSENTO A ELE DESTINADO	MEDIA	1

FONTE: DETRAN - Coordenadoria de Infrações.

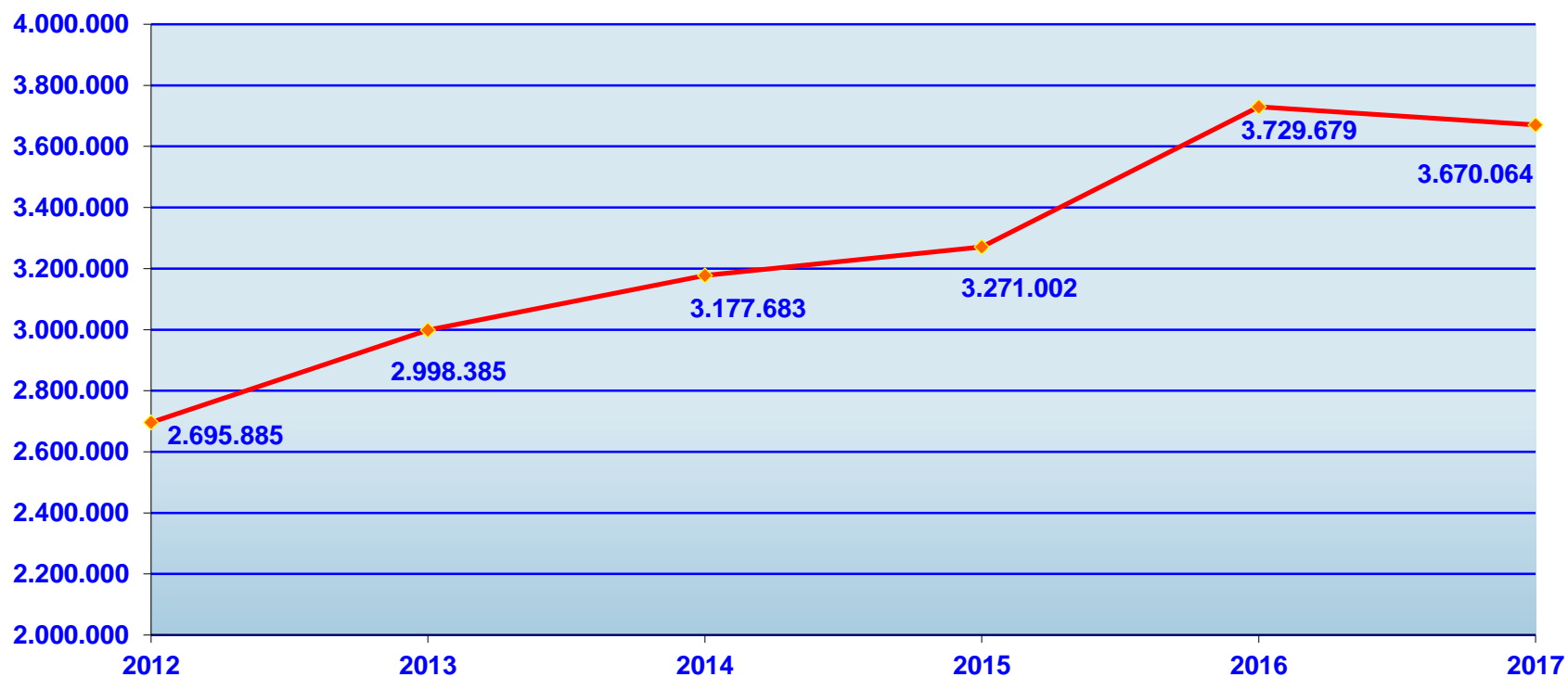
Dados Gerados em 23/10/2018

INFRAÇÕES DE TRÂNSITO AUTUADAS TODAS AS COMPETÊNCIAS, PARANÁ - 2012/2017

INFRAÇÕES	2012	2013	%	2014	%	2015	%	2016	%	2017
LEVE	449.128	489.252	8,93	665.469	36,02	687.721	3,34	276.453	-59,80	275.631
MÉDIA	1.017.416	1.175.604	15,55	1.247.357	6,10	1.299.225	4,16	1.626.845	25,22	1.511.578
GRAVE	673.609	713.439	5,91	719.617	0,87	739.535	2,77	1.245.448	68,41	1.217.408
GRAVÍSSIMA	555.732	620.090	11,58	545.240	-12,07	544.521	-0,13	580.933	6,69	665.447
TOTAL	2.695.885	2.998.385	11,22	3.177.683	5,98	3.271.002	2,94	3.729.679	14,02	3.670.064

FONTE: DETRAN - Coordenadoria de Infrações

INFRAÇÕES AUTUADAS TODAS AS COMPETÊNCIAS, PARANÁ - 2012/2017



**INFRAÇÕES DE TRÂNSITO AUTUADAS POR MUNICÍPIOS COM MAIORES FROTAS, TODAS AS COMPETÊNCIAS.
PARANÁ - 2015/2017**

MUNICÍPIO	FROTA	INFRAÇÕES				
	2017	2015	2016	%	2017	%
CURITIBA	1.401.153	1.085.125	1.347.090	24,14	1.288.278	-4,57
LONDRINA	375.179	151.801	278.633	83,55	242.658	-14,83
MARINGA	311.459	351.093	269.619	-23,21	173.296	-55,58
CASCADEL	221.484	153.194	136.275	-11,04	131.858	-3,35
PONTA GROSSA	198.376	109.554	136.284	24,40	157.411	13,42
SAO JOSE DOS PINHAIS	187.853	74.194	77.366	4,28	83.309	7,13
FOZ DO IGUACU	172.448	152.976	162.696	6,35	168.945	3,70
COLOMBO	125.862	28.021	33.815	20,68	46.261	26,90
GUARAPUAVA	102.531	38.023	40.332	6,07	48.041	16,05
TOLEDO	98.308	48.023	50.482	5,12	55.718	9,40
ARAUCARIA	80.787	25.071	30.600	22,05	43.288	29,31
PINHAIS	80.189	6.161	7.303	18,54	4.494	-62,51
ARAPONGAS	80.081	26.691	19.419	-27,25	13.788	-40,84
UMUARAMA	78.953	53.630	55.329	3,17	46.198	-19,76
APUCARANA	78.222	11.846	11.718	-1,08	15.371	23,77
CAMPO LARGO	74.845	16.232	16.672	2,71	16.243	-2,64

FONTE: DETRAN - Coordenadoria de Infrações

Obs: Dados gerados em 25/10/2018