



# DETRAN PR

DEPARTAMENTO DE TRÂNSITO DO PARANÁ



**ANUÁRIO ESTATÍSTICO 2015**



*CARLOS ALBERTO RICHA*

**GOVERNADOR**

**CASA CIVIL**

*EDUARDO FRANCISCO SCIARRA*

**SECRETÁRIO CHEFE CASA CIVIL**

**DEPARTAMENTO DE TRÂNSITO**

*MARCOS ELIAS TRAAD DA SILVA*

**DIRETOR GERAL**

**ELABORAÇÃO**

**ASSESSORIA DE PLANEJAMENTO**

*FELIX BOCHNIA FILHO*

**EQUIPE TÉCNICA**

*ARIETE DE FREITAS*

**APOIO TÉCNICO**

*ULISSES ANDRETTA NETO*

**REPROGRAFIA**

*SERGIO CORDEIRO DA SILVA*

**PRODUÇÃO E FOTO DA CAPA**

*ASSESSORIA DE COMUNICAÇÃO*

## **Apresentação**

A divulgação do Anuário Estatístico de Trânsito do Detran Paraná traz, ano a ano, um panorama do trânsito no Estado e nos dá suporte e informações que orientam e balizam a gestão da autarquia nas atividades de educação e atendimento ao usuário.


Em 2015, de maneira especial, os dados apresentados indicaram um importante avanço nas atividades de todos os envolvidos na segurança viária. Os números de acidentes com vítimas caíram e chegaram ao menor patamar dos últimos seis anos, passando de 43.800 em 2010 para 37.301 no último ano.

Diminuíram também os números de vítimas fatais (37% na comparação com 2014) e não fatais (10%, no mesmo período).

São reduções que, ainda que não signifiquem uma solução para o problema da insegurança no trânsito, mostram que estamos no caminho certo. Sabemos que há muito por fazer, mas que os investimentos em educação, em campanhas de impacto e nas atividades com crianças e adolescentes, fazem a diferença.

Por isso, compartilhamos esta edição com a certeza de que fazer um trânsito melhor demanda tempo, esforço e dedicação, mas acima de tudo, trabalho conjunto e participação de todos.

Boa leitura!

A handwritten signature in black ink, consisting of a stylized 'M' followed by the name 'ARCOS (RAAD)'.

**Marcos Elias Traad**  
**Diretor-geral do Detran/PR**

## SUMÁRIO

RELAÇÃO DAS CIRETRANS E MUNICÍPIOS JURISDICIONADOS.....	07
<b>FROTA DE VEÍCULOS</b>	
FROTA DE VEÍCULOS DO PR POR TIPO, SEGUNDO AS CIRETRANS E MUNICÍPIOS JURISDICIONADOS 2013	17
EVOLUÇÃO DA FROTA DE VEÍCULOS DO PR, SEGUNDO OS MUNICÍPIOS - 2011/2015.....	33
EVOLUÇÃO DA FROTA DE VEÍCULOS DO PR, SEGUNDO OS MESES - 2015.....	41
EVOLUÇÃO DA FROTA DE VEÍCULOS DO PR - 2006/2015.....	41
EVOLUÇÃO DA FROTA DE VEÍCULOS DO PR, POR ORIGEM - 2006/2015.....	42
EVOLUÇÃO DA FROTA DE VEÍCULOS DO PR, SEGUNDO O TIPO - 2008/2015.....	43
EVOLUÇÃO DA FROTA DE VEÍCULOS DE CURITIBA, SEGUNDO O TIPO - 2008 /2015.....	45
FROTA DE VEÍCULOS DO PR, SEGUNDO O TIPO DE COMBUSTÍVEL - 2010/2015.....	47
FROTA DE VEÍCULOS DO PR, SEGUNDO A CATEGORIA - 2015.....	47
FROTA DE VEÍCULOS DO PR, SEGUNDO A ESPÉCIE - 2015.....	47
IDADE DA FROTA DE VEÍCULOS DO PARANÁ - 2010/2015.....	48
FROTA DE VEÍCULOS DE CURITIBA E REGIÃO METROPOLITANA DO PR - 2009/2015.....	49
ÍNDICE DE MOTORIZAÇÃO NO PARANÁ - 2006 /2015.....	50
ÍNDICE DE MOTORIZAÇÃO EM CURITIBA - 2006 /2015.....	50
PROCESSOS DEFERIDOS DE VEÍCULOS NO PR, SEGUNDO AS CIRETRANS - 2014 /2015 .....	51
PROCESSOS DEFERIDOS DE VEÍCULOS NO PR, SEGUNDO OS MOTIVOS - 2010 /2015.....	54
LEILÃO DE VEÍCULOS - 2015.....	55
LEILÃO DE VEÍCULOS - 2012/2015.....	55
<b>ACIDENTES DE TRÂNSITO</b>	
	FL
ACIDENTES DE TRÂNSITO NO PARANÁ - 2010/2015.....	57
ACIDENTES DE TRÂNSITO EM CURITIBA - 2010 /2015.....	58
ACIDENTES DE TRÂNSITO NA VIAS MUNICIPAIS DO PR, SEGUNDO OS MUNICÍPIOS - 2015.....	59
ACIDENTES DE TRÂNSITO COM VÍTIMAS NO PR, SEGUNDO A NATUREZA, PERÍODO E ÁREA - 2015.....	67
ACIDENTES DE TRÂNSITO, FERIDOS E MORTOS, POR LOCALIZAÇÃO - 2014 /2015.....	68
ACIDENTES DE TRÂNSITO COM VÍTIMAS, SEGUNDO A NATUREZA E PERÍODO - 2010/2015.....	69
VEÍCULOS ENVOLVIDOS EM ACIDENTES DE TRÂNSITO COM VÍTIMAS NO PR, POR TIPO - 2015.....	70
VEÍCULOS ENVOLVIDOS EM ACIDENTES COM VÍTIMAS NO PR, POR LOCALIZAÇÃO - 2015.....	71
VEÍCULOS ENVOLVIDOS EM ACIDENTES DE TRÂNSITO COM VÍTIMAS NO PR - 2010/2015.....	71
CONDUTORES ENVOLVIDOS EM ACIDENTES DE TRÂNSITO COM VÍTIMAS NO PR, POR LOCALIZAÇÃO, SEGUNDO CATEGORIA, FAIXA ETÁRIA E SEXO - 2015.....	72
CONDUTORES ENVOLVIDOS EM ACIDENTES DE TRÂNSITO COM VÍTIMAS NO PR, POR CATEGORIA E FAIXA ETÁRIA - 2010 /2015.....	73
VÍTIMAS FATAIS DE ACIDENTES DE TRÂNSITO NO PR, SEGUNDO SEXO, FAIXA ETÁRIA E TIPO - 2015.....	74
VÍTIMAS FATAIS DE ACIDENTES DE TRÂNSITO NO PR - 2013/2015.....	75
VÍTIMAS NÃO FATAIS DE ACIDENTES DE TRÂNSITO NO PR, SEGUNDO SEXO, FAIXA ETÁRIA E TIPO - 2015	76
VÍTIMAS NÃO FATAIS DE ACIDENTES DE TRÂNSITO NO PR, SEGUNDO SEXO, FAIXA ETÁRIA E TIPO - 2013/2015.....	77
VÍTIMAS DE ACIDENTES DE TRÂNSITO NO PR, SEGUNDO O TIPO - 2015.....	78
VÍTIMAS DE ACIDENTES DE TRÂNSITO NO PR, SEGUNDO A FAIXA ETÁRIA - 2015.....	79
VÍTIMAS DE ACIDENTES DE TRÂNSITO NO PR, POR LOCALIZAÇÃO E TIPO, SEGUNDO OS MESES - 2013.....	80
VÍTIMAS DE ACIDENTES DE TRÂNSITO NO PR - 2010 / 2015.....	81
FERIDOS EM ACIDENTES DE TRÂNSITO POR 10.000 HABITANTES NO PR - 2010 /2015.....	83
VÍTIMAS FATAIS DE ACIDENTES DE TRÂNSITO POR 100.000 HABITANTES NO PR - 2010 /2015.....	84

## SUMÁRIO

### CARTEIRA NACIONAL DE HABILITAÇÃO

EXAMES TEÓRICOS E PRÁTICOS REALIZADOS NO ESTADO DO PARANÁ - 2015.....	86
EXPEDIÇÃO DE CARTEIRA NACIONAL DE HABILITAÇÃO NO PR - 2015.....	90
EXPEDIÇÃO DE CARTEIRA NACIONAL DE HABILITAÇÃO NO PR - 2009 / 2015.....	94
CONDUTORES CADASTRADOS NO PR, POR FAIXA ETÁRIA E SEXO, SEGUNDO A CATEGORIA - 2015.....	96
CONDUTORES CADASTRADOS NO PR, POR SEXO, SEGUNDO A CATEGORIA - 2014 /2015.....	97
CONDUTORES CADASTRADOS NO PR, POR SEXO - 2006 /2015.....	98
SUSPENSÃO DO DIREITO DE DIRIGIR - PERFIL DOS INFRATORES POR FAIXA ETÁRIA E SEXO NO PR - 2015.....	99
INFRAÇÕES QUE GERARAM SUSPENSÃO DIRETA DO DIREITO DE DIRIGIR NO PR - 2015.....	100
INFRAÇÕES QUE GERARAM SUSPENSÃO DO DIREITO DE DIRIGIR, POR 20 PONTOS, NO PR - 2015.....	101
SUSPENSÃO DO DIREITO DE DIRIGIR NO ESTADO DO PARANÁ - 2012/2015	102
INFRAÇÕES QUE GERARAM CASSAÇÃO DO DIREITO DE DIRIGIR POR REINCIDÊNCIA NO PR - 2015.....	103
INFRAÇÕES QUE GERARAM CASSAÇÃO DO DIREITO DE DIRIGIR COM CNH SUSPensa NO PR - 2015.....	103
CASSAÇÃO DO DIREITO DE DIRIGIR - PERFIL DOS INFRATORES POR FAIXA ETÁRIA E SEXO NO PR - 2015.....	104

### INFRAÇÕES

INFRAÇÕES DE TRÂNSITO AUTUADAS NO PR POR CATEGORIA, SEGUNDO OS MESES - 2015.....	106
INFRAÇÕES DE TRÂNSITO AUTUADAS NO PR POR CATEGORIA, COMPETÊNCIA DETRAN - 2015.....	107
INFRAÇÕES DE TRÂNSITO AUTUADAS EM CURITIBA, POR CATEGORIA, SEGUNDO OS MESES - 2015.....	108
INFRAÇÕES DE TRÂNSITO AUTUADAS NO PARANÁ, POR CATEGORIA, ENQUADRAMENTO E CÓDIGO - 2015.....	109
INFRAÇÕES DE TRÂNSITO AUTUADAS NO PR, POR CATEGORIA - 2010/2015.....	121
INFRAÇÕES DE TRÂNSITO AUTUADAS POR MUNICIPIOS COM MAIORES FROTAS - 2013 / 2015.....	122

## RELAÇÃO DE CIRETRANS E MUNICÍPIOS JURISDICIONADOS

CIRETRANS		MUNICÍPIOS JURISDICIONADOS
1	CURITIBA	ADRIANÓPOLIS ALMIRANTE TAMANDARÉ BOCAIÚVA DO SUL CAMPINA GRANDE DO SUL CERRO AZUL COLOMBO - POSTO AVANÇADO CURITIBA - TARUMÃ CURITIBA - POSTO VILA HAUER CURITIBA - POSTO JOÃO NEGRÃO DOUTOR ULISSES FAZENDA RIO GRANDE ITAPERUÇU MANDIRITUBA PINHAIS PIRQUARA QUATROS BARRAS RIO BRANCO DO SUL - POSTO AVANÇADO TUNAS DO PARANÁ
2	PONTA GROSSA	IPIRANGA PALMEIRA PONTA GROSSA
3	PARANAGUÁ	ANTONINA GUARAQUEÇABA MATINHOS MORRETES PARANAGUÁ PONTAL DO PARANÁ
4	UNIÃO DA VITÓRIA	BITURUNA CRUZ MACHADO GENERAL CARNEIRO MALLET PAULA FREITAS PAULO FRONTIN PORTO VITÓRIA UNIÃO DA VITÓRIA
5	PATO BRANCO	BOM SUCESSO DO SUL ITAPEJARA DO OESTE PATO BRANCO VITORINO
6	GUARAPUAVA	CAMPINA DO SIMÃO CANDÓI GUARAPUAVA PINHÃO TURVO GOIOIXIM

Continua

## RELAÇÃO DE CIRETRANS E MUNICÍPIOS JURISDICIONADOS

CIRETRANS		MUNICÍPIOS JURISDICIONADOS
7	CASCADEL	BRAGANEY CASCADEL CORBÉLIA IGUATU LINDOESTE SANTA TEREZA DO OESTE
8	CAMPO MOURÃO	ARARUNA CAMPO MOURÃO FAROL IRETAMA LUIZIANA MAMBORÊ PEABIRU RONCADOR
9	CRUZEIRO DO OESTE	CRUZEIRO DO OESTE MARILUZ TAPEJARA TUNEIRAS DO OESTE
10	JACAREZINHO	JACAREZINHO
11	CORNÉLIO PROCÓPIO	CONGONHINHAS CORNÉLIO PROCÓPIO NOVA FÁTIMA SANTO ANTÔNIO DO PARAÍSO SANTA MARIANA URAI
12	LONDRINA	LONDRINA LONDRINA - POSTO AVANÇADO TAMARANA
13	MARINGÁ	DOUTOR CAMARGO FLORESTA IVATUBA MANDAGUAÇU MARINGÁ MARINGÁ - POSTO AVANÇADO OURIZONA PAIÇANDU SÃO JORGE DO IVAÍ
14	PARANAÍ	AMAIPORÃ GUAIRAÇÁ MIRADOR NOVA ALIANÇA DO IVAÍ PARAÍSO DO NORTE PARANAÍ SANTO ANTÔNIO DA CAIUÁ SÃO JOÃO DO CAIUÁ TAMBOARA TERRA RICA
15	APUCARANA	APUCARANA

Continua



## RELAÇÃO DE CIRETRANS E MUNICÍPIOS JURISDICIONADOS

CIRETRANS		MUNICÍPIOS JURISDICIONADOS
16	FOZ DO IGUAÇU	FOZ DO IGUAÇU SANTA TEREZINHA DO ITAIPU
17	ARAPONGAS	ARAPONGAS SABÁUDIA
18	NOVA ESPERANÇA	ALTO PARANÁ ATALAIA CRUZEIRO DO SUL FLORAÍ FLÓRIDA INAJÁ NOVA ESPERANÇA PARANACITY PRESIDENTE CASTELO BRANCO SÃO CARLOS DO IVAÍ UNIFLOR
19	ASSAÍ	ASSAÍ NOVA AMÉRICA DA COLINA NOVA SANTA BÁRBARA SANTA CECÍLIA DO PAVÃO SÃO JERÔNIMO DA SERRA SÃO SEBASTIÃO DA AMOREIRA
20	UMUARAMA	ALTO PIQUIRI DOURADINA MARIA HELENA PEROBAL UMUARAMA XAMBRÊ
21	IRATI	FERNANDES PINHEIRO INÁCIO MARTINS IRATI REBOUÇAS RIO AZUL TEIXEIRA SOARES
22	BANDEIRANTES	ABATIÁ BANDEIRANTES ITAMBARACÁ SANTA AMÉLIA
23	PORECATU	FLORESTÓPOLIS MIRSELVA PORECATU PRADO FERREIRA
24	TELÊMACO BORBA	IMBAÚ ORTIGUEIRA TELÊMACO BORBA TIBAGI

Continua

## RELAÇÃO DE CIRETRANS E MUNICÍPIOS JURISDICIONADOS

CIRETRANS		MUNICÍPIOS JURISDICIONADOS
25	GOIOERÊ	BOA ESPERANÇA GOIOERÊ JANIÓPOLIS MOREIRA SALES QUARTO CENTENÁRIO RANCHO ALEGRE DO OESTE
26	CIANORTE	CIANORTE JAPURÁ JUSSARA SÃO TOMÉ
27	IBAITI	CONSELHEIRO MAIRINCK CURIÚVA FIGUEIRA IBAITI JABOTI JAPIRA PINHALÃO SAPOPEMA VENTANIA
28	LOANDA	LOANDA PORTO RICO SÃO PEDRO DO PARANÁ
29	RIO NEGRO	CAMPO DO TENENTE PIÊN QUITANDINHA RIO NEGRO
30	FRANCISCO BELTRÃO	ENÉAS MARQUES FRANCISCO BELTRÃO MANFRINÓPOLIS MARMELEIRO NOVA ESPERANÇA DO SUDOESTE RENASCENÇA
31	DOIS VIZINHOS	BOA ESPERANÇA DO IGUAÇU CRUZEIRO DO IGUAÇU DOIS VIZINHOS VERÊ
32	SANTA ISABEL DO OESTE	AMPÉRE NOVA PRATA DO IGUAÇU SALTO DO LONTRA SANTA ISABEL DO OESTE
33	MEDIANEIRA	ITAIPULÂNDIA MEDIANEIRA MISSAL SÃO MIGUEL DO IGUAÇU SERRANÓPOLIS DO IGUAÇU
34	TOLEDO	OURO VERDE DO OESTE SÃO PEDRO DO IGUAÇU TOLEDO

Continua

## RELAÇÃO DE CIRETRANS E MUNICÍPIOS JURISDICIONADOS

CIRETRANS		MUNICÍPIOS JURISDICIONADOS
35	MAL. CÂNDIDO RONDON	ENTRE RIOS DO OESTE MAL. CÂNDIDO RONDON MERCEDES NOVA SANTA ROSA PATO BRAGADO QUATRO PONTES
36	GUAÍRA	GUAÍRA TERRA ROXA
37	UBIRATÃ	ALTAMIRA DO PARANÁ CAMPINA DA LAGOA JURANDA NOVA CANTU UBIRATÃ
38	IVAIPORÃ	ARAPUÃ ARIRANHAS DO IVAÍ CÂNDIDO DE ABREU - POSTO AVANÇADO GODOY MOREIRA IVAIPORÃ JARDIM ALEGRE LIDIANÓPOLIS LUNARDELLI MANOEL RIBAS SÃO JOÃO DO IVAÍ
39	ARAPOTI	ARAPOTI
40	CAMBARÁ	ANDIRÁ BARRA DO JACARÉ CAMBARÁ
41	ASSIS CHATEAUBRIAND	ASSIS CHATEAUBRIAND BRASILÂNDIA DO SUL FORMOSA DO OESTE JESUÍTAS TUPÃSSI
42	PALOTINA	MARIPÃ PALOTINA
43	ROLÂNDIA	JAGUAPITÃ ROLÂNDIA
44	SANTO ANTÔNIO DA PLATINA	JUNDIAÍ DO SUL RIBEIRÃO DO PINHAL SANTO ANTÔNIO DA PLATINA
45	NOVA LONDRINA	DIAMANTE DO NORTE ITAÚNA DO SUL MARILENA NOVA LONDRINA
46	CIDADE GUAÚCHA	CIDADE GUAÚCHA NOVA OLÍMPIA TAPIRA

Continua

## RELAÇÃO DE CIRETRANS E MUNICÍPIOS JURISDICIONADOS

CIRETRANS		MUNICÍPIOS JURISDICIONADOS
47	JANDAIA DO SUL	BOM SUCESSO CAMBIRA JANDAIA DO SUL KALORÉ MARUMBI NOVO ITACOLOMI SÃO PEDRO DO IVAÍ
48	PITANGA	BOA VENTURA DE SÃO ROQUE LARANJAL MATO RICO NOVA TEBAS PALMITAL PITANGA SANTA MARIA DO OESTE
49	IPORÃ	CAFEZAL DO SUL FRANCISCO ALVES IPORÃ
50	FAXINAL	BORRAZÓPOLIS CRUZMALTINA FAXINAL GRANDES RIOS MAUÁ DA SERRA RIO BRANCO DO IVAÍ ROSÁRIO DO IVAÍ
51	CAMPO LARGO	BALSA NOVA CAMPO LARGO CAMPO MAGRO
52	RIO BRANCO DO SUL	DESATIVADA TEMPORARIAMENTE
53	LAPA	LAPA PORTO AMAZONAS
54	IMBITUVA	GUAMIRANGA IMBITUVA IVAÍ
55	PALMAS	CORONEL DOMINGOS SOARES PALMAS
56	CASTRO	CASTRO PIRAÍ DO SUL
57	LARANJEIRAS DO SUL	CANTAGALO LARANJEIRAS DO SUL MARQUINHO NOVA LARANJEIRAS PORTO BARREIRO RIO BONITO DO IGUAÇU VIRMOND
58	RONDON	GUAPOREMA INDIANÓPOLIS RONDON SÃO MANOEL DO PARANÁ

Continua

## RELAÇÃO DE CIRETRANS E MUNICÍPIOS JURISDICIONADOS

CIRETRANS		MUNICÍPIOS JURISDICIONADOS
59	SANTA ISABEL DO IVAÍ	PLANALTINA DO PARANÁ QUERÊNCIA DO NORTE SANTA CRUZ DO MONTE CASTELO SANTA ISABEL DO IVAÍ SANTA MÔNICA
60	COLORADO	COLORADO ITAGUAJÉ JARDIM OLINDA LOBATO NOSSA SENHORA DAS GRAÇAS PARANAPOEMA SANTA INÊS SANTO INÁCIO
61	MATELÂNDIA	CÉU AZUL MATELÂNDIA RAMILÂNDIA VERA CRUZ DO OESTE
62	CORONEL VIVIDA	CORONEL VIVIDA HONÓRIO SERPA
63	CAPANEMA	CAPANEMA PÉROLA DO OESTE PLANALTO
64	BARRAÇÃO	BARRAÇÃO BOM JESUS DO SUL FLOR DA SERRA DO SUL SALGADO FILHO
65	ALTÔNIA	ALTÔNIA ESPERANÇA NOVA PÉROLA SÃO JORGE DO PATROCÍNIO
66	IBIPORÃ	IBIPORÃ JATAIZINHO
67	STO. ANTÔNIO DO SUDOESTE	BELA VISTA DA CAROBA PINHAL DE SÃO BENTO PRANCHITA STO. ANTÔNIO DO SUDOESTE
68	ASTORGA	ÂNGULO ASTORGA IGUARAÇU MUNHOZ DE MELO PITANGUEIRAS SANTA FÉ
69	SERTANÓPOLIS	PRIMEIRO DE MAIO SERTANÓPOLIS
70	BELA VISTA DO PARAÍSO	ALVORADA DO SUL BELA VISTA DO PARAÍSO

Continua

## RELAÇÃO DE CIRETRANS E MUNICÍPIOS JURISDICIONADOS

CIRETRANS		MUNICÍPIOS JURISDICIONADOS
71	BARBOSA FERRAZ	BARBOSA FERRAZ CORUMBATAÍ DO SUL FÊNIX QUINTA DO SOL
72	JOAQUIM TÁVORA	GUAPIRAMA JOAQUIM TÁVORA QUATINGÁ
73	ARAUCÁRIA	ARAUCÁRIA CONTENDA
74	GUARANIAÇU	CAMPO BONITO DIAMANTE DO SUL GUARANIAÇU
75	JAGUARIAÍVA	JAGUARIAÍVA SENGÉS
76	CAMBÉ	CAMBÉ
77	CENTENÁRIO DO SUL	CAFEARA CENTENÁRIO DO SUL GUARACI LUPIONÓPOLIS
78	WENCESLAU BRAZ	SANTANA DO ITARARÉ SÃO JOSÉ DA BOA VISTA WENCESLAU BRAZ
79	SÃO MATEUS DO SUL	ANTONIO OLINTO SÃO JOÃO DO TRIUNFO SÃO MATEUS DO SUL
80	CARAMBEÍ	CARAMBEÍ
81	MANDAGUARI	MANDAGUARI
82	TERRA BOA	TERRA BOA
83	SANTA HELENA	DIAMANTE DO OESTE SANTA HELENA SÃO JOSÉ DAS PALMEIRAS
84	CHOPINZINHO	CHOPINZINHO SÃO JOÃO SAUDADES DO IGUAÇU SULINAS
85	QUEDAS DO IGUAÇU	ESPIGÃO ALTO DO IGUAÇU QUEDAS DO IGUAÇU SÃO JORGE DO OESTE
86	SARANDI	ITAMBÉ MARIALVA SARANDI
87	SERTANEJA	LEÓPOLIS RANCHO ALEGRE SERTANEJA
88	SIQUEIRA CAMPOS	SALTO DO ITARARÉ SIQUEIRA CAMPOS TOMAZINA

Continua

## RELAÇÃO DE CIRETRANS E MUNICÍPIOS JURISDICIONADOS

CIRETRANS		MUNICÍPIOS JURISDICIONADOS
89	SÃO JOSÉ DOS PINHAIS	AGUDOS DO SUL SÃO JOSÉ DOS PINHAIS TIJUCAS DO SUL
90	NOVA AURORA	ANAHY CAFELÂNDIA IGUATU IRACEMA DO OESTE NOVA AURORA
91	ICARAÍMA	ALTO PARAÍSO ICARAPIMA IVATÉ
92	REALEZA	BOA VISTA DA APARECIDA CAPITÃO LEONIDAS MARQUES REALEZA SANTA LÚCIA
93	MANGUEIRINHA	FOZ DO JORDÃO MANGUEIRINHA RESERVA DO IGUAÇU
94	MARILÂNDIA DO SUL	CALIFÓRNIA MARILÂNDIA DO SUL RIO BOM
95	ENGENHEIRO BELTRÃO	ENGENHEIRO BELTRÃO
96	CLEVELÂNDIA	CLEVELÂNDIA MARIÓPOLIS
97	PRUDENTÓPOLIS	PRUDENTÓPOLIS
98	CATANDUVAS	CATANDUVAS IBEMA TRÊS BARRAS DO PARANÁ
99	GUARATUBA	GUARATUBA
100	RIBEIRÃO CLARO	CARLÓPOLIS RIBEIRÃO CLARO
101	RESERVA	RESERVA

FONTE: DETRAN - ASSEDOP - ASSESSORIA DE ASSUNTOS OPERACIONAIS

**FROTA  
DE  
VEÍCULOS**



## FROTA DE VEÍCULOS CADASTRADOS NO ESTADO DO PARANÁ, POR TIPO, SEGUNDO AS CIRETRANS - ANO 2015

CIRETRANS E MUNICÍPIOS JURISDICIONADOS	TOTAL GERAL	AUTO-MÓVEL	CAMINHÃO	CAMINHÃO TRATOR	CAMINHÃO-NETE	CAMIONETA	CICLOMOTOR	MICRO-ÔNIBUS	MOTO-CICLETA	MOTO-NETA	MOTOR CASA	ÔNIBUS	QUADRICICLO	REBOQUE	SEMI-REBOQUE	SIDE-CAR	TRATOR ESTEIRA	TRATOR RODAS	TRATOR MISTO	TRICICLO	UTILITÁRIO	
<b>CIRETRAN - ALTÔNIA</b>																						
ALTÔNIA	12.029	5.743	478	56	1.032	283	18	30	2.969	987	-	42	-	280	87	-	-	1	-	-	23	
ESPERANÇA NOVA	1.136	566	38	1	107	33	-	5	317	36	-	5	-	24	2	-	-	-	-	-	2	
PÉROLA	7.542	3.820	233	28	647	143	4	15	1.806	557	-	17	-	217	34	-	-	-	-	-	21	
SÃO JORGE DO PATROCÍNIO	3.733	1.742	132	23	373	79	1	9	1.111	136	-	25	-	64	25	-	-	-	-	-	12	
<b>TOTAL</b>	<b>24.440</b>	<b>11.871</b>	<b>881</b>	<b>108</b>	<b>2.159</b>	<b>538</b>	<b>23</b>	<b>59</b>	<b>6.203</b>	<b>1.716</b>	<b>-</b>	<b>89</b>	<b>-</b>	<b>585</b>	<b>148</b>	<b>-</b>	<b>-</b>	<b>1</b>	<b>-</b>	<b>1</b>	<b>58</b>	
<b>CIRETRAN - APUCARANA</b>																						
APUCARANA	73.701	43.578	2.564	680	5.636	2.355	53	382	12.491	3.218	6	310	-	954	1.008	22	-	3	-	-	25	416
<b>TOTAL</b>	<b>73.701</b>	<b>43.578</b>	<b>2.564</b>	<b>680</b>	<b>5.636</b>	<b>2.355</b>	<b>53</b>	<b>382</b>	<b>12.491</b>	<b>3.218</b>	<b>6</b>	<b>310</b>	<b>-</b>	<b>954</b>	<b>1.008</b>	<b>22</b>	<b>-</b>	<b>3</b>	<b>-</b>	<b>-</b>	<b>25</b>	<b>416</b>
<b>CIRETRAN - ARAPONGAS</b>																						
ARAPONGAS	76.520	40.713	3.397	869	5.351	2.092	381	259	13.211	7.433	7	175	-	1.130	1.076	9	-	5	-	-	28	384
SABÁUDIA	4.288	2.136	231	80	496	121	2	13	761	253	-	23	-	57	101	2	-	-	-	-	-	12
<b>TOTAL</b>	<b>80.808</b>	<b>42.849</b>	<b>3.628</b>	<b>949</b>	<b>5.847</b>	<b>2.213</b>	<b>383</b>	<b>272</b>	<b>13.972</b>	<b>7.686</b>	<b>7</b>	<b>198</b>	<b>-</b>	<b>1.187</b>	<b>1.177</b>	<b>11</b>	<b>-</b>	<b>5</b>	<b>-</b>	<b>-</b>	<b>28</b>	<b>396</b>
<b>CIRETRAN - ARAPOTI</b>																						
ARAPOTI	12.356	6.952	637	219	1.272	398	19	38	1.940	348	-	72	-	184	231	-	-	2	-	-	6	38
<b>TOTAL</b>	<b>12.356</b>	<b>6.952</b>	<b>637</b>	<b>219</b>	<b>1.272</b>	<b>398</b>	<b>19</b>	<b>38</b>	<b>1.940</b>	<b>348</b>	<b>-</b>	<b>72</b>	<b>-</b>	<b>184</b>	<b>231</b>	<b>-</b>	<b>-</b>	<b>2</b>	<b>-</b>	<b>-</b>	<b>6</b>	<b>38</b>
<b>CIRETRAN - ARAUCÁRIA</b>																						
ARAUCÁRIA	76.691	48.341	2.894	1.695	5.504	2.526	48	367	9.334	1.411	7	623	1	1.208	2.370	5	-	33	8	-	21	295
CONTENDA	9.462	5.589	785	70	874	367	2	23	1.240	186	1	50	-	163	91	-	-	1	-	-	2	18
<b>TOTAL</b>	<b>86.153</b>	<b>53.930</b>	<b>3.679</b>	<b>1.765</b>	<b>6.378</b>	<b>2.893</b>	<b>50</b>	<b>390</b>	<b>10.574</b>	<b>1.597</b>	<b>8</b>	<b>673</b>	<b>1</b>	<b>1.371</b>	<b>2.461</b>	<b>5</b>	<b>-</b>	<b>34</b>	<b>8</b>	<b>-</b>	<b>23</b>	<b>313</b>
<b>CIRETRAN - ASSAÍ</b>																						
ASSAÍ	9.954	5.388	502	39	845	349	47	26	2.005	545	1	42	-	66	70	-	-	1	-	-	3	25
NOVA AMÉRICA DA COLINA	1.638	909	116	10	136	56	1	6	253	20	1	20	-	79	25	-	-	1	-	-	-	5
NOVA SANTA BÁRBARA	2.072	1.140	139	20	205	39	3	13	415	40	-	8	-	12	36	-	-	-	-	-	-	2
SANTA CECÍLIA DO PAVÃO	1.999	1.103	95	20	205	56	2	9	395	64	-	13	-	15	20	-	-	-	-	-	-	2
SÃO JERÔNIMO DA SERRA	4.408	2.450	189	7	476	146	1	14	1.011	48	1	26	-	13	15	-	-	-	-	-	-	11
SÃO SEBASTIÃO DA AMOREIRA	4.007	2.445	202	26	344	140	8	6	615	95	-	49	-	35	27	-	-	1	-	-	1	13
<b>TOTAL</b>	<b>24.078</b>	<b>13.435</b>	<b>1.243</b>	<b>122</b>	<b>2.211</b>	<b>786</b>	<b>62</b>	<b>74</b>	<b>4.694</b>	<b>812</b>	<b>3</b>	<b>158</b>	<b>-</b>	<b>220</b>	<b>193</b>	<b>-</b>	<b>-</b>	<b>3</b>	<b>-</b>	<b>-</b>	<b>4</b>	<b>58</b>
<b>CIRETRAN - ASSIS CHATEAUBRIAND</b>																						
ASSIS CHATEAUBRIAND	23.001	11.558	1.252	328	2.417	567	31	54	3.828	1.981	-	59	-	456	406	1	1	2	-	-	8	52
BRASILÂNDIA DO SUL	1.711	805	88	16	169	32	-	6	431	114	-	8	-	25	16	-	-	-	-	-	-	1
FORMOSA DO OESTE	5.398	2.701	271	29	637	142	2	13	1.184	238	-	23	-	105	40	-	-	-	-	-	1	12
JESUÍTAS	5.827	2.945	313	44	687	219	4	19	1.098	306	-	34	-	94	59	-	-	-	-	-	1	4
TUPASSI	5.576	2.587	359	91	741	158	3	12	940	359	-	41	-	121	144	-	-	2	-	-	-	18
<b>TOTAL</b>	<b>41.513</b>	<b>20.596</b>	<b>2.283</b>	<b>508</b>	<b>4.651</b>	<b>1.118</b>	<b>40</b>	<b>104</b>	<b>7.481</b>	<b>2.998</b>	<b>-</b>	<b>165</b>	<b>-</b>	<b>801</b>	<b>665</b>	<b>1</b>	<b>1</b>	<b>4</b>	<b>-</b>	<b>-</b>	<b>10</b>	<b>87</b>

Continua

## FROTA DE VEÍCULOS CADASTRADOS NO ESTADO DO PARANÁ, POR TIPO, SEGUNDO AS CIRETRANS - ANO 2015

CIRETRANS E MUNICÍPIOS JURISDICIONADOS	TOTAL GERAL	AUTO-MÓVEL	CAMINHÃO	CAMINHÃO TRATOR	CAMINHÃO-NETE	CAMIONETA	CICLO-MOTOR	MICRO-ÔNIBUS	MOTO-CICLETA	MOTO-NETA	MOTOR CASA	ÔNIBUS	QUADRI-CICLO	REBOQUE	SEMI-REBOQUE	SIDE-CAR	TRATOR ESTEIRA	TRATOR RODAS	TRATOR MISTO	TRICICLO	UTILITÁRIO
<b>CIRETRAN - ASTORGA</b>																					
ÂNGULO	1.486	719	78	14	202	30	1	3	290	83	-	11	-	37	18	-	-	-	-	-	-
ASTORGA	16.314	8.448	725	368	1.526	444	34	46	2.425	1.174	-	99	-	334	643	1	-	-	-	5	42
IGUARAÇU	2.430	1.366	102	42	249	61	-	9	388	70	1	11	-	49	70	-	-	-	-	1	11
MUNHOZ DE MELLO	1.863	1.051	75	21	258	44	-	4	286	41	-	7	-	36	36	-	-	-	-	-	4
PITANGUEIRAS	1.547	887	63	9	152	40	1	4	282	51	-	28	-	15	13	-	-	-	-	-	2
SANTA FÉ	6.462	3.375	282	88	632	153	13	18	1.026	587	-	35	-	110	113	-	-	2	-	-	28
<b>TOTAL</b>	<b>30.102</b>	<b>15.846</b>	<b>1.325</b>	<b>542</b>	<b>3.019</b>	<b>772</b>	<b>49</b>	<b>84</b>	<b>4.697</b>	<b>2.006</b>	<b>1</b>	<b>191</b>	<b>-</b>	<b>581</b>	<b>893</b>	<b>1</b>	<b>-</b>	<b>2</b>	<b>-</b>	<b>6</b>	<b>87</b>
<b>CIRETRAN - BANDEIRANTES</b>																					
ABATIÁ	3.371	1.853	154	28	281	101	2	7	779	50	-	44	-	31	35	-	-	-	-	1	5
BANDEIRANTES	18.143	10.307	837	92	1.460	615	46	64	3.172	824	1	94	-	367	157	2	-	-	1	25	79
ITAMBARACÁ	3.074	1.722	170	20	293	88	4	12	559	70	1	29	-	59	30	5	-	-	-	2	10
SANTA AMÉLIA	1.708	948	80	-	144	46	1	6	396	35	-	18	-	29	2	-	-	2	-	-	1
<b>TOTAL</b>	<b>26.296</b>	<b>14.830</b>	<b>1.241</b>	<b>140</b>	<b>2.178</b>	<b>850</b>	<b>53</b>	<b>89</b>	<b>4.906</b>	<b>979</b>	<b>2</b>	<b>185</b>	<b>-</b>	<b>486</b>	<b>224</b>	<b>7</b>	<b>-</b>	<b>2</b>	<b>1</b>	<b>28</b>	<b>95</b>
<b>CIRETRAN - BARBOSA FERAZ</b>																					
BARBOSA FERAZ	5.654	2.776	221	11	515	150	2	7	1.630	246	-	39	-	31	13	1	-	5	-	1	6
CORUMBATAÍ DO SUL	1.893	961	71	5	192	70	-	3	492	62	-	28	-	3	5	-	-	-	-	-	1
FÊNIX	2.401	1.272	126	15	214	58	-	4	542	91	-	16	-	23	31	-	-	6	-	-	3
QUINTA DO SOL	2.375	1.283	128	17	252	63	1	4	488	54	-	19	-	21	36	-	-	2	-	-	7
<b>TOTAL</b>	<b>12.323</b>	<b>6.292</b>	<b>546</b>	<b>48</b>	<b>1.173</b>	<b>341</b>	<b>3</b>	<b>18</b>	<b>3.152</b>	<b>453</b>	<b>-</b>	<b>102</b>	<b>-</b>	<b>78</b>	<b>85</b>	<b>1</b>	<b>-</b>	<b>13</b>	<b>-</b>	<b>1</b>	<b>17</b>
<b>CIRETRAN - BARRAÇÃO</b>																					
BARRAÇÃO	7.387	4.196	233	464	595	232	1	22	848	151	-	40	-	76	495	2	-	1	-	1	30
BOM JESUS DO SUL	1.779	959	49	15	164	24	-	8	471	45	-	14	-	7	18	-	-	-	-	-	5
FLOR DA SERRA DO SUL	2.341	1.332	119	42	252	48	-	5	401	40	-	24	-	8	67	-	-	-	-	-	3
SALGADO FILHO	2.580	1.412	88	32	225	71	-	4	550	94	-	26	-	23	52	-	-	1	-	-	2
<b>TOTAL</b>	<b>14.087</b>	<b>7.899</b>	<b>489</b>	<b>553</b>	<b>1.236</b>	<b>375</b>	<b>1</b>	<b>39</b>	<b>2.270</b>	<b>330</b>	<b>-</b>	<b>104</b>	<b>-</b>	<b>114</b>	<b>632</b>	<b>2</b>	<b>-</b>	<b>2</b>	<b>-</b>	<b>1</b>	<b>40</b>
<b>CIRETRAN - BELA VISTA DO PARAÍSO</b>																					
ALVORADA DO SUL	4.880	2.535	315	114	467	139	46	11	575	351	-	52	-	79	176	-	-	1	-	1	18
BELA VISTA DO PARAÍSO	9.934	5.640	441	246	1.015	370	21	32	1.147	321	-	60	-	188	425	1	-	1	1	1	24
<b>TOTAL</b>	<b>14.814</b>	<b>8.175</b>	<b>756</b>	<b>360</b>	<b>1.482</b>	<b>509</b>	<b>67</b>	<b>43</b>	<b>1.722</b>	<b>672</b>	<b>-</b>	<b>112</b>	<b>-</b>	<b>267</b>	<b>601</b>	<b>1</b>	<b>-</b>	<b>2</b>	<b>1</b>	<b>2</b>	<b>42</b>
<b>CIRETRAN - CAMBARÁ</b>																					
ANDIRÁ	12.264	6.616	600	200	1.023	379	22	18	2.166	686	-	83	-	191	224	-	-	2	-	11	43
BARRA DO JACARÉ	1.406	754	55	7	122	27	-	7	377	28	-	11	-	13	4	-	-	-	-	-	1
CAMBARÁ	15.288	8.044	802	167	1.191	456	41	42	2.838	1.112	-	99	-	235	180	-	-	3	6	17	55
<b>TOTAL</b>	<b>28.958</b>	<b>15.414</b>	<b>1.457</b>	<b>374</b>	<b>2.336</b>	<b>862</b>	<b>63</b>	<b>67</b>	<b>5.381</b>	<b>1.826</b>	<b>-</b>	<b>193</b>	<b>-</b>	<b>439</b>	<b>408</b>	<b>-</b>	<b>-</b>	<b>5</b>	<b>6</b>	<b>28</b>	<b>99</b>
<b>CIRETRAN - CAMBÉ</b>																					
CAMBÉ	58.548	33.941	2.013	628	4.204	1.614	325	298	10.113	3.310	1	142	-	962	771	14	-	5	1	29	177
<b>TOTAL</b>	<b>58.548</b>	<b>33.941</b>	<b>2.013</b>	<b>628</b>	<b>4.204</b>	<b>1.614</b>	<b>325</b>	<b>298</b>	<b>10.113</b>	<b>3.310</b>	<b>1</b>	<b>142</b>	<b>-</b>	<b>962</b>	<b>771</b>	<b>14</b>	<b>-</b>	<b>5</b>	<b>1</b>	<b>29</b>	<b>177</b>

Continua

## FROTA DE VEÍCULOS CADASTRADOS NO ESTADO DO PARANÁ, POR TIPO, SEGUNDO AS CIRETRANS - ANO 2015

CIRETRANS E MUNICÍPIOS JURISDICIONADOS	TOTAL GERAL	AUTO-MÓVEL	CAMI-NHÃO	CAMINHÃO TRATOR	CAMINHO-NETE	CAMIO-NETA	CICLO-MOTOR	MICRO-ÔNIBUS	MOTO-CICLETA	MOTO-NETA	MOTOR CASA	ÔNIBUS	QUADRI-CICLO	REBOQUE	SEMI-REBOQUE	SIDE-CAR	TRATOR ESTEIRA	TRATOR RODAS	TRATOR MISTO	TRICICLO	UTILI-TÁRIO
<b>CIRETRAN - CAMPO LARGO</b>																					
BALSA NOVA	7.577	4.143	421	127	607	220	7	22	1.338	254	2	96	-	113	205	1	-	2	-	2	17
CAMPO LARGO	70.678	44.063	2.450	1.154	5.392	2.481	44	339	10.260	1.475	15	459	-	917	1.197	1	-	14	-	19	398
CAMPO MAGRO	12.578	7.859	564	54	1.042	343	5	89	2.084	253	2	29	-	144	56	-	-	4	-	3	47
<b>TOTAL</b>	<b>90.833</b>	<b>56.065</b>	<b>3.435</b>	<b>1.335</b>	<b>7.041</b>	<b>3.044</b>	<b>56</b>	<b>450</b>	<b>13.682</b>	<b>1.982</b>	<b>19</b>	<b>584</b>	<b>-</b>	<b>1.174</b>	<b>1.458</b>	<b>2</b>	<b>-</b>	<b>20</b>	<b>-</b>	<b>24</b>	<b>462</b>
<b>CIRETRAN - CAMPO MOURÃO</b>																					
ARARUNA	7.789	3.877	419	71	726	147	5	25	1.932	365	2	35	-	76	93	1	-	1	-	6	8
CAMPO MOURÃO	61.928	34.130	2.467	1.018	5.380	1.751	70	140	10.058	3.475	4	572	-	949	1.550	3	1	15	-	34	311
FAROL	1.568	840	103	11	172	31	-	1	328	33	-	14	-	14	18	-	-	1	-	-	2
IRETAMA	4.948	2.570	226	26	435	136	-	5	1.315	105	-	42	-	34	46	-	-	-	-	2	6
LUIZIANA	2.907	1.603	187	24	302	58	1	8	570	63	-	23	-	24	36	-	-	1	-	3	4
MAMBORÉ	9.092	4.407	612	184	1.219	277	1	9	1.460	430	-	42	-	121	294	2	-	-	-	1	33
PEABIRU	6.924	3.982	342	62	659	152	6	18	1.274	221	-	26	-	76	93	-	-	1	-	-	12
RONCADOR	5.628	2.766	383	54	634	194	1	4	1.277	140	1	40	-	23	99	-	-	1	-	1	10
<b>TOTAL</b>	<b>100.784</b>	<b>54.175</b>	<b>4.739</b>	<b>1.450</b>	<b>9.527</b>	<b>2.746</b>	<b>84</b>	<b>210</b>	<b>18.214</b>	<b>4.832</b>	<b>7</b>	<b>794</b>	<b>-</b>	<b>1.317</b>	<b>2.229</b>	<b>6</b>	<b>1</b>	<b>20</b>	<b>-</b>	<b>47</b>	<b>386</b>
<b>CIRETRAN - CAPANEMA</b>																					
CAPANEMA	11.142	6.364	488	100	946	309	2	18	2.126	398	5	64	-	134	137	-	-	2	-	2	47
PÉROLA DO OESTE	4.037	2.070	226	98	321	68	1	7	872	103	-	26	-	36	192	-	-	1	1	-	15
PLANALTO	7.417	3.826	375	106	577	188	1	18	1.817	201	2	40	-	59	185	-	-	3	1	1	17
<b>TOTAL</b>	<b>22.596</b>	<b>12.260</b>	<b>1.089</b>	<b>304</b>	<b>1.844</b>	<b>565</b>	<b>4</b>	<b>43</b>	<b>4.815</b>	<b>702</b>	<b>7</b>	<b>130</b>	<b>-</b>	<b>229</b>	<b>514</b>	<b>-</b>	<b>-</b>	<b>6</b>	<b>2</b>	<b>3</b>	<b>79</b>
<b>CIRETRAN - CARAMBEÍ</b>																					
CARAMBEÍ	11.513	6.550	680	349	1.116	356	3	66	1.304	183	1	69	-	232	529	-	-	1	-	7	67
<b>TOTAL</b>	<b>11.513</b>	<b>6.550</b>	<b>680</b>	<b>349</b>	<b>1.116</b>	<b>356</b>	<b>3</b>	<b>66</b>	<b>1.304</b>	<b>183</b>	<b>1</b>	<b>69</b>	<b>-</b>	<b>232</b>	<b>529</b>	<b>-</b>	<b>-</b>	<b>1</b>	<b>-</b>	<b>7</b>	<b>67</b>
<b>CIRETRAN - CASCAVEL</b>																					
BRAGANEY	3.154	1.503	197	17	355	68	-	6	860	81	-	23	-	20	13	-	-	-	-	-	11
CASCAVEL	208.753	121.694	8.097	3.410	17.460	7.803	336	465	29.280	8.253	32	971	-	4.024	4.954	11	9	51	18	52	1.833
CORBÉLIA	11.057	5.541	780	224	1.394	343	31	26	1.572	509	2	63	-	179	292	5	-	1	-	3	92
IGUATU	1.058	464	56	3	99	20	-	4	375	26	-	7	-	1	3	-	-	-	-	-	-
LINDOESTE	2.648	1.391	114	54	262	68	3	9	525	51	-	32	-	39	95	-	-	-	-	-	5
SANTA TEREZA DO OESTE	5.546	3.279	260	80	576	156	1	12	760	109	-	12	-	132	140	-	-	4	-	2	23
<b>TOTAL</b>	<b>232.216</b>	<b>133.872</b>	<b>9.504</b>	<b>3.788</b>	<b>20.146</b>	<b>8.458</b>	<b>371</b>	<b>522</b>	<b>33.372</b>	<b>9.029</b>	<b>34</b>	<b>1.108</b>	<b>-</b>	<b>4.395</b>	<b>5.497</b>	<b>16</b>	<b>9</b>	<b>56</b>	<b>18</b>	<b>57</b>	<b>1.964</b>
<b>CIRETRAN - CASTRO</b>																					
CASTRO	37.175	20.624	1.966	724	3.940	1.381	10	254	5.735	560	2	292	-	530	915	3	1	14	1	16	207
PIRAÍ DO SUL	11.635	6.915	498	178	1.063	319	6	52	1.797	338	-	111	-	130	201	3	-	-	-	5	19
<b>TOTAL</b>	<b>48.810</b>	<b>27.539</b>	<b>2.464</b>	<b>902</b>	<b>5.003</b>	<b>1.700</b>	<b>16</b>	<b>306</b>	<b>7.532</b>	<b>898</b>	<b>2</b>	<b>403</b>	<b>-</b>	<b>660</b>	<b>1.116</b>	<b>6</b>	<b>1</b>	<b>14</b>	<b>1</b>	<b>21</b>	<b>226</b>
<b>CIRETRAN - CATANDUVAS</b>																					
CATANDUVAS	4.355	2.521	226	32	482	113	3	14	790	51	-	32	1	43	40	-	-	-	-	-	7
IBEMA	2.900	1.660	162	76	277	73	1	15	442	38	-	14	-	21	113	-	-	-	-	-	8
TRÊS BARRAS DO PARANÁ	5.977	3.066	368	85	606	116	2	7	1.296	158	-	36	-	70	159	-	-	-	-	-	8
<b>TOTAL</b>	<b>13.232</b>	<b>7.247</b>	<b>756</b>	<b>193</b>	<b>1.365</b>	<b>302</b>	<b>6</b>	<b>36</b>	<b>2.528</b>	<b>247</b>	<b>-</b>	<b>82</b>	<b>1</b>	<b>134</b>	<b>312</b>	<b>-</b>	<b>-</b>	<b>-</b>	<b>-</b>	<b>-</b>	<b>23</b>

## FROTA DE VEÍCULOS CADASTRADOS NO ESTADO DO PARANÁ, POR TIPO, SEGUNDO AS CIRETRANS - ANO 2015

CIRETRANS E MUNICÍPIOS JURISDICIONADOS	TOTAL GERAL	AUTO-MÓVEL	CAMINHÃO	CAMINHÃO TRATOR	CAMINHÃO-NETE	CAMIONETA	CICLO-MOTOR	MICRO-ÔNIBUS	MOTO-CICLETA	MOTO-NETA	MOTOR CASA	ÔNIBUS	QUADRI-CICLO	REBOQUE	SEMI-REBOQUE	SIDE-CAR	TRATOR ESTEIRA	TRATOR RODAS	TRATOR MISTO	TRICICLO	UTILITÁRIO
<b>CIRETRAN - CENTENÁRIO DO SUL</b>																					
CAFEARA	1.299	754	47	7	114	28	-	7	246	25	-	18	-	40	9	-	-	-	-	2	2
CENTENÁRIO DO SUL	5.590	3.091	148	40	452	123	7	32	1.216	217	-	60	-	127	61	1	-	-	-	5	10
GUARACI	2.640	1.625	121	13	212	79	5	6	391	75	-	35	-	51	22	1	-	-	-	-	4
LUPIONÓPOLIS	2.632	1.404	112	13	327	67	1	27	466	64	-	77	-	44	16	6	-	1	-	4	3
<b>TOTAL</b>	<b>12.161</b>	<b>6.874</b>	<b>428</b>	<b>73</b>	<b>1.105</b>	<b>297</b>	<b>13</b>	<b>72</b>	<b>2.319</b>	<b>381</b>	<b>-</b>	<b>190</b>	<b>-</b>	<b>262</b>	<b>108</b>	<b>8</b>	<b>-</b>	<b>1</b>	<b>-</b>	<b>11</b>	<b>19</b>
<b>CIRETRAN - CHOPINZINHO</b>																					
CHOPINZINHO	11.779	6.661	655	231	1.407	348	-	30	1.413	416	1	84	-	116	346	10	-	-	-	-	61
SÃO JOÃO	6.562	3.788	408	83	804	194	-	15	865	162	-	45	-	68	115	2	-	-	-	1	12
SUADE DO IGUAÇU	2.573	1.613	83	14	277	51	-	19	360	68	-	26	-	30	14	-	-	2	-	-	16
SULINA	1.785	1.013	90	2	172	48	-	2	340	69	-	12	-	21	8	1	-	-	-	-	7
<b>TOTAL</b>	<b>22.699</b>	<b>13.075</b>	<b>1.236</b>	<b>330</b>	<b>2.660</b>	<b>641</b>	<b>-</b>	<b>66</b>	<b>2.978</b>	<b>715</b>	<b>1</b>	<b>167</b>	<b>-</b>	<b>235</b>	<b>483</b>	<b>13</b>	<b>-</b>	<b>2</b>	<b>-</b>	<b>1</b>	<b>96</b>
<b>CIRETRAN - CIANORTE</b>																					
CIANORTE	54.164	26.397	1.698	437	4.653	1.376	149	98	10.607	6.319	5	241	-	1.279	632	4	1	23	-	17	228
JAPURÁ	5.558	2.743	321	45	615	153	3	10	1.046	350	-	26	-	167	64	-	-	4	-	1	10
JUSSARA	3.945	1.954	179	95	305	85	5	7	626	291	-	40	-	198	152	-	-	2	-	-	6
SÃO TOMÉ	3.084	1.627	159	19	237	60	2	11	586	171	-	40	-	125	40	-	-	4	-	2	1
<b>TOTAL</b>	<b>66.751</b>	<b>32.721</b>	<b>2.357</b>	<b>596</b>	<b>5.810</b>	<b>1.674</b>	<b>159</b>	<b>126</b>	<b>12.865</b>	<b>7.131</b>	<b>5</b>	<b>347</b>	<b>-</b>	<b>1.769</b>	<b>888</b>	<b>4</b>	<b>1</b>	<b>33</b>	<b>-</b>	<b>20</b>	<b>245</b>
<b>CIRETRAN - CIDADE GAÚCHA</b>																					
CIDADE GAÚCHA	6.316	3.129	311	89	490	140	3	22	1.170	496	-	83	-	229	136	1	-	1	-	-	16
NOVA OLÍMPIA	3.186	1.577	124	18	270	74	5	12	717	266	-	18	-	71	28	-	-	-	-	1	5
TAPIRA	3.465	1.641	165	12	297	74	1	6	890	264	-	36	-	63	13	-	-	1	-	-	2
<b>TOTAL</b>	<b>12.967</b>	<b>6.347</b>	<b>600</b>	<b>119</b>	<b>1.057</b>	<b>288</b>	<b>9</b>	<b>40</b>	<b>2.777</b>	<b>1.026</b>	<b>-</b>	<b>137</b>	<b>-</b>	<b>363</b>	<b>177</b>	<b>1</b>	<b>-</b>	<b>2</b>	<b>-</b>	<b>1</b>	<b>23</b>
<b>CIRETRAN - CLEVELÂNDIA</b>																					
CLEVELÂNDIA	8.835	5.287	580	180	1.040	340	1	47	811	143	1	44	-	71	241	2	-	-	-	5	42
MARIÓPOLIS	3.609	1.947	258	85	500	108	-	19	489	64	-	32	-	18	71	-	-	-	-	-	18
<b>TOTAL</b>	<b>12.444</b>	<b>7.234</b>	<b>838</b>	<b>265</b>	<b>1.540</b>	<b>448</b>	<b>1</b>	<b>66</b>	<b>1.300</b>	<b>207</b>	<b>1</b>	<b>76</b>	<b>-</b>	<b>89</b>	<b>312</b>	<b>2</b>	<b>-</b>	<b>-</b>	<b>-</b>	<b>5</b>	<b>60</b>
<b>CIRETRAN - COLORADO</b>																					
COLORADO	15.485	7.780	601	280	1.362	412	35	44	2.441	1.152	1	176	-	549	562	1	-	7	1	5	76
ITAGUAJÉ	2.728	1.553	78	28	222	96	2	12	501	110	-	29	-	64	26	-	-	-	-	2	5
JARDIM OLINDA	1.009	635	36	5	67	20	1	2	178	17	-	9	-	35	4	-	-	-	-	-	-
LOBATO	2.607	1.243	160	51	287	81	2	6	400	142	5	31	-	114	76	-	-	3	-	-	6
NOSSA SENHORA DAS GRAÇAS	1.653	1.045	44	4	155	61	1	11	216	42	-	37	-	29	3	-	-	1	-	1	3
PARANAPOEMA	1.258	772	67	11	78	29	-	9	208	27	-	17	-	22	16	-	-	-	-	-	2
SANTA INÊS	798	504	21	2	59	19	1	12	147	12	-	8	-	10	1	-	-	-	-	-	2
SANTO INÁCIO	3.404	1.852	121	62	400	79	3	7	520	173	-	25	-	67	80	-	-	3	-	-	12
<b>TOTAL</b>	<b>28.942</b>	<b>15.384</b>	<b>1.128</b>	<b>443</b>	<b>2.630</b>	<b>797</b>	<b>45</b>	<b>103</b>	<b>4.611</b>	<b>1.675</b>	<b>6</b>	<b>332</b>	<b>-</b>	<b>890</b>	<b>768</b>	<b>1</b>	<b>-</b>	<b>14</b>	<b>1</b>	<b>8</b>	<b>106</b>

Continua

## FROTA DE VEÍCULOS CADASTRADOS NO ESTADO DO PARANÁ, POR TIPO, SEGUNDO AS CIRETRANS - ANO 2015

CIRETRANS E MUNICÍPIOS JURISDICIONADOS	TOTAL GERAL	AUTO-MÓVEL	CAMINHÃO	CAMINHÃO TRATOR	CAMINHÃO-NETE	CAMIONETA	CICLOMOTOR	MICRO-ÔNIBUS	MOTO-CICLETA	MOTO-NETA	MOTOR CASA	ÔNIBUS	QUADRICICLO	REBOQUE	SEMI-REBOQUE	SIDE-CAR	TRATOR ESTEIRA	TRATOR RODAS	TRATOR MISTO	TRICICLO	UTILITÁRIO	
<b>CIRETRAN - CORNÉLIO PROCÓPIO</b>																						
CONGONHINHAS	3.486	1.967	142	6	345	88	5	7	792	42	-	35	-	31	18	-	-	-	-	3	5	
CORNÉLIO PROCÓPIO	31.227	16.746	1.099	180	2.461	1.094	50	128	6.580	1.750	2	141	-	497	296	-	-	24	6	14	159	
NOVA FÁTIMA	3.730	2.200	300	13	294	144	4	6	616	49	-	43	-	34	22	-	-	-	-	-	5	
SANTA MARIANA	6.196	3.326	310	241	503	167	9	24	909	197	-	47	-	112	327	-	-	1	-	3	20	
SANTO ANTÔNIO DO PARAÍSO	1.235	775	77	3	122	39	3	6	174	15	-	11	-	5	3	-	-	1	-	-	1	
URAI	6.312	3.336	355	59	650	210	31	23	1.305	143	-	24	-	69	85	-	-	2	-	2	18	
<b>TOTAL</b>	<b>52.186</b>	<b>28.350</b>	<b>2.283</b>	<b>502</b>	<b>4.375</b>	<b>1.742</b>	<b>102</b>	<b>194</b>	<b>10.376</b>	<b>2.196</b>	<b>2</b>	<b>301</b>	<b>-</b>	<b>748</b>	<b>751</b>	<b>-</b>	<b>-</b>	<b>28</b>	<b>6</b>	<b>22</b>	<b>208</b>	
<b>CIRETRAN - CORONEL VIVIDA</b>																						
CORONEL VIVIDA	13.002	7.584	745	122	1.522	337	5	38	1.727	494	3	91	-	120	147	17	-	2	-	5	43	
HONÓRIO SERPA	2.618	1.511	131	16	297	58	-	8	498	36	-	26	-	13	20	-	-	-	-	-	4	
<b>TOTAL</b>	<b>15.620</b>	<b>9.095</b>	<b>876</b>	<b>138</b>	<b>1.819</b>	<b>395</b>	<b>5</b>	<b>46</b>	<b>2.225</b>	<b>530</b>	<b>3</b>	<b>117</b>	<b>-</b>	<b>133</b>	<b>167</b>	<b>17</b>	<b>-</b>	<b>2</b>	<b>-</b>	<b>5</b>	<b>47</b>	
<b>CIRETRAN - CRUZEIRO DO OESTE</b>																						
CRUZEIRO DO OESTE	12.070	6.752	523	75	840	253	34	21	2.510	639	-	68	-	207	111	3	-	1	-	2	31	
MARILUZ	4.702	2.480	197	98	346	77	4	16	1.041	219	-	68	-	54	100	-	-	-	-	2	-	
TAPEJARA	8.621	4.352	432	112	644	207	1	12	1.499	728	-	96	-	372	147	2	-	2	-	3	12	
TUNEIRAS DO OESTE	4.289	2.004	164	7	395	84	2	10	1.343	161	-	50	-	51	15	-	-	-	-	1	2	
<b>TOTAL</b>	<b>29.682</b>	<b>15.588</b>	<b>1.316</b>	<b>292</b>	<b>2.225</b>	<b>621</b>	<b>41</b>	<b>59</b>	<b>6.393</b>	<b>1.747</b>	<b>-</b>	<b>282</b>	<b>-</b>	<b>684</b>	<b>373</b>	<b>5</b>	<b>-</b>	<b>3</b>	<b>-</b>	<b>8</b>	<b>45</b>	
<b>CIRETRAN - CURITIBA</b>																						
ADRIANÓPOLIS	1.272	1.272	130	30	205	92	-	10	741	58	-	23	-	17	50	-	-	-	-	-	6	
ALMIRANTE TAMANDARÉ	31.622	31.622	1.583	451	2.963	1.420	33	105	7.781	1.132	2	229	-	719	1.292	1	1	10	-	7	112	
BOCAIUVA DO SUL	3.195	3.195	334	54	470	159	1	18	967	107	-	22	-	83	66	-	-	1	-	1	17	
CAMPINA GRANDE DO SUL	14.770	14.770	935	274	1.640	649	17	107	2.522	348	-	78	-	369	256	1	-	3	-	4	98	
CERRO AZUL	2.784	2.784	499	10	690	210	1	19	2.065	574	-	66	-	37	13	-	-	-	-	1	9	
COLOMBO	75.366	75.366	4.336	1.377	8.015	3.630	61	351	17.485	2.755	13	529	-	1.830	1.566	4	-	32	-	33	394	
CURITIBA	980.383	980.383	37.794	10.991	92.189	78.325	1.104	4.069	123.489	21.623	327	6.587	9	24.431	16.219	22	12	418	11	433	17.551	
DOUTOR ULYSSES	631	631	72	1	108	74	-	3	416	55	-	24	-	5	5	-	-	-	-	-	2	
FAZENDA RIO GRANDE	29.223	29.223	1.281	407	2.541	1.219	25	74	4.929	705	3	222	-	656	320	-	-	9	-	12	113	
ITAPERUÇU	6.884	6.884	639	83	1.171	361	2	76	1.795	262	-	92	-	54	104	-	-	2	-	2	40	
MANDIRITUBA	7.175	7.175	1.111	272	1.170	431	4	47	1.929	274	5	80	-	259	323	-	-	1	-	1	52	
PINHAIS	48.772	48.772	2.337	458	5.241	3.148	61	263	10.621	1.912	28	462	-	1.552	526	-	1	23	1	22	575	
PIRAQUARA	26.607	26.607	671	133	1.969	1.168	29	117	6.804	942	6	206	-	740	100	-	-	7	-	10	105	
QUATRO BARRAS	8.266	8.266	660	305	834	502	14	46	1.410	189	3	124	-	275	389	-	-	2	-	4	114	
RIO BRANCO DO SUL	9.095	9.095	744	336	1.467	527	10	124	2.418	334	2	175	-	109	522	-	-	5	-	3	52	
TUNAS DO PARANÁ	1.267	1.267	124	38	184	78	-	12	612	62	-	46	-	42	63	-	-	-	-	-	7	
<b>TOTAL</b>	<b>1.835.453</b>	<b>1.247.312</b>	<b>53.250</b>	<b>15.220</b>	<b>120.857</b>	<b>91.993</b>	<b>1.362</b>	<b>5.441</b>	<b>185.984</b>	<b>31.332</b>	<b>389</b>	<b>8.965</b>	<b>9</b>	<b>31.178</b>	<b>21.814</b>	<b>28</b>	<b>14</b>	<b>513</b>	<b>12</b>	<b>533</b>	<b>19.247</b>	

Continua

## FROTA DE VEÍCULOS CADASTRADOS NO ESTADO DO PARANÁ, POR TIPO, SEGUNDO AS CIRETRANS - ANO 2015

CIRETRANS E MUNICÍPIOS JURISDICIONADOS	TOTAL GERAL	AUTO-MÓVEL	CAMINHÃO	CAMINHÃO TRATOR	CAMINHÃO-NETE	CAMIONETA	CICLO-MOTOR	MICRO-ÔNIBUS	MOTO-CICLETA	MOTO-NETA	MOTOR CASA	ÔNIBUS	QUADRI-CICLO	REBOQUE	SEMI-REBOQUE	SIDE-CAR	TRATOR ESTEIRA	TRATOR RODAS	TRATOR MISTO	TRICICLO	UTILITÁRIO
<b>CIRETRAN - DOIS VIZINHOS</b>																					
BOA ESPERANÇA DO IGUAÇU	1.492	722	74	24	152	21	-	4	404	52	-	13	-	2	23	-	-	-	-	-	1
CRUZEIRO DO IGUAÇU	2.211	1.251	92	17	197	41	2	5	436	102	-	20	-	19	25	-	-	1	-	-	3
DOIS VIZINHOS	26.828	15.027	1.198	415	2.576	721	14	102	3.955	1.541	5	105	-	361	658	1	1	4	-	13	131
VERÊ	4.580	2.465	245	72	571	105	1	6	794	142	-	22	-	24	105	-	-	-	-	3	25
<b>TOTAL</b>	<b>35.111</b>	<b>19.465</b>	<b>1.609</b>	<b>528</b>	<b>3.496</b>	<b>888</b>	<b>17</b>	<b>117</b>	<b>5.589</b>	<b>1.837</b>	<b>5</b>	<b>160</b>	<b>-</b>	<b>406</b>	<b>811</b>	<b>1</b>	<b>1</b>	<b>5</b>	<b>-</b>	<b>16</b>	<b>160</b>
<b>CIRETRAN - ENGENHEIRO BELTRÃO</b>																					
ENGENHEIRO BELTRÃO	7.856	4.206	517	79	813	209	9	19	1.238	313	1	78	-	214	128	-	-	8	1	2	21
<b>TOTAL</b>	<b>7.856</b>	<b>4.206</b>	<b>517</b>	<b>79</b>	<b>813</b>	<b>209</b>	<b>9</b>	<b>19</b>	<b>1.238</b>	<b>313</b>	<b>1</b>	<b>78</b>	<b>-</b>	<b>214</b>	<b>128</b>	<b>-</b>	<b>-</b>	<b>8</b>	<b>1</b>	<b>2</b>	<b>21</b>
<b>CIRETRAN - FAXINAL</b>																					
BORRAZÓPOLIS	4.589	2.449	308	51	585	136	3	6	810	107	-	16	-	25	78	-	-	-	-	3	12
CRUZMALTINA	1.379	702	94	9	183	39	-	4	281	28	-	12	-	12	13	1	-	-	-	-	1
FAXINAL	9.130	4.960	451	100	907	314	8	20	1.771	306	-	40	-	84	136	4	-	-	-	4	25
GRANDES RIOS	2.767	1.380	117	7	310	94	-	11	751	39	-	16	-	23	16	-	-	-	-	-	3
MAUÁ DA SERRA	4.367	2.482	236	55	360	106	3	8	800	149	-	23	-	50	73	-	-	3	-	2	17
RIO BRANCO DO IVAÍ	1.669	844	50	16	153	32	1	4	465	32	-	10	-	20	38	-	-	-	-	-	4
ROSÁRIO DO IVAÍ	2.527	1.115	96	9	292	69	-	13	793	89	-	24	-	12	12	-	-	-	-	-	3
<b>TOTAL</b>	<b>26.428</b>	<b>13.932</b>	<b>1.352</b>	<b>247</b>	<b>2.790</b>	<b>790</b>	<b>15</b>	<b>66</b>	<b>5.671</b>	<b>750</b>	<b>-</b>	<b>141</b>	<b>-</b>	<b>226</b>	<b>366</b>	<b>5</b>	<b>-</b>	<b>3</b>	<b>-</b>	<b>9</b>	<b>65</b>
<b>CIRETRAN - FOZ DO IGUAÇU</b>																					
FOZ DO IGUAÇU	162.025	99.053	3.158	2.424	8.829	6.009	73	1.176	29.472	3.877	20	1.124	-	2.516	3.228	16	-	3	-	78	969
SANTA TEREZINHA DE ITAIPÚ	12.048	7.019	482	383	1.042	405	2	57	1.536	368	-	60	-	227	417	5	-	-	-	1	44
<b>TOTAL</b>	<b>174.073</b>	<b>106.072</b>	<b>3.640</b>	<b>2.807</b>	<b>9.871</b>	<b>6.414</b>	<b>75</b>	<b>1.233</b>	<b>31.008</b>	<b>4.245</b>	<b>20</b>	<b>1.184</b>	<b>-</b>	<b>2.743</b>	<b>3.645</b>	<b>21</b>	<b>-</b>	<b>3</b>	<b>-</b>	<b>79</b>	<b>1.013</b>
<b>CIRETRAN - FRANCISCO BELTRÃO</b>																					
ENÉAS MARQUES	3.718	1.904	198	166	365	73	2	7	666	101	-	25	-	21	186	-	-	-	-	-	4
FRANCISCO BELTRÃO	55.569	30.974	2.228	855	5.121	1.587	48	173	7.873	3.904	10	222	-	819	1.268	4	-	2	-	16	465
MANFRINÓPOLIS	1.248	715	45	2	107	21	-	6	298	29	-	20	-	1	3	-	-	1	-	-	-
MARMELEIRO	8.919	4.805	394	424	855	165	2	29	1.171	318	4	51	-	111	570	-	-	1	-	-	19
NOVA ESPERANÇA DO SUDOESTE	2.943	1.492	163	43	278	58	1	14	623	106	-	32	-	35	93	-	-	2	-	-	3
RENASCENÇA	3.833	1.950	270	126	500	79	-	12	570	69	-	25	-	33	183	-	-	-	-	3	13
<b>TOTAL</b>	<b>76.230</b>	<b>41.840</b>	<b>3.298</b>	<b>1.616</b>	<b>7.226</b>	<b>1.983</b>	<b>53</b>	<b>241</b>	<b>11.201</b>	<b>4.527</b>	<b>14</b>	<b>375</b>	<b>-</b>	<b>1.020</b>	<b>2.303</b>	<b>4</b>	<b>-</b>	<b>6</b>	<b>-</b>	<b>19</b>	<b>504</b>
<b>CIRETRAN - GOIOERÊ</b>																					
BOA ESPERANÇA	2.961	1.283	199	54	395	48	-	8	626	185	-	14	-	66	76	-	-	1	-	-	6
GOIOERÊ	17.201	9.207	658	283	1.632	436	65	48	2.814	1.088	-	50	-	335	458	20	-	9	1	18	79
JANIÓPOLIS	3.194	1.613	157	27	347	67	4	7	729	148	-	26	-	27	37	-	-	-	-	1	4
MOREIRA SALES	5.858	2.885	302	98	540	100	6	16	1.337	199	-	80	-	121	166	4	-	-	-	2	2
QUARTO CENTENÁRIO	2.290	1.234	129	59	261	42	1	5	377	47	-	8	-	27	94	-	-	-	-	-	6
RANCHO ALEGRE DO OESTE	1.847	743	86	112	193	16	1	3	342	76	-	10	-	24	236	-	-	-	-	2	3
<b>TOTAL</b>	<b>33.351</b>	<b>16.965</b>	<b>1.531</b>	<b>633</b>	<b>3.368</b>	<b>709</b>	<b>77</b>	<b>87</b>	<b>6.225</b>	<b>1.743</b>	<b>-</b>	<b>188</b>	<b>-</b>	<b>600</b>	<b>1.067</b>	<b>24</b>	<b>-</b>	<b>10</b>	<b>1</b>	<b>23</b>	<b>100</b>

Continua

## FROTA DE VEÍCULOS CADASTRADOS NO ESTADO DO PARANÁ, POR TIPO, SEGUNDO AS CIRETRANS - ANO 2015

CIRETRANS E MUNICÍPIOS JURISDICIONADOS	TOTAL GERAL	AUTO-MÓVEL	CAMINHÃO	CAMINHÃO TRATOR	CAMINHÃO-NETE	CAMIONETA	CICLOMOTOR	MICRO-ÔNIBUS	MOTO-CICLETA	MOTO-NETA	MOTOR CASA	ÔNIBUS	QUADRICICLO	REBOQUE	SEMI-REBOQUE	SIDE-CAR	TRATOR ESTEIRA	TRATOR RODAS	TRATOR MISTO	TRICICLO	UTILITÁRIO
<b>CIRETRAN - GUAÍRA</b>																					
GUAÍRA	23.303	11.159	1.102	341	1.768	792	26	38	4.739	1.803	3	84	-	840	499	-	-	1	-	11	97
TERRA ROXA	10.838	5.041	572	127	1.023	241	12	22	2.050	1.239	-	53	-	292	134	-	-	-	-	1	31
<b>TOTAL</b>	<b>34.141</b>	<b>16.200</b>	<b>1.674</b>	<b>468</b>	<b>2.791</b>	<b>1.033</b>	<b>38</b>	<b>60</b>	<b>6.789</b>	<b>3.042</b>	<b>3</b>	<b>137</b>	<b>-</b>	<b>1.132</b>	<b>633</b>	<b>-</b>	<b>-</b>	<b>1</b>	<b>-</b>	<b>12</b>	<b>128</b>
<b>CIRETRAN - GUARANIACU</b>																					
CAMPO BONITO	1.953	1.096	112	17	222	61	-	13	357	27	-	17	-	11	18	-	-	-	-	-	2
DIAMANTE DO SUL	1.253	695	42	7	105	31	-	4	344	7	-	10	-	2	5	-	-	-	-	1	-
GUARANIACU	7.386	4.062	452	140	878	247	5	34	1.082	120	3	43	-	81	211	-	1	2	-	4	21
<b>TOTAL</b>	<b>10.592</b>	<b>5.853</b>	<b>606</b>	<b>164</b>	<b>1.205</b>	<b>339</b>	<b>5</b>	<b>51</b>	<b>1.783</b>	<b>154</b>	<b>3</b>	<b>70</b>	<b>-</b>	<b>94</b>	<b>234</b>	<b>-</b>	<b>1</b>	<b>2</b>	<b>-</b>	<b>5</b>	<b>23</b>
<b>CIRETRAN - GUARAPUAVA</b>																					
CAMPINA DO SIMÃO	1.418	785	99	9	195	33	-	3	248	9	-	22	-	5	7	-	-	1	-	-	2
CANDÓI	6.895	4.119	445	65	762	125	1	12	989	89	-	114	-	75	84	1	-	1	-	2	11
GOIOXIM	2.327	1.232	131	15	278	59	-	12	515	23	-	32	-	8	21	-	-	-	-	-	1
GUARAPUAVA	94.757	57.992	4.713	1.768	8.898	3.208	45	545	10.454	2.024	14	430	1	1.386	2.461	13	-	13	1	15	776
PINHÃO	11.677	7.024	620	68	1.530	431	-	58	1.499	120	-	103	-	89	92	1	-	1	-	15	26
TURVO	6.751	3.628	433	79	822	201	2	28	1.258	91	-	64	-	37	83	-	-	1	-	1	23
<b>TOTAL</b>	<b>123.825</b>	<b>74.780</b>	<b>6.441</b>	<b>2.004</b>	<b>12.485</b>	<b>4.057</b>	<b>48</b>	<b>658</b>	<b>14.963</b>	<b>2.356</b>	<b>14</b>	<b>765</b>	<b>1</b>	<b>1.600</b>	<b>2.748</b>	<b>15</b>	<b>-</b>	<b>17</b>	<b>1</b>	<b>33</b>	<b>839</b>
<b>CIRETRAN - GUARATUBA</b>																					
GUARATUBA	14.205	8.222	399	95	1.138	507	20	36	2.162	997	4	51	-	429	74	2	-	2	-	6	61
<b>TOTAL</b>	<b>14.205</b>	<b>8.222</b>	<b>399</b>	<b>95</b>	<b>1.138</b>	<b>507</b>	<b>20</b>	<b>36</b>	<b>2.162</b>	<b>997</b>	<b>4</b>	<b>51</b>	<b>-</b>	<b>429</b>	<b>74</b>	<b>2</b>	<b>-</b>	<b>2</b>	<b>-</b>	<b>6</b>	<b>61</b>
<b>CIRETRAN - IBAITI</b>																					
CONSELHEIRO MAIRINCK	1.478	913	56	7	133	28	-	4	268	22	-	9	-	24	10	-	-	-	-	-	4
CURIÚVA	5.970	3.326	269	49	542	153	-	18	1.226	169	-	81	-	63	58	-	-	1	-	2	13
FIGUEIRA	3.561	2.097	150	38	307	124	6	16	573	95	-	34	-	58	55	-	-	-	-	-	8
IBAITI	13.906	8.318	597	142	1.286	403	17	50	2.216	210	-	151	-	251	189	-	-	2	-	12	62
JABOTI	2.278	1.081	84	14	270	48	2	10	666	40	-	17	-	26	14	-	-	-	-	-	6
JAPIRA	1.842	1.110	62	11	176	42	2	6	367	20	-	20	-	13	9	-	-	-	-	1	3
PINHALÃO	2.914	1.532	122	5	365	92	2	9	692	40	-	19	-	22	4	-	-	2	-	-	8
SAPOPEMA	2.955	1.632	142	8	302	58	1	5	691	69	-	20	-	12	7	-	-	-	-	1	7
VENTANIA	3.910	2.162	175	66	328	86	2	21	798	91	-	30	-	57	89	-	-	-	-	-	5
<b>TOTAL</b>	<b>38.814</b>	<b>22.171</b>	<b>1.657</b>	<b>340</b>	<b>3.709</b>	<b>1.034</b>	<b>32</b>	<b>139</b>	<b>7.497</b>	<b>756</b>	<b>-</b>	<b>381</b>	<b>-</b>	<b>526</b>	<b>435</b>	<b>-</b>	<b>-</b>	<b>5</b>	<b>-</b>	<b>16</b>	<b>116</b>
<b>CIRETRAN - IBIPORÃ</b>																					
IBIPORÃ	28.978	16.796	1.126	256	2.141	821	272	76	4.973	1.609	-	109	-	395	319	1	1	12	-	11	60
JATAIZINHO	6.904	3.706	378	85	609	183	30	27	1.219	434	-	28	-	92	93	2	-	3	-	2	13
<b>TOTAL</b>	<b>35.882</b>	<b>20.502</b>	<b>1.504</b>	<b>341</b>	<b>2.750</b>	<b>1.004</b>	<b>302</b>	<b>103</b>	<b>6.192</b>	<b>2.043</b>	<b>-</b>	<b>137</b>	<b>-</b>	<b>487</b>	<b>412</b>	<b>3</b>	<b>1</b>	<b>15</b>	<b>-</b>	<b>13</b>	<b>73</b>
<b>CIRETRAN - ICARAÍMA</b>																					
ALTO PARAÍSO	1.593	802	59	9	208	27	-	9	353	58	-	13	-	34	18	-	-	-	-	1	2
ICARAÍMA	4.971	2.479	173	13	485	124	1	16	1.169	281	-	41	-	157	25	-	-	-	-	-	7
IVATÉ	4.182	1.948	222	45	308	80	1	11	895	273	-	66	-	238	82	1	-	-	-	1	11
<b>TOTAL</b>	<b>10.746</b>	<b>5.229</b>	<b>454</b>	<b>67</b>	<b>1.001</b>	<b>231</b>	<b>2</b>	<b>36</b>	<b>2.417</b>	<b>612</b>	<b>-</b>	<b>120</b>	<b>-</b>	<b>429</b>	<b>125</b>	<b>1</b>	<b>-</b>	<b>-</b>	<b>-</b>	<b>2</b>	<b>20</b>

Continua

## FROTA DE VEÍCULOS CADASTRADOS NO ESTADO DO PARANÁ, POR TIPO, SEGUNDO AS CIRETRANS - ANO 2015

CIRETRANS E MUNICÍPIOS JURISDICIONADOS	TOTAL GERAL	AUTO-MÓVEL	CAMINHÃO	CAMINHÃO TRATOR	CAMINHÃO-NETE	CAMIONETA	CICLOMOTOR	MICRO-ÔNIBUS	MOTO-CICLETA	MOTO-NETA	MOTOR CASA	ÔNIBUS	QUADRICICLO	REBOQUE	SEMI-REBOQUE	SIDE-CAR	TRATOR ESTEIRA	TRATOR RODAS	TRATOR MISTO	TRICICLO	UTILITÁRIO
<b>CIRETRAN - IMBITUVA</b>																					
GUAMIRANGA	3.911	2.007	188	46	399	58	-	12	1.012	49	-	37	-	24	73	-	-	1	-	2	3
IMBITUVA	15.201	8.681	843	167	1.267	354	8	47	2.617	698	-	65	-	164	207	1	-	1	-	5	76
IVAÍ	6.854	3.273	358	45	738	222	1	14	1.972	54	1	40	-	30	71	3	-	-	-	2	30
<b>TOTAL</b>	<b>25.966</b>	<b>13.961</b>	<b>1.389</b>	<b>258</b>	<b>2.404</b>	<b>634</b>	<b>9</b>	<b>73</b>	<b>5.601</b>	<b>801</b>	<b>1</b>	<b>142</b>	<b>-</b>	<b>218</b>	<b>351</b>	<b>4</b>	<b>-</b>	<b>2</b>	<b>-</b>	<b>9</b>	<b>109</b>
<b>CIRETRAN - IPORÃ</b>																					
CAFEZAL DO SUL	2.195	1.177	96	11	212	47	-	3	476	86	-	23	-	47	12	-	-	-	-	-	5
FRANCISCO ALVES	3.657	1.640	183	50	303	79	1	6	999	253	-	25	-	67	45	-	-	1	-	-	5
IPORÃ	9.261	4.356	408	82	827	203	5	12	2.257	802	1	41	-	154	85	1	-	2	-	3	22
<b>TOTAL</b>	<b>15.113</b>	<b>7.173</b>	<b>687</b>	<b>143</b>	<b>1.342</b>	<b>329</b>	<b>6</b>	<b>21</b>	<b>3.732</b>	<b>1.141</b>	<b>1</b>	<b>89</b>	<b>-</b>	<b>268</b>	<b>142</b>	<b>1</b>	<b>-</b>	<b>3</b>	<b>-</b>	<b>3</b>	<b>32</b>
<b>CIRETRAN - IRATI</b>																					
FERNANDES PINHEIRO	2.371	1.401	118	14	194	38	-	7	499	38	-	27	-	21	12	-	-	-	-	-	2
INÁCIO MARTINS	3.588	1.905	286	38	348	154	-	33	678	16	1	36	-	24	59	-	-	-	-	-	10
IRATI	33.492	20.236	1.651	398	2.887	992	8	112	5.037	828	4	144	-	566	472	1	-	5	-	6	145
REBOUÇAS	6.814	4.022	301	35	536	138	1	23	1.445	128	1	56	-	76	38	-	-	-	1	-	13
RIO AZUL	7.692	4.510	326	62	648	152	1	13	1.605	200	-	41	-	60	66	-	-	-	-	-	8
TEIXEIRA SOARES	4.619	2.537	211	68	489	113	2	12	888	93	-	85	-	41	72	-	-	-	-	1	7
<b>TOTAL</b>	<b>58.576</b>	<b>34.611</b>	<b>2.893</b>	<b>615</b>	<b>5.102</b>	<b>1.587</b>	<b>12</b>	<b>200</b>	<b>10.152</b>	<b>1.303</b>	<b>6</b>	<b>389</b>	<b>-</b>	<b>788</b>	<b>719</b>	<b>1</b>	<b>-</b>	<b>5</b>	<b>1</b>	<b>7</b>	<b>185</b>
<b>CIRETRAN - IVAIPORÃ</b>																					
ARAPUÃ	1.976	851	119	25	215	29	-	5	611	46	-	26	-	9	38	-	-	-	-	-	2
ARIRANHA DO IVAÍ	1.140	557	67	3	137	26	-	3	314	8	-	16	-	3	4	-	-	-	-	-	2
CÂNDIDO DE ABREU	6.462	3.115	279	35	651	164	2	13	1.851	184	-	54	-	56	48	1	-	-	-	1	8
GODOY MOREIRA	1.520	678	61	-	134	27	-	4	565	31	-	12	-	7	-	-	-	-	-	1	-
IVAIPORÃ	20.624	11.324	936	161	2.174	634	18	40	3.524	1.201	4	90	-	186	258	4	-	1	-	11	58
JARDIM ALEGRE	6.671	3.436	265	216	598	122	4	7	1.366	169	-	37	-	70	379	-	-	-	-	-	2
LIDIANÓPOLIS	2.181	1.020	110	53	239	38	-	8	520	54	-	23	-	20	93	-	-	1	-	-	2
LUNARDELLI	2.683	1.429	102	8	231	89	1	11	713	43	-	12	-	25	14	-	-	-	-	2	3
MANOEL RIBAS	7.105	3.709	395	149	863	207	2	20	1.231	133	-	26	-	65	283	1	-	1	-	1	19
SÃO JOÃO DO IVAÍ	6.766	3.271	364	44	718	136	3	10	1.829	227	-	33	-	57	61	-	-	1	-	-	12
<b>TOTAL</b>	<b>57.128</b>	<b>29.390</b>	<b>2.698</b>	<b>694</b>	<b>5.960</b>	<b>1.472</b>	<b>30</b>	<b>121</b>	<b>12.524</b>	<b>2.096</b>	<b>4</b>	<b>329</b>	<b>-</b>	<b>498</b>	<b>1.178</b>	<b>6</b>	<b>-</b>	<b>4</b>	<b>-</b>	<b>16</b>	<b>108</b>
<b>CIRETRAN - JACAREZINHO</b>																					
JACAREZINHO	20.984	11.749	599	141	1.473	713	24	120	4.388	902	1	137	-	457	181	1	-	1	-	7	90
<b>TOTAL</b>	<b>20.984</b>	<b>11.749</b>	<b>599</b>	<b>141</b>	<b>1.473</b>	<b>713</b>	<b>24</b>	<b>120</b>	<b>4.388</b>	<b>902</b>	<b>1</b>	<b>137</b>	<b>-</b>	<b>457</b>	<b>181</b>	<b>1</b>	<b>-</b>	<b>1</b>	<b>-</b>	<b>7</b>	<b>90</b>
<b>CIRETRAN - JAGUARIAÍVA</b>																					
JAGUARIAÍVA	15.809	8.890	823	302	1.394	410	9	71	2.617	306	-	114	-	335	447	2	-	3	-	11	75
SENGÉS	7.958	4.215	571	166	668	240	16	37	1.534	96	-	67	-	128	187	-	-	-	-	2	31
<b>TOTAL</b>	<b>23.767</b>	<b>13.105</b>	<b>1.394</b>	<b>468</b>	<b>2.062</b>	<b>650</b>	<b>25</b>	<b>108</b>	<b>4.151</b>	<b>402</b>	<b>-</b>	<b>181</b>	<b>-</b>	<b>463</b>	<b>634</b>	<b>2</b>	<b>-</b>	<b>3</b>	<b>-</b>	<b>13</b>	<b>106</b>

Continua



## FROTA DE VEÍCULOS CADASTRADOS NO ESTADO DO PARANÁ, POR TIPO, SEGUNDO AS CIRETRANS - ANO 2015

CIRETRANS E MUNICÍPIOS JURISDICIONADOS	TOTAL GERAL	AUTO-MÓVEL	CAMINHÃO	CAMINHÃO TRATOR	CAMINHÃO-NETE	CAMIONETA	CICLOMOTOR	MICRO-ÔNIBUS	MOTO-CICLETA	MOTO-NETA	MOTOR CASA	ÔNIBUS	QUADRICICLO	REBOQUE	SEMI-REBOQUE	SIDE-CAR	TRATOR ESTEIRA	TRATOR RODAS	TRATOR MISTO	TRICICLO	UTILITÁRIO
<b>CIRETRAN - JANDAIA DO SUL</b>																					
BOM SUCESSO	2.862	1.673	130	23	245	104	1	13	468	69	-	63	-	42	27	-	-	1	-	-	3
CAMBIRA	4.864	2.680	297	47	524	154	4	5	824	141	-	22	-	95	54	2	-	1	-	-	14
JANDAIA DO SUL	13.526	7.693	655	144	1.494	497	12	44	1.843	534	1	73	-	274	191	2	-	1	-	4	64
KALORÉ	2.687	1.350	164	29	314	50	2	17	613	76	-	23	-	13	29	-	-	1	-	2	4
MARUMBI	2.417	1.241	104	14	296	65	1	10	549	64	-	23	-	27	13	-	-	-	-	3	7
NOVO ITACOLOMI	1.679	845	102	5	191	31	-	3	428	44	-	9	-	11	7	-	-	-	-	-	3
SÃO PEDRO DO IVAÍ	5.499	2.653	349	91	565	160	10	10	990	308	-	47	-	116	172	-	-	17	-	1	10
<b>TOTAL</b>	<b>33.534</b>	<b>18.135</b>	<b>1.801</b>	<b>353</b>	<b>3.629</b>	<b>1.061</b>	<b>30</b>	<b>102</b>	<b>5.715</b>	<b>1.236</b>	<b>1</b>	<b>260</b>	<b>-</b>	<b>578</b>	<b>493</b>	<b>4</b>	<b>-</b>	<b>21</b>	<b>-</b>	<b>10</b>	<b>105</b>
<b>CIRETRAN - JOAQUIM TÁVORA</b>																					
GUAPIRAMA	1.850	943	121	29	179	36	3	6	381	52	-	19	-	26	50	-	-	-	-	1	4
JOAQUIM TÁVORA	5.696	3.006	274	75	535	168	5	21	1.137	255	-	33	-	72	84	1	-	-	-	6	24
QUATIGUÁ	4.794	2.269	378	95	453	108	3	12	921	338	-	20	-	60	112	-	-	-	-	2	23
<b>TOTAL</b>	<b>12.340</b>	<b>6.218</b>	<b>773</b>	<b>199</b>	<b>1.167</b>	<b>312</b>	<b>11</b>	<b>39</b>	<b>2.439</b>	<b>645</b>	<b>-</b>	<b>72</b>	<b>-</b>	<b>158</b>	<b>246</b>	<b>1</b>	<b>-</b>	<b>-</b>	<b>-</b>	<b>9</b>	<b>51</b>
<b>CIRETRAN - LAPA</b>																					
LAPA	24.002	13.702	1.291	366	2.073	750	14	136	4.019	539	3	189	-	392	422	1	-	3	-	1	101
PORTO AMAZONAS	1.841	1.164	81	22	151	74	-	14	233	43	-	11	-	23	21	-	-	1	-	1	2
<b>TOTAL</b>	<b>25.843</b>	<b>14.866</b>	<b>1.372</b>	<b>388</b>	<b>2.224</b>	<b>824</b>	<b>14</b>	<b>150</b>	<b>4.252</b>	<b>582</b>	<b>3</b>	<b>200</b>	<b>-</b>	<b>415</b>	<b>443</b>	<b>1</b>	<b>-</b>	<b>4</b>	<b>-</b>	<b>2</b>	<b>103</b>
<b>CIRETRAN - LARANJEIRAS DO SUL</b>																					
CANTAGALO	4.815	2.851	289	47	572	133	-	10	666	76	2	46	-	53	59	1	-	2	-	1	7
LARANJEIRAS DO SUL	16.198	9.935	839	227	1.779	522	11	44	1.890	200	1	83	-	231	345	1	-	1	-	8	81
MARQUINHO	1.782	966	68	5	225	71	-	4	406	5	-	18	-	3	9	-	-	1	-	-	1
NOVA LARANJEIRAS	3.999	2.160	199	34	541	118	-	11	795	30	-	32	-	24	46	-	-	-	-	-	9
PORTO BARREIRO	1.528	779	82	4	179	48	-	8	370	14	-	23	-	13	6	-	-	-	-	-	2
RIO BONITO DO IGUAÇU	6.179	3.534	290	20	677	107	1	13	1.342	59	-	72	-	27	30	-	-	-	-	2	5
VIRMOND	1.959	1.177	129	26	252	59	-	2	222	18	-	18	-	17	36	-	-	1	-	1	1
<b>TOTAL</b>	<b>36.460</b>	<b>21.402</b>	<b>1.896</b>	<b>363</b>	<b>4.225</b>	<b>1.058</b>	<b>12</b>	<b>92</b>	<b>5.691</b>	<b>402</b>	<b>3</b>	<b>292</b>	<b>-</b>	<b>368</b>	<b>531</b>	<b>2</b>	<b>-</b>	<b>5</b>	<b>-</b>	<b>12</b>	<b>106</b>
<b>CIRETRAN - LOANDA</b>																					
LOANDA	14.000	6.856	443	134	1.323	338	34	21	2.684	1.405	-	53	-	391	247	1	-	6	-	2	62
PORTO RICO	1.477	698	36	2	145	48	2	2	293	143	-	7	-	84	7	-	-	-	-	-	10
SÃO PEDRO DO PARANÁ	1.255	644	48	13	100	24	2	6	275	80	-	7	-	36	17	-	-	-	-	-	3
<b>TOTAL</b>	<b>16.732</b>	<b>8.198</b>	<b>527</b>	<b>149</b>	<b>1.568</b>	<b>410</b>	<b>38</b>	<b>29</b>	<b>3.252</b>	<b>1.628</b>	<b>-</b>	<b>67</b>	<b>-</b>	<b>511</b>	<b>271</b>	<b>1</b>	<b>-</b>	<b>6</b>	<b>-</b>	<b>2</b>	<b>75</b>
<b>CIRETRAN - LONDRINA</b>																					
LONDRINA	366.748	224.271	9.212	2.267	26.656	14.264	2.392	837	59.420	14.281	30	2.021	2	5.220	3.057	35	8	50	4	129	2.592
TAMARANA	5.724	2.951	318	37	492	134	3	20	1.470	154	-	47	-	27	61	-	1	1	-	1	7
<b>TOTAL</b>	<b>372.472</b>	<b>227.222</b>	<b>9.530</b>	<b>2.304</b>	<b>27.148</b>	<b>14.398</b>	<b>2.395</b>	<b>857</b>	<b>60.890</b>	<b>14.435</b>	<b>30</b>	<b>2.068</b>	<b>2</b>	<b>5.247</b>	<b>3.118</b>	<b>35</b>	<b>9</b>	<b>51</b>	<b>4</b>	<b>130</b>	<b>2.599</b>
<b>CIRETRAN - MANDAGUARI</b>																					
MANDAGUARI	21.744	11.682	831	192	1.776	613	87	53	3.823	1.831	-	70	-	377	271	1	1	4	-	22	110
<b>TOTAL</b>	<b>21.744</b>	<b>11.682</b>	<b>831</b>	<b>192</b>	<b>1.776</b>	<b>613</b>	<b>87</b>	<b>53</b>	<b>3.823</b>	<b>1.831</b>	<b>-</b>	<b>70</b>	<b>-</b>	<b>377</b>	<b>271</b>	<b>1</b>	<b>1</b>	<b>4</b>	<b>-</b>	<b>22</b>	<b>110</b>

Continua

## FROTA DE VEÍCULOS CADASTRADOS NO ESTADO DO PARANÁ, POR TIPO, SEGUNDO AS CIRETRANS - ANO 2015

CIRETRANS E MUNICÍPIOS JURISDICIONADOS	TOTAL GERAL	AUTO-MÓVEL	CAMI-NHÃO	CAMINHÃO TRATOR	CAMINHO-NETE	CAMIO-NETA	CICLO-MOTOR	MICRO-ÔNIBUS	MOTO-CICLETA	MOTO-NETA	MOTOR CASA	ÔNIBUS	QUADRI-CICLO	REBOQUE	SEMI-REBOQUE	SIDE-CAR	TRATOR ESTEIRA	TRATOR RODAS	TRATOR MISTO	TRICICLO	UTILI-TÁRIO
<b>CIRETRAN - MANGUEIRINHA</b>																					
FOZ DO JORDÃO	2.178	1.557	82	14	171	45	-	7	207	31	-	16	-	22	17	2	-	-	-	1	6
MANGUEIRINHA	8.582	4.807	529	121	1.005	238	2	38	1.232	195	-	57	-	99	224	1	-	-	-	-	34
RESERVA DO IGUAÇU	2.242	1.429	92	12	244	59	1	12	313	27	-	17	-	15	19	-	-	-	-	-	2
<b>TOTAL</b>	<b>13.002</b>	<b>7.793</b>	<b>703</b>	<b>147</b>	<b>1.420</b>	<b>342</b>	<b>3</b>	<b>57</b>	<b>1.752</b>	<b>253</b>	<b>-</b>	<b>90</b>	<b>-</b>	<b>136</b>	<b>260</b>	<b>3</b>	<b>-</b>	<b>-</b>	<b>-</b>	<b>1</b>	<b>42</b>
<b>CIRETRAN - MAL.CÂNDIDO RONDON</b>																					
ENTRE RIOS DO OESTE	2.880	1.319	141	50	364	79	-	6	509	220	-	12	-	76	89	-	-	-	-	-	15
MARECHAL CÂNDIDO RONDON	38.724	18.546	1.556	739	3.109	1.261	87	94	6.742	4.230	7	194	-	860	1.095	10	-	2	-	11	181
MERCEDES	4.300	1.796	254	61	454	124	1	7	1.062	299	-	26	-	110	85	-	-	-	-	2	19
NOVA SANTA ROSA	6.033	2.931	411	119	727	190	3	14	1.038	271	1	20	-	94	181	2	-	-	-	3	28
PATO BRAGADO	3.272	1.594	172	39	384	93	1	7	579	237	4	17	-	79	55	-	-	-	-	1	10
QUATRO PONTES	3.269	1.462	194	86	393	95	1	5	577	217	-	9	-	72	147	-	-	-	-	1	10
<b>TOTAL</b>	<b>58.478</b>	<b>27.648</b>	<b>2.728</b>	<b>1.094</b>	<b>5.431</b>	<b>1.842</b>	<b>93</b>	<b>133</b>	<b>10.507</b>	<b>5.474</b>	<b>12</b>	<b>278</b>	<b>-</b>	<b>1.291</b>	<b>1.652</b>	<b>12</b>	<b>-</b>	<b>2</b>	<b>-</b>	<b>18</b>	<b>263</b>
<b>CIRETRAN - MARILÂNDIA DO SUL</b>																					
CALIFÓRNIA	5.245	2.904	289	71	501	116	6	11	998	150	-	21	-	55	105	-	-	-	-	-	18
MARILÂNDIA DO SUL	4.984	2.628	272	52	430	149	-	17	1.141	127	-	26	-	58	64	5	-	4	-	3	8
RIO BOM	1.910	989	101	16	170	71	-	4	480	38	-	11	-	14	14	-	-	-	-	-	2
<b>TOTAL</b>	<b>12.139</b>	<b>6.521</b>	<b>662</b>	<b>139</b>	<b>1.101</b>	<b>336</b>	<b>6</b>	<b>32</b>	<b>2.619</b>	<b>315</b>	<b>-</b>	<b>58</b>	<b>-</b>	<b>127</b>	<b>183</b>	<b>5</b>	<b>-</b>	<b>4</b>	<b>-</b>	<b>3</b>	<b>28</b>
<b>CIRETRAN - MARINGÁ</b>																					
DOCTOR CAMARGO	3.773	1.780	180	55	401	79	16	3	748	311	-	57	-	53	81	-	-	-	-	-	9
FLORESTA	4.783	2.350	274	94	671	135	6	21	775	238	-	28	-	83	84	-	-	3	-	4	17
IVATUBA	1.261	678	61	19	113	30	1	6	248	52	-	8	-	19	23	-	-	-	-	-	3
MANDAGUAÇU	12.082	6.509	504	316	1.063	273	25	31	1.976	467	1	58	-	267	554	-	-	2	-	3	33
MARINGÁ	304.023	169.099	9.772	6.757	24.756	10.774	734	567	42.199	16.967	20	895	-	7.541	10.997	4	12	197	4	102	2.626
OURIZONA	1.874	1.050	96	27	145	30	1	5	367	57	-	16	-	36	43	-	-	-	-	-	1
PAIÇANDU	21.138	11.498	568	160	1.340	414	27	39	4.725	1.681	-	53	-	396	206	-	2	3	-	4	22
SÃO JORGE DO IVAÍ	3.625	1.658	286	95	448	132	6	8	544	163	-	20	-	79	174	-	-	1	-	-	11
<b>TOTAL</b>	<b>352.559</b>	<b>194.622</b>	<b>11.741</b>	<b>7.523</b>	<b>28.937</b>	<b>11.867</b>	<b>816</b>	<b>680</b>	<b>51.582</b>	<b>19.936</b>	<b>21</b>	<b>1.135</b>	<b>-</b>	<b>8.474</b>	<b>12.162</b>	<b>4</b>	<b>14</b>	<b>206</b>	<b>4</b>	<b>113</b>	<b>2.722</b>
<b>CIRETRAN - MATELÂNDIA</b>																					
CÉU AZUL	7.324	3.669	350	357	676	238	7	16	995	366	2	50	-	85	486	-	-	-	-	2	25
MATELÂNDIA	10.822	5.673	659	264	915	319	9	16	1.726	552	2	67	-	174	399	-	-	1	-	2	44
RAMILÂNDIA	1.539	926	62	6	109	24	-	4	355	28	-	15	-	4	5	-	-	-	-	-	1
VERA CRUZ DO OESTE	4.865	2.606	288	132	532	147	1	10	690	125	-	18	-	82	223	-	-	-	-	-	11
<b>TOTAL</b>	<b>24.550</b>	<b>12.874</b>	<b>1.359</b>	<b>759</b>	<b>2.232</b>	<b>728</b>	<b>17</b>	<b>46</b>	<b>3.766</b>	<b>1.071</b>	<b>4</b>	<b>150</b>	<b>-</b>	<b>345</b>	<b>1.113</b>	<b>-</b>	<b>-</b>	<b>1</b>	<b>-</b>	<b>4</b>	<b>81</b>
<b>CIRETRAN - MEDIANEIRA</b>																					
ITAIPULÂNDIA	5.867	2.884	238	78	528	162	2	29	1.160	512	2	44	-	105	103	-	-	-	-	1	19
MEDIANEIRA	31.703	16.847	1.364	733	2.889	974	15	65	4.921	2.240	3	111	-	436	909	2	-	1	-	7	186
MISSAL	7.589	3.522	377	177	839	231	2	29	1.508	415	8	40	-	150	256	1	-	1	-	3	30
SÃO MIGUEL DO IGUAÇU	16.842	8.973	907	393	1.882	467	8	57	2.476	813	1	72	-	250	437	-	-	2	-	1	103
SERRANÓPOLIS DO IGUAÇU	3.046	1.588	157	40	384	85	2	13	515	180	-	14	-	16	48	-	-	-	-	-	4
<b>TOTAL</b>	<b>65.047</b>	<b>33.814</b>	<b>3.043</b>	<b>1.421</b>	<b>6.522</b>	<b>1.919</b>	<b>29</b>	<b>193</b>	<b>10.580</b>	<b>4.160</b>	<b>14</b>	<b>281</b>	<b>-</b>	<b>957</b>	<b>1.753</b>	<b>3</b>	<b>-</b>	<b>4</b>	<b>-</b>	<b>12</b>	<b>342</b>

Continua

## FROTA DE VEÍCULOS CADASTRADOS NO ESTADO DO PARANÁ, POR TIPO, SEGUNDO AS CIRETRANS - ANO 2015

CIRETRANS E MUNICÍPIOS JURISDICIONADOS	TOTAL GERAL	AUTO-MÓVEL	CAMI-NHÃO	CAMINHÃO TRATOR	CAMINHO-NETE	CAMIO-NETA	CICLO-MOTOR	MICRO-ÔNIBUS	MOTO-CICLETA	MOTO-NETA	MOTOR CASA	ÔNIBUS	QUADRI-CICLO	REBOQUE	SEMI-REBOQUE	SIDE-CAR	TRATOR ESTEIRA	TRATOR RODAS	TRATOR MISTO	TRICICLO	UTILI-TÁRIO
<b>CIRETRAN - NOVA AURORA</b>																					
ANAHY	1.599	701	94	1	182	42	-	2	529	34	-	5	-	7	1	-	-	-	-	-	1
CAFELÂNDIA	10.684	5.613	670	254	1.198	226	7	54	1.546	593	1	76	-	92	313	-	-	3	-	5	33
IRACEMA DO OESTE	1.382	701	76	13	166	28	-	5	294	55	-	8	-	17	17	-	-	-	-	-	2
NOVA AURORA	7.996	4.175	467	108	915	217	4	12	1.156	619	-	43	-	104	158	-	-	1	-	1	16
<b>TOTAL</b>	<b>21.661</b>	<b>11.190</b>	<b>1.307</b>	<b>376</b>	<b>2.461</b>	<b>513</b>	<b>11</b>	<b>73</b>	<b>3.525</b>	<b>1.301</b>	<b>1</b>	<b>132</b>	<b>-</b>	<b>220</b>	<b>489</b>	<b>-</b>	<b>-</b>	<b>4</b>	<b>-</b>	<b>6</b>	<b>52</b>
<b>CIRETRAN - NOVA ESPERANÇA</b>																					
ALTO PARANÁ	7.064	3.623	294	57	666	228	4	18	1.262	596	-	83	-	140	75	1	-	-	-	2	15
ATALAIA	2.313	1.103	122	35	245	59	1	9	494	113	-	31	-	42	55	-	-	-	-	1	3
CRUZEIRO DO SUL	2.777	1.482	92	33	242	86	3	6	494	195	-	23	-	57	54	-	-	2	-	-	8
FLORÁI	3.223	1.624	169	59	326	90	5	6	460	300	-	27	-	63	86	-	-	-	-	3	5
FLÓRIDA	1.548	838	72	7	175	50	3	7	236	84	-	26	-	38	8	-	-	1	-	1	2
INAJÁ	1.421	782	33	4	129	49	1	5	285	82	-	18	-	23	6	-	-	-	-	-	4
NOVA ESPERANÇA	17.991	9.216	847	278	1.518	545	37	47	2.999	1.466	1	72	-	454	440	1	-	6	-	11	53
PARANACITY	5.193	2.641	294	62	372	130	6	24	828	415	-	53	-	264	89	-	-	1	-	1	13
PRESIDENTE CASTELO BRANCO	2.656	1.494	128	73	212	60	-	9	404	86	-	26	-	78	77	-	-	1	-	-	8
SÃO CARLOS DO IVAÍ	3.804	1.622	249	51	341	64	3	8	796	380	-	31	-	135	108	-	-	1	-	2	13
UNIFLOR	1.249	718	53	3	113	39	-	9	218	45	1	14	-	25	7	-	-	-	-	-	4
<b>TOTAL</b>	<b>49.239</b>	<b>25.143</b>	<b>2.353</b>	<b>662</b>	<b>4.339</b>	<b>1.400</b>	<b>63</b>	<b>148</b>	<b>8.476</b>	<b>3.762</b>	<b>2</b>	<b>404</b>	<b>-</b>	<b>1.319</b>	<b>1.005</b>	<b>2</b>	<b>-</b>	<b>12</b>	<b>-</b>	<b>21</b>	<b>128</b>
<b>CIRETRAN - NOVA LONDRINA</b>																					
DIAMANTE DO NORTE	3.264	1.712	76	21	229	87	2	7	647	271	-	29	-	127	47	1	-	-	-	-	8
ITAÚNA DO SUL	1.833	991	51	13	99	24	1	4	491	81	-	11	-	49	18	-	-	-	-	-	-
MARILENA	3.840	1.810	121	8	276	77	1	7	1.156	275	-	28	-	54	18	2	-	2	-	-	5
NOVA LONDRINA	9.657	5.027	405	137	644	255	22	18	1.781	774	-	48	-	263	254	6	-	4	-	4	15
<b>TOTAL</b>	<b>18.594</b>	<b>9.540</b>	<b>653</b>	<b>179</b>	<b>1.248</b>	<b>443</b>	<b>26</b>	<b>36</b>	<b>4.075</b>	<b>1.401</b>	<b>-</b>	<b>116</b>	<b>-</b>	<b>493</b>	<b>337</b>	<b>9</b>	<b>-</b>	<b>6</b>	<b>-</b>	<b>4</b>	<b>28</b>
<b>CIRETRAN - PALMAS</b>																					
CORONEL DOMINGOS SOARES	2.125	1.113	172	11	306	68	-	8	374	16	2	29	-	7	15	-	-	-	-	-	4
PALMAS	19.475	11.850	995	316	2.121	845	7	80	1.941	339	1	102	-	202	529	2	3	-	-	5	137
<b>TOTAL</b>	<b>21.600</b>	<b>12.963</b>	<b>1.167</b>	<b>327</b>	<b>2.427</b>	<b>913</b>	<b>7</b>	<b>88</b>	<b>2.315</b>	<b>355</b>	<b>3</b>	<b>131</b>	<b>-</b>	<b>209</b>	<b>544</b>	<b>2</b>	<b>3</b>	<b>-</b>	<b>-</b>	<b>5</b>	<b>141</b>
<b>CIRETRAN - PALOTINA</b>																					
MARIPÁ	4.115	2.003	330	45	633	146	2	11	623	152	-	14	-	82	62	-	-	-	-	-	12
PALOTINA	22.268	10.672	1.324	447	2.782	823	12	60	2.866	1.985	-	151	-	406	623	3	-	8	-	8	98
<b>TOTAL</b>	<b>26.383</b>	<b>12.675</b>	<b>1.654</b>	<b>492</b>	<b>3.415</b>	<b>969</b>	<b>14</b>	<b>71</b>	<b>3.489</b>	<b>2.137</b>	<b>-</b>	<b>165</b>	<b>-</b>	<b>488</b>	<b>685</b>	<b>3</b>	<b>-</b>	<b>8</b>	<b>-</b>	<b>8</b>	<b>110</b>
<b>CIRETRAN - PARANAGUÁ</b>																					
ANTONINA	4.558	2.601	106	50	236	154	3	15	976	204	-	46	-	80	54	-	1	2	-	9	21
GUARAQUEÇABA	714	304	30	1	72	25	1	3	246	10	-	12	-	4	2	-	-	-	-	1	3
MATINHOS	13.711	8.038	375	36	896	476	18	42	2.466	833	2	34	-	377	35	1	-	-	-	14	68
MORRETES	6.317	3.325	232	35	418	314	-	28	1.362	310	1	40	-	178	51	1	-	-	-	3	19
PARANAGUÁ	60.962	31.307	1.620	2.227	2.716	1.743	31	182	14.007	2.672	3	168	-	1.140	2.802	6	8	41	2	52	235
PONTAL DO PARANÁ	8.764	5.353	309	33	698	256	4	31	1.341	270	2	47	-	342	38	-	-	11	-	6	23
<b>TOTAL</b>	<b>95.026</b>	<b>50.928</b>	<b>2.672</b>	<b>2.382</b>	<b>5.036</b>	<b>2.968</b>	<b>57</b>	<b>301</b>	<b>20.398</b>	<b>4.299</b>	<b>8</b>	<b>347</b>	<b>-</b>	<b>2.121</b>	<b>2.982</b>	<b>8</b>	<b>9</b>	<b>54</b>	<b>2</b>	<b>85</b>	<b>369</b>

Continua

## FROTA DE VEÍCULOS CADASTRADOS NO ESTADO DO PARANÁ, POR TIPO, SEGUNDO AS CIRETRANS - ANO 2015

CIRETRANS E MUNICÍPIOS JURISDICIONADOS	TOTAL GERAL	AUTO-MÓVEL	CAMINHÃO	CAMINHÃO TRATOR	CAMINHO-NETE	CAMIONETA	CICLO-MOTOR	MICRO-ÔNIBUS	MOTO-CICLETA	MOTO-NETA	MOTOR CASA	ÔNIBUS	QUADRICICLO	REBOQUE	SEMI-REBOQUE	SIDE-CAR	TRATOR ESTEIRA	TRATOR RODAS	TRATOR MISTO	TRICICLO	UTILITÁRIO
<b>CIRETRAN - PARANAVÁ</b>																					
AMAPORÃ	2.153	1.077	72	8	195	48	-	3	519	141	-	52	-	20	17	-	-	-	-	-	1
GUAIRACÁ	3.000	1.463	143	24	313	69	3	13	704	145	-	32	-	50	40	-	-	-	-	-	1
MIRADOR	867	491	20	-	68	15	-	2	207	52	-	9	-	3	-	-	-	-	-	-	-
NOVA ALIANÇA DO IVAÍ	707	324	28	-	74	17	1	5	204	36	-	8	-	9	-	-	-	-	-	-	1
PARAÍSO DO NORTE	7.124	3.594	293	40	720	166	4	19	1.133	823	-	67	-	174	63	-	-	2	1	7	18
PARANAVÁ	59.529	28.768	2.104	519	5.340	1.610	158	137	12.215	5.932	5	223	-	1.343	890	6	-	5	-	24	250
SANTO ANTÔNIO DO CAIUÁ	1.278	633	24	1	110	31	-	3	351	85	-	13	-	22	3	-	-	-	-	-	2
SÃO JOÃO DO CAIUÁ	2.604	1.512	76	6	247	81	1	7	449	139	-	30	-	39	12	-	-	2	-	1	2
TAMBOARA	2.852	1.262	102	12	288	75	1	10	777	202	-	16	-	73	31	-	-	-	-	-	3
TERRA RICA	9.947	4.459	416	79	735	213	7	22	2.435	918	1	79	-	430	125	-	-	1	-	1	26
<b>TOTAL</b>	<b>90.061</b>	<b>43.583</b>	<b>3.278</b>	<b>689</b>	<b>8.090</b>	<b>2.325</b>	<b>175</b>	<b>221</b>	<b>18.994</b>	<b>8.473</b>	<b>6</b>	<b>529</b>	<b>-</b>	<b>2.163</b>	<b>1.181</b>	<b>6</b>	<b>-</b>	<b>10</b>	<b>1</b>	<b>33</b>	<b>304</b>
<b>CIRETRAN - PATO BRANCO</b>																					
BOM SUCESSO DO SUL	1.884	900	127	30	302	43	-	10	317	50	-	13	-	14	65	-	-	-	-	-	13
ITAPEJARA DO OESTE	6.442	3.614	353	92	738	157	2	12	879	291	-	39	-	70	168	-	-	-	-	1	26
PATO BRANCO	53.756	31.222	2.339	850	5.532	1.968	13	162	6.584	2.055	12	371	1	774	1.250	9	-	11	-	21	582
VITORINO	3.605	1.966	257	144	429	77	-	7	352	60	3	26	-	50	208	-	-	1	-	-	25
<b>TOTAL</b>	<b>65.687</b>	<b>37.702</b>	<b>3.076</b>	<b>1.116</b>	<b>7.001</b>	<b>2.245</b>	<b>15</b>	<b>191</b>	<b>8.132</b>	<b>2.456</b>	<b>15</b>	<b>449</b>	<b>1</b>	<b>908</b>	<b>1.691</b>	<b>9</b>	<b>-</b>	<b>12</b>	<b>-</b>	<b>22</b>	<b>646</b>
<b>CIRETRAN - PITANGA</b>																					
BOA VENTURA DE SÃO ROQUE	2.902	1.372	209	28	341	53	-	12	711	23	-	41	-	51	57	1	-	-	-	-	3
LARANJAL	1.897	889	68	2	205	50	-	8	628	18	-	19	-	4	5	-	-	-	-	-	1
MATO RICO	1.316	618	71	1	130	35	-	4	437	6	-	10	-	4	-	-	-	-	-	-	-
NOVA TEBAS	3.090	1.598	148	11	334	110	-	9	798	25	-	26	-	15	13	1	1	-	-	-	1
PALMITAL	6.407	3.256	308	55	864	272	1	16	1.335	137	1	47	-	31	67	-	-	1	-	-	16
PITANGA	18.539	9.794	967	468	2.149	590	6	44	3.089	376	-	120	-	149	710	3	-	2	-	3	69
SANTA MARIA DO OESTE	4.480	2.427	261	36	503	175	-	18	904	58	-	22	-	22	48	-	-	-	-	1	5
<b>TOTAL</b>	<b>38.631</b>	<b>19.954</b>	<b>2.032</b>	<b>601</b>	<b>4.526</b>	<b>1.285</b>	<b>7</b>	<b>111</b>	<b>7.902</b>	<b>643</b>	<b>1</b>	<b>285</b>	<b>-</b>	<b>276</b>	<b>900</b>	<b>5</b>	<b>1</b>	<b>3</b>	<b>-</b>	<b>4</b>	<b>95</b>
<b>CIRETRAN - PONTA GROSSA</b>																					
IPIRANGA	7.003	3.780	358	75	757	150	2	33	1.524	78	-	69	-	83	74	3	-	-	-	1	16
PALMEIRA	18.104	10.204	1.024	368	1.822	633	7	57	2.570	524	2	81	-	255	487	-	-	1	-	4	65
PONTA GROSSA	186.249	113.183	6.259	5.202	15.189	6.895	58	753	22.364	2.790	30	1.120	-	3.274	7.713	9	2	94	1	54	1.259
<b>TOTAL</b>	<b>211.356</b>	<b>127.167</b>	<b>7.641</b>	<b>5.645</b>	<b>17.768</b>	<b>7.678</b>	<b>67</b>	<b>843</b>	<b>26.458</b>	<b>3.392</b>	<b>32</b>	<b>1.270</b>	<b>-</b>	<b>3.612</b>	<b>8.274</b>	<b>12</b>	<b>2</b>	<b>95</b>	<b>1</b>	<b>59</b>	<b>1.340</b>
<b>CIRETRAN - PORECATU</b>																					
FLORESTÓPOLIS	5.178	3.147	186	101	358	162	9	30	526	231	-	99	-	148	172	1	-	-	-	-	8
MIRASELVA	1.009	559	35	13	104	31	-	6	180	16	-	27	-	24	12	-	-	-	-	2	-
PORECATU	7.508	4.408	264	127	408	234	39	40	936	397	-	141	-	163	324	-	-	-	-	-	27
PRADO FERREIRA	1.736	1.019	100	47	148	56	-	3	213	22	-	12	-	34	78	-	-	-	-	1	3
<b>TOTAL</b>	<b>15.431</b>	<b>9.133</b>	<b>585</b>	<b>288</b>	<b>1.018</b>	<b>483</b>	<b>48</b>	<b>79</b>	<b>1.855</b>	<b>666</b>	<b>-</b>	<b>279</b>	<b>-</b>	<b>369</b>	<b>586</b>	<b>1</b>	<b>-</b>	<b>-</b>	<b>-</b>	<b>3</b>	<b>38</b>

Continua

## FROTA DE VEÍCULOS CADASTRADOS NO ESTADO DO PARANÁ, POR TIPO, SEGUNDO AS CIRETRANS - ANO 2015

CIRETRANS E MUNICÍPIOS JURISDICIONADOS	TOTAL GERAL	AUTO-MÓVEL	CAMINHÃO	CAMINHÃO TRATOR	CAMINHÃO-NETE	CAMIONETA	CICLOMOTOR	MICRO-ÔNIBUS	MOTO-CICLETA	MOTO-NETA	MOTOR CASA	ÔNIBUS	QUADRICICLO	REBOQUE	SEMI-REBOQUE	SIDE-CAR	TRATOR ESTEIRA	TRATOR RODAS	TRATOR MISTO	TRICICLO	UTILITÁRIO
<b>CIRETRAN - PRUDENTÓPOLIS</b>																					
PRUDENTÓPOLIS	25.812	13.075	1.412	258	3.154	911	6	75	5.616	643	2	124	-	155	289	4	-	1	-	5	82
<b>TOTAL</b>	<b>25.812</b>	<b>13.075</b>	<b>1.412</b>	<b>258</b>	<b>3.154</b>	<b>911</b>	<b>6</b>	<b>75</b>	<b>5.616</b>	<b>643</b>	<b>2</b>	<b>124</b>	<b>-</b>	<b>155</b>	<b>289</b>	<b>4</b>	<b>-</b>	<b>1</b>	<b>-</b>	<b>5</b>	<b>82</b>
<b>CIRETRAN - QUEDAS DO IGUAÇU</b>																					
ESPIGÃO ALTO DO IGUAÇU	1.700	949	83	6	189	52	-	10	322	62	-	12	-	5	5	-	-	-	-	1	4
QUEDAS DO IGUAÇU	15.847	9.042	789	167	1.484	414	5	36	2.443	793	3	133	-	232	238	2	-	2	-	2	62
SÃO JORGE DO OESTE	5.478	2.988	244	67	612	150	1	17	954	218	-	46	-	65	98	-	-	-	-	-	18
<b>TOTAL</b>	<b>23.025</b>	<b>12.979</b>	<b>1.116</b>	<b>240</b>	<b>2.285</b>	<b>616</b>	<b>6</b>	<b>63</b>	<b>3.719</b>	<b>1.073</b>	<b>3</b>	<b>191</b>	<b>-</b>	<b>302</b>	<b>341</b>	<b>2</b>	<b>-</b>	<b>2</b>	<b>-</b>	<b>3</b>	<b>84</b>
<b>CIRETRAN - REALEZA</b>																					
BOA VISTA DA APARECIDA	4.174	2.178	186	15	345	96	1	18	968	262	-	21	-	58	19	-	-	-	-	-	7
CAPITÃO LEÔNIDAS MARQUES	9.768	5.126	614	139	987	258	-	25	1.559	622	1	55	-	120	213	-	-	-	-	1	48
REALEZA	12.117	6.312	648	299	1.167	361	5	24	1.855	687	-	47	-	170	470	1	-	2	-	3	66
SANTA LÚCIA	2.127	1.121	125	19	236	54	-	5	416	71	-	11	-	33	25	-	-	-	-	1	10
<b>TOTAL</b>	<b>28.186</b>	<b>14.737</b>	<b>1.573</b>	<b>472</b>	<b>2.735</b>	<b>769</b>	<b>6</b>	<b>72</b>	<b>4.798</b>	<b>1.642</b>	<b>1</b>	<b>134</b>	<b>-</b>	<b>381</b>	<b>727</b>	<b>1</b>	<b>-</b>	<b>2</b>	<b>-</b>	<b>5</b>	<b>131</b>
<b>CIRETRAN - RESERVA</b>																					
RESERVA	11.686	5.881	666	220	1.249	294	3	36	2.497	294	-	97	-	101	319	1	-	-	-	2	26
<b>TOTAL</b>	<b>11.686</b>	<b>5.881</b>	<b>666</b>	<b>220</b>	<b>1.249</b>	<b>294</b>	<b>3</b>	<b>36</b>	<b>2.497</b>	<b>294</b>	<b>-</b>	<b>97</b>	<b>-</b>	<b>101</b>	<b>319</b>	<b>1</b>	<b>-</b>	<b>-</b>	<b>-</b>	<b>2</b>	<b>26</b>
<b>CIRETRAN - RIBEIRÃO CLARO</b>																					
CARLÓPOLIS	7.861	4.157	305	29	762	235	11	26	1.642	382	1	60	-	152	49	1	-	-	-	12	37
RIBEIRÃO CLARO	6.550	3.278	227	34	728	240	1	37	1.376	362	-	33	-	139	46	-	-	-	-	6	43
<b>TOTAL</b>	<b>14.411</b>	<b>7.435</b>	<b>532</b>	<b>63</b>	<b>1.490</b>	<b>475</b>	<b>12</b>	<b>63</b>	<b>3.018</b>	<b>744</b>	<b>1</b>	<b>93</b>	<b>-</b>	<b>291</b>	<b>95</b>	<b>1</b>	<b>-</b>	<b>-</b>	<b>-</b>	<b>18</b>	<b>80</b>
<b>CIRETRAN - RIO NEGRO</b>																					
CAMPO DO TENENTE	3.241	2.040	168	26	291	77	1	12	414	84	1	50	-	50	23	-	-	1	-	-	3
PIÊN	7.873	4.375	431	109	678	228	3	25	1.582	216	3	32	-	70	99	-	-	-	-	1	21
QUITANDINHA	8.806	4.779	514	107	759	272	2	10	1.863	210	2	68	-	99	113	1	-	-	-	1	6
RIO NEGRO	21.327	12.939	997	209	1.545	768	14	89	3.411	635	7	75	-	332	234	3	-	2	-	4	63
<b>TOTAL</b>	<b>41.247</b>	<b>24.133</b>	<b>2.110</b>	<b>451</b>	<b>3.273</b>	<b>1.345</b>	<b>20</b>	<b>136</b>	<b>7.270</b>	<b>1.145</b>	<b>13</b>	<b>225</b>	<b>-</b>	<b>551</b>	<b>469</b>	<b>4</b>	<b>-</b>	<b>3</b>	<b>-</b>	<b>6</b>	<b>93</b>
<b>CIRETRAN - ROLÂNDIA</b>																					
JAGUAPITÃ	6.843	3.587	386	81	757	218	23	35	1.051	372	-	74	-	129	110	1	-	-	-	2	17
ROLÂNDIA	37.919	20.992	1.715	368	2.674	1.214	418	135	6.128	2.954	-	111	-	518	551	3	-	3	-	7	128
<b>TOTAL</b>	<b>44.762</b>	<b>24.579</b>	<b>2.101</b>	<b>449</b>	<b>3.431</b>	<b>1.432</b>	<b>441</b>	<b>170</b>	<b>7.179</b>	<b>3.326</b>	<b>-</b>	<b>185</b>	<b>-</b>	<b>647</b>	<b>661</b>	<b>4</b>	<b>-</b>	<b>3</b>	<b>-</b>	<b>9</b>	<b>145</b>
<b>CIRETRAN - RONDON</b>																					
GUAPOREMA	1.075	522	48	16	106	26	1	3	253	43	-	9	-	24	22	1	-	-	-	-	1
INDIANÓPOLIS	2.833	1.406	221	125	230	50	-	3	434	156	-	12	-	43	149	-	-	-	-	-	4
RONDON	5.521	2.795	286	76	480	141	4	16	891	381	-	66	-	228	133	1	-	4	1	1	17
SÃO MANOEL DO PARANÁ	1.113	554	48	4	88	19	1	1	285	79	-	11	-	12	9	-	-	1	-	1	-
<b>TOTAL</b>	<b>10.542</b>	<b>5.277</b>	<b>603</b>	<b>221</b>	<b>904</b>	<b>236</b>	<b>6</b>	<b>23</b>	<b>1.863</b>	<b>659</b>	<b>-</b>	<b>98</b>	<b>-</b>	<b>307</b>	<b>313</b>	<b>2</b>	<b>-</b>	<b>5</b>	<b>1</b>	<b>2</b>	<b>22</b>

Continua

## FROTA DE VEÍCULOS CADASTRADOS NO ESTADO DO PARANÁ, POR TIPO, SEGUNDO AS CIRETRANS - ANO 2015

CIRETRANS E MUNICÍPIOS JURISDICIONADOS	TOTAL GERAL	AUTO-MÓVEL	CAMINHÃO	CAMINHÃO TRATOR	CAMINHÃO-NETE	CAMIONETA	CICLOMOTOR	MICRO-ÔNIBUS	MOTO-CICLETA	MOTO-NETA	MOTOR CASA	ÔNIBUS	QUADRICICLO	REBOQUE	SEMI-REBOQUE	SIDE-CAR	TRATOR ESTEIRA	TRATOR RODAS	TRATOR MISTO	TRICICLO	UTILITÁRIO
<b>CIRETRAN - SANTA HELENA</b>																					
DIAMANTE DO OESTE	2.120	1.204	87	1	187	47	-	8	505	37	-	29	-	9	4	-	-	-	-	-	2
SANTA HELENA	15.321	7.460	642	193	1.452	404	7	68	2.999	1.338	1	121	-	319	253	3	-	2	-	2	57
SÃO JOSÉ DAS PALMEIRAS	2.038	1.065	85	12	200	49	2	13	476	54	-	27	-	35	17	-	-	1	1	-	1
<b>TOTAL</b>	<b>19.479</b>	<b>9.729</b>	<b>814</b>	<b>206</b>	<b>1.839</b>	<b>500</b>	<b>9</b>	<b>89</b>	<b>3.980</b>	<b>1.429</b>	<b>1</b>	<b>177</b>	<b>-</b>	<b>363</b>	<b>274</b>	<b>3</b>	<b>-</b>	<b>3</b>	<b>1</b>	<b>2</b>	<b>60</b>
<b>CIRETRAN - SANTA ISABEL DO IVAÍ</b>																					
PLANALTINA DO PARANÁ	2.187	1.053	113	16	199	49	1	5	516	126	-	25	-	46	27	1	-	3	-	1	6
QUERÊNCIA DO NORTE	5.369	2.601	243	32	563	110	3	7	1.341	306	-	36	-	70	40	-	1	7	-	2	7
SANTA CRUZ MONTE CASTELO	4.978	2.564	228	14	459	130	3	12	1.088	289	-	49	-	95	30	1	1	4	-	4	7
SANTA ISABEL DO IVAÍ	5.273	2.607	208	41	473	140	11	20	1.188	387	1	32	-	102	53	-	-	1	-	1	8
SANTA MÔNICA	1.476	716	52	-	97	24	1	5	416	107	-	14	-	35	-	-	-	8	-	-	1
<b>TOTAL</b>	<b>19.283</b>	<b>9.541</b>	<b>844</b>	<b>103</b>	<b>1.791</b>	<b>453</b>	<b>19</b>	<b>49</b>	<b>4.549</b>	<b>1.215</b>	<b>1</b>	<b>156</b>	<b>-</b>	<b>348</b>	<b>150</b>	<b>2</b>	<b>2</b>	<b>23</b>	<b>-</b>	<b>8</b>	<b>29</b>
<b>CIRETRAN - SANTA ISABEL DO OESTE</b>																					
AMPÉRE	11.257	5.872	518	179	945	254	-	21	2.401	635	-	33	-	87	248	2	-	2	-	2	58
NOVA PRATA DO IGUAÇU	6.209	3.162	351	97	626	130	1	14	1.238	295	1	33	-	74	175	-	-	-	-	1	11
SALTO DO LONTRA	7.628	4.335	309	76	776	142	1	14	1.381	300	1	38	-	86	141	-	-	2	-	1	25
SANTA ISABEL DO OESTE	5.979	3.177	238	87	599	154	1	28	1.217	217	-	26	-	50	158	-	-	1	-	-	26
<b>TOTAL</b>	<b>31.073</b>	<b>16.546</b>	<b>1.416</b>	<b>439</b>	<b>2.946</b>	<b>680</b>	<b>3</b>	<b>77</b>	<b>6.237</b>	<b>1.447</b>	<b>2</b>	<b>130</b>	<b>-</b>	<b>297</b>	<b>722</b>	<b>2</b>	<b>-</b>	<b>5</b>	<b>-</b>	<b>4</b>	<b>120</b>
<b>CIRETRAN - STº ANTÔNIO DA PLATINA</b>																					
JUNDIAÍ DO SUL	1.148	657	37	-	117	23	-	4	258	18	-	22	-	8	2	-	-	-	-	1	1
RIBEIRÃO DO PINHAL	5.736	3.535	210	20	465	168	12	33	946	205	-	55	-	47	26	-	-	-	-	1	13
SANTO ANTÔNIO DA PLATINA	24.861	12.803	757	87	2.173	811	32	79	5.614	1.626	2	230	-	408	126	3	-	-	-	8	102
<b>TOTAL</b>	<b>31.745</b>	<b>16.995</b>	<b>1.004</b>	<b>107</b>	<b>2.755</b>	<b>1.002</b>	<b>44</b>	<b>116</b>	<b>6.818</b>	<b>1.849</b>	<b>2</b>	<b>307</b>	<b>-</b>	<b>463</b>	<b>154</b>	<b>3</b>	<b>-</b>	<b>-</b>	<b>-</b>	<b>10</b>	<b>116</b>
<b>CIRETRAN - STº ANTÔNIO DO SUDOESTE</b>																					
BELA VISTA DO CAROBA	2.020	983	68	14	154	37	-	4	668	39	-	17	-	5	28	-	-	2	-	1	-
PINHAL DO SÃO BENTO	1.229	596	51	4	103	12	-	4	413	23	-	17	-	1	3	-	-	-	-	-	2
PRANCHITA	4.169	1.938	264	158	528	108	-	11	678	162	-	18	-	34	237	2	-	7	-	1	23
SANTO ANTÔNIO DO SUDOESTE	10.720	6.179	443	146	895	252	4	17	1.978	393	-	47	-	89	219	1	-	5	-	1	51
<b>TOTAL</b>	<b>18.138</b>	<b>9.696</b>	<b>826</b>	<b>322</b>	<b>1.680</b>	<b>409</b>	<b>4</b>	<b>36</b>	<b>3.737</b>	<b>617</b>	<b>-</b>	<b>99</b>	<b>-</b>	<b>129</b>	<b>487</b>	<b>3</b>	<b>-</b>	<b>14</b>	<b>-</b>	<b>3</b>	<b>76</b>
<b>CIRETRAN - SÃO JOSÉ DOS PINHAIS</b>																					
AGUDOS DO SUL	4.845	2.511	394	63	414	136	4	14	996	73	-	27	-	97	104	-	-	-	-	3	9
SÃO JOSÉ DOS PINHAIS	177.232	111.824	7.641	4.162	12.112	6.091	158	682	20.758	3.391	39	796	1	3.371	5.158	4	1	32	-	79	932
TIJUCAS DO SUL	7.596	4.091	477	53	677	186	3	18	1.650	162	-	45	-	138	71	-	-	5	-	-	20
<b>TOTAL</b>	<b>189.673</b>	<b>118.426</b>	<b>8.512</b>	<b>4.278</b>	<b>13.203</b>	<b>6.413</b>	<b>165</b>	<b>714</b>	<b>23.404</b>	<b>3.626</b>	<b>39</b>	<b>868</b>	<b>1</b>	<b>3.606</b>	<b>5.333</b>	<b>4</b>	<b>1</b>	<b>37</b>	<b>-</b>	<b>82</b>	<b>961</b>
<b>CIRETRAN - SÃO MATEUS DO SUL</b>																					
ANTÔNIO OLINTO	3.474	1.870	202	15	303	74	2	9	840	78	-	32	-	33	14	-	-	-	-	1	1
SÃO JOÃO DO TRIUNFO	5.743	3.292	279	15	620	123	-	14	1.171	99	-	41	-	65	18	-	-	-	-	-	6
SÃO MATEUS DO SUL	23.382	13.649	1.075	109	2.210	668	13	103	3.863	706	1	149	-	601	136	2	-	4	-	4	89
<b>TOTAL</b>	<b>32.599</b>	<b>18.811</b>	<b>1.556</b>	<b>139</b>	<b>3.133</b>	<b>865</b>	<b>15</b>	<b>126</b>	<b>5.874</b>	<b>883</b>	<b>1</b>	<b>222</b>	<b>-</b>	<b>699</b>	<b>168</b>	<b>2</b>	<b>-</b>	<b>4</b>	<b>-</b>	<b>5</b>	<b>96</b>

## FROTA DE VEÍCULOS CADASTRADOS NO ESTADO DO PARANÁ, POR TIPO, SEGUNDO AS CIRETRANS - ANO 2015

CIRETRANS E MUNICÍPIOS JURISDICIONADOS	TOTAL GERAL	AUTO-MÓVEL	CAMI-NHÃO	CAMINHÃO TRATOR	CAMINHO-NETE	CAMIO-NETA	CICLO-MOTOR	MICRO-ÔNIBUS	MOTO-CICLETA	MOTO-NETA	MOTOR CASA	ÔNIBUS	QUADRI-CICLO	REBOQUE	SEMI-REBOQUE	SIDE-CAR	TRATOR ESTEIRA	TRATOR RODAS	TRATOR MISTO	TRICICLO	UTILI-TÁRIO
<b>CIRETRAN - SARANDI</b>																					
ITAMBÉ	3.665	1.742	183	71	364	93	8	8	753	229	-	28	-	56	111	-	-	2	-	1	16
MARIALVA	22.794	12.015	939	446	2.330	729	43	64	3.568	1.226	-	91	-	477	732	-	-	5	-	12	117
SARANDI	51.085	26.333	1.112	537	2.875	1.004	90	102	11.899	4.593	-	189	-	1.190	1.074	-	-	12	-	15	60
<b>TOTAL</b>	<b>77.544</b>	<b>40.090</b>	<b>2.234</b>	<b>1.054</b>	<b>5.569</b>	<b>1.826</b>	<b>141</b>	<b>174</b>	<b>16.220</b>	<b>6.048</b>	<b>-</b>	<b>308</b>	<b>-</b>	<b>1.723</b>	<b>1.917</b>	<b>-</b>	<b>-</b>	<b>19</b>	<b>-</b>	<b>28</b>	<b>193</b>
<b>CIRETRAN - SERTANEJA</b>																					
LEÓPOLIS	1.755	955	88	8	193	59	7	6	357	47	-	9	-	15	9	-	-	-	-	-	2
RANCHO ALEGRE	2.010	1.086	114	11	188	67	3	8	384	78	-	15	-	37	11	-	-	-	-	-	8
SERTANEJA	3.372	1.880	206	41	330	120	3	14	522	98	-	28	-	62	60	-	-	-	-	-	8
<b>TOTAL</b>	<b>7.137</b>	<b>3.921</b>	<b>408</b>	<b>60</b>	<b>711</b>	<b>246</b>	<b>13</b>	<b>28</b>	<b>1.263</b>	<b>223</b>	<b>-</b>	<b>52</b>	<b>-</b>	<b>114</b>	<b>80</b>	<b>-</b>	<b>-</b>	<b>-</b>	<b>-</b>	<b>-</b>	<b>18</b>
<b>CIRETRAN - SERTANÓPOLIS</b>																					
PRIMEIRO DE MAIO	6.465	3.133	330	59	658	170	21	17	1.092	648	-	27	-	196	93	1	-	2	-	1	17
SERTANÓPOLIS	11.518	4.936	623	420	1.167	239	61	26	1.930	957	-	63	-	303	759	1	-	1	1	6	25
<b>TOTAL</b>	<b>17.983</b>	<b>8.069</b>	<b>953</b>	<b>479</b>	<b>1.825</b>	<b>409</b>	<b>82</b>	<b>43</b>	<b>3.022</b>	<b>1.605</b>	<b>-</b>	<b>90</b>	<b>-</b>	<b>499</b>	<b>852</b>	<b>2</b>	<b>-</b>	<b>3</b>	<b>1</b>	<b>7</b>	<b>42</b>
<b>CIRETRAN SIQUEIRA CAMPOS</b>																					
SALTO DO ITARARÉ	2.715	1.510	120	18	267	87	2	5	599	44	-	13	-	22	15	-	-	-	-	5	8
SIQUEIRA CAMPOS	10.887	5.748	437	79	967	327	9	18	2.328	594	-	63	-	127	135	-	-	-	2	10	43
TOMAZINA	3.417	1.744	125	25	396	116	1	13	852	68	-	21	-	19	26	-	-	-	-	2	9
<b>TOTAL</b>	<b>17.019</b>	<b>9.002</b>	<b>682</b>	<b>122</b>	<b>1.630</b>	<b>530</b>	<b>12</b>	<b>36</b>	<b>3.779</b>	<b>706</b>	<b>-</b>	<b>97</b>	<b>-</b>	<b>168</b>	<b>176</b>	<b>-</b>	<b>-</b>	<b>-</b>	<b>2</b>	<b>17</b>	<b>60</b>
<b>CIRETRAN - TELÊMACO BORBA</b>																					
IMBAÚ	4.903	2.646	245	60	467	106	-	21	987	202	1	33	-	42	72	-	-	-	-	2	19
ORTIGUEIRA	8.829	4.504	463	47	937	281	2	43	2.075	229	-	83	-	71	69	2	-	-	-	3	20
TELÊMACO BORBA	38.730	23.180	1.057	606	2.674	884	18	232	6.413	1.907	-	216	-	543	731	1	1	72	-	20	175
TIBAGI	7.109	4.175	345	121	777	218	3	51	994	114	-	63	-	79	139	-	-	2	-	1	27
<b>TOTAL</b>	<b>59.571</b>	<b>34.505</b>	<b>2.110</b>	<b>834</b>	<b>4.855</b>	<b>1.489</b>	<b>23</b>	<b>347</b>	<b>10.469</b>	<b>2.452</b>	<b>1</b>	<b>395</b>	<b>-</b>	<b>735</b>	<b>1.011</b>	<b>3</b>	<b>1</b>	<b>74</b>	<b>-</b>	<b>26</b>	<b>241</b>
<b>CIRETRAN - TERRA BOA</b>																					
TERRA BOA	10.212	5.234	358	160	877	171	32	20	1.734	1.029	1	97	-	168	294	-	-	16	-	6	15
<b>TOTAL</b>	<b>10.212</b>	<b>5.234</b>	<b>358</b>	<b>160</b>	<b>877</b>	<b>171</b>	<b>32</b>	<b>20</b>	<b>1.734</b>	<b>1.029</b>	<b>1</b>	<b>97</b>	<b>-</b>	<b>168</b>	<b>294</b>	<b>-</b>	<b>-</b>	<b>16</b>	<b>-</b>	<b>6</b>	<b>15</b>
<b>CIRETRAN - TOLEDO</b>																					
OURO VERDE DO OESTE	2.763	1.438	164	19	291	62	4	7	629	70	-	11	-	34	29	-	-	-	-	-	5
SÃO PEDRO DO IGUAÇU	3.173	1.631	186	40	405	71	2	7	636	74	-	37	-	25	56	-	-	-	-	1	2
TOLEDO	91.996	49.110	3.289	1.514	7.989	2.814	116	248	15.316	7.194	18	223	-	1.515	2.058	8	-	7	1	60	516
<b>TOTAL</b>	<b>97.932</b>	<b>52.179</b>	<b>3.639</b>	<b>1.573</b>	<b>8.685</b>	<b>2.947</b>	<b>122</b>	<b>262</b>	<b>16.581</b>	<b>7.338</b>	<b>18</b>	<b>271</b>	<b>-</b>	<b>1.574</b>	<b>2.143</b>	<b>8</b>	<b>-</b>	<b>7</b>	<b>1</b>	<b>61</b>	<b>523</b>
<b>CIRETRAN - UBIRATÃ</b>																					
ALTAMIRA DO PARANÁ	1.611	750	51	2	195	78	1	3	484	18	-	16	-	7	4	-	-	-	-	-	2
CAMPINA DA LAGOA	8.350	4.267	453	138	879	238	5	25	1.636	383	-	38	-	61	185	1	-	3	-	2	36
JURANDA	4.940	2.290	319	65	681	130	4	3	921	332	1	14	-	59	104	-	-	-	-	3	14
NOVA CANTU	3.169	1.609	149	19	338	71	-	2	865	49	-	24	-	14	24	-	-	-	-	3	2
UBIRATÃ	14.954	7.483	764	250	1.807	382	17	39	2.484	1.055	1	68	-	161	368	3	-	4	-	13	55
<b>TOTAL</b>	<b>33.024</b>	<b>16.399</b>	<b>1.736</b>	<b>474</b>	<b>3.900</b>	<b>899</b>	<b>27</b>	<b>72</b>	<b>6.390</b>	<b>1.837</b>	<b>2</b>	<b>160</b>	<b>-</b>	<b>302</b>	<b>685</b>	<b>4</b>	<b>-</b>	<b>7</b>	<b>-</b>	<b>21</b>	<b>109</b>

Continua

## FROTA DE VEÍCULOS CADASTRADOS NO ESTADO DO PARANÁ, POR TIPO, SEGUNDO AS CIRETRANS - ANO 2015

CIRETRANS E MUNICÍPIOS JURISDICIONADOS	TOTAL GERAL	AUTO-MÓVEL	CAMINHÃO	CAMINHÃO TRATOR	CAMINHÃO-NETE	CAMIONETA	CICLO-MOTOR	MICRO-ÔNIBUS	MOTO-CICLETA	MOTO-NETA	MOTOR CASA	ÔNIBUS	QUADRI-CICLO	REBOQUE	SEMI-REBOQUE	SIDE-CAR	TRATOR ESTEIRA	TRATOR RODAS	TRATOR MISTO	TRICICLO	UTILITÁRIO
<b>CIRETRAN - UMUARAMA</b>																					
ALTO PIQUIRI	4.764	2.485	196	47	424	123	6	9	1.113	187	-	37	-	74	50	-	-	-	-	1	12
DOURADINA	5.321	2.176	416	136	409	92	3	11	1.150	532	-	23	-	161	188	2	-	-	-	3	19
MARIA HELENA	2.812	1.357	129	13	262	46	-	9	735	164	-	21	-	54	20	-	-	-	-	-	2
PEROBAL	3.178	1.724	112	34	297	71	-	7	646	140	-	32	-	58	54	-	-	1	-	-	2
UMUARAMA	75.124	38.508	2.865	903	6.576	1.961	150	90	13.604	6.493	4	265	-	1.849	1.363	12	1	2	1	23	454
XAMBRE	3.079	1.600	168	28	252	61	3	8	715	95	-	15	-	91	37	-	-	1	-	3	2
<b>TOTAL</b>	<b>94.278</b>	<b>47.850</b>	<b>3.886</b>	<b>1.161</b>	<b>8.220</b>	<b>2.354</b>	<b>162</b>	<b>134</b>	<b>17.963</b>	<b>7.611</b>	<b>4</b>	<b>393</b>	<b>-</b>	<b>2.287</b>	<b>1.712</b>	<b>14</b>	<b>1</b>	<b>4</b>	<b>1</b>	<b>30</b>	<b>491</b>
<b>CIRETRAN - UNIÃO DA VITÓRIA</b>																					
BITURUNA	8.104	4.418	493	46	1.004	280	1	27	1.148	371	-	154	-	68	71	2	-	-	-	2	19
CRUZ MACHADO	9.373	4.515	652	41	1.088	452	-	15	2.270	116	3	96	-	48	62	-	-	1	-	4	10
GENERAL CARNEIRO	5.716	3.412	442	51	667	256	1	28	538	102	2	76	-	71	58	-	-	-	-	-	12
MALLET	6.860	3.627	415	94	652	196	3	18	1.564	75	-	57	-	55	96	-	-	-	-	1	7
PAULA FREITAS	2.939	1.593	166	36	346	66	-	9	537	71	-	22	-	37	42	-	-	4	-	1	9
PAULO FRONTIN	3.895	2.122	273	47	373	93	2	6	810	52	-	21	-	32	58	-	-	1	-	-	5
PORTO VITÓRIA	2.053	1.100	171	39	196	74	-	3	346	55	-	13	-	3	49	-	-	-	-	-	4
UNIÃO DA VITÓRIA	31.298	18.494	1.521	290	2.437	1.246	42	69	4.921	1.219	1	75	-	487	333	-	-	4	-	7	152
<b>TOTAL</b>	<b>70.238</b>	<b>39.281</b>	<b>4.133</b>	<b>644</b>	<b>6.763</b>	<b>2.663</b>	<b>49</b>	<b>175</b>	<b>12.134</b>	<b>2.061</b>	<b>6</b>	<b>514</b>	<b>-</b>	<b>801</b>	<b>769</b>	<b>2</b>	<b>-</b>	<b>10</b>	<b>-</b>	<b>15</b>	<b>218</b>
<b>CIRETRAN - WENCESLAU BRÁZ</b>																					
SANTANA DO ITARARÉ	2.382	1.214	101	46	200	59	1	6	627	23	-	25	-	19	50	-	-	1	-	4	6
SÃO JOSÉ DA BOA VISTA	2.822	1.166	119	40	268	62	1	7	951	82	-	23	-	43	54	-	-	2	-	-	4
WENCESLAU BRÁZ	9.671	5.249	484	129	889	259	7	25	1.984	238	-	68	-	111	195	1	-	-	-	12	20
<b>TOTAL</b>	<b>14.875</b>	<b>7.629</b>	<b>704</b>	<b>215</b>	<b>1.357</b>	<b>380</b>	<b>9</b>	<b>38</b>	<b>3.562</b>	<b>343</b>	<b>-</b>	<b>116</b>	<b>-</b>	<b>173</b>	<b>299</b>	<b>1</b>	<b>-</b>	<b>3</b>	<b>-</b>	<b>16</b>	<b>30</b>
<b>TOTAL GERAL</b>	<b>6.699.897</b>	<b>3.963.694</b>	<b>253.375</b>	<b>87.535</b>	<b>539.857</b>	<b>243.520</b>	<b>9.739</b>	<b>21.091</b>	<b>1.002.317</b>	<b>255.482</b>	<b>836</b>	<b>36.559</b>	<b>16</b>	<b>113.665</b>	<b>124.789</b>	<b>466</b>	<b>74</b>	<b>1.650</b>	<b>80</b>	<b>2.234</b>	<b>42.918</b>

FONTE: DETRAN - Coordenadoria de Veículos



**EVOLUÇÃO DA FROTA DE VEÍCULOS CADASTRADOS NO ESTADO DO PARANÁ,  
POR MUNICÍPIO - PERÍODO 2011 / 2015**

MUNICÍPIO	ANO	2011		2012		2013		2014		2015	
	Nº	Nº	%	Nº	%	Nº	%	Nº	%	Nº	%
ABATIÁ	2.569	2.808	9,30	2.989	6,45	3.176	6,26	3.371	6,14		
ADRIANÓPOLIS	1.755	1.960	11,68	2.210	12,76	2.466	11,58	2.634	6,81		
AGUDOS DO SUL	3.500	3.917	11,91	4.312	10,08	4.596	6,59	4.845	5,42		
ALMIRANTE TAMANDARÉ	37.746	41.144	9,00	44.386	7,88	47.562	7,16	49.463	4,00		
ALTAMIRA DO PARANÁ	1.213	1.296	6,84	1.405	8,41	1.506	7,19	1.611	6,97		
ALTO PARAÍSO	1.145	1.274	11,27	1.405	10,28	1.510	7,47	1.593	5,50		
ALTO PARANÁ	5.326	5.864	10,10	6.403	9,19	6.809	6,34	7.064	3,75		
ALTO PIQUIRI	3.454	3.850	11,46	4.183	8,65	4.491	7,36	4.764	6,08		
ALTÔNIA	9.353	10.156	8,59	10.952	7,84	11.543	5,40	12.029	4,21		
ALVORADA DO SUL	3.761	4.096	8,91	4.425	8,03	4.633	4,70	4.880	5,33		
AMAPORÃ	1.596	1.764	10,53	1.933	9,58	2.080	7,60	2.153	3,51		
AMPÉRE	8.264	9.120	10,36	10.034	10,02	10.746	7,10	11.257	4,76		
ANAHY	1.267	1.390	9,71	1.494	7,48	1.560	4,42	1.599	2,50		
ANDIRÁ	9.851	10.563	7,23	11.201	6,04	11.836	5,67	12.264	3,62		
ÂNGULO	1.134	1.263	11,38	1.391	10,13	1.459	4,89	1.486	1,85		
ANTONINA	3.290	3.659	11,22	4.008	9,54	4.312	7,58	4.558	5,71		
ANTÔNIO OLINTO	2.501	2.736	9,40	3.043	11,22	3.296	8,31	3.474	5,40		
APUCARANA	61.181	64.499	5,42	68.219	5,77	71.468	4,76	73.701	3,12		
ARAPONGAS	63.241	67.656	6,98	71.464	5,63	74.308	3,98	76.520	2,98		
ARAPOTI	9.567	10.351	8,19	11.063	6,88	11.764	6,34	12.356	5,03		
ARAPUÃ	1.465	1.614	10,17	1.789	10,84	1.887	5,48	1.976	4,72		
ARARUNA	6.072	6.601	8,71	7.117	7,82	7.530	5,80	7.789	3,44		
ARAUCÁRIA	61.700	66.853	8,35	70.346	5,22	74.047	5,26	76.691	3,57		
ARIRANHA DO IVAÍ	836	935	11,84	1.023	9,41	1.084	5,96	1.140	5,17		
ASSAÍ	8.083	8.678	7,36	9.181	5,80	9.604	4,61	9.954	3,64		
ASSIS CHATEAUBRIAND	18.458	19.685	6,65	20.976	6,56	22.095	5,33	23.001	4,10		
ASTORGA	13.257	14.206	7,16	15.094	6,25	15.816	4,78	16.314	3,15		
ATALAIA	1.792	1.989	10,99	2.106	5,88	2.205	4,70	2.313	4,90		
BALSA NOVA	5.772	6.392	10,74	6.818	6,66	7.202	5,63	7.577	5,21		
BANDEIRANTES	14.563	15.663	7,55	16.693	6,58	17.479	4,71	18.143	3,80		
BARBOSA FERRAZ	4.235	4.625	9,21	5.012	8,37	5.414	8,02	5.654	4,43		
BARRA DO JACARÉ	1.127	1.255	11,36	1.309	4,30	1.358	3,74	1.406	3,53		
BARRAÇÃO	5.864	6.338	8,08	6.955	9,73	7.357	5,78	7.387	0,41		
BELA VISTA DA CAROBA	1.541	1.696	10,06	1.804	6,37	1.930	6,98	2.020	4,66		
BELA VISTA DO PARAÍSO	8.080	8.661	7,19	9.406	8,60	9.868	4,91	9.934	0,67		
BITURUNA	6.245	6.750	8,09	7.356	8,98	7.792	5,93	8.104	4,00		
BOA ESPERANÇA	2.253	2.452	8,83	2.660	8,48	2.813	5,75	2.961	5,26		
BOA ESPERANÇA DO IGUAÇÚ	1.114	1.258	12,93	1.349	7,23	1.455	7,86	1.492	2,54		
BOA VENTURA DE SÃO ROQUE	2.056	2.299	11,82	2.520	9,61	2.724	8,10	2.902	6,53		
BOA VISTA DA APARECIDA	3.119	3.393	8,78	3.704	9,17	3.966	7,07	4.174	5,24		
BOCAIÚVA DO SUL	3.930	4.329	10,15	4.772	10,23	5.208	9,14	5.495	5,51		
BOM JESUS DO SUL	1.249	1.412	13,05	1.570	11,19	1.695	7,96	1.779	4,96		
BOM SUCESSO	2.067	2.285	10,55	2.508	9,76	2.703	7,78	2.862	5,88		
BOM SUCESSO DO SUL	1.415	1.559	10,18	1.702	9,17	1.810	6,35	1.884	4,09		
BORRAZÓPOLIS	3.601	3.904	8,41	4.235	8,48	4.427	4,53	4.589	3,66		
BRAGANEY	2.501	2.705	8,16	2.873	6,21	3.048	6,09	3.154	3,48		
BRASILÂNDIA DO SUL	1.164	1.323	13,66	1.415	6,95	1.553	9,75	1.711	10,17		
CAFEARA	937	1.028	9,71	1.129	9,82	1.211	7,26	1.299	7,27		
CAFELÂNDIA	7.523	8.295	10,26	9.167	10,51	10.028	9,39	10.684	6,54		
CAFEZAL DO SUL	1.626	1.755	7,93	1.914	9,06	2.094	9,40	2.195	4,82		
CALIFÓRNIA	3.990	4.309	7,99	4.667	8,31	4.921	5,44	5.245	6,58		

continua

**EVOLUÇÃO DA FROTA DE VEÍCULOS CADASTRADOS NO ESTADO DO PARANÁ,  
POR MUNICÍPIO - PERÍODO 2011 / 2015**

MUNICÍPIO	ANO	2011		2012		2013		2014		2015	
	Nº	Nº	%	Nº	%	Nº	%	Nº	%	Nº	%
CAMBARÁ	12.617	13.488	6,90	14.179	5,12	14.804	4,41	15.288	3,27		
CAMBÉ	46.275	49.982	8,01	53.594	7,23	56.388	5,21	58.548	3,83		
CAMBIRA	3.886	4.132	6,33	4.457	7,87	4.670	4,78	4.864	4,15		
CAMPINA DA LAGOA	6.077	6.689	10,07	7.282	8,87	7.912	8,65	8.350	5,54		
CAMPINA DO SIMÃO	1.037	1.154	11,28	1.274	10,40	1.365	7,14	1.418	3,88		
CAMPINA GRANDE DO SUL	16.798	18.240	8,58	19.679	7,89	21.059	7,01	22.071	4,81		
CAMPO BONITO	1.452	1.590	9,50	1.714	7,80	1.831	6,83	1.953	6,66		
CAMPO DO TENENTE	2.371	2.618	10,42	2.867	9,51	3.042	6,10	3.241	6,54		
CAMPO LARGO	55.627	60.222	8,26	64.109	6,45	67.667	5,55	70.678	4,45		
CAMPO MAGRO	9.193	10.173	10,66	10.993	8,06	11.889	8,15	12.578	5,80		
CAMPO MOURÃO	49.478	53.196	7,51	56.839	6,85	59.691	5,02	61.928	3,75		
CÂNDIDO DE ABREU	4.673	5.094	9,01	5.559	9,13	6.091	9,57	6.462	6,09		
CANDÓI	4.965	5.518	11,14	6.005	8,83	6.530	8,74	6.895	5,59		
CANTAGALO	3.490	3.892	11,52	4.267	9,64	4.605	7,92	4.815	4,56		
CAPANEMA	8.624	9.244	7,19	10.087	9,12	10.796	7,03	11.142	3,20		
CAPITÃO LEÔNIDAS MARQUES	7.391	8.035	8,71	8.719	8,51	9.437	8,23	9.768	3,51		
CARAMBEÍ	8.890	9.598	7,96	10.343	7,76	10.940	5,77	11.513	5,24		
CARLÓPOLIS	6.089	6.683	9,76	7.151	7,00	7.602	6,31	7.861	3,41		
CASCAVEL	170.223	180.066	5,78	190.467	5,78	201.271	5,67	208.753	3,72		
CASTRO	28.479	30.807	8,17	33.164	7,65	35.538	7,16	37.175	4,61		
CATANDUVAS	3.409	3.765	10,44	4.044	7,41	4.222	4,40	4.355	3,15		
CENTENÁRIO DO SUL	4.429	4.778	7,88	5.112	6,99	5.406	5,75	5.590	3,40		
CERRO AZUL	4.927	5.482	11,26	6.020	9,81	6.523	8,36	6.978	6,98		
CÉU AZUL	5.966	6.388	7,07	6.755	5,75	7.127	5,51	7.324	2,76		
CHOPINZINHO	8.853	9.696	9,52	10.524	8,54	11.277	7,16	11.779	4,45		
CIANORTE	43.452	46.445	6,89	49.778	7,18	52.243	4,95	54.164	3,68		
CIDADE GAÚCHA	5.082	5.410	6,45	5.742	6,14	6.080	5,89	6.316	3,88		
CLEVELÂNDIA	6.851	7.335	7,06	7.918	7,95	8.484	7,15	8.835	4,14		
COLOMBO	92.962	100.255	7,85	106.560	6,29	112.980	6,02	117.777	4,25		
COLORADO	12.864	13.626	5,92	14.412	5,77	15.045	4,39	15.485	2,92		
CONGONHINHAS	2.592	2.828	9,10	3.009	6,40	3.228	7,28	3.486	7,99		
CONSELHEIRO MAIRINCK	1.111	1.202	8,19	1.308	8,82	1.415	8,18	1.478	4,45		
CONTENDA	7.143	7.759	8,62	8.442	8,80	8.954	6,06	9.462	5,67		
CORBÉLIA	8.764	9.501	8,41	10.025	5,52	10.656	6,29	11.057	3,76		
CORNÉLIO PROCÓPIO	26.082	27.477	5,35	28.954	5,38	30.331	4,76	31.227	2,95		
CORONEL DOMINGOS SOARES	1.425	1.571	10,25	1.763	12,22	2.002	13,56	2.125	6,14		
CORONEL VIVIDA	10.283	11.014	7,11	11.795	7,09	12.553	6,43	13.002	3,58		
CORUMBATAÍ DO SUL	1.503	1.588	5,66	1.720	8,31	1.840	6,98	1.893	2,88		
CRUZ MACHADO	7.078	7.716	9,01	8.390	8,74	8.978	7,01	9.373	4,40		
CRUZEIRO DO IGUAÇU	1.646	1.801	9,42	1.944	7,94	2.099	7,97	2.211	5,34		
CRUZEIRO DO OESTE	9.179	10.068	9,69	10.745	6,72	11.554	7,53	12.070	4,47		
CRUZEIRO DO SUL	2.052	2.238	9,06	2.465	10,14	2.650	7,51	2.777	4,79		
CRUZMALTINA	1.006	1.087	8,05	1.225	12,70	1.295	5,71	1.379	6,49		
CURITIBA	1.255.820	1.304.753	3,90	1.350.462	3,50	1.406.049	4,12	1.415.987	0,71		
CURIÚVA	4.478	4.850	8,31	5.182	6,85	5.607	8,20	5.970	6,47		
DIAMANTE D'OESTE	1.543	999	-35,26	1.847	84,88	2.000	8,28	2.120	6,00		
DIAMANTE DO NORTE	2.616	2.831	8,22	3.027	6,92	3.163	4,49	3.264	3,19		
DIAMANTE DO SUL	878	1.694	92,94	1.086	-35,89	1.147	5,62	1.253	9,24		
DOIS VIZINHOS	20.275	21.956	8,29	23.861	8,68	25.576	7,19	26.828	4,90		
DOURADINA	3.898	4.351	11,62	4.742	8,99	5.107	7,70	5.321	4,19		
DOUTOR CAMARGO	3.162	3.384	7,02	3.519	3,99	3.677	4,49	3.773	2,61		

continua

**EVOLUÇÃO DA FROTA DE VEÍCULOS CADASTRADOS NO ESTADO DO PARANÁ,  
POR MUNICÍPIO - PERÍODO 2011 / 2015**

MUNICÍPIO	ANO	2011		2012		2013		2014		2015	
	Nº	Nº	%	Nº	%	Nº	%	Nº	%	Nº	%
DOUTOR ULYSSES	980	1.085	10,71	1.192	9,86	1.280	7,38	1.396	9,06		
ENÉAS MARQUES	2.976	3.199	7,49	3.449	7,81	3.628	5,19	3.718	2,48		
ENGENHEIRO BELTRÃO	6.219	6.824	9,73	7.252	6,27	7.616	5,02	7.856	3,15		
ENTRE RIOS DO OESTE	2.251	2.399	6,57	2.598	8,30	2.766	6,47	2.880	4,12		
ESPERANÇA NOVA	890	943	5,96	1.041	10,39	1.107	6,34	1.136	2,62		
ESPIGÃO ALTO DO IGUAÇU	1.289	1.406	9,08	1.523	8,32	1.630	7,03	1.700	4,29		
FAROL	1.192	1.290	8,22	1.397	8,29	1.479	5,87	1.568	6,02		
FAXINAL	7.113	7.655	7,62	8.290	8,30	8.750	5,55	9.130	4,34		
FAZENDA RIO GRANDE	28.029	31.602	12,75	35.099	11,07	38.840	10,66	41.739	7,46		
FÊNIX	1.875	1.966	4,85	2.139	8,80	2.254	5,38	2.401	6,52		
FERNANDES PINHEIRO	1.737	1.918	10,42	2.098	9,38	2.279	8,63	2.371	4,04		
FIGUEIRA	2.764	2.956	6,95	3.181	7,61	3.374	6,07	3.561	5,54		
FLOR DA SERRA DO SUL	1.819	1.987	9,24	2.142	7,80	2.287	6,77	2.341	2,36		
FLORAÍ	2.603	2.808	7,88	2.990	6,48	3.101	3,71	3.223	3,93		
FLORESTA	3.664	4.050	10,53	4.285	5,80	4.533	5,79	4.783	5,52		
FLORESTÓPOLIS	3.792	4.138	9,12	4.487	8,43	4.859	8,29	5.178	6,57		
FLÓRIDA	1.242	1.358	9,34	1.422	4,71	1.483	4,29	1.548	4,38		
FORMOSA DO OESTE	4.123	4.471	8,44	4.868	8,88	5.177	6,35	5.398	4,27		
FOZ DO IGUAÇU	128.674	137.704	7,02	146.966	6,73	155.196	5,60	162.025	4,40		
FOZ DO JORDÃO	1.583	1.756	10,93	1.968	12,07	2.079	5,64	2.178	4,76		
FRANCISCO ALVES	2.672	2.922	9,36	3.252	11,29	3.477	6,92	3.657	5,18		
FRANCISCO BELTRÃO	43.446	47.062	8,32	50.495	7,29	53.538	6,03	55.569	3,79		
GENERAL CARNEIRO	4.253	4.616	8,54	5.058	9,58	5.475	8,24	5.716	4,40		
GODOY MOREIRA	1.125	1.197	6,40	1.325	10,69	1.413	6,64	1.520	7,57		
GOIOERÊ	14.229	15.004	5,45	16.009	6,70	16.757	4,67	17.201	2,65		
GOIOXIM	1.640	1.806	10,12	2.015	11,57	2.174	7,89	2.327	7,04		
GRANDES RIOS	2.203	2.395	8,72	2.528	5,55	2.701	6,84	2.767	2,44		
GUAÍRA	19.167	20.428	6,58	21.567	5,58	22.593	4,76	23.303	3,14		
GUAIRACÁ	2.254	2.498	10,83	2.724	9,05	2.921	7,23	3.000	2,70		
GUAMIRANGA	2.892	3.160	9,27	3.493	10,54	3.791	8,53	3.911	3,17		
GUAPIRAMA	1.314	1.419	7,99	1.561	10,01	1.733	11,02	1.850	6,75		
GUAPOREMA	863	955	10,66	979	2,51	1.045	6,74	1.075	2,87		
GUARACI	2.115	2.273	7,47	2.367	4,14	2.503	5,75	2.640	5,47		
GUARANIÇU	5.851	6.275	7,25	6.727	7,20	7.087	5,35	7.386	4,22		
GUARAPUAVA	75.123	80.086	6,61	85.387	6,62	90.379	5,85	94.757	4,84		
GUARAQUEÇABA	426	509	19,48	582	14,34	665	14,26	714	7,37		
GUARATUBA	10.119	11.192	10,60	12.320	10,08	13.409	8,84	14.205	5,94		
HONÓRIO SERPA	2.026	2.188	8,00	2.369	8,27	2.549	7,60	2.618	2,71		
IBAÍTI	10.632	11.411	7,33	12.317	7,94	13.159	6,84	13.906	5,68		
IBEMA	2.121	2.275	7,26	2.495	9,67	2.692	7,90	2.900	7,73		
IBIPORÃ	22.537	24.479	8,62	26.147	6,81	27.606	5,58	28.978	4,97		
ICARAÍMA	3.703	4.042	9,15	4.489	11,06	4.784	6,57	4.971	3,91		
IGUAÇU	1.803	1.985	10,09	2.129	7,25	2.275	6,86	2.430	6,81		
IGUATU	812	873	7,51	931	6,64	1.011	8,59	1.058	4,65		
IMBAÚ	3.441	3.819	10,99	4.158	8,88	4.506	8,37	4.903	8,81		
IMBITUVA	11.784	12.780	8,45	13.770	7,75	14.631	6,25	15.201	3,90		
INÁCIO MARTINS	2.658	2.918	9,78	3.167	8,53	3.419	7,96	3.588	4,94		
INAJÁ	1.125	1.255	11,56	1.311	4,46	1.381	5,34	1.421	2,90		
INDIANÓPOLIS	2.168	2.336	7,75	2.510	7,45	2.713	8,09	2.833	4,42		
IPIRANGA	5.319	5.776	8,59	6.220	7,69	6.684	7,46	7.003	4,77		
IPORÃ	7.152	7.784	8,84	8.371	7,54	8.917	6,52	9.261	3,86		

continua

**EVOLUÇÃO DA FROTA DE VEÍCULOS CADASTRADOS NO ESTADO DO PARANÁ,  
POR MUNICÍPIO - PERÍODO 2011 / 2015**

MUNICÍPIO	ANO	2011		2012		2013		2014		2015	
	Nº	Nº	%	Nº	%	Nº	%	Nº	%	Nº	%
IRACEMA DO OESTE	1.079	1.155	7,04	1.232	6,67	1.298	5,36	1.382	6,47		
IRATI	26.326	28.342	7,66	30.554	7,80	32.356	5,90	33.492	3,51		
IRETAMA	3.511	3.871	10,25	4.264	10,15	4.631	8,61	4.948	6,85		
ITAGUAJÉ	2.140	2.388	11,59	2.615	9,51	2.687	2,75	2.728	1,53		
ITAIPULÂNDIA	4.327	4.765	10,12	5.204	9,21	5.603	7,67	5.867	4,71		
ITAMBARACÁ	2.455	2.605	6,11	2.779	6,68	2.980	7,23	3.074	3,15		
ITAMBÉ	2.972	3.214	8,14	3.439	7,00	3.613	5,06	3.665	1,44		
ITAPEJARA DO OESTE	4.909	5.367	9,33	5.866	9,30	6.225	6,12	6.442	3,49		
ITAPERUÇU	8.734	9.654	10,53	10.519	8,96	11.100	5,52	11.567	4,21		
ITAÚNA DO SUL	1.415	1.506	6,43	1.647	9,36	1.757	6,68	1.833	4,33		
IVAÍ	5.199	5.647	8,62	6.163	9,14	6.602	7,12	6.854	3,82		
IVAIPORÃ	16.505	17.830	8,03	19.062	6,91	19.924	4,52	20.624	3,51		
IVATÉ	3.226	3.498	8,43	3.791	8,38	3.975	4,85	4.182	5,21		
IVATUBA	1.078	1.137	5,47	1.207	6,16	1.221	1,16	1.261	3,28		
JABOTI	1.717	1.869	8,85	1.981	5,99	2.124	7,22	2.278	7,25		
JACARÉZINHO	16.728	17.940	7,25	19.159	6,79	20.187	5,37	20.984	3,95		
JAGUAPITÃ	5.122	5.481	7,01	5.985	9,20	6.455	7,85	6.843	6,01		
JAGUARIAÍVA	12.799	13.522	5,65	14.351	6,13	15.194	5,87	15.809	4,05		
JANDAIA DO SUL	10.789	11.565	7,19	12.322	6,55	13.047	5,88	13.526	3,67		
JANIÓPOLIS	2.501	2.732	9,24	2.906	6,37	3.087	6,23	3.194	3,47		
JAPIRA	1.326	1.405	5,96	1.547	10,11	1.715	10,86	1.842	7,41		
JAPURÁ	4.368	4.761	9,00	5.095	7,02	5.303	4,08	5.558	4,81		
JARDIM ALEGRE	4.932	5.383	9,14	5.949	10,51	6.365	6,99	6.671	4,81		
JARDIM OLINDA	900	946	5,11	1.003	6,03	1.014	1,10	1.009	-0,49		
JATAIZINHO	5.342	5.887	10,20	6.179	4,96	6.572	6,36	6.904	5,05		
JESUÍTAS	4.680	4.976	6,32	5.288	6,27	5.585	5,62	5.827	4,33		
JOAQUIM TÁVORA	4.269	4.671	9,42	5.051	8,14	5.450	7,90	5.696	4,51		
JUNDIAÍ DO SUL	867	957	10,38	1.018	6,37	1.089	6,97	1.148	5,42		
JURANDA	3.934	4.265	8,41	4.489	5,25	4.749	5,79	4.940	4,02		
JUSSARA	3.055	3.333	9,10	3.596	7,89	3.801	5,70	3.945	3,79		
KALORÉ	2.116	2.255	6,57	2.426	7,58	2.586	6,60	2.687	3,91		
LAPA	18.473	20.200	9,35	21.727	7,56	22.942	5,59	24.002	4,62		
LARANJAL	1.255	1.433	14,18	1.580	10,26	1.718	8,73	1.897	10,42		
LARANJEIRAS DO SUL	12.081	13.230	9,51	14.460	9,30	15.544	7,50	16.198	4,21		
LEÓPOLIS	1.317	1.451	10,17	1.587	9,37	1.705	7,44	1.755	2,93		
LIDIANÓPOLIS	1.645	1.758	6,87	1.959	11,43	2.091	6,74	2.181	4,30		
LINDOESTE	1.980	2.192	10,71	2.381	8,62	2.529	6,22	2.648	4,71		
LOANDA	10.931	11.973	9,53	12.895	7,70	13.619	5,61	14.000	2,80		
LOBATO	2.142	2.352	9,80	2.434	3,49	2.514	3,29	2.607	3,70		
LONDRINA	304.304	325.094	6,83	340.842	4,84	357.795	4,97	366.748	2,50		
LUIZIANA	1.965	2.179	10,89	2.445	12,21	2.684	9,78	2.907	8,31		
LUNARDELLI	2.169	2.355	8,58	2.510	6,58	2.604	3,75	2.683	3,03		
LUPIONÓPOLIS	2.269	2.450	7,98	2.504	2,20	2.641	5,47	2.632	-0,34		
MALLET	5.148	5.584	8,47	6.081	8,90	6.524	7,28	6.860	5,15		
MAMBORÉ	7.016	7.730	10,18	8.295	7,31	8.736	5,32	9.092	4,08		
MANDAGUAÇU	9.049	9.870	9,07	10.771	9,13	11.548	7,21	12.082	4,62		
MANDAGUARI	17.066	18.268	7,04	19.776	8,25	20.872	5,54	21.744	4,18		
MANDIRITUBA	9.827	10.727	9,16	11.612	8,25	12.518	7,80	13.134	4,92		
MANFRINÓPOLIS	891	1.034	16,05	1.143	10,54	1.208	5,69	1.248	3,31		
MANGUEIRINHA	6.475	7.088	9,47	7.669	8,20	8.180	6,66	8.582	4,91		
MANOEL RIBAS	5.408	5.931	9,67	6.527	10,05	6.861	5,12	7.105	3,56		

continua

**EVOLUÇÃO DA FROTA DE VEÍCULOS CADASTRADOS NO ESTADO DO PARANÁ,  
POR MUNICÍPIO - PERÍODO 2011 / 2015**

MUNICÍPIO	ANO		2011		2012		2013		2014		2015	
	Nº	%	Nº	%	Nº	%	Nº	%	Nº	%	Nº	%
MARECHAL CÂNDIDO RONDON	31.215		33.261	6,55	35.324	6,20	37.190	5,28	38.724	4,12		
MARIA HELENA	2.133		2.348	10,08	2.541	8,22	2.679	5,43	2.812	4,96		
MARIALVA	18.267		19.546	7,00	20.860	6,72	22.090	5,90	22.794	3,19		
MARILÂNDIA DO SUL	4.036		4.401	9,04	4.623	5,04	4.794	3,70	4.984	3,96		
MARILENA	2.838		3.119	9,90	3.398	8,95	3.697	8,80	3.840	3,87		
MARILUZ	3.378		3.744	10,83	4.133	10,39	4.487	8,57	4.702	4,79		
MARINGÁ	255.238		271.308	6,30	286.867	5,73	297.717	3,78	304.023	2,12		
MARIÓPOLIS	2.835		3.051	7,62	3.296	8,03	3.453	4,76	3.609	4,52		
MARIPÁ	3.299		3.530	7,00	3.704	4,93	3.938	6,32	4.115	4,49		
MARMELEIRO	6.671		7.153	7,23	7.880	10,16	8.513	8,03	8.919	4,77		
MARQUINHO	1.262		1.415	12,12	1.577	11,45	1.715	8,75	1.782	3,91		
MARUMBI	1.946		2.043	4,98	2.194	7,39	2.323	5,88	2.417	4,05		
MATELÂNDIA	8.217		8.960	9,04	9.706	8,33	10.410	7,25	10.822	3,96		
MATINHOS	9.665		10.709	10,80	11.743	9,66	12.833	9,28	13.711	6,84		
MATO RICO	881		983	11,58	1.099	11,80	1.203	9,46	1.316	9,39		
MAUÁ DA SERRA	3.147		3.442	9,37	3.768	9,47	4.094	8,65	4.367	6,67		
MEDIANEIRA	24.621		26.552	7,84	28.647	7,89	30.519	6,53	31.703	3,88		
MERCEDES	3.254		3.491	7,28	3.800	8,85	4.097	7,82	4.300	4,95		
MIRADOR	632		691	9,34	775	12,16	823	6,19	867	5,35		
MIRASELVA	798		877	9,90	911	3,88	971	6,59	1.009	3,91		
MISSAL	6.162		6.569	6,60	7.136	8,63	7.431	4,13	7.589	2,13		
MOREIRA SALES	4.326		4.746	9,71	5.231	10,22	5.613	7,30	5.858	4,36		
MORRETES	4.707		5.216	10,81	5.617	7,69	6.025	7,26	6.317	4,85		
MUNHOZ DE MELLO	1.400		1.527	9,07	1.648	7,92	1.784	8,25	1.863	4,43		
NOSSA SENHORA DAS GRAÇAS	1.226		1.405	14,60	1.527	8,68	1.605	5,11	1.653	2,99		
NOVA ALIANÇA DO IVAÍ	555		602	8,47	635	5,48	674	6,14	707	4,90		
NOVA AMÉRICA DA COLINA	1.375		1.452	5,60	1.544	6,34	1.584	2,59	1.638	3,41		
NOVA AURORA	6.263		6.885	9,93	7.381	7,20	7.688	4,16	7.996	4,01		
NOVA CANTU	2.300		2.514	9,30	2.699	7,36	2.929	8,52	3.169	8,19		
NOVA ESPERANÇA	14.633		15.807	8,02	16.910	6,98	17.614	4,16	17.991	2,14		
NOVA ESPERANÇA DO SUDOESTE	2.152		2.411	12,04	2.619	8,63	2.797	6,80	2.943	5,22		
NOVA FÁTIMA	2.919		3.157	8,15	3.408	7,95	3.593	5,43	3.730	3,81		
NOVA LARANJEIRAS	2.743		3.099	12,98	3.472	12,04	3.764	8,41	3.999	6,24		
NOVA LONDRINA	8.049		8.433	4,77	8.972	6,39	9.437	5,18	9.657	2,33		
NOVA OLÍMPIA	2.499		2.654	6,20	2.853	7,50	3.060	7,26	3.186	4,12		
NOVA PRATA DO IGUAÇU	4.537		4.939	8,86	5.503	11,42	5.920	7,58	6.209	4,88		
NOVA SANTA BÁRBARA	1.585		1.762	11,17	1.917	8,80	1.998	4,23	2.072	3,70		
NOVA SANTA ROSA	4.912		5.202	5,90	5.463	5,02	5.778	5,77	6.033	4,41		
NOVA TEBAS	2.231		2.448	9,73	2.655	8,46	2.892	8,93	3.090	6,85		
NOVO ITACOLOMI	1.294		1.418	9,58	1.493	5,29	1.570	5,16	1.679	6,94		
ORTIGUEIRA	6.214		6.720	8,14	7.266	8,13	7.953	9,45	8.829	11,01		
OURIZONA	1.428		1.596	11,76	1.721	7,83	1.816	5,52	1.874	3,19		
OURO VERDE DO OESTE	2.163		2.348	8,55	2.508	6,81	2.633	4,98	2.763	4,94		
PAIÇANDU	15.645		17.119	9,42	18.589	8,59	20.091	8,08	21.138	5,21		
PALMAS	15.133		16.326	7,88	17.461	6,95	18.558	6,28	19.475	4,94		
PALMEIRA	13.995		15.324	9,50	16.484	7,57	17.436	5,78	18.104	3,83		
PALMITAL	4.851		5.284	8,93	5.748	8,78	6.141	6,84	6.407	4,33		
PALOTINA	18.058		19.295	6,85	20.479	6,14	21.414	4,57	22.268	3,99		
PARAÍSO DO NORTE	5.369		5.886	9,63	6.382	8,43	6.795	6,47	7.124	4,84		
PARANACITY	3.846		4.250	10,50	4.625	8,82	4.950	7,03	5.193	4,91		
PARANAGUÁ	49.144		52.629	7,09	56.085	6,57	58.898	5,02	60.962	3,50		

continua

**EVOLUÇÃO DA FROTA DE VEÍCULOS CADASTRADOS NO ESTADO DO PARANÁ,  
POR MUNICÍPIO - PERÍODO 2011 / 2015**

MUNICÍPIO	ANO		2011		2012		2013		2014		2015	
	Nº	%	Nº	%	Nº	%	Nº	%	Nº	%	Nº	%
PARANAPOEMA	982		1.082	10,18	1.122	3,70	1.186	5,70	1.258	6,07		
PARANAVÁI	49.056		52.225	6,46	55.465	6,20	57.825	4,25	59.529	2,95		
PATO BRAGADO	2.493		2.695	8,10	2.868	6,42	3.085	7,57	3.272	6,06		
PATO BRANCO	42.905		45.874	6,92	49.363	7,61	52.051	5,45	53.756	3,28		
PAULA FREITAS	2.136		2.376	11,24	2.618	10,19	2.816	7,56	2.939	4,37		
PAULO FRONTIN	2.862		3.094	8,11	3.422	10,60	3.686	7,71	3.895	5,67		
PEABIRU	5.234		5.773	10,30	6.213	7,62	6.581	5,92	6.924	5,21		
PEROBAL	2.198		2.524	14,83	2.803	11,05	2.980	6,31	3.178	6,64		
PÉROLA	5.667		6.264	10,53	6.794	8,46	7.236	6,51	7.542	4,23		
PÉROLA D'OESTE	3.135		3.279	4,59	3.591	9,52	3.869	7,74	4.037	4,34		
PIÊN	6.313		6.731	6,62	7.207	7,07	7.606	5,54	7.873	3,51		
PINHAIS	62.144		66.542	7,08	70.292	5,64	73.832	5,04	76.003	2,94		
PINHAL DE SÃO BENTO	941		1.008	7,12	1.104	9,52	1.173	6,25	1.229	4,77		
PINHALÃO	2.286		2.498	9,27	2.668	6,81	2.799	4,91	2.914	4,11		
PINHÃO	8.225		9.224	12,15	10.140	9,93	11.008	8,56	11.677	6,08		
PIRAÍ DO SUL	8.702		9.400	8,02	10.187	8,37	10.963	7,62	11.635	6,13		
PIRAQUARA	28.655		31.836	11,10	34.411	8,09	37.347	8,53	39.614	6,07		
PITANGA	13.573		15.003	10,54	16.258	8,36	17.498	7,63	18.539	5,95		
PITANGUEIRAS	1.165		1.277	9,61	1.389	8,77	1.472	5,98	1.547	5,10		
PLANALTINA DO PARANÁ	1.719		1.865	8,49	2.018	8,20	2.120	5,05	2.187	3,16		
PLANALTO	5.858		6.263	6,91	6.811	8,75	7.273	6,78	7.417	1,98		
PONTA GROSSA	150.866		160.570	6,43	170.466	6,16	179.213	5,13	186.249	3,93		
PONTAL DO PARANÁ	5.727		6.474	13,04	7.253	12,03	8.106	11,76	8.764	8,12		
PORECATU	6.085		6.461	6,18	6.826	5,65	7.238	6,04	7.508	3,73		
PORTO AMAZONAS	1.408		1.560	10,80	1.666	6,79	1.763	5,82	1.841	4,42		
PORTO BARREIRO	1.153		1.248	8,24	1.360	8,97	1.451	6,69	1.528	5,31		
PORTO RICO	984		1.134	15,24	1.301	14,73	1.432	10,07	1.477	3,14		
PORTO VITÓRIA	1.629		1.765	8,35	1.918	8,67	2.007	4,64	2.053	2,29		
PRADO FERREIRA	1.179		1.358	15,18	1.482	9,13	1.626	9,72	1.736	6,77		
PRANCHITA	3.273		3.509	7,21	3.871	10,32	4.056	4,78	4.169	2,79		
PRESIDENTE CASTELO BRANCO	1.989		2.225	11,87	2.432	9,30	2.595	6,70	2.656	2,35		
PRIMEIRO DE MAIO	4.941		5.408	9,45	5.853	8,23	6.159	5,23	6.465	4,97		
PRUDENTÓPOLIS	19.626		21.247	8,26	23.090	8,67	24.762	7,24	25.812	4,24		
QUARTO CENTENÁRIO	1.722		1.918	11,38	2.106	9,80	2.205	4,70	2.290	3,85		
QUATIGUÁ	3.846		4.102	6,66	4.366	6,44	4.598	5,31	4.794	4,26		
QUATRO BARRAS	10.155		11.034	8,66	11.871	7,59	12.583	6,00	13.137	4,40		
QUATRO PONTES	2.620		2.814	7,40	3.013	7,07	3.135	4,05	3.269	4,27		
QUEDAS DO IGUAÇU	11.832		13.045	10,25	14.219	9,00	15.193	6,85	15.847	4,30		
QUERÊNCIA DO NORTE	3.914		4.315	10,25	4.781	10,80	5.164	8,01	5.369	3,97		
QUINTA DO SOL	1.857		2.011	8,29	2.134	6,12	2.265	6,14	2.375	4,86		
QUITANDINHA	6.601		7.243	9,73	7.877	8,75	8.407	6,73	8.806	4,75		
RAMILÂNDIA	1.069		1.183	10,66	1.308	10,57	1.466	12,08	1.539	4,98		
RANCHO ALEGRE	1.577		1.710	8,43	1.849	8,13	1.959	5,95	2.010	2,60		
RANCHO ALEGRE D'OESTE	1.465		1.556	6,21	1.682	8,10	1.763	4,82	1.847	4,76		
REALEZA	9.122		9.934	8,90	10.794	8,66	11.580	7,28	12.117	4,64		
REBOUÇAS	5.018		5.535	10,30	6.080	9,85	6.511	7,09	6.814	4,65		
RENASCENÇA	2.866		3.183	11,06	3.419	7,41	3.661	7,08	3.833	4,70		
RESERVA	8.396		9.352	11,39	10.245	9,55	11.014	7,51	11.686	6,10		
RESERVA DO IGUAÇU	1.520		1.778	16,97	1.945	9,39	2.111	8,53	2.242	6,21		
RIBEIRÃO CLARO	4.930		5.409	9,72	5.832	7,82	6.282	7,72	6.550	4,27		
RIBEIRÃO DO PINHAL	4.278		4.706	10,00	5.112	8,63	5.434	6,30	5.736	5,56		

continua

**EVOLUÇÃO DA FROTA DE VEÍCULOS CADASTRADOS NO ESTADO DO PARANÁ,  
POR MUNICÍPIO - PERÍODO 2011 / 2015**

MUNICÍPIO	ANO	2011		2012		2013		2014		2015	
		Nº	%	Nº	%	Nº	%	Nº	%	Nº	%
RIO AZUL		5.608	10,29	6.185	10,29	6.888	11,37	7.345	6,63	7.692	4,72
RIO BOM		1.510	6,29	1.605	6,29	1.726	7,54	1.833	6,20	1.910	4,20
RIO BONITO DO IGUAÇU		4.183	13,36	4.742	13,36	5.333	12,46	5.835	9,41	6.179	5,90
RIO BRANCO DO IVAÍ		1.150	8,52	1.248	8,52	1.375	10,18	1.545	12,36	1.669	8,03
RIO BRANCO DO SUL		12.491	8,14	13.508	8,14	14.574	7,89	15.334	5,21	15.923	3,84
RIO NEGRO		17.974	5,38	18.941	5,38	19.862	4,86	20.718	4,31	21.327	2,94
ROLÂNDIA		30.329	7,41	32.575	7,41	34.724	6,60	36.480	5,06	37.919	3,94
RONCADOR		4.232	9,03	4.614	9,03	5.047	9,38	5.388	6,76	5.628	4,45
RONDON		4.307	7,80	4.643	7,80	4.901	5,56	5.208	6,26	5.521	6,01
ROSÁRIO DO IVAÍ		1.898	8,90	2.067	8,90	2.247	8,71	2.405	7,03	2.527	5,07
SABÁUDIA		3.052	12,45	3.432	12,45	3.788	10,37	4.142	9,35	4.288	3,52
SALGADO FILHO		1.929	9,02	2.103	9,02	2.253	7,13	2.423	7,55	2.580	6,48
SALTO DO ITARARÉ		2.134	6,28	2.268	6,28	2.424	6,88	2.596	7,10	2.715	4,58
SALTO DO LONTRA		5.757	8,27	6.233	8,27	6.824	9,48	7.393	8,34	7.628	3,18
SANTA AMÉLIA		1.360	6,32	1.446	6,32	1.571	8,64	1.669	6,24	1.708	2,34
SANTA CECÍLIA DO PAVÃO		1.561	9,99	1.717	9,99	1.833	6,76	1.924	4,96	1.999	3,90
SANTA CRUZ MONTE CASTELO		3.877	8,28	4.198	8,28	4.576	9,00	4.822	5,38	4.978	3,24
SANTA FÉ		4.966	9,20	5.423	9,20	5.975	10,18	6.283	5,15	6.462	2,85
SANTA HELENA		12.115	7,44	13.016	7,44	14.031	7,80	14.822	5,64	15.321	3,37
SANTA INÊS		588	9,86	646	9,86	706	9,29	771	9,21	798	3,50
SANTA ISABEL DO IVAÍ		4.109	7,25	4.407	7,25	4.796	8,83	5.086	6,05	5.273	3,68
SANTA IZABEL DO OESTE		4.613	7,31	4.950	7,31	5.343	7,94	5.727	7,19	5.979	4,40
SANTA LÚCIA		1.607	7,41	1.726	7,41	1.850	7,18	1.983	7,19	2.127	7,26
SANTA MARIA DO OESTE		3.027	13,25	3.428	13,25	3.869	12,86	4.238	9,54	4.480	5,71
SANTA MARIANA		4.831	8,05	5.220	8,05	5.551	6,34	5.878	5,89	6.196	5,41
SANTA MÔNICA		1.116	12,81	1.259	12,81	1.369	8,74	1.436	4,89	1.476	2,79
SANTA TEREZA DO OESTE		4.066	11,85	4.548	11,85	4.894	7,61	5.266	7,60	5.546	5,32
SANTA TEREZINHA DE ITAIPÚ		9.097	10,76	10.076	10,76	10.871	7,89	11.497	5,76	12.048	4,79
SANTANA DO ITARARÉ		1.757	11,55	1.960	11,55	2.110	7,65	2.278	7,96	2.382	4,57
SANTO ANTÔNIO DA PLATINA		20.160	6,83	21.536	6,83	22.842	6,06	23.874	4,52	24.861	4,13
SANTO ANTÔNIO DO CAIUÁ		965	10,57	1.067	10,57	1.147	7,50	1.220	6,36	1.278	4,75
SANTO ANTÔNIO DO PARAÍSO		985	7,61	1.060	7,61	1.128	6,42	1.210	7,27	1.235	2,07
SANTO ANTÔNIO DO SUDOESTE		8.064	8,01	8.710	8,01	9.410	8,04	10.146	7,82	10.720	5,66
SANTO INÁCIO		2.513	12,18	2.819	12,18	3.144	11,53	3.308	5,22	3.404	2,90
SÃO CARLOS DO IVAÍ		3.098	6,20	3.290	6,20	3.417	3,86	3.677	7,61	3.804	3,45
SÃO JERÔNIMO DA SERRA		3.336	8,21	3.610	8,21	3.911	8,34	4.180	6,88	4.408	5,45
SÃO JOÃO		4.931	8,29	5.340	8,29	5.848	9,51	6.257	6,99	6.562	4,87
SÃO JOÃO DO CAIUÁ		2.066	7,26	2.216	7,26	2.372	7,04	2.526	6,49	2.604	3,09
SÃO JOÃO DO IVAÍ		5.387	9,78	5.914	9,78	6.320	6,87	6.557	3,75	6.766	3,19
SÃO JOÃO DO TRIUNFO		4.137	11,12	4.597	11,12	5.098	10,90	5.482	7,53	5.743	4,76
SÃO JORGE D'OESTE		4.142	8,69	4.502	8,69	4.892	8,66	5.205	6,40	5.478	5,24
SÃO JORGE DO IVAÍ		3.014	6,60	3.213	6,60	3.410	6,13	3.552	4,16	3.625	2,06
SÃO JORGE DO PATROCÍNIO		2.888	10,35	3.187	10,35	3.430	7,62	3.650	6,41	3.733	2,27
SÃO JOSÉ DA BOA VISTA		2.134	8,29	2.311	8,29	2.493	7,88	2.697	8,18	2.822	4,63
SÃO JOSÉ DAS PALMEIRAS		1.526	11,27	1.698	11,27	1.815	6,89	1.974	8,76	2.038	3,24
SÃO JOSÉ DOS PINHAIS		142.572	7,44	153.175	7,44	166.250	8,54	170.480	2,54	177.232	3,96
SÃO MANOEL DO PARANÁ		915	5,46	965	5,46	1.031	6,84	1.086	5,33	1.113	2,49
SÃO MATEUS DO SUL		17.974	8,89	19.571	8,89	20.933	6,96	22.442	7,21	23.382	4,19
SÃO MIGUEL DO IGUAÇU		13.042	8,41	14.139	8,41	15.214	7,60	16.204	6,51	16.842	3,94
SÃO PEDRO DO IGUAÇU		2.532	8,06	2.736	8,06	2.902	6,07	3.031	4,45	3.173	4,68
SÃO PEDRO DO IVAÍ		4.476	7,66	4.819	7,66	5.143	6,72	5.375	4,51	5.499	2,31

continua

**EVOLUÇÃO DA FROTA DE VEÍCULOS CADASTRADOS NO ESTADO DO PARANÁ,  
POR MUNICÍPIO - PERÍODO 2011 / 2015**

MUNICÍPIO	ANO	2011		2012		2013		2014		2015	
	Nº	Nº	%	Nº	%	Nº	%	Nº	%	Nº	%
SÃO PEDRO DO PARANÁ	870	980	12,64	1.056	7,76	1.171	10,89	1.255	7,17		
SÃO SEBASTIÃO DA AMOREIRA	3.066	3.371	9,95	3.629	7,65	3.859	6,34	4.007	3,84		
SÃO TOMÉ	2.383	2.573	7,97	2.796	8,67	2.972	6,29	3.084	3,77		
SAPOPEMA	2.210	2.425	9,73	2.637	8,74	2.813	6,67	2.955	5,05		
SARANDI	39.090	42.169	7,88	45.428	7,73	48.875	7,59	51.085	4,52		
SAUDADE DO IGUAÇU	1.832	2.026	10,59	2.235	10,32	2.467	10,38	2.573	4,30		
SENGÉS	6.234	6.696	7,41	7.124	6,39	7.602	6,71	7.958	4,68		
SERRANÓPOLIS DO IGUAÇU	2.407	2.530	5,11	2.772	9,57	2.953	6,53	3.046	3,15		
SERTANEJA	2.660	2.815	5,83	3.036	7,85	3.216	5,93	3.372	4,85		
SERTANÓPOLIS	9.103	9.765	7,27	10.740	9,98	11.100	3,35	11.518	3,77		
SIQUEIRA CAMPOS	8.316	9.116	9,62	9.844	7,99	10.469	6,35	10.887	3,99		
SULINA	1.372	1.502	9,48	1.610	7,19	1.707	6,02	1.785	4,57		
TAMARANA	4.439	4.810	8,36	5.180	7,69	5.494	6,06	5.724	4,19		
TAMBOARA	2.167	2.355	8,68	2.530	7,43	2.770	9,49	2.852	2,96		
TAPEJARA	6.633	7.047	6,24	7.693	9,17	8.278	7,60	8.621	4,14		
TAPIRA	2.635	2.831	7,44	3.057	7,98	3.281	7,33	3.465	5,61		
TEIXEIRA SOARES	3.335	3.720	11,54	4.028	8,28	4.407	9,41	4.619	4,81		
TELÊMACO BORBA	30.718	32.552	5,97	34.269	5,27	36.170	5,55	38.730	7,08		
TERRA BOA	7.981	8.657	8,47	9.299	7,42	9.882	6,27	10.212	3,34		
TERRA RICA	7.793	8.380	7,53	9.095	8,53	9.704	6,70	9.947	2,50		
TERRA ROXA	7.987	8.666	8,50	9.405	8,53	10.243	8,91	10.838	5,81		
TIBAGI	5.159	5.589	8,33	6.154	10,11	6.719	9,18	7.109	5,80		
TIJUCAS DO SUL	5.345	5.985	11,97	6.635	10,86	7.117	7,26	7.596	6,73		
TOLEDO	72.407	78.432	8,32	83.693	6,71	88.364	5,58	91.996	4,11		
TOMAZINA	2.571	2.806	9,14	3.025	7,80	3.284	8,56	3.417	4,05		
TRÊS BARRAS DO PARANA	4.576	4.966	8,52	5.310	6,93	5.710	7,53	5.977	4,68		
TUNAS DO PARANÁ	1.712	1.917	11,97	2.149	12,10	2.377	10,61	2.535	6,65		
TUNEIRAS DO OESTE	3.154	3.446	9,26	3.805	10,42	4.075	7,10	4.289	5,25		
TUPÃSSI	4.416	4.826	9,28	5.157	6,86	5.356	3,86	5.576	4,11		
TURVO	5.141	5.539	7,74	5.905	6,61	6.436	8,99	6.751	4,89		
UBIRATÃ	11.330	12.334	8,86	13.413	8,75	14.275	6,43	14.954	4,76		
UMUARAMA	60.535	64.605	6,72	68.756	6,43	72.508	5,46	75.124	3,61		
UNIÃO DA VITÓRIA	25.939	27.626	6,50	29.325	6,15	30.722	4,76	31.298	1,87		
UNIFLOR	985	1.071	8,73	1.152	7,56	1.221	5,99	1.249	2,29		
URAI	5.036	5.455	8,32	5.842	7,09	6.137	5,05	6.312	2,85		
VENTANIA	2.891	3.103	7,33	3.389	9,22	3.658	7,94	3.910	6,89		
VERA CRUZ DO OESTE	3.763	4.130	9,75	4.467	8,16	4.739	6,09	4.865	2,66		
VERÊ	3.539	3.864	9,18	4.193	8,51	4.392	4,75	4.580	4,28		
VIRMOND	1.458	1.645	12,83	1.802	9,54	1.886	4,66	1.959	3,87		
VITORINO	2.823	3.046	7,90	3.219	5,68	3.434	6,68	3.605	4,98		
WENCESLAU BRAZ	7.521	8.178	8,74	8.759	7,10	9.239	5,48	9.671	4,68		
XAMBRÊ	2.289	2.455	7,25	2.711	10,43	2.942	8,52	3.079	4,66		
<b>TOTAL</b>	<b>5.426.699</b>	<b>5.797.871</b>	<b>6,84</b>	<b>6.159.417</b>	<b>6,24</b>	<b>6.489.289</b>	<b>5,36</b>	<b>6.699.897</b>	<b>3,25</b>		

FONTE: DETRAN - Coordenadoria de Veículos



**EVOLUÇÃO DA FROTA DE VEÍCULOS DO ESTADO DO PARANÁ,  
SEGUNDO OS MESES, NO ANO DE 2015**

MESES	ESTADO		CAPITAL		INTERIOR	
	NÚMERO	%	NÚMERO	%	NÚMERO	%
JAN	6.517.173	-	1.408.516	-	5.108.657	-
FEV	6.532.149	0,23	1.408.413	-0,01	5.123.736	0,30
MAR	6.552.258	0,31	1.412.257	0,27	5.140.001	0,32
ABR	6.570.963	0,29	1.413.226	0,07	5.157.737	0,35
MAI	6.592.257	0,32	1.414.382	0,08	5.177.875	0,39
JUN	6.602.591	0,16	1.413.029	-0,10	5.189.562	0,23
JUL	6.617.278	0,22	1.412.986	0,00	5.204.292	0,28
AGO	6.634.518	0,26	1.413.709	0,05	5.220.809	0,32
SET	6.649.046	0,22	1.413.685	0,00	5.235.361	0,28
OUT	6.669.925	0,31	1.415.901	0,16	5.254.024	0,36
NOV	6.684.954	0,23	1.416.133	0,02	5.268.821	0,28
DEZ	6.699.897	0,22	1.415.987	-0,01	5.283.910	0,29

FONTE: DETRAN - Coordenadoria de Veículos

**EVOLUÇÃO DA FROTA DE VEÍCULOS DO ESTADO DO PARANÁ,  
PERÍODO 2006 / 2015**

ANOS	ESTADO		CAPITAL		INTERIOR	
	NÚMERO	%	NÚMERO	%	NÚMERO	%
2006	3.675.703		963.464		2.712.239	
2007	3.999.483	8,81	1.035.819	7,51	2.963.664	9,27
2008	4.358.093	8,97	1.097.830	5,99	3.260.263	10,01
2009	4.683.631	7,47	1.149.456	4,70	3.534.175	8,40
2010	5.041.846	7,65	1.197.974	4,22	3.843.872	8,76
2011	5.426.699	7,63	1.255.820	4,83	4.170.879	8,51
2012	5.797.871	6,84	1.304.753	3,90	4.493.118	7,73
2013	6.159.417	6,24	1.350.462	3,50	4.808.955	7,03
2014	6.489.289	5,36	1.406.049	4,12	5.083.240	5,70
2015	6.699.897	3,25	1.415.987	0,71	5.283.910	3,95

FONTE: DETRAN - Coordenadoria de Veículos

**EVOLUÇÃO DA FROTA DE VEÍCULOS DO ESTADO DO PARANÁ,  
POR ORIGEM - PERÍODO 2006 / 2015**

ANOS	ESTADO					
	TOTAL	%	NACIONAL	%	ESTRANGEIRO	%
2007	3.999.483		3.748.503		250.980	
2008	4.358.093	8,97	4.071.168	8,61	286.925	14,32
2009	4.683.631	7,47	4.356.488	7,01	327.143	14,02
2010	5.041.846	7,65	4.662.082	7,01	379.764	16,09
2011	5.426.699	7,63	4.980.120	6,82	446.579	17,59
2012	5.797.871	6,84	5.285.178	6,13	512.693	14,80
2013	6.159.417	6,24	5.583.206	5,64	576.211	12,39
2014	6.489.289	5,36	5.858.927	4,94	630.362	9,40
2015	6.699.897	3,25	6.037.910	3,05	661.987	5,02

ANOS	CAPITAL					
	TOTAL	%	NACIONAL	%	ESTRANGEIRO	%
2006	963.464	-	865.551	-	97.913	-
2007	1.035.819	7,51	929.025	7,33	106.794	9,07
2008	1.097.830	5,99	979.113	5,39	118.717	11,16
2009	1.149.456	4,70	1.016.375	3,81	133.081	12,10
2010	1.197.974	4,22	1.047.398	3,05	150.576	13,15
2011	1.255.820	4,83	1.082.784	3,38	173.036	14,92
2012	1.304.753	3,90	1.110.007	2,51	194.746	12,55
2013	1.350.462	3,50	1.138.066	2,53	212.396	9,06
2014	1.406.049	4,12	1.178.319	3,54	227.730	7,22
2015	1.415.987	0,71	1.185.189	0,58	230.798	1,35

ANOS	INTERIOR					
	TOTAL	%	NACIONAL	%	ESTRANGEIRO	%
2006	2.712.239	-	2.585.541	-	126.698	-
2007	2.963.664	9,27	2.819.478	9,05	144.186	13,80
2008	3.260.263	10,01	3.092.055	9,67	168.208	16,66
2009	3.534.175	8,40	3.340.113	8,02	194.062	15,37
2010	3.843.872	8,76	3.614.684	8,22	229.188	18,10
2011	4.170.879	8,51	3.897.336	7,82	273.543	19,35
2012	4.493.118	7,73	4.175.171	7,13	317.947	16,23
2013	4.808.955	7,03	4.445.140	6,47	363.815	14,43
2014	5.083.240	5,70	4.680.608	5,30	402.632	10,67
2015	5.283.910	3,95	4.852.721	3,68	431.189	7,09

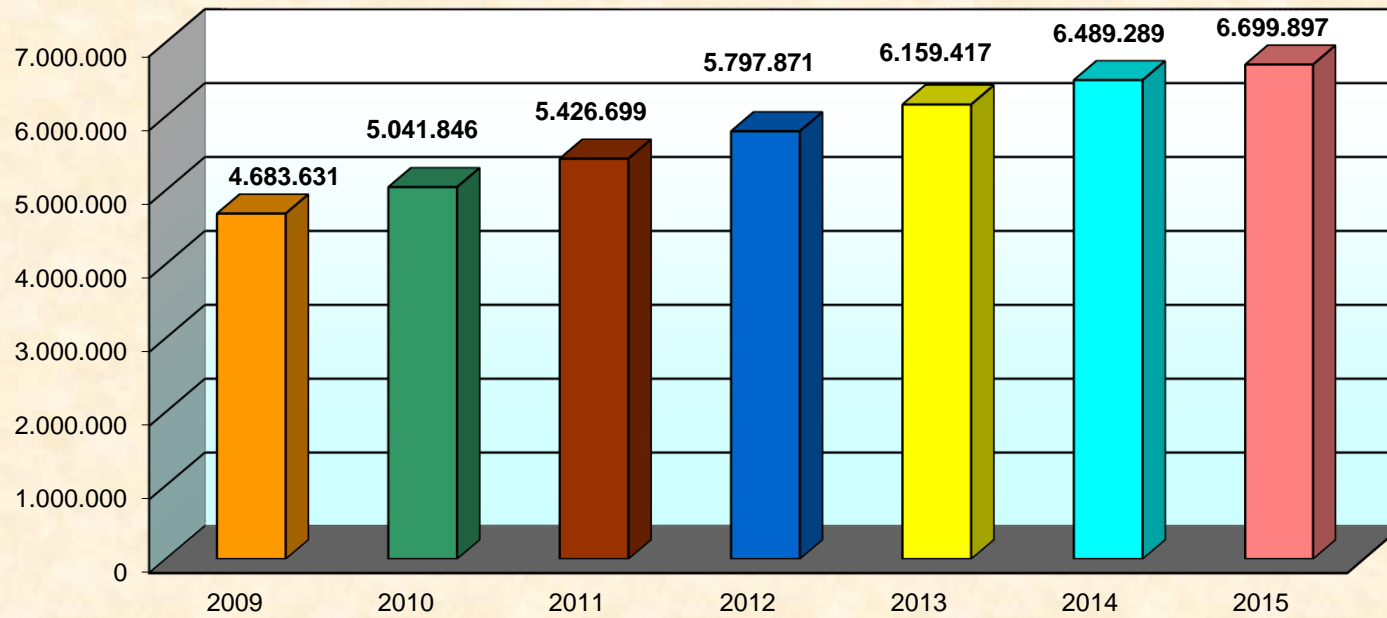
FONTE: DETRAN - Coordenadoria de Veículos

## EVOLUÇÃO DA FROTA DE VEÍCULOS DO ESTADO DO PARANÁ, SEGUNDO O TIPO - PERÍODO 2008 / 2015

ANO TIPO	2008			2009			2010			2011			2012			2013			2014			2015		
	Nº	Nº	%	Nº	%	Nº	%	Nº	%	Nº	%	Nº	%	Nº	%	Nº	%	Nº	%	Nº	%	Nº	%	
AUTOMÓVEL	2.602.907	2.793.026	7,30	2.996.417	7,28	3.210.874	7,16	3.431.352	6,87	3.646.388	6,27	3.844.035	5,42	3.963.694	3,11									
CAMINHÃO	192.369	198.335	3,10	206.975	4,36	219.511	6,06	229.051	4,35	239.304	4,48	248.465	3,83	253.375	1,98									
CAMINHÃO-TRATOR	57.782	61.018	5,60	66.370	8,77	72.065	8,58	75.693	5,03	82.515	9,01	86.354	4,65	87.535	1,37									
CAMINHONETE	204.291	251.523	23,12	300.142	19,33	352.465	17,43	403.262	14,41	456.686	13,25	508.638	11,38	539.857	6,14									
CAMIONETA	221.955	207.136	-6,68	201.983	-2,49	204.490	1,24	214.119	4,71	225.572	5,35	235.910	4,58	243.520	3,23									
CICLOMOTOR	9.833	9.715	-1,20	9.629	-0,89	9.634	0,05	9.655	0,22	9.674	0,20	9.690	0,17	9.739	0,51									
MICROÔNIBUS	13.244	14.077	6,29	15.245	8,30	16.598	8,88	17.868	7,65	19.137	7,10	20.057	4,81	21.091	5,16									
MOTOCICLETA	710.856	772.813	8,72	834.213	7,95	892.802	7,02	935.631	4,80	961.790	2,80	984.112	2,32	1.002.317	1,85									
MOTONETA	165.690	180.922	9,19	197.394	9,10	212.951	7,88	226.423	6,33	237.059	4,70	247.040	4,21	255.482	3,42									
MOTOR CASA	127	250	-	383	53,20	473	23,50	560	18,39	660	17,86	743	12,58	836	12,52									
ÔNIBUS	26.667	28.825	8,09	30.042	4,22	31.773	5,76	32.792	3,21	34.235	4,40	35.662	4,17	36.559	2,52									
QUADRICICLO	16	15	-6,25	15	0,00	15	0,00	15	0,00	15	0,00	15	0,00	16	6,67									
REBOQUE	58.392	63.200	8,23	68.761	8,80	76.027	10,57	84.349	10,95	94.207	11,69	104.201	10,61	113.665	9,08									
SEMI-REBOQUE	80.947	85.908	6,13	93.315	8,62	100.692	7,91	106.001	5,27	115.442	8,91	121.590	5,33	124.789	2,63									
SIDE - CAR	468	477	1,92	476	-0,21	478	0,42	474	-0,84	472	-0,42	469	-0,64	466	-0,64									
TRATOR DE ESTEIRAS	72	72	0,00	75	4,17	72	-4,00	75	4,17	75	0,00	75	0,00	74	-1,33									
TRATOR DE RODAS	1.123	1.197	6,59	1.260	5,26	1.389	10,24	1.464	5,40	1.560	6,56	1.616	3,59	1.650	2,10									
TRATOR MISTO	76	76	0,00	78	2,63	76	-2,56	78	2,63	82	5,13	81	-1,22	80	-1,23									
TRICICLO	909	1.063	16,94	1.278	20,23	1.467	14,79	1.762	20,11	1.981	12,43	2.120	7,02	2.234	5,38									
UTILITÁRIO	10.369	13.983	34,85	17.795	27,26	22.847	28,39	27.247	19,26	32.563	19,51	38.416	17,97	42.918	11,72									
<b>TOTAL</b>	<b>4.358.093</b>	<b>4.683.631</b>	<b>7,47</b>	<b>5.041.846</b>	<b>7,65</b>	<b>5.426.699</b>	<b>7,63</b>	<b>5.797.871</b>	<b>6,84</b>	<b>6.159.417</b>	<b>6,24</b>	<b>6.489.289</b>	<b>5,36</b>	<b>6.699.897</b>	<b>3,25</b>									

FONTE: DETRAN - Coordenadoria de Veículos

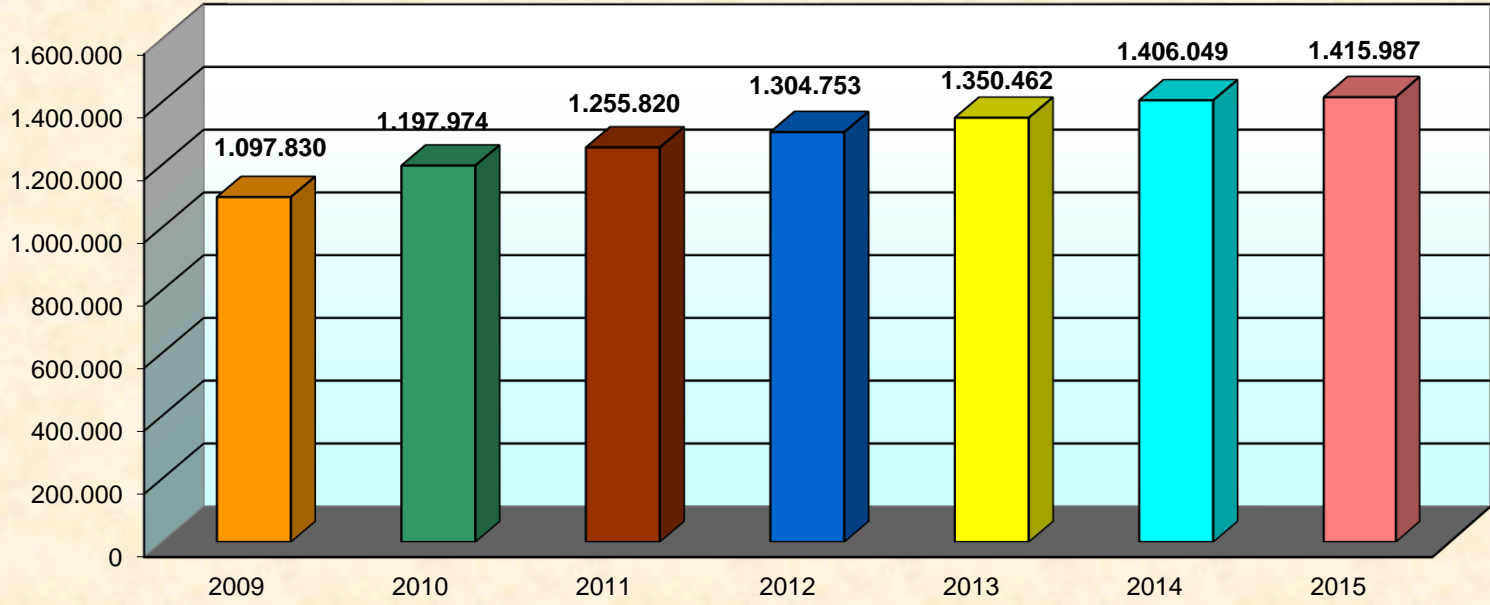
### EVOLUÇÃO DA FROTA DE VEÍCULOS NO ESTADO DO PARANÁ 2008 A 2015



## EVOLUÇÃO DA FROTA DE VEÍCULOS DE CURITIBA, SEGUNDO O TIPO - PERÍODO 2008 / 2015

ANO \ TIPO	2008		2009		2010		2011		2012		2013		2014		2015	
	Nº	%	Nº	%	Nº	%	Nº	%	Nº	%	Nº	%	Nº	%	Nº	%
AUTOMÓVEL	788.839	4,30	822.747	3,54	851.846	4,01	886.014	3,20	914.398	3,04	942.154	3,90	978.854	0,16	980.383	-2,10
CAMINHÃO	33.238	0,74	33.485	6,18	34.592	10,38	37.270	2,00	37.855	8,02	38.094	8,69	38.604	10,91	37.794	-0,47
CAMINHÃO-TRATOR	8.316	2,79	8.548	11,80	9.076	11,19	10.018	9,96	10.218	8,02	10.496	8,69	11.043	2,00	10.991	2,00
CAMINHONETE	49.092	14,71	56.314	3,17	62.960	5,88	70.006	8,67	76.982	7,36	83.159	7,11	90.384	3,42	92.189	3,42
CAMIONETA	56.246	-1,37	55.478	-2,24	57.239	0,00	60.604	-0,86	65.860	1,15	70.707	1,62	75.737	1,62	78.325	3,27
CICLOMOTOR	1.086	-1,20	1.073	3,58	1.049	2,14	1.049	4,63	1.040	3.847	1,26	1.069	4,37	1.104	4,069	1,34
MICRO-ÔNIBUS	3.423	0,26	3.432	2,24	3.555	2,15	3.631	0,83	3.799	21.436	0,39	3.847	21.581	0,68	4.069	0,19
MOTOCICLETA	99.212	6,10	105.260	4,71	110.214	4,20	114.841	3,28	118.606	1,82	120.766	1,11	122.111	1,11	123.489	1,13
MOTONETA	19.855	2,13	20.278	2,24	20.732	2,15	21.177	0,83	21.352	21.436	0,39	21.581	0,68	21.623	0,19	
MOTOR CASA	60	-	121	37,19	166	196	18,07	236	20,41	279	18,22	297	6,45	327	10,10	
ÔNIBUS	5.253	22,75	6.448	1,63	6.553	7,14	7.021	7,14	7.098	1,10	6.796	-4,25	6.494	-4,44	6.587	1,43
QUADRICICLO	10	-10,00	9	9	0,00	9	0,00	9	0,00	9	0,00	9	0,00	9	0,00	
REBOQUE	16.155	5,61	17.062	5,42	17.986	6,06	19.076	6,43	20.303	6,43	21.596	6,37	23.001	6,51	24.431	6,22
SEMI-REBOQUE	11.202	5,08	11.771	10,09	12.959	13.744	6,06	14.090	2,52	15.166	7,64	15.742	3,80	16.219	3,03	
SIDE - CAR	24	4,17	25	25	0,00	24	-4,00	23	-4,17	25	8,70	24	-4,00	22	-8,33	
TRATOR DE ESTEIRAS	12	-16,67	10	10	0,00	10	0,00	11	10,00	12	9,09	12	0,00	12	0,00	
TRATOR DE RODAS	259	5,41	273	299	9,52	349	16,72	366	4,87	413	12,84	414	0,24	418	0,97	
TRATOR MISTO	13	-7,69	12	12	0,00	11	-8,33	11	0,00	11	0,00	10	-9,09	11	10,00	
TRICICLO	308	9,74	338	357	5,62	390	9,24	414	6,15	426	2,90	441	3,52	433	-1,81	
UTILITÁRIO	5.227	29,56	6.772	8.335	23,08	10.380	24,54	12.082	16,40	14.018	16,02	16.207	15,62	17.551	8,29	
<b>TOTAL</b>	<b>1.097.830</b>	<b>4,70</b>	<b>1.149.456</b>	<b>4,22</b>	<b>1.197.974</b>	<b>4,83</b>	<b>1.255.820</b>	<b>3,90</b>	<b>1.304.753</b>	<b>3,50</b>	<b>1.350.462</b>	<b>4,12</b>	<b>1.406.049</b>	<b>1.415.987</b>	<b>0,71</b>	

### EVOLUÇÃO DA FROTA DE VEÍCULOS EM CURITIBA 2008 A 2015



**FROTA DE VEÍCULOS CADASTRADOS NO ESTADO DO PARANÁ  
SEGUNDO O TIPO DE COMBUSTÍVEL - PERÍODO 2010 / 2015**

TIPO COMBUSTÍVEL	ANOS					
	2010	2011	2012	2013	2014	2015
ÁLCOOL	406.583	406.109	405.299	403.219	400.877	398.282
ÁLCOOL/GÁS NATURAL VEICULAR	1.630	1.624	1.617	1.606	1.543	1.481
ÁLCOOL/GASOLINA	948.259	1.201.862	1.468.587	1.740.527	1.998.728	2.169.631
DIESEL	469.962	504.816	536.254	575.718	610.170	629.408
DIESEL/GÁS NATURAL VEICULAR	2	1	2	4	4	9
ELÉTRICO/FONTE EXTERNA	0	0	0	0	2	4
ELÉTRICO/FONTE INTERNA	100	114	146	154	184	194
GÁS METANO	79	81	75	77	76	75
GÁS NATURAL VEICULAR	26	28	31	29	26	22
GASOGÊNIO	9	8	8	7	6	6
GASOLINA/ÁLCOOL/GÁS NATURAL VEICULAR	4.765	5.644	6.446	7.602	8.602	9.359
GASOLINA/GÁS NATURAL VEICULAR	22.903	23.529	23.678	23.649	23.166	22.746
GASOLINA	3.024.956	3.105.654	3.164.870	3.196.629	3.219.485	3.229.552
GASOLINA/ELÉTRICO	20	32	34	75	160	208
N/A	162.552	177.197	190.824	210.121	226.260	238.920
<b>TOTAL GERAL</b>	<b>5.041.846</b>	<b>5.426.699</b>	<b>5.797.871</b>	<b>6.159.417</b>	<b>6.489.289</b>	<b>6.699.897</b>

NOTA: N/A - Corresponde aos veículos que não utilizam combustível

**SEGUNDO A CATEGORIA - ANO 2015**

CATEGORIA	ESTADO	CAPITAL	INTERIOR
PARTICULAR	6.196.631	1.328.040	4.868.591
ALUGUEL	440.817	65.557	375.260
OFICIAL	56.028	21.334	34.694
APRENDIZAGEM	6.382	1.027	5.355
OUTROS	39	29	10
<b>TOTAL</b>	<b>6.699.897</b>	<b>1.415.987</b>	<b>5.283.910</b>

**SEGUNDO A ESPÉCIE - ANO 2015**

ESPÉCIE	ESTADO	CAPITAL	INTERIOR
CARGA	942.966	160.642	782.324
COLEÇÃO	2.478	1.763	715
CORRIDA	355	56	299
ESPECIAL	168.198	29.798	138.400
MISTO	294.871	103.652	191.219
PASSAGEIRO	5.201.744	1.108.661	4.093.083
TRAÇÃO	89.285	11.415	77.870
<b>TOTAL</b>	<b>6.699.897</b>	<b>1.415.987</b>	<b>5.283.910</b>

FONTE : DETRAN - Coordenadoria de Veículos

## IDADE DA FROTA DE VEÍCULOS CADASTRADOS NO ESTADO DO PARANÁ - PERÍODO 2010 / 2015

### ESTADO

FAIXA/IDADE \ ANOS	2010		2011		2012		2013		2014		2015	
	Nº	%	Nº	%	Nº	%	Nº	%	Nº	%	Nº	%
DE 0 A 05 ANOS	1.759.025	8,73	1.912.521	8,73	2.036.670	6,49	2.090.422	2,64	2.059.246	-1,49	1.969.716	-4,35
DE 06 A 10 ANOS	893.497	8,42	968.754	8,42	1.039.142	7,27	1.178.157	13,38	1.366.881	16,02	1.462.451	6,99
DE 11 A 20 ANOS	1.249.075	6,98	1.336.271	6,98	1.443.016	7,99	1.550.276	7,43	1.624.690	4,80	1.705.136	4,95
DE 21 A 30 ANOS	691.717	0,33	694.022	0,33	710.950	2,44	718.606	1,08	756.230	5,24	818.845	8,28
ACIMA DE 30 ANOS	448.532	14,85	515.131	14,85	568.093	10,28	621.956	9,48	682.242	9,69	743.749	9,02
<b>TOTAL</b>	<b>5.041.846</b>	<b>7,63</b>	<b>5.426.699</b>	<b>7,63</b>	<b>5.797.871</b>	<b>6,84</b>	<b>6.159.417</b>	<b>6,24</b>	<b>6.489.289</b>	<b>5,36</b>	<b>6.699.897</b>	<b>3,25</b>

### CAPITAL

FAIXA/IDADE \ ANOS	2010		2011		2012		2013		2014		2015	
	Nº	%	Nº	%	Nº	%	Nº	%	Nº	%	Nº	%
DE 0 A 05 ANOS	541.654	5,22	569.914	5,22	588.010	3,18	590.789	0,47	593.814	0,51	557.843	-6,06
DE 06 A 10 ANOS	206.316	4,33	215.246	4,33	223.468	3,82	248.000	10,98	285.290	15,04	305.247	7,00
DE 11 A 20 ANOS	267.406	3,76	277.471	3,76	289.227	4,24	297.549	2,88	296.697	-0,29	301.744	1,70
DE 21 A 30 ANOS	106.138	0,17	106.322	0,17	109.190	2,70	110.345	1,06	117.557	6,54	130.402	10,93
ACIMA DE 30 ANOS	76.460	13,61	86.867	13,61	94.858	9,20	103.779	9,40	112.691	8,59	120.751	7,15
<b>TOTAL</b>	<b>1.197.974</b>	<b>4,83</b>	<b>1.255.820</b>	<b>4,83</b>	<b>1.304.753</b>	<b>3,90</b>	<b>1.350.462</b>	<b>3,50</b>	<b>1.406.049</b>	<b>4,12</b>	<b>1.415.987</b>	<b>0,71</b>

### INTERIOR

FAIXA/IDADE \ ANOS	2010		2011		2012		2013		2014		2015	
	Nº	%	Nº	%	Nº	%	Nº	%	Nº	%	Nº	%
DE 0 A 05 ANOS	1.217.371	10,29	1.342.607	10,29	1.448.660	7,90	1.499.633	3,52	1.465.432	-2,28	1.411.873	-3,65
DE 06 A 10 ANOS	687.181	9,65	753.508	9,65	815.674	8,25	930.157	14,04	1.081.591	16,28	1.157.204	6,99
DE 11 A 20 ANOS	981.669	7,86	1.058.800	7,86	1.153.789	8,97	1.252.727	8,58	1.327.993	6,01	1.403.392	5,68
DE 21 A 30 ANOS	585.579	0,36	587.700	0,36	601.760	2,39	608.261	1,08	638.673	5,00	688.443	7,79
ACIMA DE 30 ANOS	372.072	15,10	428.264	15,10	473.235	10,50	518.177	9,50	569.551	9,91	622.998	9,38
<b>TOTAL</b>	<b>3.843.872</b>	<b>8,51</b>	<b>4.170.879</b>	<b>8,51</b>	<b>4.493.118</b>	<b>7,73</b>	<b>4.808.955</b>	<b>7,03</b>	<b>5.083.240</b>	<b>5,70</b>	<b>5.283.910</b>	<b>3,95</b>

### ESTADO

### CAPITAL

### INTERIOR

FAIXA/IDADE \ ANOS	ESTADO 2015		CAPITAL 2015		INTERIOR 2015	
	Nº	%	Nº	%	Nº	%
DE 0 A 05 ANOS	1.969.716	29,40	557.843	39,40	1.411.873	26,72
DE 06 A 10 ANOS	1.462.451	21,83	305.247	21,56	1.157.204	21,90
DE 11 A 20 ANOS	1.705.136	25,45	301.744	21,31	1.403.392	26,56
DE 21 A 30 ANOS	818.845	12,22	130.402	9,21	688.443	13,03
ACIMA DE 30 ANOS	743.749	11,10	120.751	8,53	622.998	11,79
<b>TOTAL</b>	<b>6.699.897</b>	<b>100,00</b>	<b>1.415.987</b>	<b>100,00</b>	<b>5.283.910</b>	<b>100,00</b>

FONTE: DETRAN - Coordenadoria de Veículos



## FROTA DE VEÍCULOS DE CURITIBA E REGIÃO METROPOLITANA - PERÍODO 2009 / 2015

MUNICÍPIO	2009	2010	2011	2012	2013	2014	2015
ADRIANÓPOLIS	1.387	1.549	1.755	1.960	2.210	2.466	2.634
AGUDOS DO SUL	2.855	3.142	3.500	3.917	4.312	4.596	4.845
ALMIRANTE TAMANDARÉ	29.454	33.697	37.746	41.144	44.386	47.562	49.463
ARAUCÁRIA	49.876	56.137	61.700	66.853	70.346	74.047	76.691
BALSA NOVA	4.554	5.107	5.772	6.392	6.818	7.202	7.577
BOCAIÚVA DO SUL	3.100	3.487	3.930	4.329	4.772	5.208	5.495
CAMPINA GRANDE DO SUL	13.127	15.063	16.798	18.240	19.679	21.059	22.071
CAMPO DO TENENTE	1.923	2.125	2.371	2.618	2.867	3.042	3.241
CAMPO LARGO	46.011	50.749	55.627	60.222	64.109	67.667	70.678
CAMPO MAGRO	7.069	8.145	9.193	10.173	10.993	11.889	12.578
CERRO AZUL	3.880	4.365	4.927	5.482	6.020	6.523	6.978
COLOMBO	75.018	84.166	92.962	100.255	106.560	112.980	117.777
CONTENDA	5.888	6.521	7.143	7.759	8.442	8.954	9.462
CURITIBA	1.149.456	1.197.974	1.255.820	1.304.753	1.350.462	1.406.049	1.415.987
DOCTOR ULISSES	839	912	980	1.085	1.192	1.280	1.396
FAZENDA RIO GRANDE	20.925	24.299	28.029	31.602	35.099	38.840	41.739
ITAPERUÇU	7.065	7.833	8.734	9.654	10.519	11.100	11.567
LAPA	15.679	16.969	18.473	20.200	21.727	22.942	24.002
MANDIRITUBA	7.993	8.917	9.827	10.727	11.612	12.518	13.134
PIÊN	5.590	5.960	6.313	6.731	7.207	7.606	7.873
PINHAIS	51.225	56.597	62.144	66.542	70.292	73.832	76.003
PIRAQUARA	21.507	25.112	28.655	31.836	34.411	37.347	39.614
QUATRO BARRAS	8.511	9.327	10.155	11.034	11.871	12.583	13.137
QUITANDINHA	5.536	6.073	6.601	7.243	7.877	8.407	8.806
RIO BRANCO DO SUL	10.504	11.483	12.491	13.508	14.574	15.334	15.923
RIO NEGRO	16.082	17.126	14.974	18.941	19.862	20.718	21.327
SÃO JOSÉ DOS PINHAIS	115.852	129.319	142.572	153.175	166.250	170.480	177.232
TIJUCAS DO SUL	4.327	4.817	5.345	5.985	6.635	7.117	7.596
TUNAS DO PARANÁ	1.223	1.465	1.712	1.917	2.149	2.377	2.535
<b>TOTAL GERAL</b>	<b>1.686.456</b>	<b>1.798.436</b>	<b>1.916.249</b>	<b>2.024.277</b>	<b>2.123.253</b>	<b>2.221.725</b>	<b>2.267.361</b>

FONTE: DETRAN - Coordenadoria de Veículos

## ÍNDICE DE MOTORIZAÇÃO NO ESTADO DO PARANÁ - PERÍODO 2006 / 2015

ANO	FROTA	POPULAÇÃO/ PROJETADA	VEÍC. / 100 HAB.
2006	3.675.703	10.150.139	36,21
2007	3.999.483	10.284.503	38,89
2008	4.358.093	10.590.169	41,15
2009	4.683.631	10.686.247	43,83
2010	5.041.846	10.444.526	48,27
2011	5.426.699	10.820.421	50,15
2012	5.797.871	10.910.374	53,14
2013	6.159.417	10.997.465	56,01
2014	6.489.289	11.081.692	58,56
2015	6.699.897	11.249.882	59,56

FONTE: DETRAN - Coordenadoria de Veículos  
Análises da Dinâmica Demográfica.

Projeção da população do Brasil e Unidades da Federação por sexo e idade para o período 2000-2030

## ÍNDICE DE MOTORIZAÇÃO EM CURITIBA - PERÍODO 2006 / 2015

ANO	FROTA	POPULAÇÃO/ PROJETADA	VEÍC. / 100 HAB.
2006	963.464	1.773.280	54,33
2007	1.035.819	1.797.408	57,63
2008	1.097.830	1.822.123	60,25
2009	1.149.456	1.845.956	62,27
2010	1.197.974	1.751.907	68,38
2011	1.255.820	1.764.541	71,17
2012	1.304.753	1.776.761	73,43
2013	1.350.462	1.848.946	73,04
2014	1.350.462	1.864.416	72,43
2015	1.415.987	1.879.355	75,34

FONTE: DETRAN - Coordenadoria de Veículos

IBGE / IPARDES

**PROCESSOS DEFERIDOS DE VEÍCULOS, NO ESTADO DO PARANÁ,  
SEGUNDO AS CIRETRANS - PERÍODO 2014 / 2015**

<b>CIRETRAN</b>	<b>2014</b>	<b>2015</b>	<b>%</b>
ALTÔNIA	11.016	10.749	-2,42
APUCARANA	32.964	30.015	-8,95
ARAPONGAS	31.128	30.632	-1,59
ARAPOTI	4.402	4.023	-8,61
ARAUCÁRIA	35.857	33.714	-5,98
ASSAÍ	8.679	8.078	-6,92
ASSIS CHATEAUBRIAND	15.489	15.170	-2,06
ASTORGA	10.646	10.125	-4,89
BANDEIRANTES	9.296	8.748	-5,90
BARBOSA FERRAZ	4.400	3.942	-10,41
BARRAÇÃO	4.917	4.476	-8,97
BELA VISTA DO PARAÍSO	5.354	5.200	-2,88
CAMBARÁ	9.236	8.867	-4,00
CAMBÉ	20.499	19.224	-6,22
CAMPO LARGO	30.624	31.836	3,96
CAMPO MOURÃO	39.496	37.940	-3,94
CAPANEMA	9.492	8.046	-15,23
CARAMBEÍ	4.673	4.407	-5,69
CASCAVEL	110.271	103.979	-5,71
CASTRO	18.079	16.996	-5,99
CATANDUVAS	4.726	4.725	-0,02
CENTENÁRIO DO SUL	4.494	4.309	-4,12
CHOPINZINHO	8.949	8.412	-6,00
CIANORTE	29.623	29.637	0,05
CIDADE GAÚCHA	4.490	4.360	-2,90
CLEVELÂNDIA	4.746	4.819	1,54
COLORADO	10.441	10.270	-1,64
CORNÉLIO PROCÓPIO	19.056	18.614	-2,32
CORONEL VIVIDA	7.582	7.596	0,18
CRUZEIRO DO OESTE	12.251	11.455	-6,50
CURITIBA	831.705	796.995	-4,17
DOIS VIZINHOS	14.485	14.438	-0,32
ENGENHEIRO BELTRÃO	2.890	2.656	-8,10
FAXINAL	10.670	10.064	-5,68
FOZ DO IGUAÇU	67.735	66.437	-1,92
FRANCISCO BELTRÃO	35.210	33.348	-5,29
GOIOERÊ	13.649	12.923	-5,32
GUAÍRA	12.143	11.661	-3,97

Continua

**PROCESSOS DEFERIDOS DE VEÍCULOS, NO ESTADO DO PARANÁ,  
SEGUNDO AS CIRETRANS - PERÍODO 2014 / 2015**

<b>CIRETRAN</b>	<b>2014</b>	<b>2015</b>	<b>%</b>
GUARANIAÇU	3.597	4.017	11,68
GUARAPUAVA	50.711	47.879	-5,58
GUARATUBA	6.261	5.726	-8,54
IBAITI	14.369	14.721	2,45
IBIPORÃ	13.163	13.838	5,13
ICARAÍMA	3.903	3.322	-14,89
IMBITUVA	7.722	7.209	-6,64
IPORÃ	5.613	5.229	-6,84
IRATI	19.718	17.957	-8,93
IVAIPORÃ	22.767	22.084	-3,00
JACAREZINHO	8.464	8.143	-3,79
JAGUARIAÍVA	8.355	7.780	-6,88
JANDAIA DO SUL	12.003	11.788	-1,79
JOAQUIM TÁVORA	4.409	4.350	-1,34
LAPA	8.039	8.277	2,96
LARANJEIRAS DO SUL	14.300	13.023	-8,93
LOANDA	6.830	6.082	-10,95
LONDRINA	171.256	156.076	-8,86
MANDAGUARI	9.117	9.406	3,17
MANGUEIRINHA	4.877	5.262	7,89
MARECHAL CÂNDIDO RONDON	20.418	21.629	5,93
MARILÂNDIA DO SUL	2.181	2.838	30,12
MARINGÁ	147.984	140.721	-4,91
MATELÂNDIA	9.548	8.379	-12,24
MEDIANEIRA	27.715	25.121	-9,36
NOVA AURORA	8.311	8.845	6,43
NOVA ESPERANÇA	18.594	18.320	-1,47
NOVA LONDRINA	7.094	6.519	-8,11
PALMAS	8.676	8.424	-2,90
PALOTINA	9.866	9.700	-1,68
PARANAGUÁ	35.243	35.090	-0,43
PARANAÍ	37.787	36.235	-4,11
PATO BRANCO	29.385	29.714	1,12
PITANGA	13.472	13.788	2,35
PONTA GROSSA	84.204	79.817	-5,21
PORECATU	4.958	4.797	-3,25
PRUDENTÓPOLIS	8.593	8.425	-1,96
QUEDAS DO IGUAÇU	9.655	8.855	-8,29

Continua

**PROCESSOS DEFERIDOS DE VEÍCULOS, NO ESTADO DO PARANÁ,  
SEGUNDO AS CIRETRANS - PERÍODO 2014 / 2015**

<b>CIRETRAN</b>	<b>2014</b>	<b>2015</b>	<b>%</b>
REALEZA	11.892	10.776	<b>-9,38</b>
RESERVA	4.088	4.103	<b>0,37</b>
RIBEIRÃO CLARO	4.688	4.705	<b>0,36</b>
RIO BRANCO DO SUL	Desativada Temporariamente		
RIO NEGRO	11.704	11.511	<b>-1,65</b>
ROLÂNDIA	16.320	15.981	<b>-2,08</b>
RONDON	3.677	3.611	<b>-1,79</b>
SANTA HELENA	7.791	7.248	<b>-6,97</b>
SANTA ISABEL DO IVAÍ	5.874	5.635	<b>-4,07</b>
SANTA IZABEL DO OESTE	13.731	13.456	<b>-2,00</b>
SANTO ANTÔNIO DA PLATINA	12.235	12.809	<b>4,69</b>
SANTO ANTÔNIO DO SUDOESTE	7.358	6.983	<b>-5,10</b>
SÃO JOSÉ DOS PINHAIS	72.743	70.603	<b>-2,94</b>
SÃO MATEUS DO SUL	12.571	11.696	<b>-6,96</b>
SARANDI	34.165	33.336	<b>-2,43</b>
SERTANEJA	2.045	1.884	<b>-7,87</b>
SERTANÓPOLIS	6.113	5.977	<b>-2,22</b>
SIQUEIRA CAMPOS	7.030	6.911	<b>-1,69</b>
TELÊMACO BORBA	20.797	23.884	<b>14,84</b>
TERRA BOA	4.334	3.944	<b>-9,00</b>
TOLEDO	45.022	42.945	<b>-4,61</b>
UBIRATÃ	13.698	13.575	<b>-0,90</b>
UMUARAMA	45.437	43.173	<b>-4,98</b>
UNIÃO DA VITÓRIA	22.635	20.666	<b>-8,70</b>
WENCESLAU BRAZ	5.981	5.598	<b>-6,40</b>
<b>Processos Administrativos (COOVE)</b>	421.009	456.025	<b>8,32</b>
	<b>3.203.459</b>	<b>3.125.307</b>	<b>-2,44</b>

FONTE: DETRAN - Coordenadoria de Veículos

**PROCESSOS DEFERIDOS DE VEÍCULOS, NO ESTADO DO PARANÁ,  
SEGUNDO OS MOTIVOS - PERÍODO 2010 / 2015**

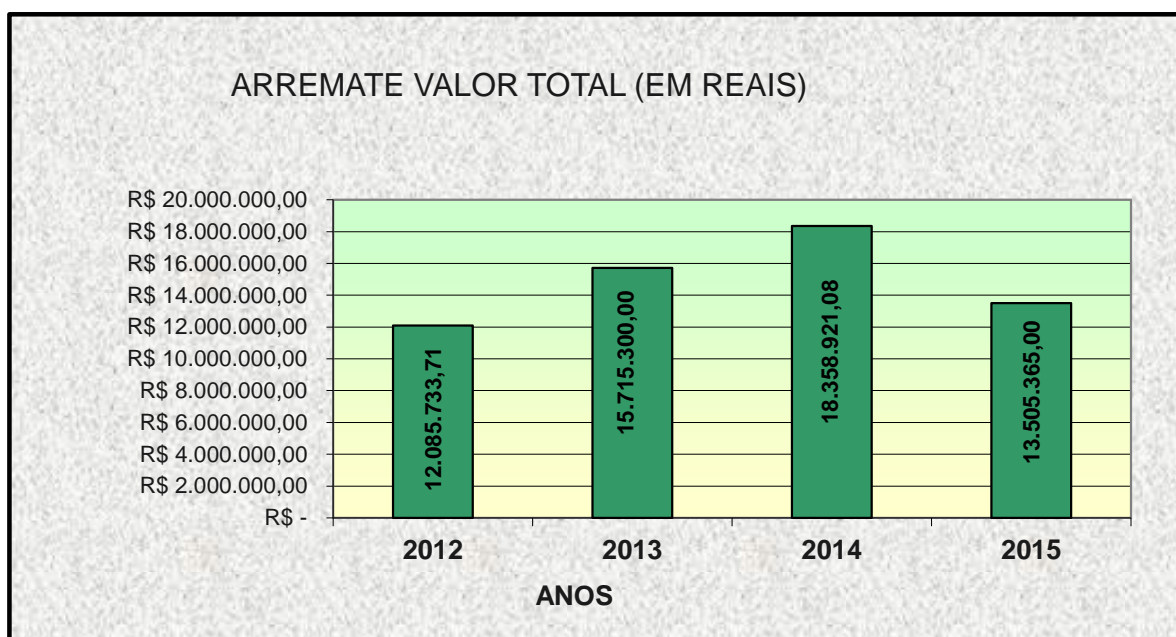
<b>MOTIVOS DE PROCESSOS</b>	<b>2010</b>	<b>2011</b>	<b>%</b>	<b>2012</b>	<b>%</b>	<b>2013</b>	<b>%</b>	<b>2014</b>	<b>%</b>	<b>2015</b>	<b>%</b>
ADMINISTRATIVOS	429.841	470.817	9,53	519.162	10,27	554.284	6,77	598.386	7,96	598.137	-0,04
ALTERAÇÃO DE DADOS	102.539	100.242	-2,24	81.653	-18,54	79.146	-3,07	79.924	0,98	73.134	-8,50
ALTERAÇÃO DE ENDEREÇO	58.541	61.010	4,22	66.182	8,48	89.901	35,84	81.280	-9,59	86.655	6,61
AQUISIÇÃO DE VEÍCULO	713.391	763.241	6,99	708.882	-7,12	724.904	2,26	753.093	3,89	712.313	-5,42
BAIXA DE VEÍCULO	12.771	19.298	51,11	22.982	19,09	33.371	45,20	32.932	-1,32	32.664	-0,81
CERTIDÕES	60.163	58.371	-2,98	56.588	-3,05	55.329	-2,22	57.571	4,05	55.735	-3,19
COMPRA COM TROCA DE MUNICÍPIO	428.964	462.816	7,89	446.169	-3,60	470.207	5,39	495.342	5,35	490.867	-0,90
COMUNICAÇÃO DE VENDA	109.561	144.077	31,50	190.404	32,15	233.326	22,54	294.211	26,09	371.145	26,15
COMUNICAÇÃO DE REGISTRO DE OUTRO ESTADO	130.113	124.766	-4,11	123.361	-1,13	128.951	4,53	138.860	7,68	141.579	1,96
EMISSÃO DE 2ª VIA DA LICENÇA	27.913	30.687	9,94	28.508	-7,10	28.640	0,46	33.653	17,50	36.975	9,87
EMISSÃO DE 2ª VIA DE CRV	64.380	69.245	7,56	65.386	-5,57	69.210	5,85	72.969	5,43	67.660	-7,28
PRIMEIRO EMPLACAMENTO	355.537	377.090	6,06	371.059	-1,60	376.816	1,55	350.122	-7,08	247.938	-29,19
REGISTRO DE OUTRO ESTADO	143.372	145.431	1,44	146.001	0,39	151.114	3,50	151.400	0,19	138.646	-8,42
DEMAIS MOTIVOS	30.538	35.804	17,24	42.034	17,40	59.017	40,40	63.716	7,96	71.859	12,78
<b>TOTAL</b>	<b>2.667.624</b>	<b>2.862.895</b>	<b>7,32</b>	<b>2.868.371</b>	<b>0,19</b>	<b>3.054.216</b>	<b>6,48</b>	<b>3.203.459</b>	<b>4,89</b>	<b>3.125.307</b>	<b>-2,44</b>

FONTE: DETRAN - Coordenadoria de Veículos

**LEILÕES DE VEÍCULOS, NA CONDIÇÃO DE SUCATA E CIRCULAÇÃO,  
REALIZADOS PELO DETRAN - PERÍODO 2015**

LEILÕES	CONDIÇÃO	MUNICÍPIO REALIZAÇÃO	TOTAL DE VEÍCULOS	AVALIAÇÃO LANÇE MÍNIMO (EM REAIS)	ARREIMATE VALOR TOTAL (EM REAIS)
LEILÃO 001	RECICLAGEM	GUARAPUAVA	3500	R\$ 64.250,00	R\$ 64.250,00
LEILÃO 002	SUCATA	LONDRINA	2713	R\$ 835.749,00	R\$ 1.509.380,00
LEILÃO 003	CIRCULAÇÃO	MARINGÁ	204	R\$ 352.250,00	R\$ 555.300,00
LEILÃO 004	CIRCULAÇÃO	CURITIBA	198	R\$ 460.900,00	R\$ 622.500,00
LEILÃO 005	SUCATA	FOZ DO IGUAÇU	6133	R\$ 1.914.855,00	R\$ 3.313.420,00
LEILÃO 006	CIRCULAÇÃO	CASCADEL	139	R\$ 217.700,00	R\$ 348.700,00
LEILÃO 007	CIRCULAÇÃO	CURITIBA	165	R\$ 298.600,00	R\$ 427.500,00
LEILÃO 008	CIRCULAÇÃO	LONDRINA	229	R\$ 387.500,00	R\$ 606.600,00
LEILÃO 009	SUCATA	GUARAPUAVA	3847	R\$ 1.300.315,00	R\$ 1.968.850,00
LEILÃO 010	SUCATA	MARINGÁ	3238	R\$ 865.360,00	R\$ 1.355.800,00
LEILÃO 011	CIRCULAÇÃO	CURITIBA	266	R\$ 407.400,00	R\$ 555.100,00
LEILÃO 012	CIRCULAÇÃO	CASCADEL	164	R\$ 257.400,00	R\$ 349.400,00
LEILÃO 013	CIRCULAÇÃO	LONDRINA	331	R\$ 578.600,00	R\$ 668.850,00
LEILÃO 014	SUCATA	FOZ DO IGUAÇU	2569	R\$ 734.030,00	R\$ 1.159.715,00
<b>TOTAL</b>			<b>23.696</b>	<b>R\$ 8.674.909,00</b>	<b>R\$ 13.505.365,00</b>

LEILÕES	ANOS						
	2012	2013	%	2014	%	2015	%
TOTAL DE VEÍCULOS	10.617	25.200	137,36	23.774	-5,66	23.696	-0,33
AVALIAÇÃO (em reais)	6.975.203,00	8.011.323,00	14,85	9.310.265,60	16,21	8.674.909,00	-6,82
ARREIMATE (em reais)	12.085.733,71	15.715.300,00	30,03	18.358.921,08	16,82	13.505.365,00	-26,44



Fonte: DETRAN - Comissão de Leilão

**ACIDENTES  
DE  
TRÂNSITO**



## ACIDENTES DE TRÂNSITO NO ESTADO DO PARANÁ - PERÍODO 2010 a 2015

DADOS	ANOS					
	2010	2011	2012	2013	2014	2015
População/ Projetada	10.444.526	10.820.421	10.910.374	10.997.465	11.081.692	11.249.882
Frota	5.041.846	5.426.699	5.797.871	6.159.417	6.489.589	6.699.897
Acidentes com vítimas	43.800	45.635	45.486	42.532	41.264	37.301
Vítimas Fatais (1)	1.905	1.907	2.960	2.618	2.627	1.657
Vítimas não fatais	56.927	59.358	59.345	55.602	53.969	48.818
Total de vítimas	58.832	61.265	62.305	58.220	56.596	50.475

ÍNDICES	ANOS					
	2010	2011	2012	2013	2014	2015
Motorização (veículos / 100 habitantes)	48,27	50,15	53,14	56,01	58,56	59,56
Mortos por 10.000 veículos	3,78	3,51	5,11	4,25	4,05	2,47
Mortos por 100.000 habitantes	18,24	17,62	27,13	23,81	23,71	14,73
Mortos por 100 Acidentes com Vítimas	4,35	4,18	6,51	6,16	6,37	4,44
Feridos por 1.000 veículos	11,29	10,94	10,24	9,03	8,32	7,29
Feridos por 10.000 habitantes	54,50	54,86	54,39	50,56	48,70	43,39
Vítimas por 100.000 habitantes	563,28	566,20	571,06	529,39	510,72	448,67
Vítimas por 10.000 veículos	116,69	112,90	107,46	94,52	87,21	75,34
Vítimas por acidentes com vítimas	1,34	1,34	1,37	1,37	1,37	1,35
Acidentes com vítimas por 1000 veículos	8,69	8,41	7,85	6,91	6,36	5,57



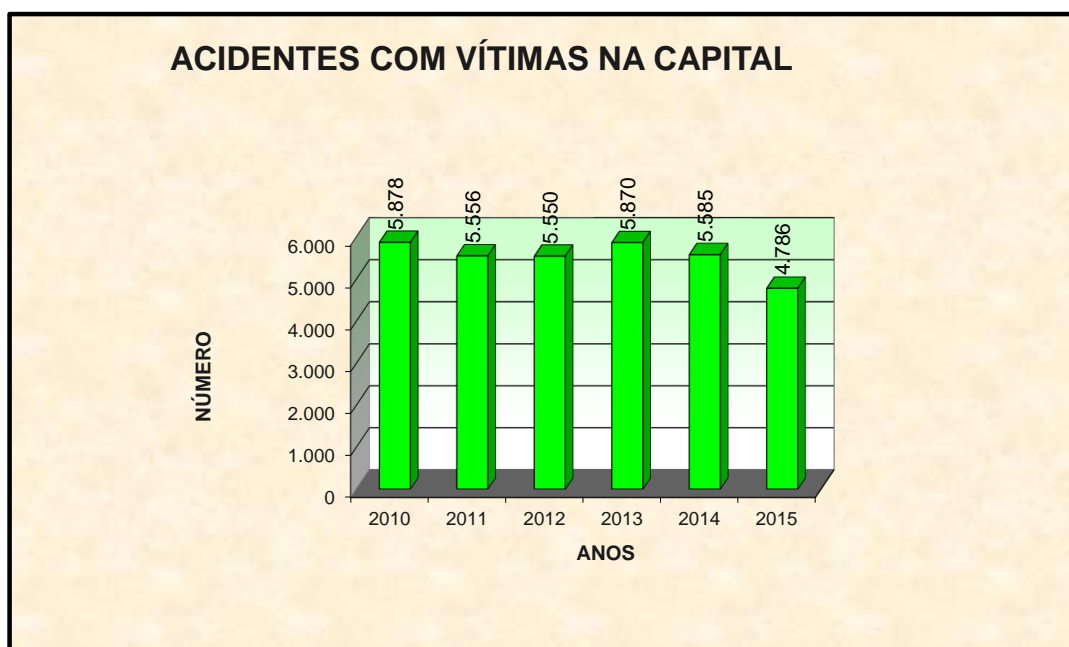
FONTE: BPtran - P/3 Planejamento e C.T.I. Centro de Tecnologia e Informações  
 Polícia Militar do Paraná  
 DPRF- Núcleo de Registro de Acidentes e Medicina da Polícia Rodoviária Federal  
 Batalhão de Polícia Rodoviária Estadual  
 IBGE / IPARDES

Nota: (1) Foram incluídos no total 173 mortes posteriores nas via municipais para o ano de 2015

## ACIDENTES DE TRÂNSITO EM CURITIBA - PERÍODO 2010 a 2015

DADOS	ANOS					
	2010	2011	2012	2013	2014	2015
População / Projetada	1.751.907	1.764.541	1.776.761	1.848.946	1.864.416	1.879.355
Frota	1.197.974	1.255.820	1.304.753	1.350.462	1.406.049	1.415.987
Acidentes <b>com vítimas</b>	5.878	5.556	5.550	5.870	5.585	4.786
Vítimas Fatais (1)	91	73	64	76	79	56
Vítimas não fatais	7.195	6.936	6.843	7.044	6.656	5.657
Total de vítimas	7.286	7.009	6.907	7.120	6.735	5.713

ÍNDICES	ANOS					
	2010	2011	2012	2013	2014	2015
Motorização (veículos / 100 habitantes)	68,38	71,17	73,43	73,04	75,41	75,34
Mortos por 10.000 veículos	0,76	0,58	0,49	0,56	0,56	0,40
Mortos por 100.000 habitantes	5,19	4,14	3,60	4,11	4,24	2,98
Mortos por 100 Acidentes com Vítimas	1,55	1,31	1,15	1,29	1,41	1,17
Feridos por 1.000 veículos	6,01	5,52	5,24	5,22	4,73	4,00
Feridos por 10.000 habitantes	41,07	39,31	38,51	38,10	35,70	30,10
Vítimas por 100.000 habitantes	415,89	397,21	388,74	385,08	361,24	303,99
Vítimas por 10.000 veículos	60,82	55,81	52,94	52,72	47,90	40,35
Vítimas por <b>acidentes com vítimas</b>	1,24	1,26	1,24	1,21	1,21	1,19
Acidentes <b>com vítimas</b> por 1000 veículos	4,91	4,42	4,25	4,35	3,97	3,38



FONTE: BPTRAN - P/3 Planejamento e C.T.I. Centro de Tecnologia e Informações  
IBGE / IPARDES

Nota: (1) Foram computadas 8 mortes posterior nas vias municipais

**ACIDENTES DE TRÂNSITO NAS VIAS MUNICIPAIS DO ESTADO DO PARANÁ,  
SEGUNDO OS MUNICÍPIOS ANO 2015**

LOCALIZAÇÃO	ACIDENTES						VÍTIMAS			
	TOTAL GERAL ACIDENTES	ACIDENTES COM VÍTIMAS				ACID S/ VÍTIMAS	TOTAL DE VÍTIMAS	FERIDOS	MORTOS NO LOCAL	MORTOS POSTERIOR
		TOTAL	COLISÃO e ABALR.	ATROPE- LAMENTO	OUTROS					
<b>Total Geral:</b>	<b>42.290</b>	<b>25.751</b>	<b>15.566</b>	<b>2.627</b>	<b>7.558</b>	<b>16.539</b>	<b>31.440</b>	<b>31.000</b>	<b>267</b>	<b>173</b>
Abatiá	7	4	0	1	3	3	4	3	1	0
Adrianópolis	5	4	3	0	1	1	6	6	0	0
Agudos do Sul	8	5	2	0	3	3	5	5	0	0
Almirante Tamandaré	107	81	43	18	20	26	103	100	3	0
Altamira do Paraná	1	0	0	0	0	1	0	0	0	0
Alto Paraíso	5	4	0	0	4	1	4	4	0	0
Alto Paraná	34	32	14	2	16	2	42	42	0	0
Alto Piquiri	8	7	0	1	6	1	7	7	0	0
Altônia	36	34	10	1	23	2	37	35	1	1
Alvorada do Sul	2	2	1	0	1	0	2	2	0	0
Amaporã	2	0	0	0	0	2	0	0	0	0
Ampére	37	20	13	1	6	17	25	25	0	0
Anahy	2	2	1	1	0	0	4	3	1	0
Andirá	52	35	25	0	10	17	44	43	0	1
Ângulo	0	0	0	0	0	0	0	0	0	0
Antonina	0	0	0	0	0	0	0	0	0	0
Antonio Olinto	5	3	1	0	2	2	3	3	0	0
Apucarana	652	382	210	57	115	270	493	484	4	5
Arapongas	868	489	343	33	113	379	589	582	5	2
Arapoti	10	10	7	1	2	0	15	15	0	0
Arapuã	2	2	0	0	2	0	3	3	0	0
Araruna	27	22	12	3	7	5	26	25	1	0
Araucária	459	261	165	26	70	198	318	308	7	3
Ariranha do Ivaí	1	1	0	0	1	0	1	1	0	0
Assaí	52	41	24	5	12	11	53	52	0	1
Assis Chateaubriand	93	71	41	9	21	22	92	86	2	4
Astorga	57	55	31	4	20	2	69	67	0	2
Atalaia	4	4	1	2	1	0	4	4	0	0
Balsa Nova	14	12	5	1	6	2	21	18	1	2
Bandeirantes	97	50	29	4	17	47	58	58	0	0
Barbosa Ferraz	7	6	5	0	1	1	8	8	0	0
Barra do Jacaré	4	2	0	0	2	2	2	2	0	0
Barracão	20	8	5	1	2	12	8	8	0	0
Bela Vista da Caroba	8	7	2	0	5	1	8	8	0	0
Bela Vista do Paraíso	27	20	11	5	4	7	24	22	0	2
Bituruna	13	7	1	3	3	6	7	6	1	0
Boa Esperança	6	6	1	2	3	0	7	7	0	0
Boa Esperança do Guaçu	5	2	0	1	1	3	2	1	0	1
Boa Ventura de São Roque	1	1	1	0	0	0	1	1	0	0
Boa Vista da Aparecida	12	11	7	2	2	1	14	13	1	0
Bocaiúva do Sul	15	4	3	0	1	11	6	6	0	0
Bom Jesus do Sul	2	1	0	0	1	1	1	1	0	0
Bom Sucesso	0	0	0	0	0	0	0	0	0	0
Bom Sucesso do Sul	5	4	3	0	1	1	6	5	0	1
Borrazópolis	5	4	1	0	3	1	4	4	0	0
Braganey	2	1	1	0	0	1	2	2	0	0
Brasilândia do Sul	9	3	1	0	2	6	3	3	0	0
Cafeara	1	0	0	0	0	1	0	0	0	0
Cafelândia	5	3	2	1	0	2	3	3	0	0
Cafezal do Sul	7	6	1	0	5	1	7	7	0	0
Califórnia	3	3	0	0	3	0	3	3	0	0
Cambará	44	33	24	6	3	11	42	42	0	0

continua

**ACIDENTES DE TRÂNSITO NAS VIAS MUNICIPAIS DO ESTADO DO PARANÁ,  
SEGUNDO OS MUNICÍPIOS ANO 2015**

LOCALIZAÇÃO	ACIDENTES						VÍTIMAS			
	TOTAL GERAL ACIDENTES	ACIDENTES COM VÍTIMAS				ACID S/ VÍTIMAS	TOTAL DE VÍTIMAS	FERIDOS	MORTOS NO LOCAL	MORTOS POSTERIOR
		TOTAL	COLISÃO e ABALR.	ATROPE- LAMENTO	OUTROS					
Cambé	242	185	116	23	46	57	246	240	6	0
Cambira	12	9	3	1	5	3	17	15	2	0
Campina da Lagoa	16	8	3	4	1	8	10	10	0	0
Campina do Simão	3	2	2	0	0	1	2	2	0	0
Campina Grande do Sul	84	37	27	2	8	47	43	43	0	0
Campo Bonito	1	1	1	0	0	0	3	3	0	0
Campo do Tenente	5	5	2	1	2	0	5	5	0	0
Campo Largo	245	204	120	23	61	41	264	261	1	2
Campo Magro	17	12	6	1	5	5	13	12	1	0
Campo Mourão	523	445	314	41	90	78	529	524	2	3
Cândido de Abreu	6	4	2	0	2	2	4	3	0	1
Candói	9	5	4	0	1	4	6	6	0	0
Cantagalo	15	11	4	3	4	4	17	16	1	0
Capanema	60	38	23	4	11	22	45	45	0	0
Capitão Leônidas Marques	13	11	6	3	2	2	13	12	1	0
Carambeí	29	24	18	1	5	5	31	31	0	0
Carlópolis	12	9	4	2	3	3	9	9	0	0
Cascavel	2.006	1.111	733	78	300	895	1.381	1.367	9	5
Castro	143	118	86	18	14	25	151	147	2	2
Catanduvas	5	5	3	1	1	0	5	5	0	0
Centenário do Sul	4	3	3	0	0	1	4	4	0	0
Cêro Azul	14	10	2	3	5	4	10	10	0	0
Céu Azul	11	11	8	1	2	0	13	13	0	0
Chopininho	5	5	3	1	1	0	7	7	0	0
Cianorte	540	424	270	19	135	116	515	510	4	1
Cidade Gaúcha	19	17	9	2	6	2	22	21	0	1
Clevelândia	22	13	11	1	1	9	24	24	0	0
Colombo	380	224	122	49	53	156	249	245	2	2
Colorado	43	36	22	5	9	7	45	44	0	1
Congonhinhas	9	4	3	0	1	5	4	4	0	0
Conselheiro Mairinck	2	1	0	0	1	1	1	1	0	0
Contenda	12	6	3	1	2	6	6	5	1	0
Corbélia	28	22	18	2	2	6	42	41	1	0
Cornélio Procópio	381	196	132	14	50	185	239	237	2	0
Coronel Domingos Soares	5	3	0	0	3	2	5	5	0	0
Coronel Vivida	64	18	13	0	5	46	20	20	0	0
Corumbataí do Sul	2	2	1	0	1	0	6	6	0	0
Cruz Machado	28	21	12	6	3	7	27	26	0	1
Cruzeiro do Iguaçu	15	7	6	0	1	8	9	9	0	0
Cruzeiro do Oeste	107	63	36	9	18	44	75	74	0	1
Cruzeiro do Sul	2	1	0	0	1	1	1	1	0	0
Cruzmalina	2	2	0	1	1	0	2	2	0	0
Curitiba	9.466	4.786	2.536	668	1.582	4.680	5.713	5.657	48	8
Curiúva	22	14	4	6	4	8	17	17	0	0
Diamante D'Oeste	1	1	0	0	1	0	1	1	0	0
Diamante do Norte	3	2	2	0	0	1	2	2	0	0
Diamante do Sul	2	2	2	0	0	0	5	5	0	0
Dois Vizinhos	185	104	72	9	23	81	124	124	0	0
Douradina	16	14	5	2	7	2	15	14	0	1
Doutor Camargo	4	4	2	0	2	0	7	7	0	0
Doutor Ulysses	3	2	0	0	2	1	2	2	0	0
Enéas Marques	7	4	0	1	3	3	6	6	0	0
Engenheiro Beltrão	29	24	12	3	9	5	25	25	0	0

continua

**ACIDENTES DE TRÂNSITO NAS VIAS MUNICIPAIS DO ESTADO DO PARANÁ,  
SEGUNDO OS MUNICÍPIOS ANO 2015**

LOCALIZAÇÃO	ACIDENTES						VÍTIMAS			
	TOTAL GERAL ACIDENTES	ACIDENTES COM VÍTIMAS			ACID S/ VÍTIMAS	TOTAL DE VÍTIMAS	FERIDOS	MORTOS NO LOCAL	MORTOS POSTERIOR	
		TOTAL	COLISÃO e ABALR.	ATROPE- LAMENTO						OUTROS
Entre Rios do Oeste	5	5	3	0	2	0	6	6	0	0
Esperança Nova	3	3	1	0	2	0	4	4	0	0
Espigão Alto do Iguaçu	1	1	1	0	0	0	1	1	0	0
Farol	2	2	1	0	1	0	2	2	0	0
Faxinal	63	40	19	6	15	23	53	51	2	0
Fazenda Rio Grande	142	92	63	17	12	50	127	125	1	1
Fênix	10	5	3	1	1	5	9	7	0	2
Fernandes Pinheiro	3	2	1	0	1	1	3	3	0	0
Figueira	6	6	1	3	2	0	7	7	0	0
Flor da Serra do Sul	7	4	1	0	3	3	4	4	0	0
Floraí	2	1	0	1	0	1	1	1	0	0
Floresta	8	4	1	1	2	4	5	5	0	0
Florestópolis	1	1	1	0	0	0	1	1	0	0
Flórida	0	0	0	0	0	0	0	0	0	0
Formosa do Oeste	10	8	5	2	1	2	9	9	0	0
Foz do Iguaçu	2.042	861	602	66	193	1.181	1.062	1.039	13	10
Foz do Jordão	1	0	0	0	0	1	0	0	0	0
Francisco Alves	4	2	1	0	1	2	3	3	0	0
Francisco Beltrão	820	393	270	32	91	427	494	489	4	1
General Carneiro	12	8	3	2	3	4	12	12	0	0
Godoy Moreira	2	2	2	0	0	0	3	3	0	0
Goioerê	93	81	62	4	15	12	109	107	1	1
Goioxim	2	1	0	0	1	1	1	1	0	0
Grandes Rios	3	3	0	1	2	0	4	4	0	0
Guaira	131	90	67	10	13	41	107	105	1	1
Guairaçá	7	7	1	0	6	0	8	8	0	0
Guamiranga	10	5	4	0	1	5	7	7	0	0
Guapirama	2	2	2	0	0	0	2	1	1	0
Guaporema	3	1	0	0	1	2	1	1	0	0
Guaraci	0	0	0	0	0	0	0	0	0	0
Guaraniaçu	3	2	2	0	0	1	2	2	0	0
Guarapuava	735	578	361	59	158	157	810	802	4	4
Guaraqueçaba	2	2	0	0	2	0	3	3	0	0
Guaratuba	165	137	89	10	38	28	170	167	1	2
Honório Serpa	1	1	1	0	0	0	1	1	0	0
Ibaiti	43	24	20	1	3	19	31	30	0	1
Ibema	7	4	3	1	0	3	7	6	0	1
Ibiporã	98	82	57	6	19	16	100	100	0	0
Icaraíma	22	20	3	5	12	2	27	27	0	0
Iguaçu	6	5	4	0	1	1	6	5	1	0
Iguatu	0	0	0	0	0	0	0	0	0	0
Imbaú	2	1	0	0	1	1	1	1	0	0
Imbituva	38	31	21	5	5	7	33	31	0	2
Inácio Martins	13	10	5	0	5	3	16	16	0	0
Inajá	4	3	0	0	3	1	6	5	0	1
Indianópolis	9	8	5	1	2	1	9	9	0	0
Ipiranga	12	9	5	1	3	3	13	12	0	1
Iporã	66	54	33	2	19	12	62	62	0	0
Iracema do Oeste	1	1	1	0	0	0	1	1	0	0
Irati	181	112	73	12	27	69	134	134	0	0
Iretama	4	4	1	2	1	0	6	4	0	2
Itaguajé	2	2	2	0	0	0	2	2	0	0
Itaipulândia	48	46	21	4	21	2	59	58	1	0

continua

**ACIDENTES DE TRÂNSITO NAS VIAS MUNICIPAIS DO ESTADO DO PARANÁ,  
SEGUNDO OS MUNICÍPIOS ANO 2015**

LOCALIZAÇÃO	ACIDENTES						VÍTIMAS			
	TOTAL GERAL ACIDENTES	ACIDENTES COM VÍTIMAS			ACID S/ VÍTIMAS	TOTAL DE VÍTIMAS	FERIDOS	MORTOS NO LOCAL	MORTOS POSTERIOR	
		TOTAL	COLISÃO e ABALR.	ATROPE- LAMENTO						OUTROS
Itambaracá	3	1	0	1	0	2	1	1	0	0
Itambé	8	8	2	0	6	0	9	9	0	0
Itapejara D'Oeste	20	8	5	0	3	12	10	10	0	0
Itaperuçu	32	11	4	3	4	21	11	9	2	0
Itaúna do Sul	7	3	2	1	0	4	5	5	0	0
Ivaí	21	18	11	2	5	3	26	24	2	0
Ivaiporã	77	68	45	2	21	9	92	91	1	0
Ivaté	9	8	3	0	5	1	10	9	0	1
Ivatuba	1	0	0	0	0	1	0	0	0	0
Jaboti	11	7	2	0	5	4	8	7	1	0
Jacarezinho	202	114	57	7	50	88	138	136	0	2
Jaguapitã	6	3	3	0	0	3	6	6	0	0
Jaguariaíva	30	25	15	2	8	5	31	31	0	0
Jandaia do Sul	46	32	17	5	10	14	39	37	0	2
Janiópolis	13	7	2	0	5	6	7	6	1	0
Japira	9	1	0	0	1	8	1	1	0	0
Japurá	18	15	6	0	9	3	19	19	0	0
Jardim Alegre	17	16	7	0	9	1	19	18	1	0
Jardim Olinda	0	0	0	0	0	0	0	0	0	0
Jataizinho	6	4	1	0	3	2	5	5	0	0
Jesuítas	11	10	4	0	6	1	12	12	0	0
Joaquim Távora	9	6	2	0	4	3	7	7	0	0
Jundiá do Sul	0	0	0	0	0	0	0	0	0	0
Juranda	14	12	3	0	9	2	14	13	1	0
Jussara	14	7	5	1	1	7	11	11	0	0
Kaloré	4	2	2	0	0	2	2	2	0	0
Lapa	83	35	18	5	12	48	40	40	0	0
Laranjal	1	0	0	0	0	1	0	0	0	0
Laranjeiras do Sul	57	48	30	4	14	9	58	58	0	0
Leópolis	4	3	0	0	3	1	4	4	0	0
Lidianópolis	0	0	0	0	0	0	0	0	0	0
Lindoeste	2	1	0	0	1	1	2	2	0	0
Loanda	45	39	3	3	33	6	41	40	1	0
Lobato	0	0	0	0	0	0	0	0	0	0
Londrina	1.857	1.454	972	149	333	403	1.776	1.746	26	4
Luiziana	9	9	3	1	5	0	9	9	0	0
Lunardelli	2	2	1	0	1	0	2	2	0	0
Lupionópolis	5	5	3	0	2	0	6	3	1	2
Mallet	21	11	4	1	6	10	14	13	0	1
Mamborê	8	7	3	4	0	1	8	8	0	0
Mandaguaçu	40	32	19	6	7	8	34	32	1	1
Mandaguari	132	115	70	12	33	17	136	136	0	0
Mandirituba	15	8	5	0	3	7	11	11	0	0
Manfrinópolis	2	2	0	0	2	0	2	2	0	0
Mangueirinha	7	3	2	1	0	4	6	5	0	1
Manoel Ribas	7	6	4	0	2	1	9	9	0	0
Marechal Cândido Rondon	353	294	222	13	59	59	353	351	1	1
Maria Helena	6	6	2	1	3	0	6	6	0	0
Marialva	106	93	59	9	25	13	115	113	1	1
Marilândia do Sul	8	8	0	1	7	0	8	7	0	1
Marilena	18	13	7	2	4	5	15	15	0	0
Mariluz	10	9	2	1	6	1	12	12	0	0
Maringá	3.807	2.470	1.452	164	854	1.337	2.950	2.932	16	2

continua

**ACIDENTES DE TRÂNSITO NAS VIAS MUNICIPAIS DO ESTADO DO PARANÁ,  
SEGUNDO OS MUNICÍPIOS ANO 2015**

LOCALIZAÇÃO	ACIDENTES						VÍTIMAS			
	TOTAL GERAL ACIDENTES	ACIDENTES COM VÍTIMAS			ACID S/ VÍTIMAS	TOTAL DE VÍTIMAS	FERIDOS	MORTOS NO LOCAL	MORTOS POSTERIOR	
		TOTAL	COLISÃO e ABALR.	ATROPE- LAMENTO						OUTROS
Mariópolis	17	6	4	1	1	11	8	8	0	0
Maripá	7	5	4	1	0	2	6	6	0	0
Marmeleiro	33	27	21	1	5	6	31	30	1	0
Marquinho	0	0	0	0	0	0	0	0	0	0
Marumbi	2	2	0	0	2	0	3	3	0	0
Matelândia	19	12	10	0	2	7	21	21	0	0
Matinhos	107	75	44	11	20	32	85	84	0	1
Mato Rico	3	3	1	0	2	0	5	4	0	1
Mauá da Serra	5	2	1	0	1	3	2	2	0	0
Medianeira	179	142	105	11	26	37	158	156	1	1
Mercedes	10	8	7	0	1	2	10	9	1	0
Mirador	3	1	0	0	1	2	1	1	0	0
Miraselva	1	1	1	0	0	0	2	2	0	0
Missal	17	15	10	0	5	2	22	22	0	0
Moreira Sales	20	14	4	2	8	6	19	19	0	0
Morretes	2	2	1	0	1	0	2	2	0	0
Munhoz de Mello	1	1	1	0	0	0	1	1	0	0
Nossa Senhora das Graças	1	1	1	0	0	0	1	1	0	0
Nova Aliança do Ivaí	1	0	0	0	0	1	0	0	0	0
Nova América da Colina	2	1	1	0	0	1	1	1	0	0
Nova Aurora	11	10	4	2	4	1	11	11	0	0
Nova Cantu	1	1	0	1	0	0	1	1	0	0
Nova Esperança	103	93	53	13	27	10	107	105	1	1
Nova Esperança do Sudoeste	7	6	4	1	1	1	6	4	1	1
Nova Fátima	19	8	4	2	2	11	9	8	0	1
Nova Laranjeiras	9	9	7	1	1	0	10	10	0	0
Nova Londrina	41	24	14	2	8	17	26	24	1	1
Nova Olímpia	6	6	1	0	5	0	6	6	0	0
Nova Prata do Iguaçu	33	24	16	0	8	9	26	25	1	0
Nova Santa Bárbara	5	5	3	0	2	0	5	5	0	0
Nova Santa Rosa	23	13	7	2	4	10	16	13	1	2
Nova Tebas	2	2	1	0	1	0	2	2	0	0
Novo Itacolomi	3	2	1	0	1	1	2	2	0	0
Ortigueira	18	15	9	3	3	3	19	18	1	0
Ourizona	1	1	0	0	1	0	1	1	0	0
Ouro Verde do Oeste	9	6	4	1	1	3	6	5	1	0
Paiçandu	125	115	84	4	27	10	143	141	0	2
Palmas	96	70	40	7	23	26	96	96	0	0
Palmeira	23	14	10	2	2	9	16	14	1	1
Palmital	8	7	4	2	1	1	9	9	0	0
Palotina	105	99	85	4	10	6	121	120	1	0
Paraíso do Norte	67	23	14	2	7	44	29	28	0	1
Paranacity	8	5	3	0	2	3	7	7	0	0
Paranaguá	490	389	280	46	63	101	499	495	2	2
Paranapoema	1	0	0	0	0	1	0	0	0	0
Paranavaí	731	406	261	32	113	325	506	498	3	5
Pato Bragado	21	17	11	1	5	4	23	23	0	0
Pato Branco	858	374	232	46	96	484	473	469	1	3
Paula Freitas	5	3	2	0	1	2	3	3	0	0
Paulo Frontin	3	0	0	0	0	3	0	0	0	0
Peabiru	11	10	3	2	5	1	12	11	0	1
Perobal	13	13	5	2	6	0	14	13	0	1
Pérola	11	11	1	1	9	0	11	11	0	0

continua

**ACIDENTES DE TRÂNSITO NAS VIAS MUNICIPAIS DO ESTADO DO PARANÁ,  
SEGUNDO OS MUNICÍPIOS ANO 2015**

LOCALIZAÇÃO	ACIDENTES						VÍTIMAS			
	TOTAL GERAL ACIDENTES	ACIDENTES COM VÍTIMAS				ACID S/ VÍTIMAS	TOTAL DE VÍTIMAS	FERIDOS	MORTOS NO LOCAL	MORTOS POSTERIOR
		TOTAL	COLISÃO e ABALR.	ATROPE- LAMENTO	OUTROS					
Pérola D'Oeste	5	4	3	0	1	1	5	5	0	0
Piên	25	17	7	4	6	8	17	17	0	0
Pinhais	614	331	232	34	65	283	397	395	2	0
Pinhal de São Bento	2	2	2	0	0	0	3	2	0	1
Pinhalão	7	5	2	0	3	2	5	5	0	0
Pinhão	13	13	6	3	4	0	15	12	2	1
Piraí do Sul	13	11	5	1	5	2	17	17	0	0
Piraquara	153	74	50	9	15	79	93	92	1	0
Pitanga	52	42	26	6	10	10	54	52	2	0
Pitangueiras	1	1	1	0	0	0	1	1	0	0
Planaltina do Paraná	12	10	3	0	7	2	10	10	0	0
Planalto	22	15	10	1	4	7	21	20	0	1
Ponta Grossa	1.744	997	540	124	333	747	1.302	1.286	7	9
Pontal do Paraná	5	1	0	0	1	4	2	2	0	0
Porecatu	11	7	4	2	1	4	8	7	0	1
Porto Amazonas	3	2	2	0	0	1	3	3	0	0
Porto Barreiro	3	2	1	0	1	1	2	2	0	0
Porto Rico	1	0	0	0	0	1	0	0	0	0
Porto Vitória	7	4	2	1	1	3	6	6	0	0
Prado Ferreira	1	0	0	0	0	1	0	0	0	0
Pranchita	7	3	1	0	2	4	3	3	0	0
Presidente Castelo Branco	4	4	1	1	2	0	4	4	0	0
Primeiro de Maio	13	7	3	0	4	6	10	10	0	0
Prudentópolis	39	31	17	0	14	8	35	35	0	0
Quarto Centenário	11	8	4	1	3	3	9	9	0	0
Quatiguá	11	8	2	2	4	3	8	8	0	0
Quatro Barras	40	16	8	0	8	24	17	17	0	0
Quatro Pontes	12	7	5	0	2	5	8	8	0	0
Quedas do Iguaçu	22	19	17	0	2	3	26	26	0	0
Querência do Norte	10	10	2	0	8	0	11	10	0	1
Quinta do Sol	3	2	0	0	2	1	2	2	0	0
Quitandinha	27	17	8	4	5	10	18	17	0	1
Ramilândia	3	3	1	0	2	0	4	4	0	0
Rancho Alegre	2	0	0	0	0	2	0	0	0	0
Rancho Alegre D'Oeste	0	0	0	0	0	0	0	0	0	0
Realeza	54	46	22	5	19	8	53	53	0	0
Rebouças	18	7	5	0	2	11	8	8	0	0
Renascença	7	6	1	0	5	1	6	6	0	0
Reserva	9	8	7	0	1	1	9	9	0	0
Reserva do Iguaçu	0	0	0	0	0	0	0	0	0	0
Ribeirão Claro	22	15	9	1	5	7	19	19	0	0
Ribeirão do Pinhal	16	9	8	0	1	7	11	11	0	0
Rio Azul	5	1	0	0	1	4	1	1	0	0
Rio Bom	6	6	3	0	3	0	6	6	0	0
Rio Bonito do Iguaçu	6	5	1	0	4	1	7	5	1	1
Rio Branco do Ivaí	1	1	1	0	0	0	1	1	0	0
Rio Branco do Sul	50	25	13	5	7	25	27	26	1	0
Rio Negro	255	133	70	13	50	122	152	152	0	0
Rolândia	234	136	102	6	28	98	155	155	0	0
Roncador	15	11	8	0	3	4	14	14	0	0
Rondon	22	14	9	2	3	8	15	15	0	0
Rosário do Ivaí	2	2	0	0	2	0	2	0	2	0
Sabáudia	13	11	6	1	4	2	14	14	0	0

continua



**ACIDENTES DE TRÂNSITO NAS VIAS MUNICIPAIS DO ESTADO DO PARANÁ,  
SEGUNDO OS MUNICÍPIOS ANO 2015**

LOCALIZAÇÃO	ACIDENTES						VÍTIMAS			
	TOTAL GERAL ACIDENTES	ACIDENTES COM VÍTIMAS			ACID S/ VÍTIMAS	TOTAL DE VÍTIMAS	FERIDOS	MORTOS NO LOCAL	MORTOS POSTERIOR	
		TOTAL	COLISÃO e ABALR.	ATROPE- LAMENTO						OUTROS
Salgado Filho	10	6	2	1	3	4	8	8	0	0
Salto do Itaré	0	0	0	0	0	0	0	0	0	0
Salto do Lontra	18	12	7	1	4	6	14	13	1	0
Santa Amélia	1	1	1	0	0	0	1	1	0	0
Santa Cecília do Pavão	6	6	6	0	0	0	8	7	0	1
Santa Cruz do Monte Castelo	9	7	4	0	3	2	8	8	0	0
Santa Fé	10	9	7	0	2	1	10	10	0	0
Santa Helena	96	78	42	8	28	18	93	92	0	1
Santa Inês	1	0	0	0	0	1	0	0	0	0
Santa Isabel do Ivaí	37	29	10	2	17	8	31	31	0	0
Santa Izabel do Oeste	30	22	11	3	8	8	28	27	1	0
Santa Lúcia	0	0	0	0	0	0	0	0	0	0
Santa Maria do Oeste	14	11	6	0	5	3	13	13	0	0
Santa Mariana	41	19	13	1	5	22	24	23	1	0
Santa Mônica	6	5	0	0	5	1	5	5	0	0
Santa Tereza do Oeste	4	4	1	0	3	0	5	5	0	0
Santa Terezinha de Itaipu	46	37	33	1	3	9	40	37	1	2
Santana do Itaré	2	2	2	0	0	0	3	3	0	0
Santo Antonio da Platina	112	92	60	11	21	20	116	114	1	1
Santo Antonio do Caiuá	1	0	0	0	0	1	0	0	0	0
Santo Antonio do Paraíso	0	0	0	0	0	0	0	0	0	0
Santo Antônio do Sudoeste	65	24	15	1	8	41	29	29	0	0
Santo Inácio	4	3	3	0	0	1	7	7	0	0
São Carlos do Ivaí	26	15	3	4	8	11	15	15	0	0
São Jerônimo da Serra	4	4	4	0	0	0	6	6	0	0
São João	6	4	2	2	0	2	5	4	0	1
São João do Caiuá	12	8	2	1	5	4	8	8	0	0
São João do Ivaí	11	11	5	0	6	0	12	12	0	0
São João do Triunfo	7	3	0	1	2	4	4	2	1	1
São Jorge D'Oeste	15	9	2	3	4	6	9	7	1	1
São Jorge do Ivaí	21	17	5	1	11	4	20	18	0	2
São Jorge do Patrocínio	13	11	4	0	7	2	11	10	0	1
São José da Boa Vista	0	0	0	0	0	0	0	0	0	0
São José das Palmeiras	4	4	3	0	1	0	6	6	0	0
São José dos Pinhais	1.385	560	337	64	159	825	673	665	8	0
São Manoel do Paraná	0	0	0	0	0	0	0	0	0	0
São Mateus do Sul	121	40	26	3	11	81	44	44	0	0
São Miguel do Iguaçu	63	58	45	2	11	5	74	69	2	3
São Pedro do Iguaçu	3	3	2	1	0	0	4	4	0	0
São Pedro do Ivaí	9	3	3	0	0	6	3	3	0	0
São Pedro do Paraná	3	2	1	0	1	1	3	3	0	0
São Sebastião da Amoreira	11	9	2	4	3	2	14	13	0	1
São Tomé	12	12	3	2	7	0	15	15	0	0
Sapopema	3	3	3	0	0	0	7	6	0	1
Sarandi	460	379	218	37	124	81	466	462	4	0
Saudade do Iguaçu	3	1	0	0	1	2	1	1	0	0
Sengés	2	2	0	1	1	0	2	2	0	0
Serranópolis do Iguaçu	6	2	2	0	0	4	3	3	0	0
Sertaneja	6	3	2	0	1	3	4	4	0	0
Sertanópolis	25	22	15	3	4	3	30	30	0	0
Siqueira Campos	30	22	15	1	6	8	27	26	0	1
Sulina	3	2	0	0	2	1	3	2	1	0
Tamarana	9	7	3	0	4	2	11	8	1	2

continua

**ACIDENTES DE TRÂNSITO NAS VIAS MUNICIPAIS DO ESTADO DO PARANÁ,  
SEGUNDO OS MUNICÍPIOS ANO 2015**

LOCALIZAÇÃO	ACIDENTES						VÍTIMAS			
	TOTAL GERAL ACIDENTES	ACIDENTES COM VÍTIMAS				ACID S/ VÍTIMAS	TOTAL DE VÍTIMAS	FERIDOS	MORTOS NO LOCAL	MORTOS POSTERIOR
		TOTAL	COLISÃO e ABALR.	ATROPE- LAMENTO	OUTROS					
Tamboara	8	8	0	1	7	0	8	7	1	0
Tapejara	43	18	11	2	5	25	20	20	0	0
Tapira	12	9	2	2	5	3	9	9	0	0
Teixeira Soares	12	6	3	0	3	6	7	7	0	0
Telêmaco Borba	309	225	148	30	47	84	295	293	2	0
Terra Boa	39	27	14	4	9	12	31	31	0	0
Terra Rica	36	35	12	2	21	1	45	45	0	0
Terra Roxa	13	11	7	2	2	2	16	16	0	0
Tibagi	21	15	9	2	4	6	17	17	0	0
Tijucas do Sul	20	16	8	2	6	4	19	19	0	0
Toledo	858	687	487	37	163	171	798	791	2	5
Tomazina	3	3	2	0	1	0	4	3	1	0
Três Barras do Paraná	1	1	0	1	0	0	1	1	0	0
Tunas do Paraná	0	0	0	0	0	0	0	0	0	0
Tuneiras do Oeste	26	13	7	0	6	13	15	13	2	0
Tupãssi	15	13	5	2	6	2	14	14	0	0
Turvo	19	15	5	2	8	4	20	19	1	0
Ubiratã	50	31	25	4	2	19	39	39	0	0
Umuarama	851	648	356	49	243	203	723	719	1	3
União da Vitória	371	252	171	27	54	119	300	297	1	2
Uniflor	1	1	0	0	1	0	2	2	0	0
Uraí	13	8	4	0	4	5	9	9	0	0
Ventania	6	3	1	2	0	3	8	8	0	0
Vera Cruz do Oeste	5	3	2	0	1	2	3	3	0	0
Verê	26	9	2	2	5	17	10	10	0	0
Virmond	4	3	1	1	1	1	3	3	0	0
Vitorino	4	4	1	3	0	0	5	5	0	0
Wenceslau Braz	24	10	6	3	1	14	13	13	0	0
Xambrê	7	6	1	0	5	1	7	7	0	0
<b>Total Geral:</b>	<b>42.290</b>	<b>25.751</b>	<b>15.566</b>	<b>2.627</b>	<b>7.558</b>	<b>16.539</b>	<b>31.440</b>	<b>31.000</b>	<b>267</b>	<b>173</b>

FONTE: BPTRAN - P/3 Planejamento e C.T.I. Centro de Tecnologia e Informações

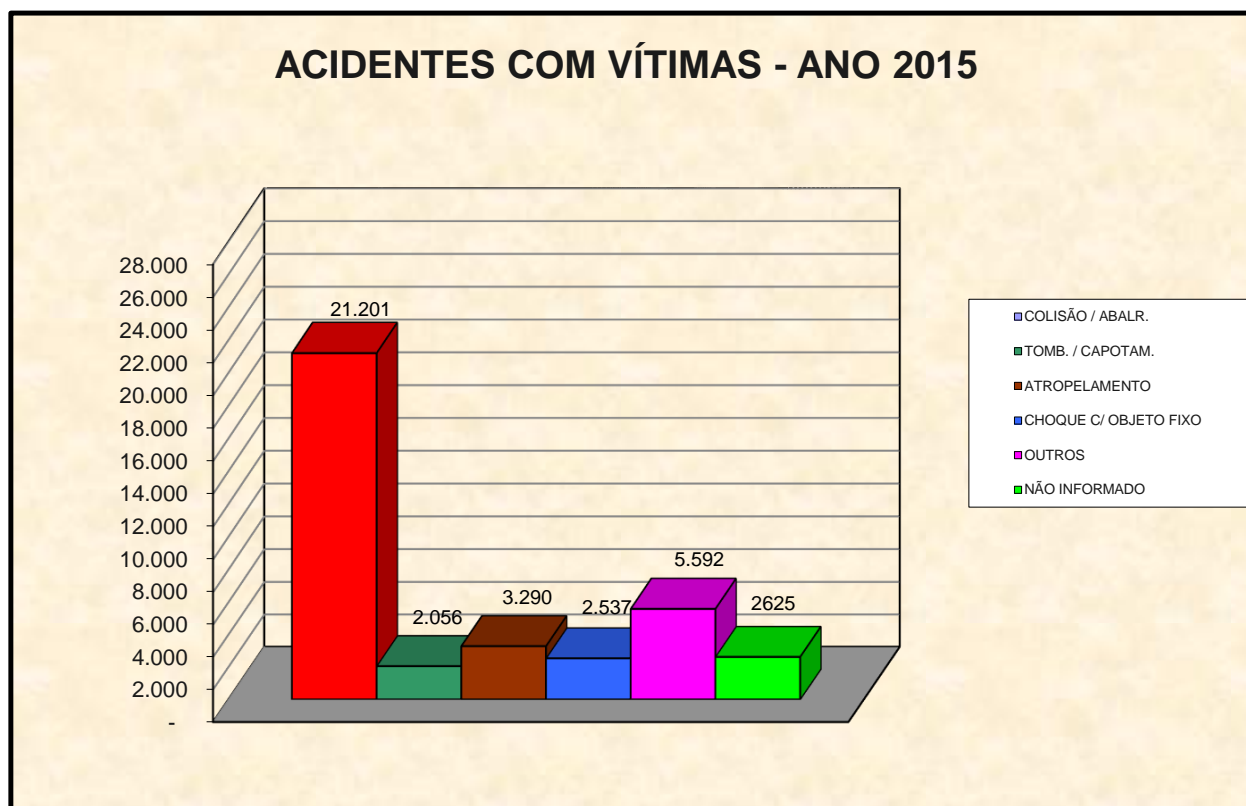
Polícia Militar do Paraná

NOTA 1 : - Não foram incluídos acidentes ocorridos nas Rodovias Estaduais e Federais.

NOTA 2 : - Não foram incluídos no total (31.430) acidentes sem vítimas cadastrados via internet ( GRDs pagas) .

## ACIDENTES DE TRÂNSITO COM VÍTIMAS NO ESTADO DO PARANÁ, POR LOCALIZAÇÃO, SEGUNDO A NATUREZA ANO 2015

ESPECIFICAÇÃO		ESTADO	VIAS MUNICIPAIS		RODOVIAS	
			INTERIOR	CAPITAL	ESTADUAIS	FEDERAIS
SEGUNDO A NATUREZA	COLISÃO / ABALR.	21.201	13.032	2.536	2.164	3.469
	TOMB. / CAPOTAM.	2.056	238	7	1.009	802
	ATROPELAMENTO	3.290	1.960	668	215	447
	CHOQUE C/ OBJETO FIXO	2.537	1.340	90	825	282
	OUTROS	5.592	3.850	882	481	379
	NÃO INFORMADO	2.625	551	603	-	1.471
<b>TOTAL</b>		<b>37.301</b>	<b>20.971</b>	<b>4.786</b>	<b>4.694</b>	<b>6.850</b>
SEGUNDO O PERÍODO	DIA	22.397	13.040	2.958	2.468	3.931
	NOITE	14.904	7.931	1.828	2.226	2.919
	NÃO INFORMADO	-	-	-	-	-
<b>TOTAL</b>		<b>37.301</b>	<b>20.971</b>	<b>4.786</b>	<b>4.694</b>	<b>6.850</b>
SEGUNDO A ÁREA	URBANA	25.120	20.300	4.786	34	-
	RURAL	5.321	661	-	4.660	-
	NÃO INFORMADO	6.860	10	-	-	6.850
<b>TOTAL</b>		<b>37.301</b>	<b>20.971</b>	<b>4.786</b>	<b>4.694</b>	<b>6.850</b>



FONTE: BPTRAN - P/3 Planejamento e C.T.I. Centro de Tecnologia e Informações  
 Polícia Militar do Paraná  
 DPRF- Núcleo de Registro de Acidentes e Medicina da Polícia Rodoviária Federal  
 Batalhão de Polícia Rodoviária Estadual

## ACIDENTES DE TRÂNSITO NO ESTADO DO PARANÁ - PERÍODO 2014 / 2015

LOCALIZAÇÃO	TOTAL DE ACIDENTES COM E SEM VÍTIMAS			FERIDOS			MORTOS NO LOCAL		
	2014	2015	%	2014	2015	%	2014	2015	%
<b>CAPITAL</b>	25.342	9.467	-62,64	6.656	5.657	-15,01	76	56	-26,32
<b>INTERIOR</b>	55.658	32.828	-41,02	27.175	25.351	-6,71	389	384	-1,29
<b>RODOVIAS ESTADUAIS</b>	10.560	8.975	-15,01	9.023	7.352	-18,52	1.377	633	-54,03
<b>RODOVIAS FEDERAIS</b>	16.611	12.492	-24,80	11.095	10.458	-5,74	749	584	-22,03
<b>TOTAL</b>	<b>108.171</b>	<b>63.762</b>	<b>-41,05</b>	<b>53.949</b>	<b>48.818</b>	<b>-9,51</b>	<b>2.591</b>	<b>1.657</b>	<b>-36,05</b>

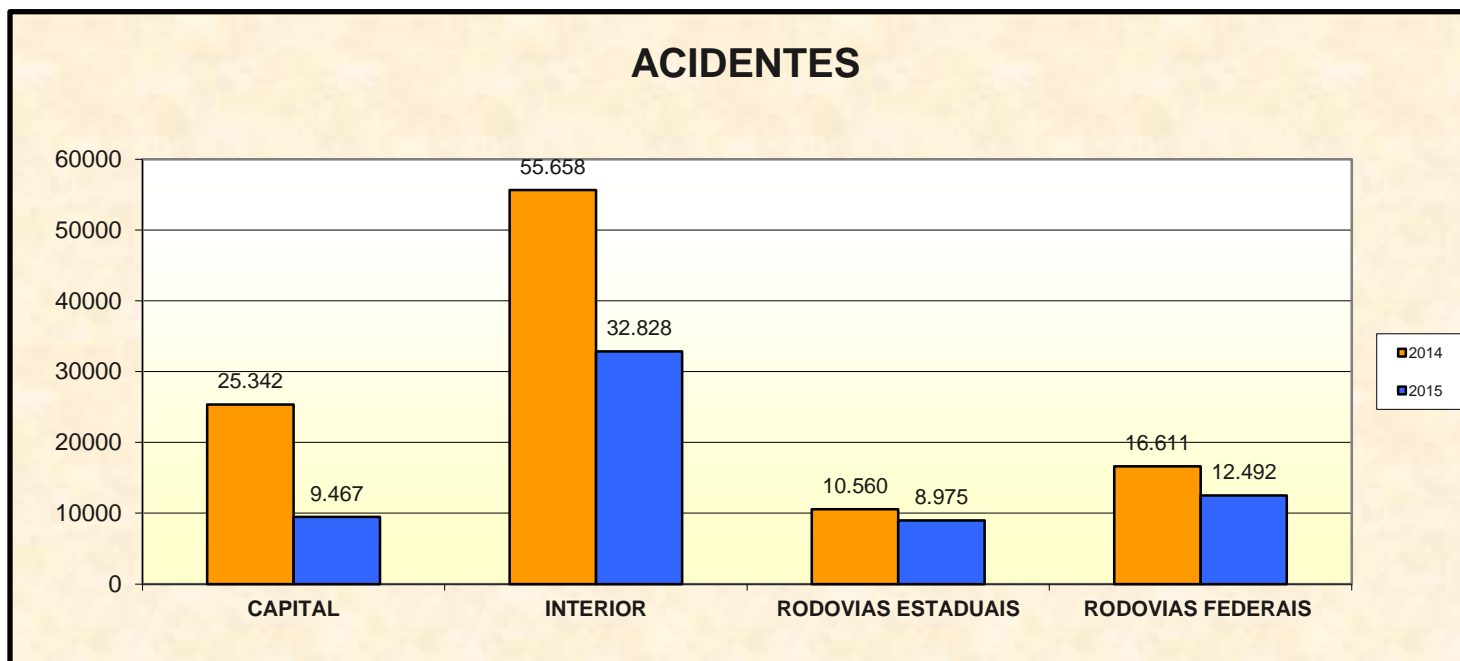
FONTE: BPTRAN - P/3 Planejamento e C.T.I. Centro de Tecnologia e Informações

Polícia Militar do Paraná

DPRF- Núcleo de Registro de Acidentes e Medicina da Polícia Rodoviária Federal

Batalhão de Polícia Rodoviária Estadual

NOTA 1: - Foram incluídos no total (31.430) acidentes sem vítimas cadastrados via internet ( GRDs pagas ) .



**ACIDENTES DE TRÂNSITO COM VÍTIMAS NO ESTADO DO PARANÁ  
SEGUNDO A NATUREZA - PERÍODO 2010 / 2015**

ACIDENTES		2010	2011	%	2012	%	2013	%	2014	%	2015	%
SEGUNDO A NATUREZA	COLISÃO / ABALR.	26.031	27.280	4,80	27.495	0,79	25.297	-7,99	24.117	-4,66	21.201	-12,09
	TOMB. / CAPOTAM.	2.738	2.972	8,55	2.948	-0,81	2.445	-17,06	2.345	-4,09	2.056	-12,32
	ATROPELAMENTO	4.417	4.286	-2,97	4.002	-6,63	3.831	-4,27	3.597	-6,11	3.290	-8,53
	CHOQUE C/ OBJETO FIXO	3.319	3.684	11,00	3.415	-7,30	2.978	-12,80	2.949	-0,97	2.537	-13,97
	OUTROS/ Ñ INFORMADO	7.295	7.413	1,62	7.626	2,87	7.981	4,66	8.245	3,31	8.217	-0,34
<b>TOTAL</b>		<b>43.800</b>	<b>45.635</b>	<b>4,19</b>	<b>45.486</b>	<b>-0,33</b>	<b>42.532</b>	<b>-6,49</b>	<b>41.253</b>	<b>-3,01</b>	<b>37.301</b>	<b>-9,58</b>
SEGUNDO O PERÍODO	DIA	25.486	26.851	5,36	26.648	-0,76	33.087	24,16	24.755	-25,18	22.397	-9,53
	NOITE	18.306	18.768	2,52	18.815	0,25	9.436	-49,85	16.483	74,68	14.904	-9,58
	NÃO INFORMADO	8	16	0,00	23	43,75	9	-60,87	15	66,67	-	-
	<b>TOTAL</b>	<b>43.800</b>	<b>45.635</b>	<b>4,19</b>	<b>45.486</b>	<b>-0,33</b>	<b>42.532</b>	<b>-6,49</b>	<b>41.253</b>	<b>-3,01</b>	<b>37.301</b>	<b>-9,58</b>

FONTE: BPTRAN - P/3 Planejamento e C.T.I. Centro de Tecnologia e Informações

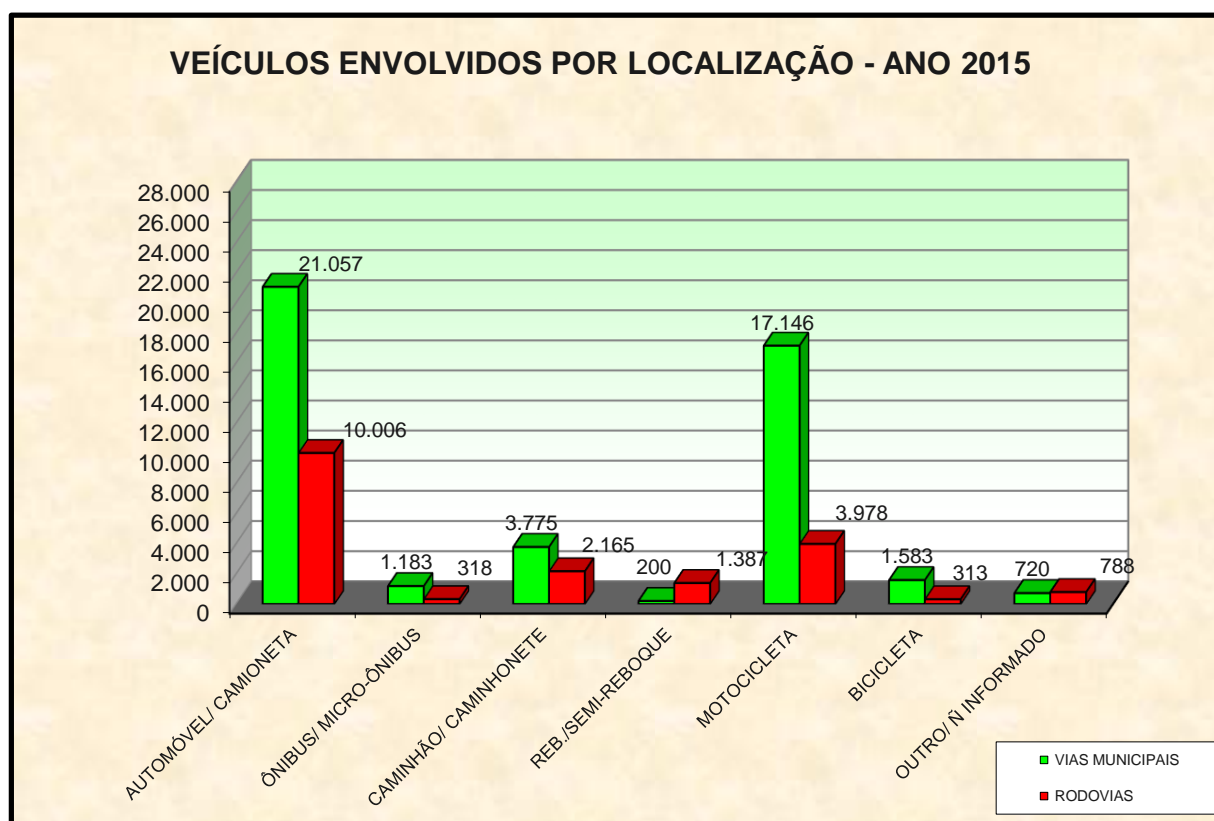
Polícia Militar do Paraná

DPRF- Núcleo de Registro de Acidentes e Medicina da Polícia Rodoviária Federal

Batalhão de Polícia Rodoviária Estadual

## VEÍCULOS ENVOLVIDOS EM ACIDENTES DE TRÂNSITO COM VÍTIMAS NO ESTADO DO PARANÁ, POR LOCALIZAÇÃO ANO 2015

VEÍCULOS POR TIPO	TOTAL	VIAS MUNICIPAIS		RODOVIAS	
		NÚMERO	%	NÚMERO	%
AUTOMÓVEL/ CAMIONETA	31.063	21.057	46,11	10.006	52,79
ÔNIBUS/ MICRO-ÔNIBUS	1.501	1.183	2,59	318	1,68
CAMINHÃO/ CAMINHONETE	5.940	3.775	8,27	2.165	11,42
REB./SEMI-REBOQUE	1.587	200	0,44	1.387	7,32
MOTOCICLETA	21.124	17.146	37,55	3.978	20,99
BICICLETA	1.896	1.583	3,47	313	1,65
OUTRO/ Ñ INFORMADO	1.508	720	1,58	788	4,16
<b>TOTAL</b>	<b>64.619</b>	<b>45.664</b>	<b>100,00</b>	<b>18.955</b>	<b>100,00</b>



FONTE: BPTRAN - P/3 Planejamento e C.T.I. Centro de Tecnologia e Informações  
Polícia Militar do Paraná  
DPRF- Núcleo de Registro de Acidentes e Medicina da Polícia Rodoviária Federal  
Batalhão de Polícia Rodoviária Estadual

**VEÍCULOS ENVOLVIDOS EM ACIDENTES DE TRÂNSITO COM VÍTIMAS NO ESTADO DO PARANÁ, POR LOCALIZAÇÃO, SEGUNDO O TIPO ANO 2015**

ESPECIFICAÇÃO	ESTADO	VIAS MUNICIPAIS		RODOVIAS	
		INTERIOR	CAPITAL	ESTADUAIS	FEDERAIS
AUTOMÓVEL/ CAMIONETA	31.063	16.414	4.643	4.488	5.518
ÔNIBUS/MICRO-ÔNIBUS	1.501	689	494	109	209
CAMINHÃO/CAMINHONETE	5.940	3.242	533	566	1.599
REB./SEMI-REBOQUE	1.587	179	21	301	1.086
MOTOCICLETA	21.124	14.663	2.483	1.510	2.468
BICICLETA	1.896	1.317	266	105	208
OUTROS	1.215	435	120	567	93
NÃO INFORMADO	293	145	20	8	120
<b>TOTAL</b>	<b>64.619</b>	<b>37.084</b>	<b>8.580</b>	<b>7.654</b>	<b>11.301</b>

**VEÍCULOS ENVOLVIDOS EM ACIDENTES DE TRÂNSITO COM VÍTIMAS NO ESTADO DO PARANÁ, SEGUNDO O TIPO - PERÍODO 2010 / 2015**

ANO \ TIPO	2010		2011		2012		2013		2014		2015	
	Nº	%	Nº	%	Nº	%	Nº	%	Nº	%	Nº	%
AUTOMÓVEL/ CAMIONETA	35.823	3,73	37.159	2,22	37.985	-6,01	35.704	-17,08	29.604	4,93	31.063	5,19
ÔNIBUS/MICRO-ÔNIBUS	1.834	6,22	1.948	4,97	1.760	7,87	1.826	-9,20	1.427	155,14	1.501	17,32
CAMINHÃO/CAMINHONETE	5.945	7,62	7.084	9,67	7.436	-10,33	7.811	-13,49	5.063	1,54	5.940	-28,86
REB./SEMI-REBOQUE	538	-8,47	579	-1,00	635	46,83	685	920,32	622	1,215	1.587	-93,14
MOTOCICLETA	25.456	105,06	26.961	475	26.815	-9,87	24.046	446	20.803	293	21.124	8,92
BICICLETA	2.844	75,112	2.603	78,376	2.577	4,35	2.344	78,866	2.665	0,63	1.896	74,599
OUTROS	2.415	-5,41	1.515	4,79	1.183	78,176	1.737	4,79	17.723	4,79	1.215	4,79
NÃO INFORMADO	257	64,619	527	17,34	475	7,34	446	6,86	269	17,34	293	4,54
<b>TOTAL</b>	<b>75.112</b>	<b>4,35</b>	<b>78.376</b>	<b>0,63</b>	<b>78.866</b>	<b>74.599</b>	<b>-5,41</b>	<b>78.176</b>	<b>4,79</b>	<b>64.619</b>	<b>-17,34</b>	

FONTE: BPTRAN - P/3 Planejamento e C.T.I. Centro de Tecnologia e Informações

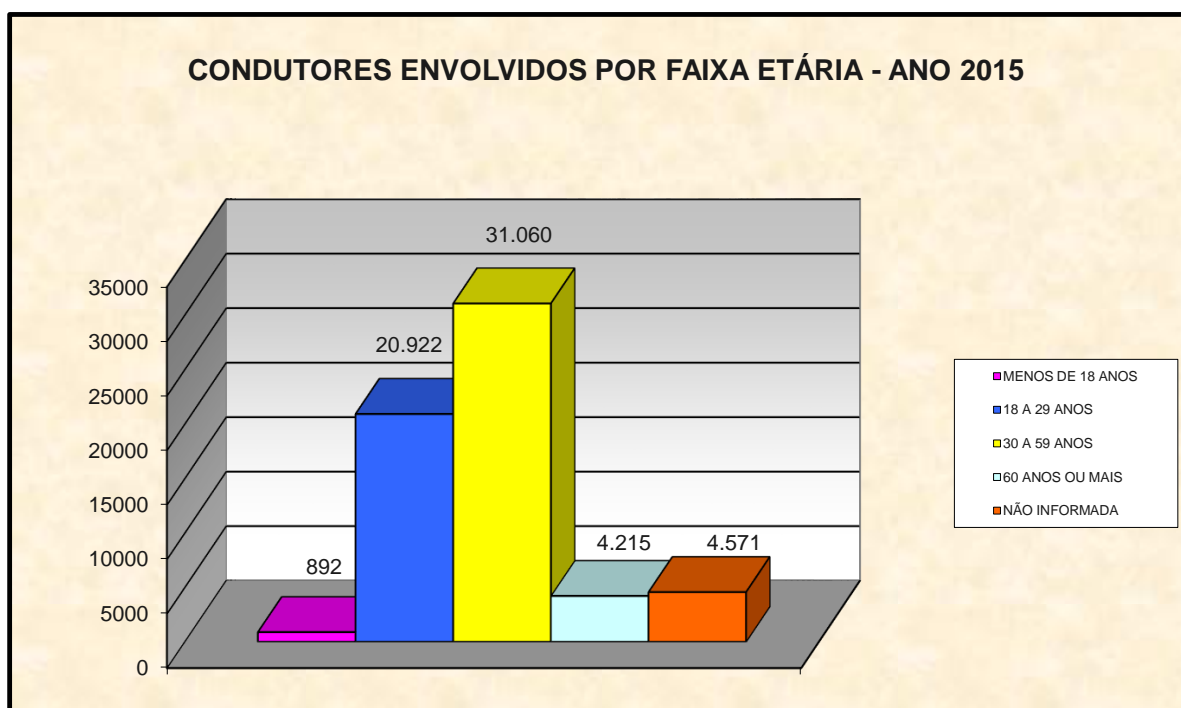
Polícia Militar do Paraná

DPRF- Núcleo de Registro de Acidentes e Medicina da Polícia Rodoviária Federal

Batalhão de Polícia Rodoviária Estadual

**CONDUTORES ENVOLVIDOS EM ACIDENTES DE TRÂNSITO COM VÍTIMAS  
NO ESTADO DO PARANÁ, POR LOCALIZAÇÃO, SEGUNDO A CATEGORIA,  
FAIXA ETÁRIA E SEXO ANO 2015**

CONDUTORES ENVOLVIDOS		ESTADO	VIAS MUNICIPAIS		RODOVIAS	
			INTERIOR	CAPITAL	ESTADUAIS	FEDERAIS
SEGUNDO A CATEGORIA	HABILITADO	31.516	22.125	3.088	6.303	-
	INABILITADO	2.179	1.246	73	860	-
	PERMISSIONÁRIO	4.046	1.604	2.238	204	-
	NÃO EXIGÍVEL	1.756	1.346	275	135	-
	NÃO INFORMADA	22.163	8.238	2.593	152	11.180
	<b>TOTAL</b>	<b>61.660</b>	<b>34.559</b>	<b>8.267</b>	<b>7.654</b>	<b>11.180</b>
SEGUNDO A FAIXA ETÁRIA	MENOS DE 18 ANOS	892	689	63	83	57
	18 A 29 ANOS	20.922	12.910	2.451	2.316	3.245
	30 A 59 ANOS	31.060	16.728	4.214	4.201	5.917
	60 ANOS OU MAIS	4.215	2.338	500	608	769
	NÃO INFORMADA	4.571	1.894	1.039	446	1.192
	<b>TOTAL</b>	<b>61.660</b>	<b>34.559</b>	<b>8.267</b>	<b>7.654</b>	<b>11.180</b>
SEGUNDO O SEXO	MASCULINO	47.887	25.713	6.158	6.513	9.503
	FEMININO	11.650	7.866	1.686	794	1.304
	NÃO INFORMADO	2.123	980	423	347	373
	<b>TOTAL</b>	<b>61.660</b>	<b>34.559</b>	<b>8.267</b>	<b>7.654</b>	<b>11.180</b>



FONTE: BPTRAN - P/3 Planejamento e C.T.I. Centro de Tecnologia e Informações  
Polícia Militar do Paraná  
DPRF- Núcleo de Registro de Acidentes e Medicina da Polícia Rodoviária Federal  
Batalhão de Polícia Rodoviária Estadual



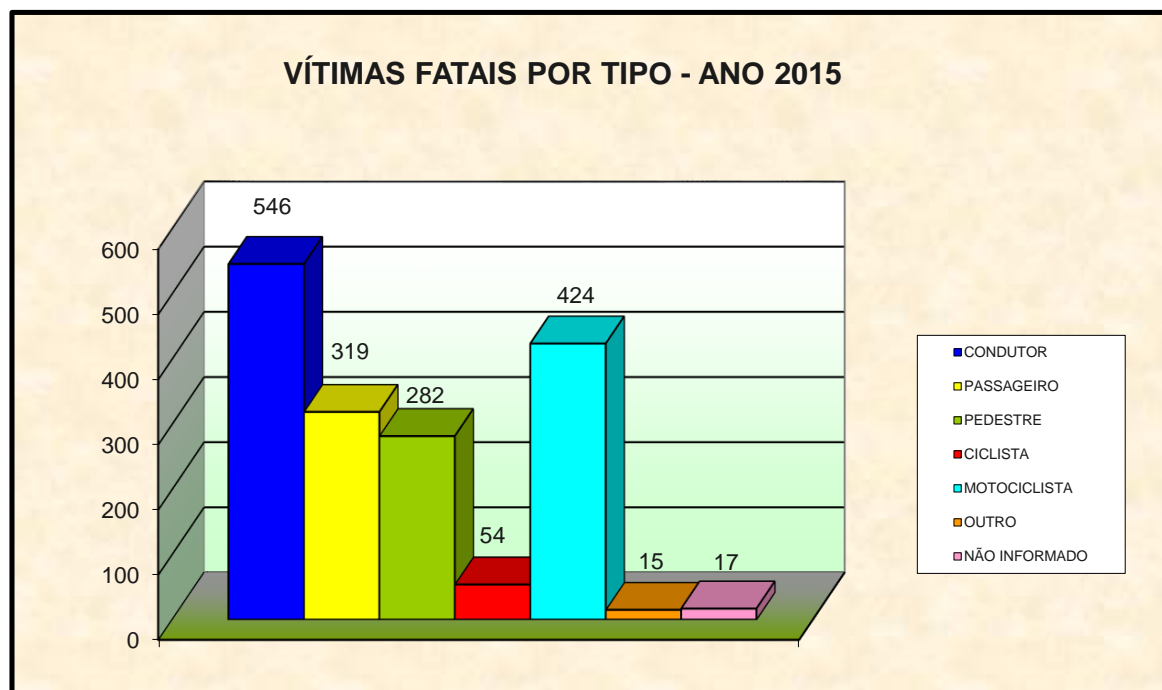
**CONDUTORES ENVOLVIDOS EM ACIDENTES DE TRÂNSITO COM VÍTIMAS,  
NO ESTADO DO PARANÁ, POR CATEGORIA E FAIXA ETÁRIA - PERÍODO 2010 / 2015**

CONDUTORES ENVOLVIDOS		2010	2011	%	2011	%	2013	%	2014	%	2015	%
SEGUNDO A CATEGORIA	HABILITADO	42.629	44.689	4,83	46.118	3,20	40.710	-11,73	46.240	13,58	31.516	-31,84
	INABILITADO	6.829	4.598	-32,67	4.764	3,61	2.780	-41,65	2.521	-9,32	2.179	-13,57
	PERMISSIONÁRIO	3.770	4.731	25,49	3.418	-27,75	2.627	-23,14	3.067	16,75	4.046	31,92
	NÃO EXIGÍVEL	2.651	2.417	-8,83	2.373	-1,82	2.071	-12,73	1.825	-11,88	1.756	-3,78
	NÃO INFORMADA	18.774	20.703	10,27	21.001	1,44	23.570	12,23	24.528	4,06	22.163	-9,64
	<b>TOTAL</b>	<b>74.653</b>	<b>77.138</b>	<b>3,33</b>	<b>77.674</b>	<b>0,69</b>	<b>71.758</b>	<b>-7,62</b>	<b>78.181</b>	<b>8,95</b>	<b>61.660</b>	<b>-21,13</b>
SEGUNDO A FAIXA ETÁRIA	MENOS DE 18 ANOS	1.851	1.636	-11,62	1.641	0,31	1.231	-24,98	1.050	-14,70	892	-15,05
	18 A 29 ANOS	27.630	28.112	1,74	27.972	-0,50	25.615	-8,43	26.588	3,80	20.922	-21,31
	30 A 59 ANOS	34.196	36.586	6,99	37.308	1,97	35.386	-5,15	39.570	11,82	31.060	-21,51
	60 ANOS OU MAIS	4.143	4.349	4,97	4.583	5,38	4.514	-1,51	5.314	17,72	4.215	-20,68
	NÃO INFORMADA	6.833	6.455	-5,53	6.170	-4,42	5.012	-18,77	5.659	12,91	4.571	-19,23
		<b>TOTAL</b>	<b>74.653</b>	<b>77.138</b>	<b>3,33</b>	<b>77.674</b>	<b>0,69</b>	<b>71.758</b>	<b>-7,62</b>	<b>78.181</b>	<b>8,95</b>	<b>61.660</b>

FONTE: BPTRAN - P/3 Planejamento e C.T.I. Centro de Tecnologia e Informações  
 Polícia Militar do Paraná  
 DPRF- Núcleo de Registro de Acidentes e Medicina da Polícia Rodoviária Federal  
 Batalhão de Polícia Rodoviária Estadual

## VÍTIMAS FATAIS DE ACIDENTES DE TRÂNSITO NO ESTADO DO PARANÁ, POR LOCALIZAÇÃO, SEGUNDO O SEXO, FAIXA ETÁRIA E TIPO ANO 2015

ESPECIFICAÇÃO		ESTADO	VIAS MUNICIPAIS		RODOVIAS	
			INTERIOR	CAPITAL	ESTADUAIS	FEDERAIS
POR SEXO	MASCULINO	1.338	306	48	514	470
	FEMININO	304	72	7	115	110
	NÃO INFORMADO	15	6	1	4	4
	<b>TOTAL</b>	<b>1.657</b>	<b>384</b>	<b>56</b>	<b>633</b>	<b>584</b>
POR FAIXA ETÁRIA	0 A 11 ANOS	27	11	1	6	9
	12 A 17 ANOS	60	26	0	18	16
	18 A 29 ANOS	484	120	21	180	163
	30 A 40 ANOS	342	82	11	134	115
	41 A 50 ANOS	274	45	6	115	108
	51 A 59 ANOS	152	33	2	61	56
	60 ANOS OU MAIS	189	47	7	74	61
	NÃO INFORMADA	129	20	8	45	56
	<b>TOTAL</b>	<b>1.657</b>	<b>384</b>	<b>56</b>	<b>633</b>	<b>584</b>
SEGUNDO O TIPO	CONDUTOR	546	61	5	256	224
	PASSAGEIRO	319	46	3	148	122
	PEDESTRE	282	79	17	48	138
	CICLISTA	54	22	6	13	13
	MOTOCICLISTA	424	168	20	149	87
	OUTRO	15	8	5	2	0
	NÃO INFORMADO	17	0	0	17	0
		<b>TOTAL</b>	<b>1.657</b>	<b>384</b>	<b>56</b>	<b>633</b>



FONTE: BPTRAN - P/3 Planejamento e C.T.I. Centro de Tecnologia e Informações

Polícia Militar do Paraná

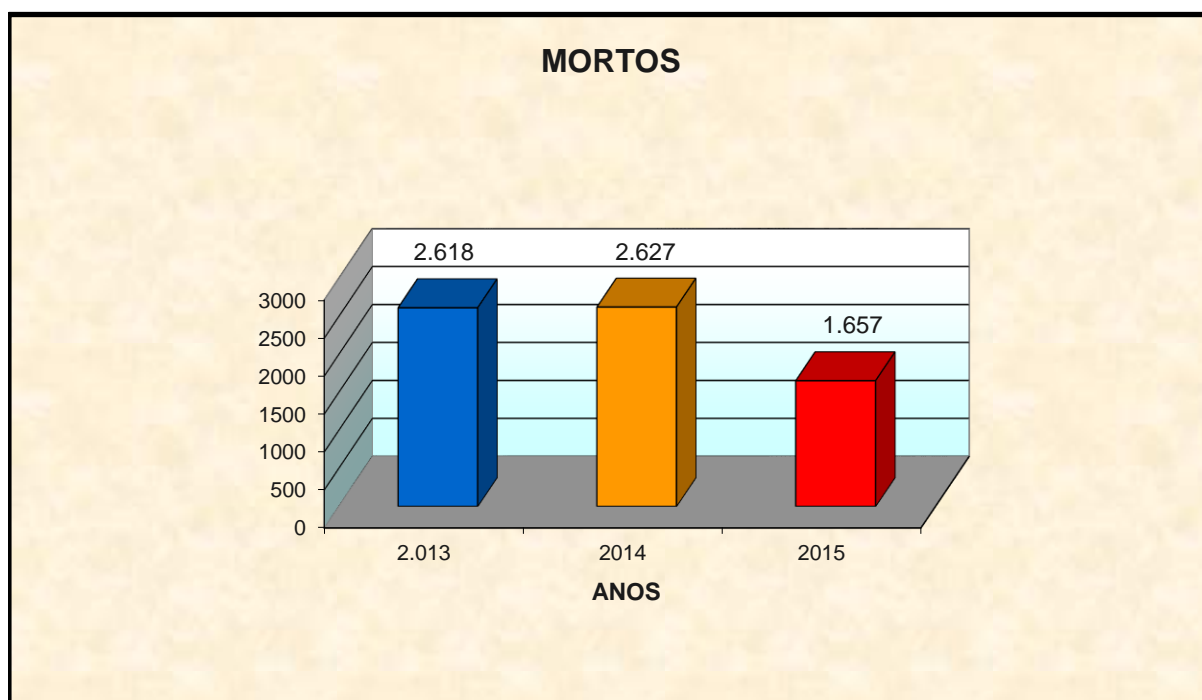
DPRF- Núcleo de Registro de Acidentes e Medicina da Polícia Rodoviária Federal

Batalhão de Polícia Rodoviária Estadual

NOTA : Vítimas Fatais - Foram incluídas no total 173 mortes posteriores ocorridas nas via municipais

## VÍTIMAS FATAIS DE ACIDENTES DE TRÂNSITO NO ESTADO DO PARANÁ PERÍODO 2013/ 2015

ESPECIFICAÇÃO						
		2013	2014	%	2015	%
POR SEXO	MASCULINO	1.981	1.978	-0,15	1.338	-32,36
	FEMININO	617	577	-6,48	304	-47,31
	NÃO INFORMADO	20	72	260,00	15	-79,17
<b>TOTAL</b>		<b>2.618</b>	<b>2.627</b>	<b>0,34</b>	<b>1.657</b>	<b>-36,92</b>
POR FAIXA ETÁRIA	0 A 11 ANOS	75	86	14,67	27	-68,60
	12 A 17 ANOS	47	143	204,26	60	-58,04
	18 A 29 ANOS	147	793	439,46	484	-38,97
	30 A 40 ANOS	760	515	-32,24	342	-33,59
	41 A 50 ANOS	984	363	-63,11	274	-24,52
	51 A 59 ANOS	258	267	3,49	152	-43,07
	60 ANOS OU MAIS	189	250	32,28	189	-24,40
	NÃO INFORMADA	158	210	32,91	129	-38,57
<b>TOTAL</b>		<b>2.618</b>	<b>2.627</b>	<b>0,34</b>	<b>1.657</b>	<b>-36,92</b>
SEGUNDO O TIPO	CONDUTOR	827	846	2,30	546	-35,46
	PASSEIRO	888	872	-1,80	319	-63,42
	PEDESTRE	337	292	-13,35	282	-3,42
	CICLISTA	68	72	5,88	54	-25,00
	MOTOCICLISTA	470	475	1,06	424	-10,74
	OUTRO	14	59	321,43	15	-74,58
	NÃO INFORMADO	14	11	-21,43	17	54,55
	<b>TOTAL</b>		<b>2.618</b>	<b>2.627</b>	<b>0,34</b>	<b>1.657</b>



FONTE: BPTRAN - P/3 Planejamento e C.T.I. Centro de Tecnologia e Informações

Polícia Militar do Paraná

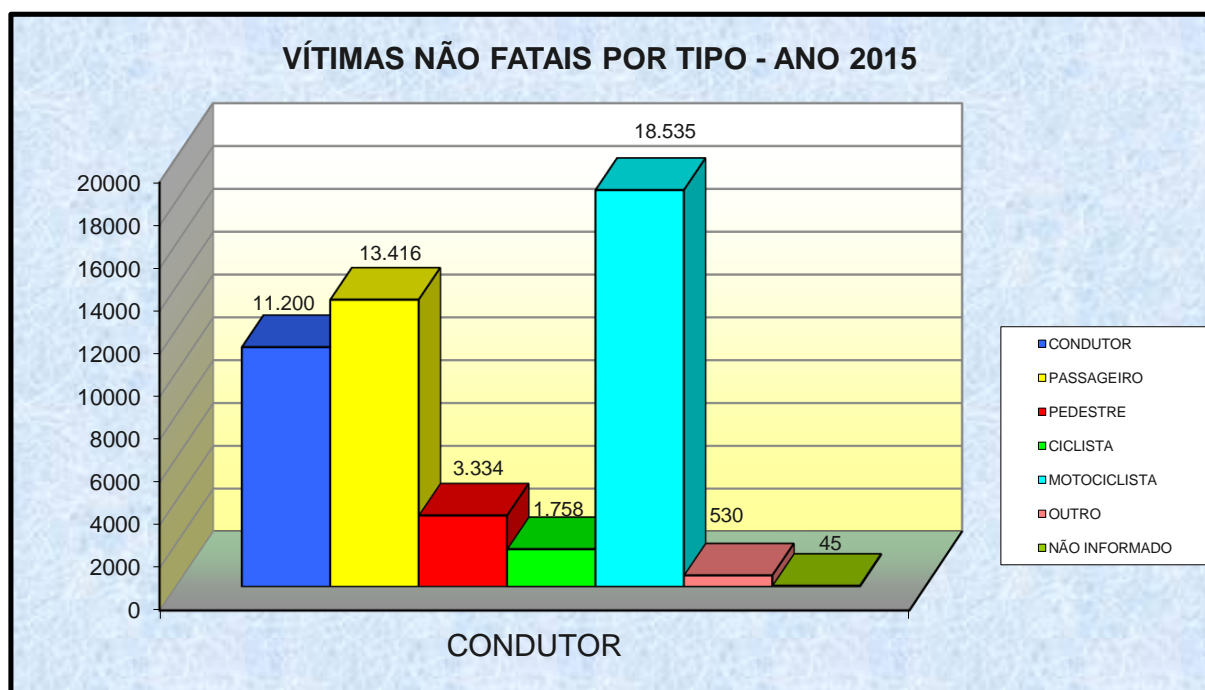
DPRF- Núcleo de Registro de Acidentes e Medicina da Polícia Rodoviária Federal

Batalhão de Polícia Rodoviária Estadual

NOTA : Vítimas Fatais - Foram incluídas no total 173 mortes posteriores ocorridas nas via municipais

**VÍTIMAS NÃO FATAIS DE ACIDENTES DE TRÂNSITO NO ESTADO DO PARANÁ,  
POR LOCALIZAÇÃO, SEGUNDO O SEXO, FAIXA ETÁRIA E TIPO ANO 2015**

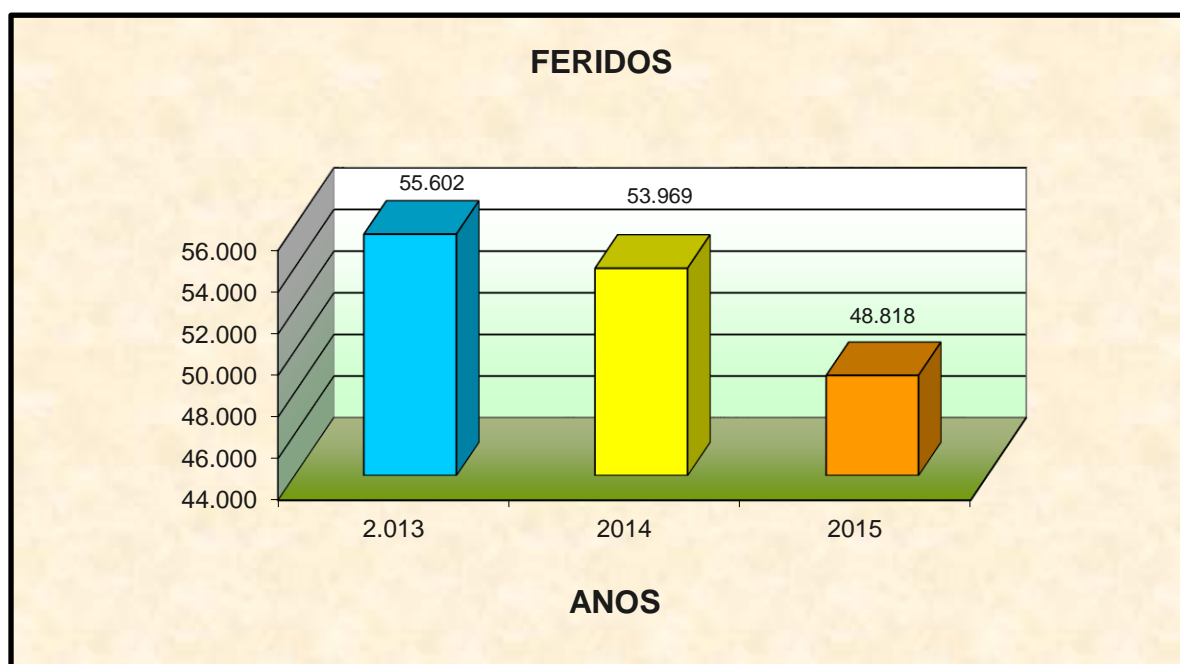
ESPECIFICAÇÃO		ESTADO	VIAS MUNICIPAIS		RODOVIAS	
			INTERIOR	CAPITAL	ESTADUAIS	FEDERAIS
POR SEXO	MASCULINO	31.428	16.200	3.405	5.024	6.799
	FEMININO	16.006	8.566	1.957	2.227	3.256
	NÃO INFORMADO	1.384	585	295	101	403
	<b>TOTAL</b>	<b>48.818</b>	<b>25.351</b>	<b>5.657</b>	<b>7.352</b>	<b>10.458</b>
POR FAIXA ETÁRIA	0 A 11 ANOS	1.751	873	181	361	336
	12 A 17 ANOS	2.406	1.427	201	424	354
	18 A 29 ANOS	17.693	10.304	1.860	2.532	2.997
	30 A 40 ANOS	9.776	5.159	1.102	1.512	2.003
	41 A 50 ANOS	5.974	3.062	669	998	1.245
	51 A 59 ANOS	3.267	1.621	328	596	722
	60 ANOS OU MAIS	3.048	1.483	409	567	589
	NÃO INFORMADA	4.903	1.422	907	362	2.212
<b>TOTAL</b>	<b>48.818</b>	<b>25.351</b>	<b>5.657</b>	<b>7.352</b>	<b>10.458</b>	
SEGUNDO O TIPO	CONDUTOR	11.200	3.904	1.069	2.553	3.674
	PASSAGEIRO	13.416	5.184	1.293	3.035	3.904
	PEDESTRE	3.334	2.042	757	170	365
	CICLISTA	1.758	1.224	249	92	193
	MOTOCICLISTA	18.535	12.799	2.138	1.361	2.237
	OUTRO	530	198	151	96	85
	NÃO INFORMADO	45	0	0	45	0
	<b>TOTAL</b>	<b>48.818</b>	<b>25.351</b>	<b>5.657</b>	<b>7.352</b>	<b>10.458</b>



FONTE: BPTRAN - P/3 Planejamento e C.T.I. Centro de Tecnologia e Informações  
 Polícia Militar do Paraná  
 DPRF- Núcleo de Registro de Acidentes e Medicina da Polícia Rodoviária Federal  
 Batalhão de Polícia Rodoviária Estadual

## VÍTIMAS NÃO FATAIS DE ACIDENTES DE TRÂNSITO NO ESTADO DO PARANÁ PERÍODO 2013 / 2015

ESPECIFICAÇÃO						
		2013	2014	%	2015	%
POR SEXO	MASCULINO	37.024	35.543	-4,00	31.428	-11,58
	FEMININO	17.612	17.477	-0,77	16.006	-8,42
	NÃO INFORMADO	966	949	-1,76	1.384	45,84
<b>TOTAL</b>		<b>55.602</b>	<b>53.969</b>	<b>-2,94</b>	<b>48.818</b>	<b>-9,54</b>
POR FAIXA ETÁRIA	0 A 11 ANOS	1.858	1.855	-0,16	1.751	-5,61
	12 A 17 ANOS	1.169	2.828	141,92	2.406	-14,92
	18 A 29 ANOS	21.056	20.245	-3,85	17.693	-12,61
	30 A 40 ANOS	13.642	10.596	-22,33	9.776	-7,74
	41 A 50 ANOS	6.540	6.535	-0,08	5.974	-8,58
	51 A 59 ANOS	3.350	3.514	4,90	3.267	-7,03
	60 ANOS OU MAIS	3.291	3.278	-0,40	3.048	-7,02
	NÃO INFORMADA	4.696	5.118	8,99	4.903	-4,20
<b>TOTAL</b>		<b>55.602</b>	<b>53.969</b>	<b>-2,94</b>	<b>48.818</b>	<b>-9,54</b>
SEGUNDO O TIPO	CONDUTOR	12.578	12.846	2,13	11.200	-12,81
	PASSEIRO	15.574	14.874	-4,49	13.416	-9,80
	PEDESTRE	3.950	3.793	-3,97	3.334	-12,10
	CICLISTA	2.151	1.842	-14,37	1.758	-4,56
	MOTOCICLISTA	20.950	20.102	-4,05	18.535	-7,80
	OUTRO	326	455	39,57	530	16,48
	NÃO INFORMADO	73	57	-21,92	45	-21,05
	<b>TOTAL</b>		<b>55.602</b>	<b>53.969</b>	<b>-2,94</b>	<b>48.818</b>

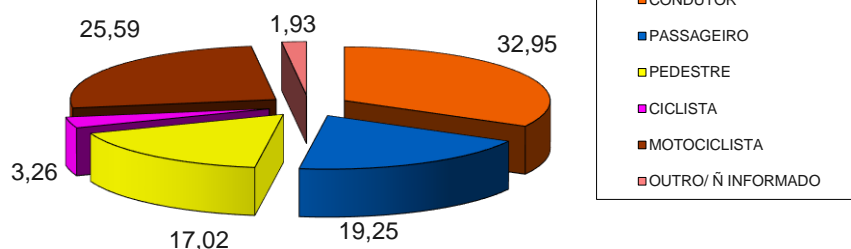


FONTE: BPTRAN - P/3 Planejamento e C.T.I. Centro de Tecnologia e Informações  
 Polícia Militar do Paraná  
 DPRF- Núcleo de Registro de Acidentes e Medicina da Polícia Rodoviária Federal  
 Batalhão de Polícia Rodoviária Estadual

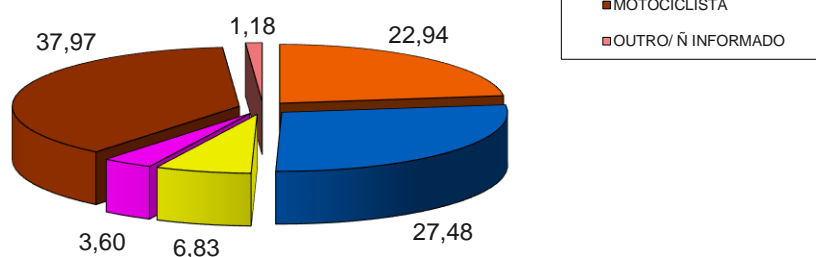
## VÍTIMAS DE ACIDENTES DE TRÂNSITO NO ESTADO DO PARANÁ, SEGUNDO O TIPO ANO 2015

TIPO	TOTAL	VÍTIMAS FATAIS		VÍTIMAS NÃO FATAIS	
		NÚMERO	%	NÚMERO	%
CONDUTOR	11.746	546	32,95	11.200	22,94
PASSAGEIRO	13.735	319	19,25	13.416	27,48
PEDESTRE	3.616	282	17,02	3.334	6,83
CICLISTA	1.812	54	3,26	1.758	3,60
MOTOCICLISTA	18.959	424	25,59	18.535	37,97
OUTRO/ Ñ INFORMADO	607	32	1,93	575	1,18
<b>TOTAL</b>	<b>50.475</b>	<b>1.657</b>	<b>100</b>	<b>48.818</b>	<b>100</b>

### VÍTIMAS FATAIS



### VÍTIMAS NÃO FATAIS



FONTE: BPTRAN - P/3 Planejamento e C.T.I. Centro de Tecnologia e Informações

Polícia Militar do Paraná

DPRF- Núcleo de Registro de Acidentes e Medicina da Polícia Rodoviária Federal

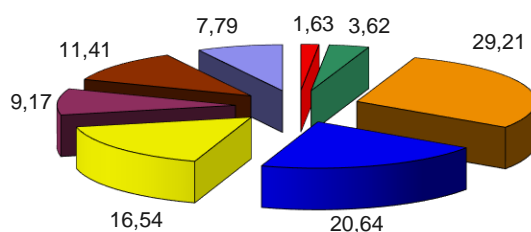
Batalhão de Polícia Rodoviária Estadual

NOTA : Vítimas Fatais - Foram incluídas no total 173 mortes posteriores ocorridas nas via municipais

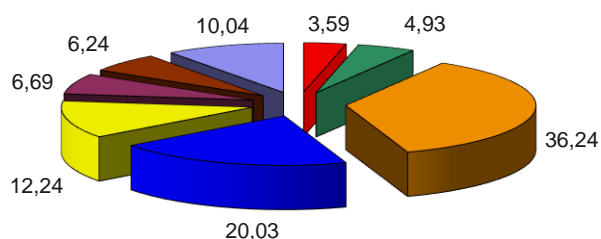
## VÍTIMAS DE ACIDENTES DE TRÂNSITO NO ESTADO DO PARANÁ, SEGUNDO A FAIXA ETÁRIA, NO ANO DE 2015

FAIXA ETÁRIA	TOTAL	VÍTIMAS FATAIS		VÍTIMAS NÃO FATAIS	
		NÚMERO	%	NÚMERO	%
0 A 11 ANOS	1.778	27	1,63	1.751	3,59
12 A 17 ANOS	2.466	60	3,62	2.406	4,93
18 A 29 ANOS	18.177	484	29,21	17.693	36,24
30 A 40 ANOS	10.118	342	20,64	9.776	20,03
41 A 50 ANOS	6.248	274	16,54	5.974	12,24
51 A 59 ANOS	3.419	152	9,17	3.267	6,69
60 ANOS OU MAIS	3.237	189	11,41	3.048	6,24
NÃO INFORMADA	5.032	129	7,79	4.903	10,04
<b>TOTAL</b>	<b>50.475</b>	<b>1.657</b>	<b>100</b>	<b>48.818</b>	<b>100</b>

### VÍTIMAS FATAIS



### VÍTIMAS NÃO FATAIS



FONTE: BPTRAN - P/3 Planejamento e C.T.I. Centro de Tecnologia e Informações

Polícia Militar do Paraná

DPRF- Núcleo de Registro de Acidentes e Medicina da Polícia Rodoviária Federal

Batalhão de Polícia Rodoviária Estadual

NOTA : Vítimas Fatais - Foram incluídas no total 173 mortes posteriores ocorridas nas via municipais

## VÍTIMAS DE ACIDENTES DE TRÂNSITO NO PARANÁ POR LOCALIZAÇÃO E TIPO, SEGUNDO OS MESES ANO 2015

MESES	ESTADO			CAPITAL			INTERIOR			RODOVIAS ESTADUAIS			RODOVIAS FEDERAIS		
	TOTAL	FERIDOS	MORTOS	TOTAL	FERIDOS	MORTOS	TOTAL	FERIDOS	MORTOS	TOTAL	FERIDOS	MORTOS	TOTAL	FERIDOS	MORTOS
JAN	4.031	3.920	111	451	447	4	2.022	1.981	41	722	684	38	836	808	28
FEV	3.650	3.538	112	385	381	4	1.863	1.840	23	647	606	41	755	711	44
MAR	4.314	4.160	154	476	475	1	2.333	2.294	39	629	569	60	876	822	54
ABR	4.249	4.084	165	532	528	4	2.284	2.248	36	630	566	64	803	742	61
MAI	4.454	4.309	145	512	506	6	2.377	2.346	31	659	617	42	906	840	66
JUN	4.530	4.380	150	514	508	6	2.202	2.170	32	793	732	61	1.021	970	51
JUL	4.069	3.929	140	474	468	6	2.086	2.060	26	609	554	55	900	847	53
AGO	4.658	4.496	162	511	506	5	2.411	2.371	40	766	704	62	970	915	55
SET	4.223	4.072	151	495	488	7	2.105	2.075	30	646	577	69	977	932	45
OUT	4.201	4.086	115	521	517	4	2.086	2.061	25	588	540	48	1.006	968	38
NOV	3.720	3.599	121	436	430	6	1.914	1.881	33	570	528	42	800	760	40
DEZ	4.376	4.245	131	406	403	3	2.052	2.024	28	726	675	51	1.192	1.143	49
<b>TOTAL</b>	<b>50.475</b>	<b>48.818</b>	<b>1.657</b>	<b>5.713</b>	<b>5.657</b>	<b>56</b>	<b>25.735</b>	<b>25.351</b>	<b>384</b>	<b>7.985</b>	<b>7.352</b>	<b>633</b>	<b>11.042</b>	<b>10.458</b>	<b>584</b>

FONTE : BPTRAN - P/3 Planejamento e C.T.I. Centro de Tecnologia e Informações

Polícia Militar do Paraná

DPRF- Núcleo de Registro de Acidentes e Medicina da Polícia Rodoviária Federal

Batalhão de Polícia Rodoviária Estadual

NOTA: MORTOS - Mortes ocorridas no local do acidente

NOTA : Vítimas Fatais - Foram incluídas no total 173 mortes posteriores ocorridas nas via municipais



## VÍTIMAS DE ACIDENTES DE TRÂNSITO NO PARANÁ - 2010 A 2015

LOCALIZAÇÃO	2010	2011	2012	2013	2014	2015
<b>CAPITAL</b>						
FERIDOS	7.195	6.936	6.843	7.044	6.656	5.657
MORTOS NO LOCAL	91	73	64	76	79	56
<b>TOTAL</b>	<b>7.286</b>	<b>7.009</b>	<b>6.907</b>	<b>7.120</b>	<b>6.735</b>	<b>5.713</b>
<b>INTERIOR</b>						
FERIDOS	29.191	30.957	29.992	27.633	27.200	25.351
MORTOS NO LOCAL	347	377	359	389	397	384
<b>TOTAL</b>	<b>29.538</b>	<b>31.334</b>	<b>30.351</b>	<b>28.022</b>	<b>27.597</b>	<b>25.735</b>
<b>RODOVIAS ESTADUAIS</b>						
FERIDOS	9.184	9.069	10.269	9.440	9.023	7.352
MORTOS NO LOCAL	746	716	1.685	1.404	1.377	633
<b>TOTAL</b>	<b>9.930</b>	<b>9.785</b>	<b>11.954</b>	<b>10.844</b>	<b>10.400</b>	<b>7.985</b>
<b>RODOVIAS FEDERAIS</b>						
FERIDOS	11.357	12.396	12.241	11.485	11.090	10.458
MORTOS NO LOCAL	721	741	852	749	774	584
<b>TOTAL</b>	<b>12.078</b>	<b>13.137</b>	<b>13.093</b>	<b>12.234</b>	<b>11.864</b>	<b>11.042</b>
<b>TOTAL GERAL</b>						
FERIDOS	56.927	59.358	59.345	55.602	53.969	48.818
MORTOS NO LOCAL	1.905	1.907	2.960	2.618	2.627	1.657
<b>TOTAL</b>	<b>58.832</b>	<b>61.265</b>	<b>62.305</b>	<b>58.220</b>	<b>56.596</b>	<b>50.475</b>

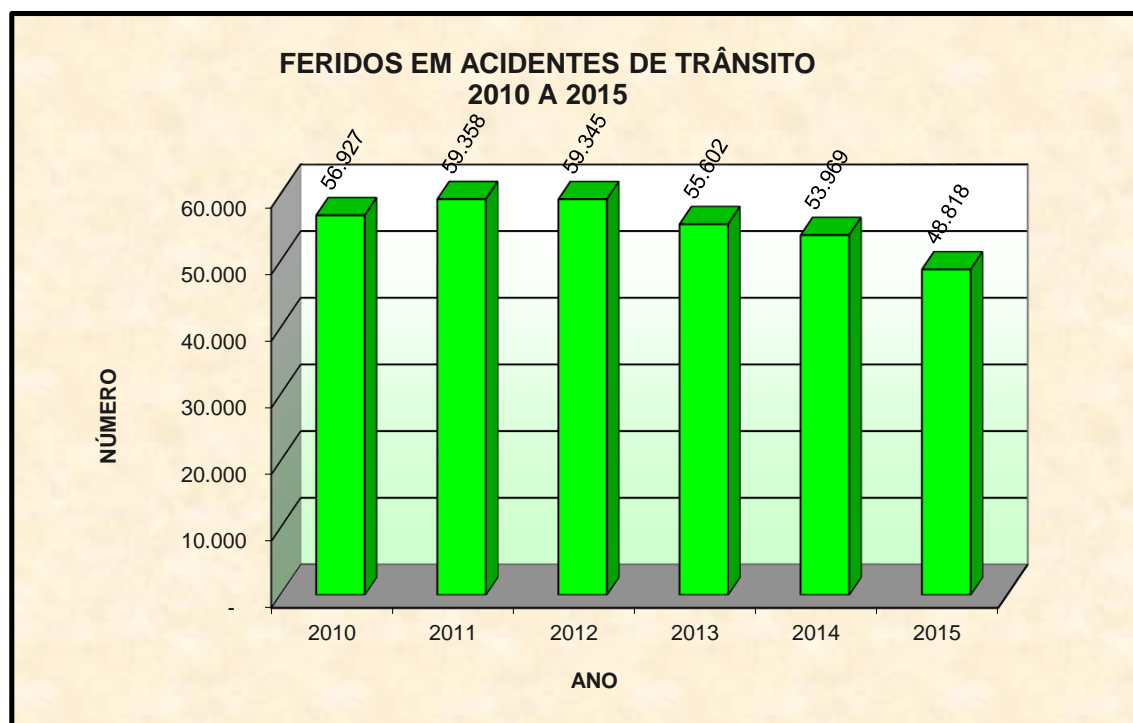
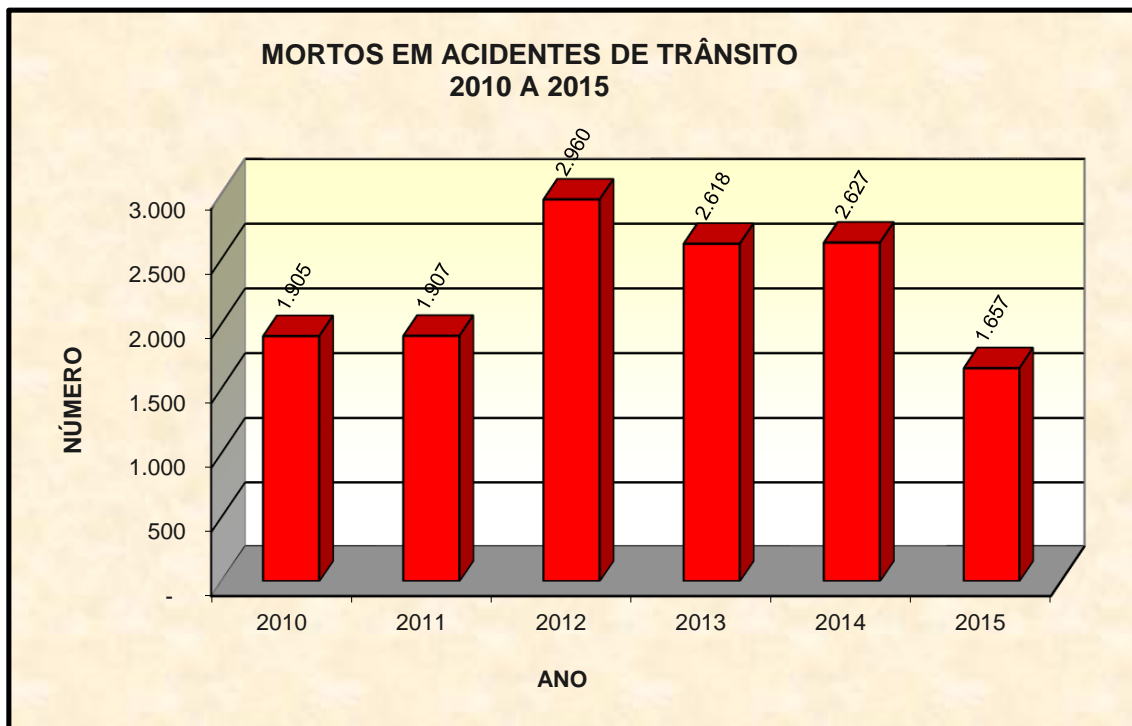
FONTE: BPTRAN - P/3 Planejamento e C.T.I. Centro de Tecnologia e Informações

Polícia Militar do Paraná

DPRF- Núcleo de Registro de Acidentes e Medicina da Polícia Rodoviária Federal

Batalhão de Polícia Rodoviária Estadual

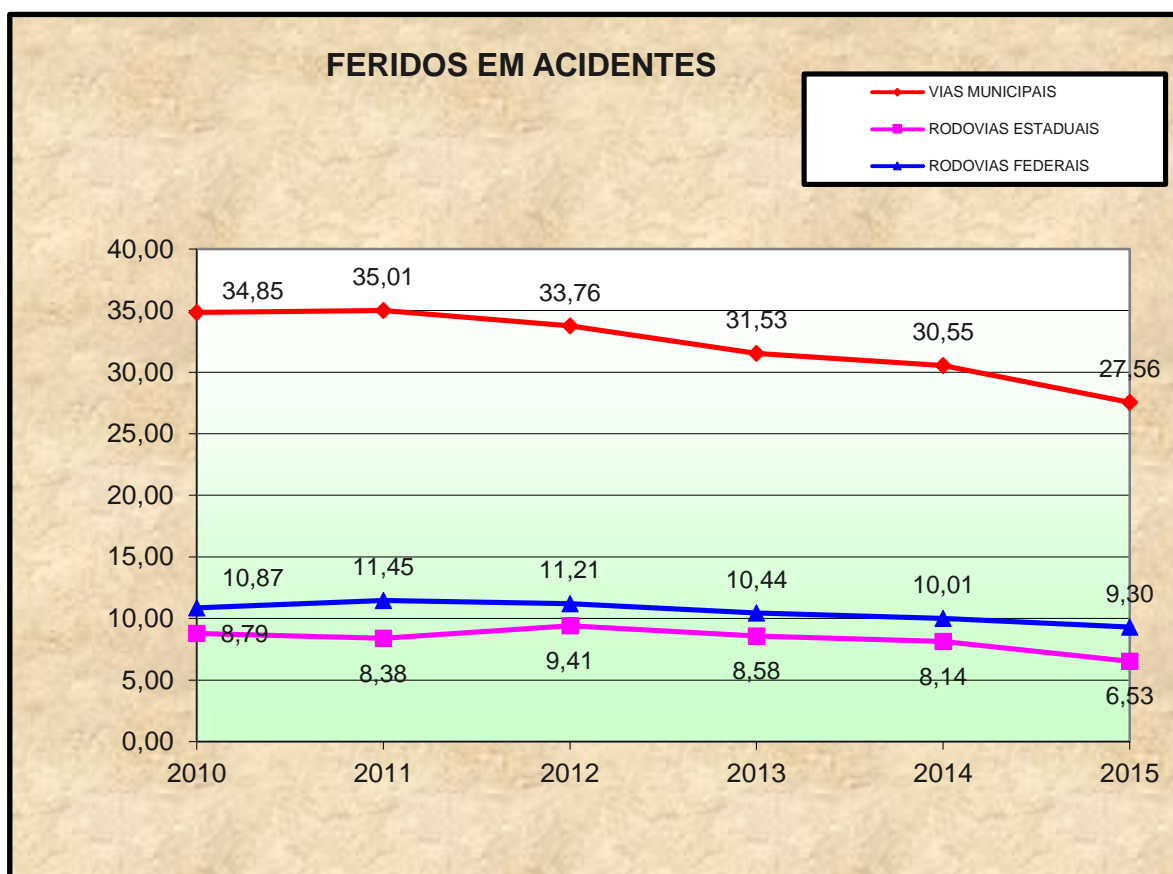
NOTA : Vítimas Fatais - Foram incluídas no total 173 mortes posteriores ocorridas nas via municipais



FONTE: BPTRAN - P/3 Planejamento e C.T.I. Centro de Tecnologia e Informações  
 Polícia Militar do Paraná  
 DPRF- Núcleo de Registro de Acidentes e Medicina da Polícia Rodoviária Federal  
 Batalhão de Polícia Rodoviária Estadual

## FERIDOS EM ACIDENTES DE TRÂNSITO POR 10.000 HABITANTES NO ESTADO DO PARANÁ - 2010 a 2015

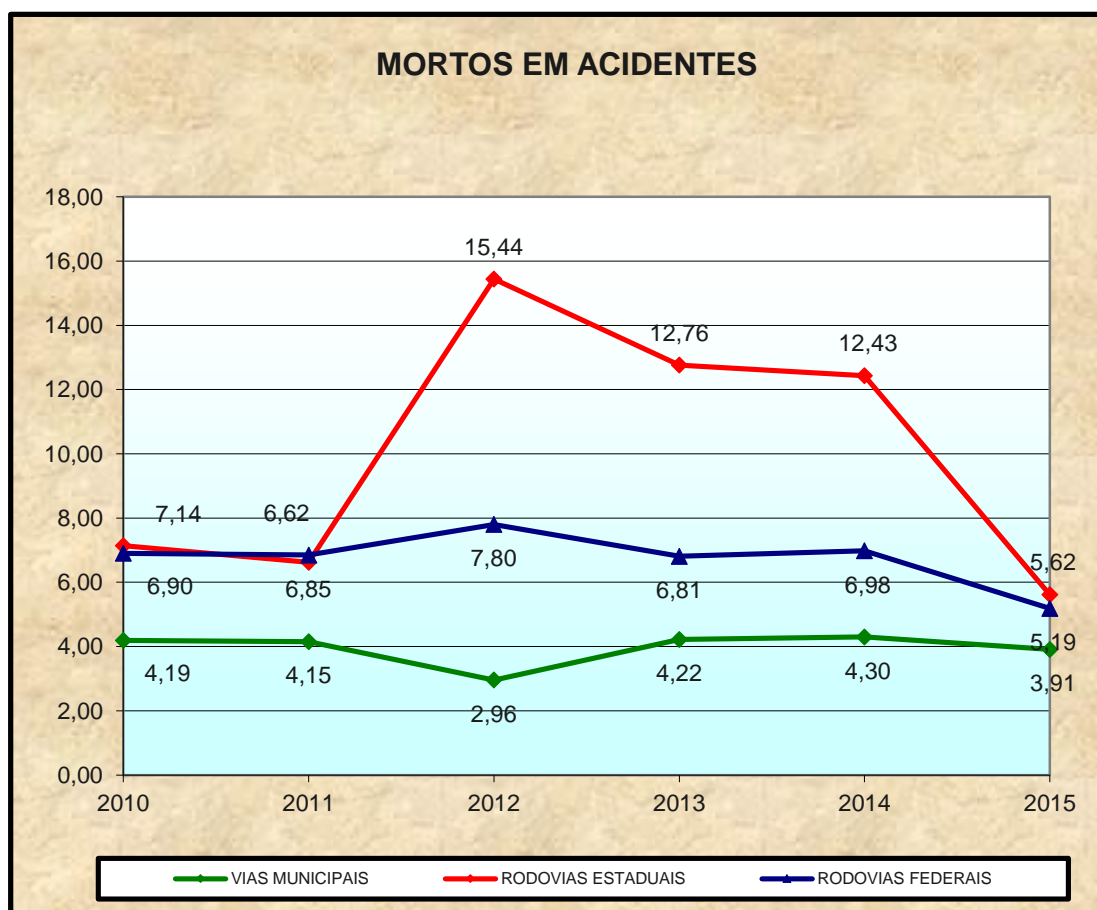
LOCALIZAÇÃO						
	2010	2011	2012	2013	2014	2015
VIAS MUNICIPAIS	34,85	35,01	33,76	31,53	30,55	27,56
RODOVIAS ESTADUAIS	8,79	8,38	9,41	8,58	8,14	6,53
RODOVIAS FEDERAIS	10,87	11,45	11,21	10,44	10,01	9,30



FONTE: BPTRAN - P/3 Planejamento e C.T.I. Centro de Tecnologia e Informações  
 Polícia Militar do Paraná  
 DPRF- Núcleo de Registro de Acidentes e Medicina da Polícia Rodoviária Federal  
 Batalhão de Polícia Rodoviária Estadual

## MORTES NO LOCAL EM ACIDENTES DE TRÂNSITO POR 100.000 HABITANTES NO ESTADO DO PARANÁ - 2010 A 2015

LOCALIZAÇÃO						
	2010	2011	2012	2013	2014	2015
VIAS MUNICIPAIS	4,19	4,15	2,96	4,22	4,30	3,91
RODOVIAS ESTADUAIS	7,14	6,62	15,44	12,76	12,43	5,62
RODOVIAS FEDERAIS	6,90	6,85	7,80	6,81	6,98	5,19



FONTE: BPTRAN - P/3 Planejamento e C.T.I. Centro de Tecnologia e Informações

Polícia Militar do Paraná

DPRF- Núcleo de Registro de Acidentes e Medicina da Polícia Rodoviária Federal

Batalhão de Polícia Rodoviária Estadual

NOTA : Vítimas Fatais - Foram incluídas no total 173 mortes posteriores ocorridas nas via municipais

**CARTEIRA NACIONAL  
DE  
HABILITAÇÃO**

## EXAMES TEÓRICOS E PRÁTICOS REALIZADOS NO ESTADO DO PARANÁ POR CIRETRAN - NO ANO DE 2015

CIRETRANS	EXAMES TEÓRICOS REALIZADOS					EXAMES PRÁTICOS REALIZADOS				
	TOTAL	APROVAÇÃO		REPROVAÇÃO		TOTAL	APROVAÇÃO		REPROVAÇÃO	
		Nº	%	Nº	%		Nº	%	Nº	%
ALTÔNIA	527	389	73,81	138	26,19	1.005	789	78,51	216	21,49
APUCARANA	3.284	2.191	66,72	1.093	33,28	6.526	4.242	65,00	2.284	35,00
ARAPONGAS	2.100	1.565	74,52	535	25,48	5.690	3.541	62,23	2.149	37,77
ARAPOTI	599	376	62,77	223	37,23	1.123	839	74,71	284	25,29
ARAUCÁRIA	3.753	2.748	73,22	1.005	26,78	7.012	4.677	66,70	2.335	33,30
ASSAÍ	682	487	71,41	195	28,59	1.285	997	77,59	288	22,41
ASSIS CHATEAUBRIAND	1.344	879	65,40	465	34,60	2.671	1.886	70,61	785	29,39
ASTORGA	1.046	746	71,32	300	28,68	2.052	1.412	68,81	640	31,19
BANDEIRANTES	1.274	882	69,23	392	30,77	2.495	1.831	73,39	664	26,61
BARBOSA FERRAZ	453	287	63,36	166	36,64	885	565	63,84	320	36,16
BARRAÇÃO	467	309	66,17	158	33,83	993	625	62,94	368	37,06
BELA VISTA DO PARAÍSO	538	320	59,48	218	40,52	800	572	71,50	228	28,50
CAMBARÁ	911	572	62,79	339	37,21	1.785	1.126	63,08	659	36,92
CAMBÉ	2.953	1.861	63,02	1.092	36,98	5.391	3.439	63,79	1.952	36,21
CAMPO LARGO	3.105	2.176	70,08	929	29,92	5.469	3.899	71,29	1.570	28,71
CAMPO MOURÃO	4.146	2.809	67,75	1.337	32,25	9.358	5.774	61,70	3.584	38,30
CAPANEMA	790	569	72,03	221	27,97	1.775	1.219	68,68	556	31,32
CARAMBÉI	599	467	77,96	132	22,04	1.134	720	63,49	414	36,51
CASCAVEL	9.578	6.736	70,33	2.842	29,67	17.648	11.535	65,36	6.113	34,64
CASTRO	2.304	1.533	66,54	771	33,46	4.409	2.899	65,75	1.510	34,25
CATANDUVAS	515	343	66,60	172	33,40	1.008	704	69,84	304	30,16
CENTENÁRIO DO SUL	716	408	56,98	308	43,02	1.317	893	67,81	424	32,19
CHOPINZINHO	968	689	71,18	279	28,82	1.725	1.405	81,45	320	18,55
CIANORTE	2.489	1.644	66,05	845	33,95	5.202	3.687	70,88	1.515	29,12
CIDADE GAÚCHA	398	274	68,84	124	31,16	959	616	64,23	343	35,77
CLEVELÂNDIA	484	338	69,83	146	30,17	933	669	71,70	264	28,30
										continua

## EXAMES TEÓRICOS E PRÁTICOS REALIZADOS NO ESTADO DO PARANÁ POR CIRETRAN - NO ANO DE 2015

CIRETRANS	EXAMES TEÓRICOS REALIZADOS					EXAMES PRÁTICOS REALIZADOS				
	TOTAL	APROVAÇÃO		REPROVAÇÃO		TOTAL	APROVAÇÃO		REPROVAÇÃO	
		Nº	%	Nº	%		Nº	%	Nº	%
COLORADO	1.180	837	70,93	343	29,07	2.541	1.716	67,53	825	32,47
CORNÉLIO PROCÓPIO	1.959	1.365	69,68	594	30,32	4.046	2.845	70,32	1.201	29,68
CORONEL VIVIDA	755	474	62,78	281	37,22	1.330	867	65,19	463	34,81
CRUZEIRO DO OESTE	1.266	783	61,85	483	38,15	2.814	1.816	64,53	998	35,47
CURITIBA	55.455	42.857	77,28	12.598	22,72	107.411	67.651	62,98	39.760	37,02
DOIS VIZINHOS	1.429	951	66,55	478	33,45	2.676	1.944	72,65	732	27,35
FAXINAL	1.407	813	57,78	594	42,22	2.811	1.659	59,02	1.152	40,98
FOZ DO IGUAÇU	7.281	4.822	66,23	2.459	33,77	14.656	8.553	58,36	6.103	41,64
FRANCISCO BELTRÃO	2.925	2.184	74,67	741	25,33	7.165	4.291	59,89	2.874	40,11
GOIOERÊ	1.113	731	65,68	382	34,32	2.507	1.588	63,34	919	36,66
GUÁIRA	676	440	65,09	236	34,91	1.204	835	69,35	369	30,65
GUARANIAÇU	483	318	65,84	165	34,16	952	559	58,72	393	41,28
GUARAPUAVA	6.432	4.309	66,99	2.123	33,01	10.860	7.292	67,15	3.568	32,85
GUARATUBA	832	470	56,49	362	43,51	1.257	811	64,52	446	35,48
IBAITI	1.651	1.136	68,81	515	31,19	2.911	2.161	74,24	750	25,76
IBIPORÃ	1.511	1.024	67,77	487	32,23	2.913	1.857	63,75	1.056	36,25
ICARAÍMA	482	291	60,37	191	39,63	756	524	69,31	232	30,69
IMBITUVA	1.111	768	69,13	343	30,87	2.287	1.704	74,51	583	25,49
IPORÃ	412	273	66,26	139	33,74	941	649	68,97	292	31,03
IRATI	2.507	1.706	68,05	801	31,95	5.058	3.238	64,02	1.820	35,98
IVAIPORÃ	2.026	1.259	62,14	767	37,86	4.030	2.584	64,12	1.446	35,88
JACAREZINHO	876	571	65,18	305	34,82	1.490	1.093	73,36	397	26,64
JAGUARIAÍVA	1.152	701	60,85	451	39,15	2.237	1.362	60,89	875	39,11
JANDAIA DO SUL	1.293	881	68,14	412	31,86	2.009	1.622	80,74	387	19,26
JOAQUIM TÁVORA	353	234	66,29	119	33,71	678	482	71,09	196	28,91
LAPA	1.073	730	68,03	343	31,97	1.836	1.326	72,22	510	27,78
LARANJEIRAS DO SUL	1.545	1.059	68,54	486	31,46	3.098	1.963	63,36	1.135	36,64
										continua

## EXAMES TEÓRICOS E PRÁTICOS REALIZADOS NO ESTADO DO PARANÁ POR CIRETRAN - NO ANO DE 2015

CIRETRANS	EXAMES TEÓRICOS REALIZADOS					EXAMES PRÁTICOS REALIZADOS				
	TOTAL	APROVAÇÃO		REPROVAÇÃO		TOTAL	APROVAÇÃO		REPROVAÇÃO	
		Nº	%	Nº	%		Nº	%	Nº	%
LOANDA	356	250	70,22	106	29,78	887	567	63,92	320	36,08
LONDRINA	11.546	8.555	74,09	2.991	25,91	26.343	15.153	57,52	11.190	42,48
MANDAGUARI	889	578	65,02	311	34,98	1.599	1.226	76,67	373	23,33
MANGUEIRINHA	670	447	66,72	223	33,28	1.200	893	74,42	307	25,58
MARECHAL CÂNDIDO RONDON	2.007	1.435	71,50	572	28,50	4.134	3.171	76,71	963	23,29
MARILÂNDIA DO SUL	94	81	86,17	13	13,83	66	52	78,79	14	21,21
MARINGÁ	9.527	7.231	75,90	2.296	24,10	21.766	13.164	60,48	8.602	39,52
MATELÂNDIA	1.370	857	62,55	513	37,45	2.464	1.569	63,68	895	36,32
MEDIANEIRA	1.937	1.399	72,23	538	27,77	5.269	2.973	56,42	2.296	43,58
NOVA AURORA	1.201	726	60,45	475	39,55	2.080	1.525	73,32	555	26,68
NOVA ESPERANÇA	1.661	1.176	70,80	485	29,20	4.709	2.874	61,03	1.835	38,97
NOVA LONDRINA	904	653	72,23	251	27,77	1.967	1.402	71,28	565	28,72
PALMAS	1.260	748	59,37	512	40,63	1.720	1.158	67,33	562	32,67
PALOTINA	825	617	74,79	208	25,21	1.984	1.242	62,60	742	37,40
PARANAGUÁ	4.908	3.224	65,69	1.684	34,31	11.112	6.882	61,93	4.230	38,07
PARANAVÁI	3.220	1.986	61,68	1.234	38,32	6.832	4.240	62,06	2.592	37,94
PATO BRANCO	2.058	1.521	73,91	537	26,09	4.161	2.594	62,34	1.567	37,66
PITANGA	1.326	900	67,87	426	32,13	2.563	1.793	69,96	770	30,04
PONTA GROSSA	8.410	6.168	73,34	2.242	26,66	19.803	10.682	53,94	9.121	46,06
PORECATU	618	359	58,09	259	41,91	903	619	68,55	284	31,45
PRUDENTÓPOLIS	926	633	68,36	293	31,64	1.779	1.279	71,89	500	28,11
QUEDAS DO IGUAÇU	894	660	73,83	234	26,17	2.152	1.322	61,43	830	38,57
REALEZA	933	685	73,42	248	26,58	2.256	1.447	64,14	809	35,86
RESERVA	528	403	76,33	125	23,67	1.126	854	75,84	272	24,16
RIBEIRÃO CLARO	562	327	58,19	235	41,81	860	640	74,42	220	25,58
RIO NEGRO	1.393	940	67,48	453	32,52	2.844	1.940	68,21	904	31,79
ROLÂNDIA	1.568	1.106	70,54	462	29,46	2.516	1.909	75,87	607	24,13
										continua



## EXAMES TEÓRICOS E PRÁTICOS REALIZADOS NO ESTADO DO PARANÁ POR CIRETRAN - NO ANO DE 2015

CIRETRANS	EXAMES TEÓRICOS REALIZADOS					EXAMES PRÁTICOS REALIZADOS				
	TOTAL	APROVAÇÃO		REPROVAÇÃO		TOTAL	APROVAÇÃO		REPROVAÇÃO	
		Nº	%	Nº	%		Nº	%	Nº	%
RONDON	310	217	70,00	93	30,00	798	522	65,41	276	34,59
SANTA HELENA	625	457	73,12	168	26,88	1.383	807	58,35	576	41,65
SANTA ISABEL DO IVAÍ	523	370	70,75	153	29,25	996	787	79,02	209	20,98
SANTA IZABEL DO OESTE	1.269	844	66,51	425	33,49	2.335	1.682	72,03	653	27,97
SANTO ANTÔNIO DA PLATINA	1.622	969	59,74	653	40,26	2.731	1.830	67,01	901	32,99
SANTO ANTÔNIO DO SUDOESTE	785	488	62,17	297	37,83	1.270	902	71,02	368	28,98
SAO JOSÉ DOS PINHAIS	6.575	4.724	71,85	1.851	28,15	11.920	7.561	63,43	4.359	36,57
SAO MATEUS DO SUL	1.459	1.066	73,06	393	26,94	3.002	2.340	77,95	662	22,05
SARANDI	3.369	2.284	67,79	1.085	32,21	7.509	4.349	57,92	3.160	42,08
SERTANEJA	269	165	61,34	104	38,66	489	297	60,74	192	39,26
SERTANÓPOLIS	551	346	62,79	205	37,21	899	738	82,09	161	17,91
SIQUEIRA CAMPOS	440	308	70,00	132	30,00	900	642	71,33	258	28,67
TELÊMACO BORBA	2.470	1.564	63,32	906	36,68	6.169	3.493	56,62	2.676	43,38
TERRA BOA	441	275	62,36	166	37,64	995	615	61,81	380	38,19
TOLEDO	3.871	2.732	70,58	1.139	29,42	9.026	5.693	63,07	3.333	36,93
UBIRATÃ	946	669	70,72	277	29,28	1.983	1.440	72,62	543	27,38
UMUARAMA	3.377	2.314	68,52	1.063	31,48	6.714	4.533	67,52	2.181	32,48
UNIAO DA VITÓRIA	3.463	2.428	70,11	1.035	29,89	6.488	4.563	70,33	1.925	29,67
WENCESLAU BRAZ	495	325	65,66	170	34,34	810	574	70,86	236	29,14
<b>TOTAL GERAL</b>	<b>239.659</b>	<b>169.795</b>	<b>70,85</b>	<b>69.864</b>	<b>29,15</b>	<b>484.636</b>	<b>310.091</b>	<b>63,98</b>	<b>174.545</b>	<b>36,02</b>

**EXPEDIÇÃO DE PROCESSOS CONCLUÍDOS NA ÁREA DE HABILITAÇÃO (C.N.H.)  
NO ESTADO DO PARANÁ, POR CIRETRAN EM 2015**

<b>CIRETRANS</b>	<b>Total</b>	<b>EMISSAO CNH DEFFINITIVA</b>	<b>PRIMEIRA HABILITAÇÃO</b>	<b>RENOVACAO CNH</b>	<b>SEGUNDA VIA</b>	<b>PID INTERNACIONAL</b>	<b>OUTROS</b>
	<b>1.433.995</b>	<b>184.808</b>	<b>152.829</b>	<b>730.655</b>	<b>69.789</b>	<b>13.660</b>	<b>282.254</b>
ALTONIA	4.024	447	378	2.479	132	10	578
APUCARANA	17.253	2.334	1.822	9.800	703	87	2.507
ARAPONGAS	15.837	1.998	1.338	9.194	676	84	2.547
ARAPOTI	2.749	447	310	1.345	102	10	535
ARAUCARIA	23.013	2.953	2.599	11.463	1.009	113	4.876
ASSAI	4.395	630	441	2.403	155	11	755
ASSIS CHATEAUBRIAND	6.796	913	813	3.778	244	19	1.029
ASTORGA	6.236	714	622	3.760	221	21	898
BANDEIRANTES	6.760	939	775	3.758	222	31	1.035
BARBOSA FERRAZ	1.711	276	253	830	64	3	285
BARRACAO	2.630	417	277	1.402	96	6	432
BELA VISTA DO PARAISO	2.575	374	300	1.446	116	10	329
CAMBARA	5.021	626	517	2.905	171	16	786
CAMBE	13.351	1.903	1.658	6.931	574	83	2.202
CAMPO LARGO	17.335	2.252	1.953	9.250	764	109	3.007
CAMPO MOURAO	20.772	3.113	2.464	10.469	1.020	104	3.602
CAPANEMA	4.598	684	537	2.400	142	10	825
CARAMBEI	2.764	503	445	1.215	109	13	479
CASCAVEL	53.292	7.234	5.877	25.505	2.210	309	12.157
CASTRO	10.170	1.815	1.442	4.642	378	47	1.846
CATANDUVAS	2.155	375	375	1.027	51	7	320
CENTENARIO DO SUL	3.044	517	391	1.495	93	7	541
CHOPINZINHO	4.845	897	588	2.490	122	13	735
CIANORTE	14.009	1.775	1.379	7.807	680	59	2.309
CIDADE GAUCHA	2.230	363	221	1.115	67	4	460
CLEVELANDIA	2.228	368	276	1.129	72	4	379
COLORADO	6.327	785	725	3.378	189	13	1.237
							Continua

**EXPEDIÇÃO DE PROCESSOS CONCLUÍDOS NA ÁREA DE HABILITAÇÃO (C.N.H.)  
NO ESTADO DO PARANÁ, POR CIRETRAN EM 2015**

<b>CIRETRANS</b>	<b>Total</b>	<b>EMISSAO CNH</b>	<b>PRIMEIRA</b>	<b>RENOVACAO</b>	<b>SEGUNDA</b>	<b>PID</b>	<b>OUTROS</b>
CORNELIO PROCOPIO	<b>11.358</b>	1.383	1.243	6.685	360	51	1.636
CORONEL VIVIDA	<b>3.507</b>	541	399	1.899	99	13	556
CRUZEIRO DO OESTE	<b>5.961</b>	1.158	726	2.715	209	19	1.134
CURITIBA	<b>415.885</b>	47.727	39.474	205.942	27.459	7.816	87.467
DOIS VIZINHOS	<b>7.992</b>	1.135	987	4.336	252	29	1.253
ENGENHEIRO BELTRAO	<b>1.325</b>	61		908	41	7	308
FAXINAL	<b>4.708</b>	959	689	2.102	136	16	806
FOZ DO IGUACU	<b>42.138</b>	4.853	4.486	19.643	2.507	373	10.276
FRANCISCO BELTRAO	<b>17.481</b>	2.456	1.898	8.775	567	85	3.700
GOIOERE	<b>6.459</b>	809	633	3.540	243	32	1.202
GUAIRA	<b>5.260</b>	583	442	3.109	258	16	852
GUARANIACU	<b>2.207</b>	311	288	1.288	56	2	262
GUARAPUAVA	<b>27.308</b>	4.145	3.693	13.567	1.034	123	4.746
GUARATUBA	<b>5.372</b>	647	409	3.173	230	49	864
IBAITI	<b>7.186</b>	1.315	1.044	3.369	203	14	1.241
IBIPORA	<b>8.384</b>	1.115	882	4.310	412	24	1.641
ICARAIMA	<b>2.167</b>	380	251	1.030	25	1	480
IMBITUVA	<b>4.134</b>	734	715	1.990	102	10	583
IPORA	<b>2.306</b>	300	262	1.289	83	7	365
IRATI	<b>11.277</b>	2.032	1.527	5.854	277	35	1.552
IVAIPORA	<b>10.355</b>	1.535	1.153	5.423	321	37	1.886
JACAREZINHO	<b>5.282</b>	622	511	2.602	228	18	1.301
JAGUARIAIVA	<b>4.133</b>	721	608	1.926	128	14	736
JANDAIA DO SUL	<b>6.334</b>	729	729	3.554	218	28	1.076
JOAQUIM TAVORA	<b>2.481</b>	328	223	1.391	93	6	440
LAPA	<b>5.636</b>	962	660	2.912	185	13	904
LARANJEIRAS DO SUL	<b>7.150</b>	1.037	984	3.897	184	19	1.029
LOANDA	<b>3.266</b>	307	213	1.894	124	6	722
LONDRINA	<b>79.565</b>	8.636	7.635	41.382	4.546	929	16.437
							Continua

**EXPEDIÇÃO DE PROCESSOS CONCLUÍDOS NA ÁREA DE HABILITAÇÃO (C.N.H.)  
NO ESTADO DO PARANÁ, POR CIRETRAN EM 2015**

<b>CIRETRANS</b>	<b>Total</b>	<b>EMISSAO CNH</b>	<b>PRIMEIRA</b>	<b>RENOVACAO</b>	<b>SEGUNDA</b>	<b>PID</b>	<b>OUTROS</b>
MANDAGUARI	4.731	738	435	2.661	186	16	695
MANGUEIRINHA	2.485	499	385	1.148	66	2	385
MARECHAL CANDIDO RONDON	11.234	1.623	1.384	6.216	376	76	1.559
MARILANDIA DO SUL	987	28	134	624	30	3	168
MARINGA	79.237	7.993	6.585	41.400	3.781	721	18.757
MATELANDIA	4.630	765	744	2.132	183	17	789
MEDIANEIRA	12.078	1.677	1.331	6.023	478	65	2.504
NOVA AURORA	4.263	676	583	2.190	182	12	620
NOVA ESPERANCA	8.757	1.396	1.002	4.595	352	18	1.394
NOVA LONDRINA	3.808	451	489	1.931	109	5	823
PALMAS	4.395	651	694	2.146	194	24	686
PALOTINA	5.048	650	553	2.804	217	25	799
PARANAGUA	24.665	3.542	2.892	11.381	1.221	120	5.509
PARANAVAI	15.712	1.948	1.493	8.523	625	64	3.059
PATO BRANCO	14.159	1.926	1.299	7.527	560	101	2.746
PITANGA	6.397	909	752	3.505	179	9	1.043
PONTA GROSSA	46.601	6.650	6.118	22.466	1.788	404	9.175
PORECATU	2.698	408	320	1.402	111	9	448
PRUDENTOPOLIS	4.720	711	601	2.502	123	19	764
QUEDAS DO IGUACU	4.509	668	646	2.414	137	12	632
REALEZA	5.141	699	626	2.754	154	7	901
RESERVA	2.246	350	395	1.002	61	17	421
RIBEIRAO CLARO	2.158	350	293	1.145	61	5	304
RIO NEGRO	7.437	1.133	854	3.709	194	20	1.527
ROLANDIA	9.332	1.200	948	4.999	418	44	1.723
RONDON	1.749	240	152	944	63	3	347
SANTA HELENA	3.885	439	399	2.279	126	7	635
SANTA ISABEL DO IVAI	2.680	422	346	1.474	76		362
SANTA IZABEL DO OESTE	5.764	924	699	3.013	176	12	940
							Continua

**EXPEDIÇÃO DE PROCESSOS CONCLUÍDOS NA ÁREA DE HABILITAÇÃO (C.N.H.)  
NO ESTADO DO PARANÁ, POR CIRETRAN EM 2015**

<b>CIRETRANS</b>	<b>Total</b>	<b>EMISSAO CNH</b>	<b>PRIMEIRA</b>	<b>RENOVACAO</b>	<b>SEGUNDA</b>	<b>PID</b>	<b>OUTROS</b>
SANTO ANTONIO DA PLATINA	<b>6.777</b>	902	820	3.641	240	31	1.143
SANTO ANTONIO DO SUDOESTE	<b>3.094</b>	550	394	1.609	89	6	446
SAO JOSE DOS PINHAIS	<b>41.118</b>	5.391	4.440	20.535	2.178	317	8.257
SAO MATEUS DO SUL	<b>6.934</b>	1.335	977	3.374	187	45	1.016
SARANDI	<b>16.703</b>	2.495	2.036	7.981	674	38	3.479
SERTANEJA	<b>1.214</b>	158	130	697	31	2	196
SERTANOPOLIS	<b>3.073</b>	334	301	1.758	132	13	535
SIQUEIRA CAMPOS	<b>2.610</b>	374	268	1.457	94	7	410
TELEMACO BORBA	<b>13.046</b>	1.489	1.472	6.385	501	47	3.152
TERRA BOA	<b>1.955</b>	280	246	973	93	3	360
TOLEDO	<b>22.424</b>	3.109	2.270	11.743	893	157	4.252
UBIRATA	<b>5.642</b>	751	589	3.127	187	28	960
UMUARAMA	<b>19.758</b>	2.272	1.817	11.087	842	79	3.661
UNIAO DA VITORIA	<b>12.818</b>	2.164	2.094	6.045	391	50	2.074
WENCESLAU BRAZ	<b>2.586</b>	365	283	1.413	68	5	452
<b>TOTAL</b>	<b>1.433.995</b>	<b>184.808</b>	<b>152.829</b>	<b>730.655</b>	<b>69.789</b>	<b>13.660</b>	<b>282.254</b>

FONTE: DETRAN - Coordenadoria de Habilitação

NOTA: (1) Em outros foram incluídos: Registro e transferência de prontuário, reabilitação, alteração e inclusão de categoria e outros motivos.

**EXPEDIÇÃO DE PROCESSOS NA ÁREA NACIONAL DE HABILITAÇÃO,  
NO ESTADO DO PARANÁ - PERÍODO 2009 / 2015**

ANOS	TOTAL DO ESTADO						
	TOTAL	PERMISSÃO PARA DIRIGIR	2ª VIA	RENOVAÇÃO	CNH DEFINITIVA	PERMISSÃO INTERNACIONAL PARA DIRIGIR	OUTROS MOTIVOS (1)
2009	<b>1.139.895</b>	225.127	33.758	455.569	186.858	6.054	232.529
2010	<b>1.094.979</b>	157.294	41.077	450.360	217.790	8.062	220.396
2011	<b>1.100.640</b>	182.995	46.597	432.703	167.767	9.779	260.799
2012	<b>1.191.300</b>	188.326	49.147	503.877	182.289	9.129	258.532
2013	<b>1.383.932</b>	173.573	53.510	546.429	192.404	13.107	404.909
2014	<b>1.448.621</b>	179.640	63.461	743.549	178.486	14.221	269.264
2015	<b>1.433.995</b>	152.829	69.789	730.655	184.808	13.660	282.254

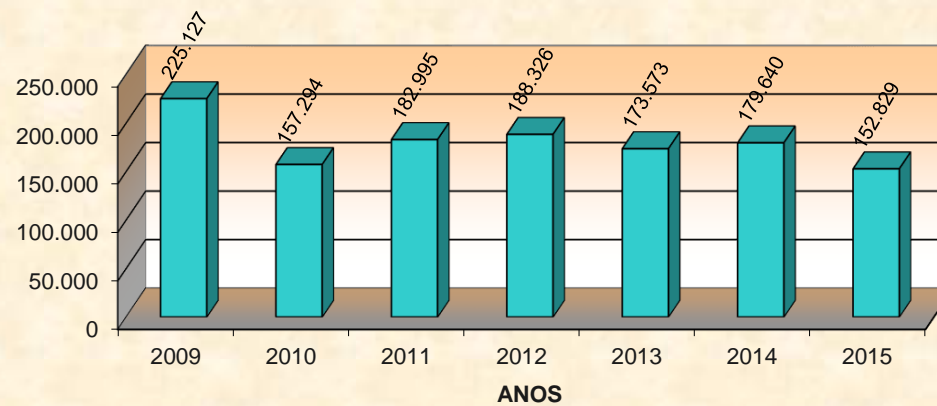
ANOS	TOTAL CIRETRAN DE CURITIBA						
	TOTAL	PERMISSÃO PARA DIRIGIR	2ª VIA	RENOVAÇÃO	CNH DEFINITIVA	PERMISSÃO INTERNACIONAL PARA DIRIGIR	OUTROS MOTIVOS (1)
2009	<b>318.750</b>	51.093	14.490	135.604	47.495	3.129	66.939
2010	<b>312.063</b>	40.957	17.120	131.155	51.965	4.707	66.159
2011	<b>322.929</b>	47.452	19.867	121.994	44.442	5.646	83.528
2012	<b>344.852</b>	47.886	20.578	140.659	48.194	5.434	82.101
2013	<b>390.710</b>	44.092	21.350	136.886	49.372	8.132	130.878
2014	<b>414.655</b>	45.231	24.784	207.612	45.231	8.236	83.561
2015	<b>415.885</b>	39.474	27.459	205.942	47.727	7.816	87.467

ANOS	TOTAL DAS DEMAIS CIRETRANS						
	TOTAL	PERMISSÃO PARA DIRIGIR	2ª VIA	RENOVAÇÃO	CNH DEFINITIVA	PERMISSÃO INTERNACIONAL PARA DIRIGIR	OUTROS MOTIVOS (1)
2009	<b>821.145</b>	174.034	19.268	319.965	139.363	2.925	165.590
2010	<b>782.916</b>	116.337	23.957	319.205	165.825	3.355	154.237
2011	<b>777.711</b>	135.543	26.730	310.709	123.325	4.133	177.271
2012	<b>846.448</b>	140.440	28.569	363.218	134.095	3.695	176.431
2013	<b>993.222</b>	129.481	32.160	409.543	143.032	4.975	274.031
2014	<b>1.033.966</b>	134.409	38.677	535.937	133.255	5.985	185.703
2015	<b>1.018.110</b>	113.355	42.330	524.713	137.081	5.844	194.787

FONTE: DETRAN - Coordenadoria de Habilitação

NOTA: (1) Em outros foram incluídos: Registro e transferência de prontuário, reabilitação, alteração e inclusão de categoria.

### EXPEDIÇÃO DE 1ª VIA (PERMISSÃO) CARTEIRA NACIONAL DE HABILITAÇÃO



FONTE: DETRAN - Coordenadoria de Habilitação

**CONDUTORES CADASTRADOS NO ESTADO DO PARANÁ, POR FAIXA ETÁRIA E SEXO,  
SEGUNDO A CATEGORIA - POSIÇÃO EM DEZEMBRO DE 2015**

	FAIXA ETÁRIA																	
	TOTAL GERAL			DE 18 A 24 ANOS			DE 25 A 34 ANOS			DE 35 A 44 ANOS			DE 45 A 54 ANOS			MAIS DE 55 ANOS		
	TOTAL	FEM	MASC	TOTAL	FEM	MASC	TOTAL	FEM	MASC	TOTAL	FEM	MASC	TOTAL	FEM	MASC	TOTAL	FEM	MASC
A	<b>63.506</b>	27.488	36.018	<b>11.559</b>	5.203	6.356	<b>24.207</b>	11.739	12.468	<b>14.993</b>	6.805	8.188	<b>8.954</b>	3.040	5.914	<b>3.793</b>	701	3.092
AB	<b>1.555.435</b>	481.576	1.073.859	<b>325.826</b>	99.287	226.539	<b>603.083</b>	210.870	392.213	<b>341.065</b>	107.067	233.998	<b>188.939</b>	48.208	140.731	<b>96.522</b>	16.144	80.378
AC	<b>266.013</b>	4.297	261.716	<b>8.719</b>	116	8.603	<b>28.353</b>	516	27.837	<b>51.749</b>	898	50.851	<b>98.800</b>	1.647	97.153	<b>78.392</b>	1.120	77.272
AD	<b>237.666</b>	9.438	228.228	<b>9.982</b>	388	9.594	<b>76.548</b>	3.490	73.058	<b>72.009</b>	3.333	68.676	<b>45.682</b>	1.703	43.979	<b>33.445</b>	524	32.921
AE	<b>146.505</b>	1.549	144.956	<b>2.524</b>	31	2.493	<b>35.279</b>	428	34.851	<b>51.361</b>	595	50.766	<b>39.968</b>	371	39.597	<b>17.373</b>	124	17.249
B	<b>2.392.382</b>	1.275.946	1.116.436	<b>209.938</b>	108.671	101.267	<b>514.298</b>	303.834	210.464	<b>585.546</b>	340.755	244.791	<b>456.706</b>	260.992	195.714	<b>625.894</b>	261.694	364.200
C	<b>339.129</b>	7.404	331.725	<b>1.534</b>	42	1.492	<b>7.318</b>	277	7.041	<b>27.627</b>	781	26.846	<b>69.777</b>	2.512	67.265	<b>232.873</b>	3.792	229.081
D	<b>208.984</b>	10.947	198.037	<b>1.594</b>	119	1.475	<b>18.522</b>	1.701	16.821	<b>39.274</b>	3.596	35.678	<b>39.010</b>	3.204	35.806	<b>110.584</b>	2.327	108.257
E	<b>103.823</b>	819	103.004	<b>411</b>	5	406	<b>8.899</b>	118	8.781	<b>27.995</b>	271	27.724	<b>27.941</b>	269	27.672	<b>38.577</b>	156	38.421
ACC	<b>12</b>		8				<b>4</b>	3	1	<b>4</b>	1	3	<b>1</b>		1	<b>3</b>		3
ACCB	<b>154</b>	59	95	<b>12</b>	5	7	<b>55</b>	22	33	<b>55</b>	26	29	<b>29</b>	5	24	<b>3</b>	1	2
ACCC	<b>26</b>	1	25	<b>0</b>			<b>2</b>		2	<b>6</b>		6	<b>13</b>	1	12	<b>5</b>		5
ACCD	<b>7</b>	0	7	<b>1</b>		1	<b>2</b>		2	<b>2</b>		2	<b>1</b>		1	<b>1</b>		1
ACCE	<b>47</b>	11	36	<b>0</b>			<b>2</b>		2	<b>24</b>	5	19	<b>15</b>	4	11	<b>6</b>	2	4
<b>TOTAL</b>	<b>5.313.689</b>	<b>1.819.535</b>	<b>3.494.150</b>	<b>572.100</b>	<b>213.867</b>	<b>358.233</b>	<b>1.316.572</b>	<b>532.998</b>	<b>783.574</b>	<b>1.211.710</b>	<b>464.133</b>	<b>747.577</b>	<b>975.836</b>	<b>321.956</b>	<b>653.880</b>	<b>1.237.471</b>	<b>286.585</b>	<b>950.886</b>

FONTE: DETRAN - Coordenadoria de Habilitação

NOTA: Categoria ACC - Condutor de veículo motorizado de duas rodas, com até 50 cc;

Categoria A - Condutor de veículo motorizado de duas ou três rodas, acima de 50cc, com ou sem carro lateral;

Categoria B - Condutor de veículo motorizado cujo peso bruto total não exceda a 3.500kg e cuja lotação não exceda a 8 lugares, excluído o do motorista;

Categoria C - Condutor de veículo motorizado, utilizado em transporte de carga, cujo peso bruto total exceda a 3.500kg, além dos citados na categoria B;

Categoria D - Condutor de veículo motorizado, utilizado no transporte de passageiros, cuja lotação exceda a 8 lugares, excluído o do motorista, além dos citados na categoria C;

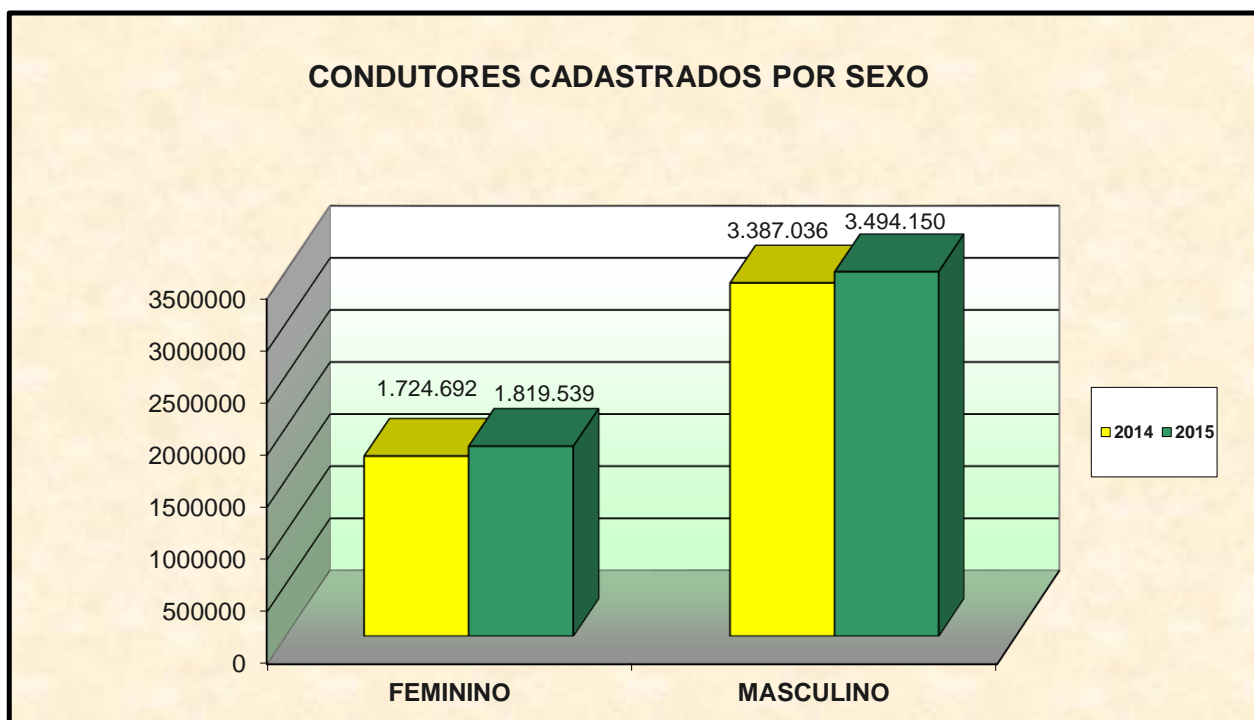
Categoria E - Condutor de combinação de veículos em que a unidade tratora se enquadre nas Categorias B, C ou D e cuja unidade acoplada, reboque, semi-reboque ou articulada, tenha 6.000kg; ou mais de peso bruto total, ou cuja lotação exceda a 8 lugares, ou, ainda, seja enquadrada na categoria trailer, além dos citados na categoria D.

As categorias B, C, D e E não permitem condução dos veículos previstos nas categorias ACC e A.



**CONDUTORES CADASTRADOS NO ESTADO DO PARANÁ  
POR SEXO, SEGUNDO A CATEGORIA - PERÍODO 2014 / 2015**

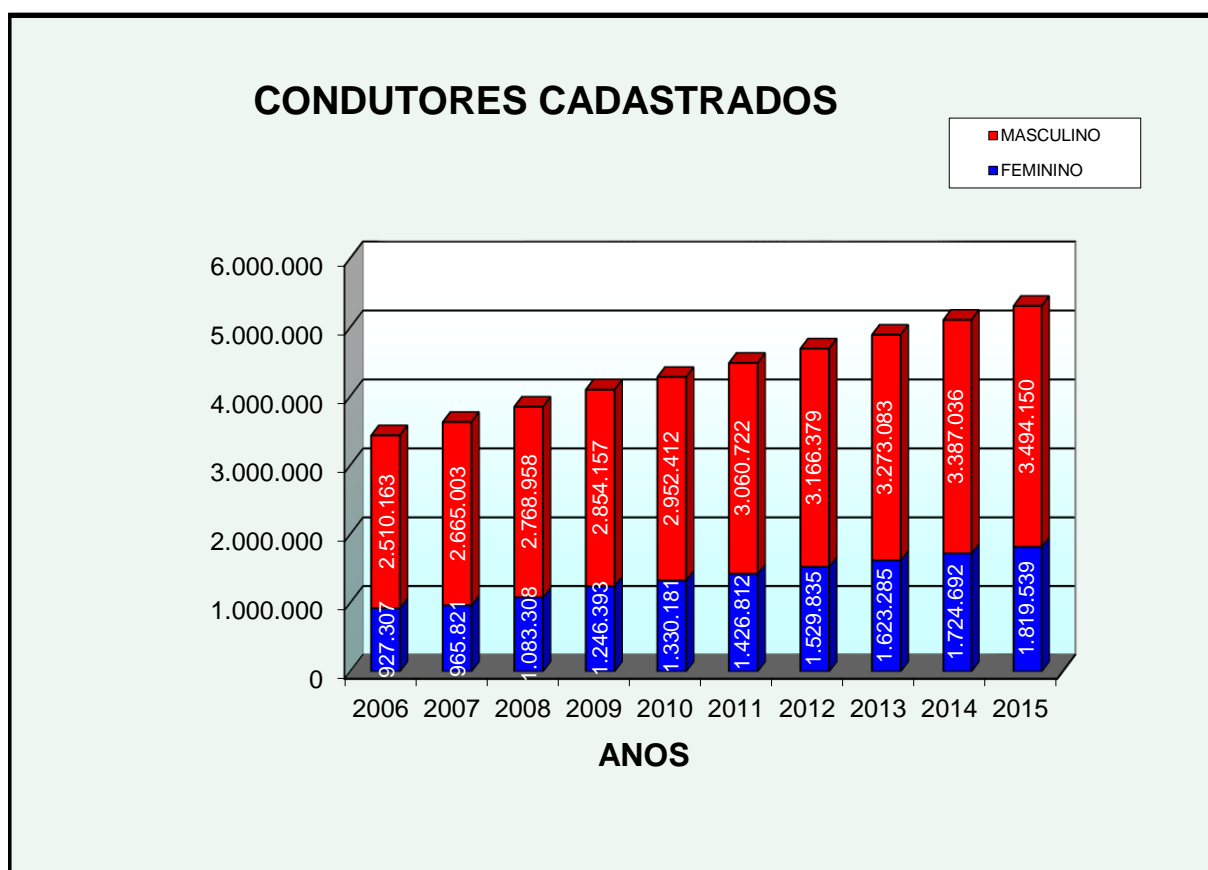
CATEGORIAS	CONDUTORES								
	TOTAL			FEMININO			MASCULINO		
	2014	2015	%	2014	2015	%	2014	2015	%
A	62.275	63.506	1,98	26.117	27.488	5,25	36.158	36.018	-0,39
AB	1.470.166	1.555.435	5,80	447.874	481.576	7,52	1.022.292	1.073.859	5,04
AC	265.648	266.013	0,14	4.293	4.297	0,09	261.355	261.716	0,14
AD	223.551	237.666	6,31	8.506	9.438	10,96	215.045	228.228	6,13
AE	139.483	146.505	5,03	1.405	1.549	10,25	138.078	144.956	4,98
B	2.298.262	2.392.382	4,10	1.217.954	1.275.946	4,76	1.080.308	1.116.436	3,34
C	343.124	339.129	-1,16	7.421	7.404	-0,23	335.703	331.725	-1,18
D	206.682	208.984	1,11	10.300	10.947	6,28	196.382	198.037	0,84
E	102.357	103.823	1,43	771	819	6,23	101.586	103.004	1,40
ACC	13	12	-7,69	4	4	0,00	9	8	-11,11
ACCB	107	154	43,93	40	59	47,50	67	95	41,79
ACCC	26	26	0,00	1	1	0,00	25	25	0,00
ACCD	6	7	16,67				6	7	16,67
ACCE	28	47	67,86	6	11	83,33	22	36	63,64
<b>Total</b>	<b>5.111.728</b>	<b>5.313.689</b>	<b>3,95</b>	<b>1.724.692</b>	<b>1.819.539</b>	<b>5,50</b>	<b>3.387.036</b>	<b>3.494.150</b>	<b>3,16</b>



FONTE: DETRAN - Coordenadoria de Habilitação

## CONDUTORES CADASTRADOS NO ESTADO DO PARANÁ - 2006 A 2015

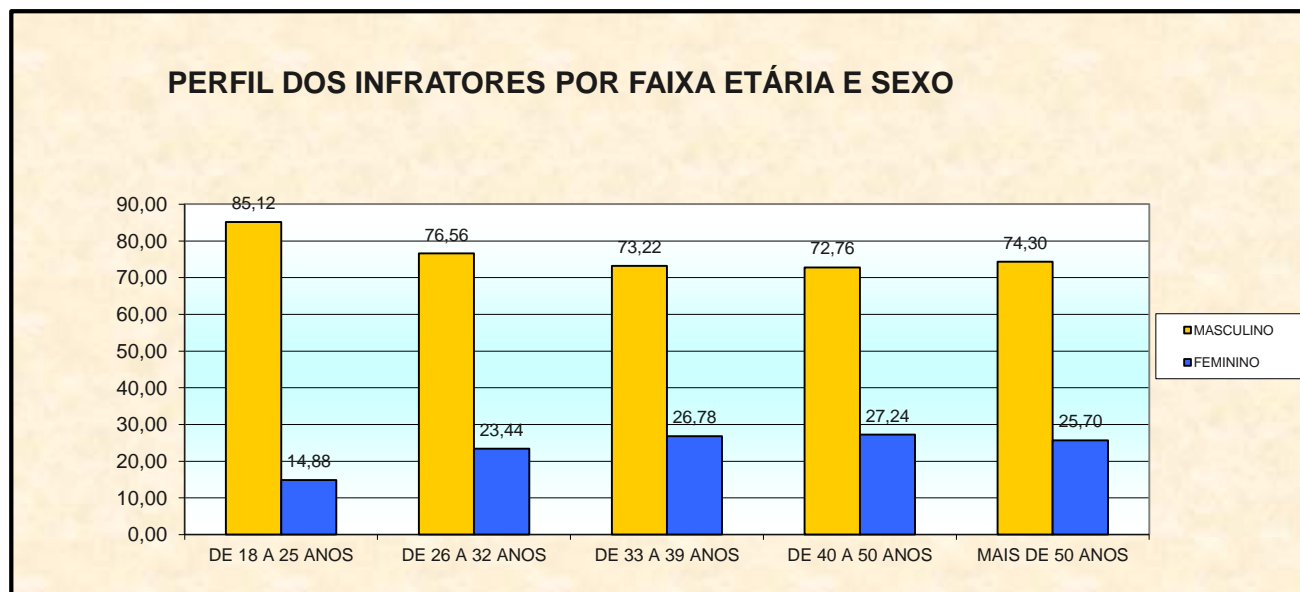
ANOS	TOTAL DO ESTADO		
	TOTAL	MASCULINO	FEMININO
2006	3.437.470	2.510.163	927.307
2007	3.630.824	2.665.003	965.821
2008	3.852.266	2.768.958	1.083.308
2009	4.100.550	2.854.157	1.246.393
2010	4.282.593	2.952.412	1.330.181
2011	4.487.534	3.060.722	1.426.812
2012	4.696.214	3.166.379	1.529.835
2013	4.896.368	3.273.083	1.623.285
2014	5.111.728	3.387.036	1.724.692
2015	5.313.689	3.494.150	1.819.539



FONTE: DETRAN - Coordenadoria de Habilitação

**SUSPENSÃO DO DIREITO DE DIRIGIR NO ESTADO DO PARANÁ - ANO 2015**  
**PERFIL DOS INFRADORES, POR FAIXA ETÁRIA E SEXO, SEGUNDO O TIPO DE SUSPENSÃO**

TIPO DE SUSPENSÃO	FAIXA ETÁRIA																	
	TOTAL GERAL			DE 18 A 25 ANOS			DE 26 A 32 ANOS			DE 33 A 39 ANOS			DE 40 A 50 ANOS			MAIS DE 50 ANOS		
	TOTAL	FEM	MASC	TOTAL	FEM	MASC	TOTAL	FEM	MASC	TOTAL	FEM	MASC	TOTAL	FEM	MASC	TOTAL	FEM	MASC
DIRETA	25.782	5.264	20.518	5.286	594	4.692	5.941	1.173	4.768	4.727	1.063	3.664	5.335	1.277	4.058	4.493	1.157	3.336
%	100,00	20,42	79,58	100,00	11,24	88,76	100,00	19,74	80,26	100,00	22,49	77,51	100,00	23,94	76,06	100,00	25,75	74,25
POR 20 PONTOS	56.413	14.790	41.623	5.400	996	4.404	10.915	2.778	8.137	10.801	3.095	7.706	14.176	4.038	10.138	15.121	3.883	11.238
%	100,00	26,22	73,78	100,00	18,44	81,56	100,00	25,45	74,55	100,00	28,65	71,35	100,00	28,48	71,52	100,00	25,68	74,32
<b>TOTAL GERAL</b>	<b>82.195</b>	<b>20.054</b>	<b>62.141</b>	<b>10.686</b>	<b>1.590</b>	<b>9.096</b>	<b>16.856</b>	<b>3.951</b>	<b>12.905</b>	<b>15.528</b>	<b>4.158</b>	<b>11.370</b>	<b>19.511</b>	<b>5.315</b>	<b>14.196</b>	<b>19.614</b>	<b>5.040</b>	<b>14.574</b>
%	100,00	24,40	75,60	100,00	14,88	85,12	100,00	23,44	76,56	100,00	26,78	73,22	100,00	27,24	72,76	100,00	25,70	74,30



FONTE: DETRAN - Coordenadoria de Habilitação

**VISÃO GERAL DAS INFRAÇÕES COMETIDAS NO ESTADO DO PARANÁ, QUE GERARAM SUSPENSÃO DIRETA DO DIREITO DE DIRIGIR ANO 2015**

<b>CÓDIGO</b>	<b>DESCRIÇÃO</b>	<b>TOTAL</b>	<b>%</b>
747	TRANSITAR VELOC SUP MAX PERMITIDA EM MAIS DE 50%	11.906	46,18
516	DIRIGIR SOB INFLUENCIA ALCOOL NIVEL SUP. OU ENTORPECENTE	5.304	20,57
527	UTILIZAR-SE DE VEIC P/ DEMONSTRAR MANOBRA PERIGOSA	2.229	8,65
703	CONDUZIR MOTOCICLETA, ETC S/ USAR CAPACETE SEGURANCA	1.514	5,87
521	DIRIGIR AMEACANDO PEDESTRES ESTEJAM NA VIA PUBLICA	1.190	4,62
704	CONDUZIR MOTOCICLETA, ETC TRANSPORTANDO PASSAG S/ CAPACETE	1.021	3,96
705	CONDUZIR MOTOCICLETA, ETC FAZENDO MALABARISMOS	807	3,13
706	CONDUZIR MOTOCICLETA, MOTONETA E CICLOMOTOR COM OS FAROIS APAGADOS	679	2,63
607	TRANSPOR BLOQUEIO VIARIO POLICIAL	383	1,49
532	DEIXAR O COND ENVOLVIDO EM ACID, DE IDENTIFICAR-SE POLICIAL E PRESTAR INF P/O BO	179	0,69
528	DEIXAR O COND ENVOLVIDO EM ACIDENTE, DE PRESTAR OU PROVIDENCIAR SOCORRO A VITIMA	178	0,69
579	FORCAR PASSAGEM ENTRE VEICS TRANSIT SENTIDOS OPOST AO REALIZAR OP ULTRAPASSAGEM	153	0,59
707	CONDUZIR MOTOCICLETA, ETC TRANSP CRIANCA MENOR 7 ANOS	126	0,49
530	DEIXAR O COND ENVOLVIDO EM ACIDENTE, DE PRESERVAR LOCAL P/ TRAB POLICIA/PERICIA	40	0,16
524	DISPUTAR CORRIDA POR ESPIRITO DE EMULACAO	38	0,15
529	DEIXAR O COND ENVOLVIDO EM ACID, DE ADOTAR PROVID P/ EVITAR PERIGO P/O TRANSITO	21	0,08
526	PARTICIPAR NA VIA COMO CONDUTOR DE COMPETICAO, EVENTOS	6	0,02
525	PROMOVER NA VIA COMPETICAO, EVENTOS, ETC S/ PERMISSAO	5	0,02
531	DEIXAR O COND ENVOLVIDO EM ACID, DE REMOVER O VEIC LOCAL QDO DETERM POLIC/AGENTE	3	0,01
		<b>25.782</b>	<b>100,00</b>

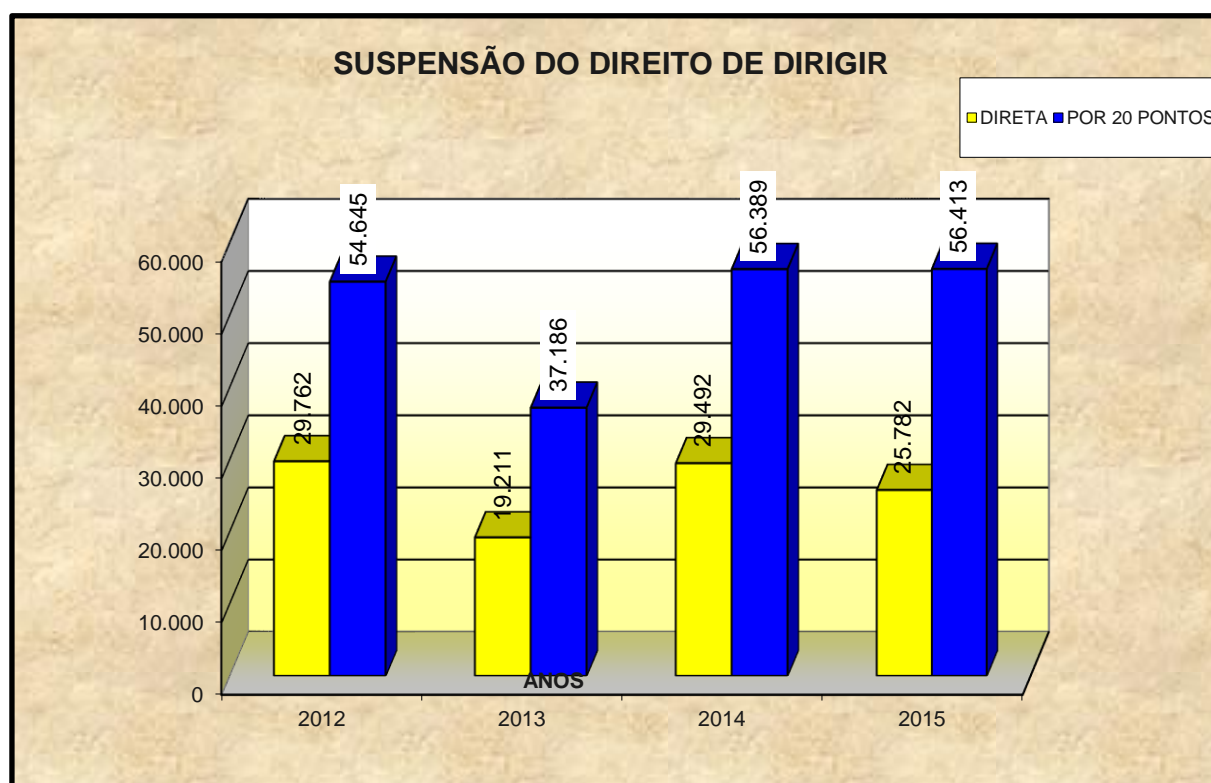
FONTE: DETRAN - Coordenadoria de Habilitação

**VISÃO GERAL DAS INFRAÇÕES COMETIDAS NO ESTADO DO PARANÁ QUE GERARAM SUSPENSÃO, POR 20 PONTOS, DO DIREITO DE DIRIGIR ANO 2015**

<b>CÓDIGO</b>	<b>DESCRIÇÃO</b>	<b>TOTAL</b>	<b>%</b>
745	TRANSITAR VELOC SUP MAX PERMITIDA EM ATE 20%	37.875	18,57
554	ESTACIONAR EM DESACORDO COM A REGULAMENTACAO	22.526	11,04
605	AVANCAR O SINAL VERMELHO DO SEMAFORO OU DE PARADA	19.747	9,68
746	TRANSITAR VELOC SUP MAX PERMITIDA EM MAIS DE 20% ATE 50%	12.736	6,24
736	DIRIGIR O VEICULO UTILIZANDO-SE DE FONES, TELEFONE CELULAR	12.681	6,22
518	DEIXAR O CONDUTOR/PASSEIRO DE USAR O CINTO DE SEGURANCA	12.443	6,10
659	CONDUZIR O VEIC NAO REGISTRADO E DEVIDAM LICENCIADO	10.708	5,25
555	ESTACIONAR EM LOCAL/HORARIO PROIBIDO ESPECIFICAMENTE PELA SINALIZACAO	5.949	2,92
545	ESTACIONAR VEIC NO PASSEIO, FAIXA DE PEDESTRES, ETC	5.209	2,55
604	EXECUTAR OPER DE CONVERSAO A DIR OU A ESQ LOCAIS PROIBIDOS	4.655	2,28
511	PERMITIR POSSE/CONDUCAO DO VEICULO A PESSOA SEM CNH OU PPD	3.935	1,93
663	CONDUZIR O VEIC S/ EQUIPAMENTO OBRIGATORIO OU INEFICIENTE	3.824	1,87
692	DEIXAR DE EFETUAR REGISTRO DE VEICULO NO PRAZO DE TRINTA DIAS	3.559	1,74
596	ULTRAPASSAR PELA CONTRAMAO LINHA DE DIVISAO DE FLUXOS OPOSTOS, CONTINUA AMARELA	3.452	1,69
556	ESTACIONAR LOCAL/HORARIO DE ESTACIONAMENTO E PARADA PROIBIDOS PELA SINALIZACAO	2.720	1,33
567	PARAR SOBRE FAIXA DE PEDESTRE NA MUDANCA DE SINAL LUMINOSO	2.371	1,16
661	CONDUZIR O VEIC COM A COR OU CARACTERISTICA ALTERADA	2.271	1,11
672	CONDUZIR O VEIC EM MAU ESTADO DE CONSERVACAO	2.202	1,08
664	CONDUZIR O VEICULO COM EQUIP OBRIGATORIO EM DESACORDO COM O ESTAB PELO CONTRAN	2.165	1,06
660	CONDUZIR O VEICULO COM QUALQUER UMA DAS PLACAS SEM LEGIBILIDADE E VISIBILIDADE	1.635	0,80
570	DEIXAR DE CONSERVAR O VEICULO NA FAIXA A ELE DESTINADA PELA SINALIZACAO DE REGUL	1.398	0,69
546	ESTACIONAR EM GUIA DE CALCADA REBAIXADA DESTINADA A ENTRADA/SAIDA DE VEICULOS	1.389	0,68
	<b>TOTAL</b>	<b>175.450</b>	<b>86,00</b>
	<b>TOTAL DAS DEMAIS</b>	<b>28.559</b>	<b>14,00</b>
	<b>TOTAL GERAL</b>	<b>204.009</b>	<b>100,00</b>

## SUSPENSÃO DO DIREITO DE DIRIGIR NO ESTADO DO PARANÁ PERÍODO 2012/ 2015

TIPO DE SUSPENSÃO	ANOS						
	2012	2013	%	2014	%	2015	%
DIRETA	29.762	19.211	-54,92	29.492	34,86	25.782	-14,39
POR 20 PONTOS	54.645	37.186	-46,95	56.389	34,05	56.413	0,04
<b>TOTAL GERAL</b>	<b>84.407</b>	<b>56.397</b>	<b>-49,67</b>	<b>85.881</b>	<b>34,33</b>	<b>82.195</b>	<b>-4,48</b>



FONTE: DETRAN - Coordenadoria de Habilitação

**VISÃO GERAL DAS INFRAÇÕES COMETIDAS QUE GERARAM CASSAÇÃO DO DIREITO DE DIRIGIR POR REINCIDÊNCIA NO ESTADO DO PARANÁ - ANO 2015**

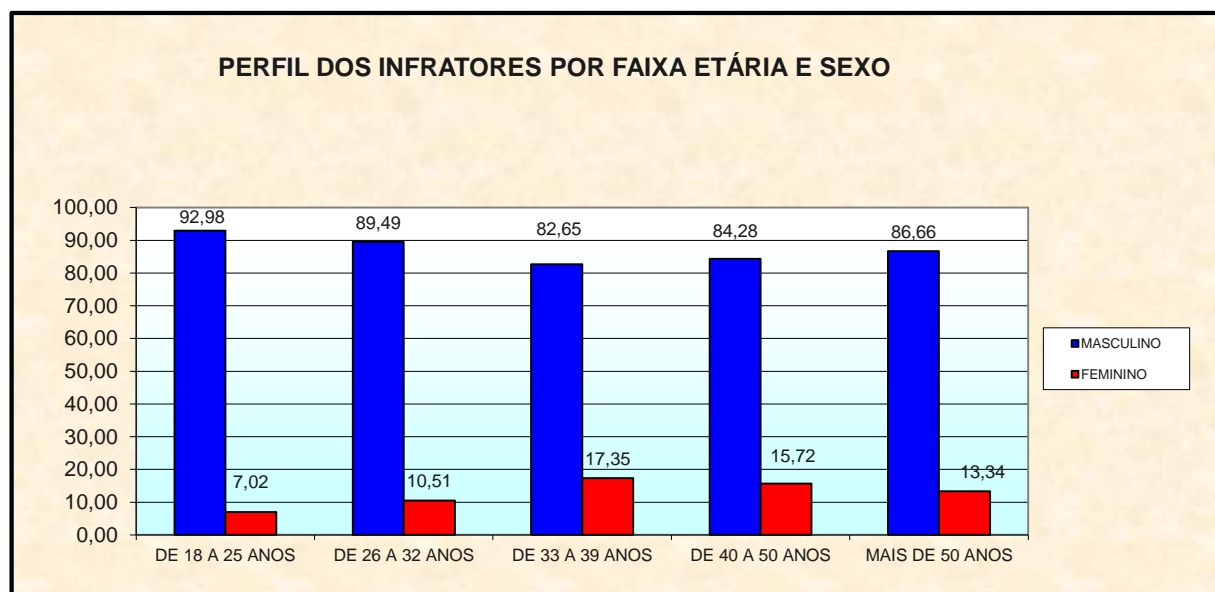
<b>CÓDIGO</b>	<b>DESCRIÇÃO</b>	<b>TOTAL</b>	<b>%</b>
511	PERMITIR POSSE/CONDUCAO DO VEICULO A PESSOA SEM CNH OU PPD	931	74,48
516	DIRIGIR SOB INFLUENCIA ALCOOL NIVEL SUP. OU ENTORPECENTE	160	12,80
527	UTILIZAR-SE DE VEIC P/ DEMONSTRAR MANOBRA PERIGOSA	57	4,56
503	DIRIGIR VEIC C/ CNH OU PERMISSAO P/DIRIGIR CATEG DIFERENTE	47	3,76
514	PERMITIR POSSE/CONDUCAO DO VEICULO A PESSOA COM CNH VENCIDA HA MAIS DE 30 DIAS	26	2,08
512	PERMITIR TOME POSSE VEIC PESSOA C/ CNH/PERMISSAO CASSADA	13	1,04
513	PERMITIR TOME POSSE VEIC PESSOA CNH/PERMISSAO CAT DIFERENT	8	0,64
506	ENTREGAR VEICULO A PESSOA SEM CNH OU PERMISSAO PARA DIRIGIR	5	0,40
507	ENTREGAR DIREC VEIC PESSOA C/ CNH/PERMISSAO CASSADA	1	0,08
508	ENTREGAR DIREC VEIC PESSOA CNH/PERMISSAO CAT DIFERENTE	1	0,08
509	ENTREGAR VEICULO A PESSOA COM CNH VENCIDA HA MAIS DE 30 DIAS	1	0,08
<b>TOTAL</b>		<b>1.250</b>	<b>100,00</b>

**VISÃO GERAL DAS INFRAÇÕES COMETIDAS QUE GERARAM CASSAÇÃO DO DIREITO DE DIRIGIR POR CNH SUSPENSÃO NO ESTADO DO PARANÁ - ANO 2015**

<b>CÓDIGO</b>	<b>DESCRIÇÃO</b>	<b>TOTAL</b>	<b>%</b>
502	DIRIGIR VEICULO C/ CNH OU PERMISSAO P/ DIRIGIR CASSADA	1.791	30,79
745	TRANSITAR VELOC SUP MAX PERMITIDA EM ATE 20%	995	17,11
691	CONDUZIR VEICULO SEM OS DOCUMENTOS DE PORTE OBRIGATORIO REFERIDOS NO CTB	390	6,71
554	ESTACIONAR EM DESACORDO COM A REGULAMENTACAO	309	5,31
516	DIRIGIR SOB INFLUENCIA ALCOOL NIVEL SUP. OU ENTORPECENTE	287	4,93
605	AVANCAR O SINAL VERMELHO DO SEMAFORO OU DE PARADA	235	4,04
746	TRANSITAR VELOC SUP MAX PERMITIDA EM MAIS DE 20% ATE 50%	226	3,89
518	DEIXAR O CONDUTOR/PASSAGEIRO DE USAR O CINTO DE SEGURANCA	211	3,63
504	DIRIGIR VEICULO COM VALIDADE DA CNH OU PPD VENCIDA HA MAIS DE 30 DIAS	200	3,44
736	DIRIGIR O VEICULO UTILIZANDO-SE DE FONES, TELEFONE CELULAR	173	2,97
<b>TOTAL</b>		<b>4.817</b>	<b>82,82</b>
<b>TOTAL DAS DEMAIS</b>		<b>999</b>	<b>17,18</b>
<b>TOTAL GERAL</b>		<b>5.816</b>	<b>100,00</b>

**CASSAÇÃO DO DIREITO DE DIRIGIR NO ESTADO DO PARANÁ - ANO 2015**  
**PERFIL DOS INFRATORES, POR FAIXA ETÁRIA E SEXO, SEGUNDO O TIPO DE CASSAÇÃO**

TIPO DE CASSAÇÃO	FAIXA ETÁRIA																	
	TOTAL GERAL			DE 18 A 25 ANOS			DE 26 A 32 ANOS			DE 33 A 39 ANOS			DE 40 A 50 ANOS			MAIS DE 50 ANOS		
	TOTAL	FEM	MASC	TOTAL	FEM	MASC	TOTAL	FEM	MASC	TOTAL	FEM	MASC	TOTAL	FEM	MASC	TOTAL	FEM	MASC
REINCIDÊNCIA	1.250	249	1.001	226	30	196	233	34	199	247	75	172	334	85	249	210	25	185
%	100,00	19,92	80,08	100,00	13,27	86,73	100,00	14,59	85,41	100,00	30,36	69,64	100,00	25,45	74,55	100,00	11,90	88,10
CNH SUSPENSA	5.816	683	5.133	785	41	744	1.422	140	1.282	1.200	176	1.024	1.435	193	1.242	974	133	841
%	100,00	11,74	88,26	100,00	5,22	94,78	100,00	9,85	90,15	100,00	14,67	85,33	100,00	13,45	86,55	100,00	13,66	86,34
<b>TOTAL GERAL</b>	<b>7.066</b>	<b>932</b>	<b>6.134</b>	<b>1.011</b>	<b>71</b>	<b>940</b>	<b>1.655</b>	<b>174</b>	<b>1.481</b>	<b>1.447</b>	<b>251</b>	<b>1.196</b>	<b>1.769</b>	<b>278</b>	<b>1.491</b>	<b>1.184</b>	<b>158</b>	<b>1.026</b>
%	100,00	13,19	86,81	100,00	7,02	92,98	100,00	10,51	89,49	100,00	17,35	82,65	100,00	15,72	84,28	100,00	13,34	86,66



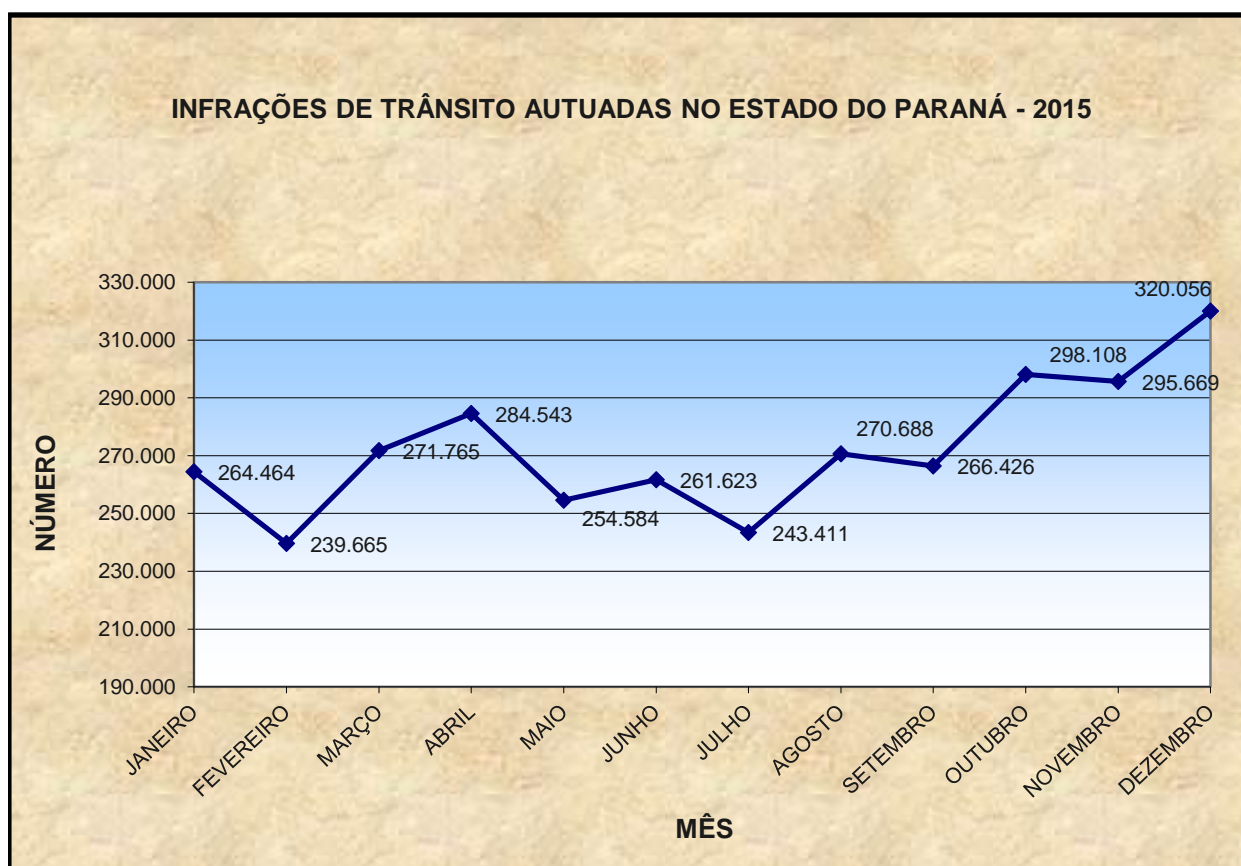
FONTE: DETRAN - Coordenadoria de Habilitação



# **INFRAÇÕES**

## INFRAÇÕES DE TRÂNSITO AUTUADAS NO ESTADO DO PARANÁ ANO 2015 - TODAS AS COMPETÊNCIAS

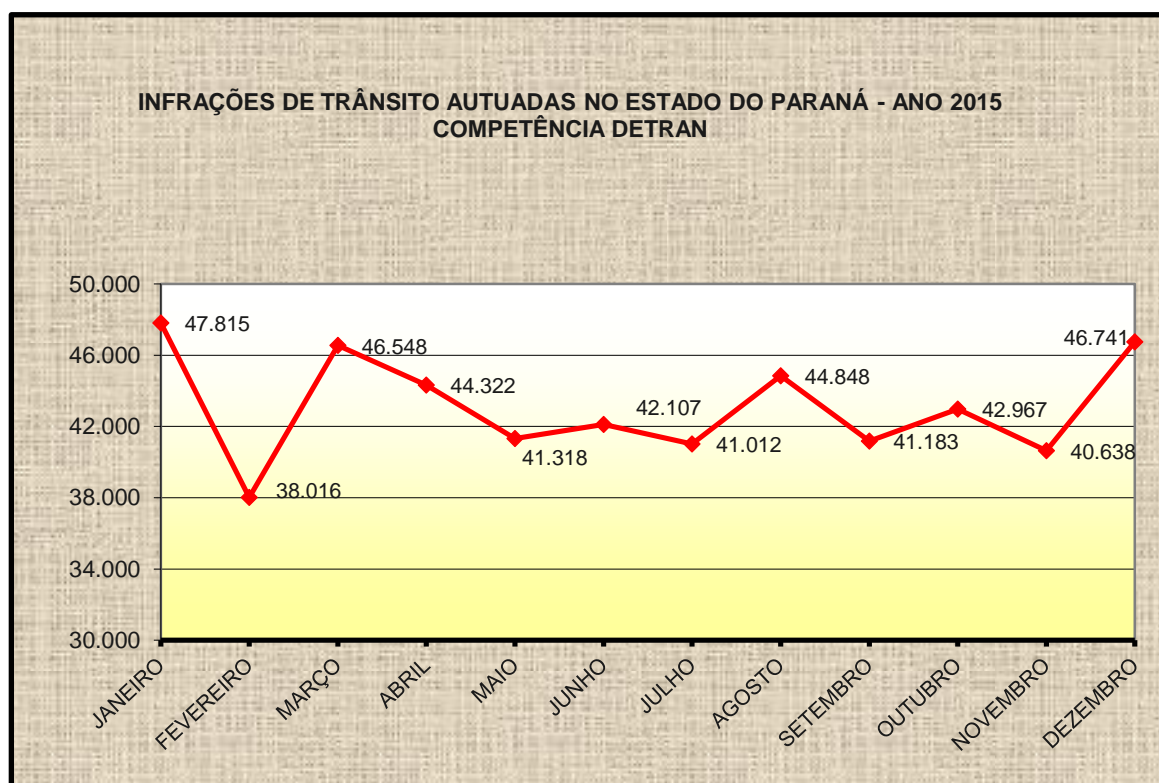
MÊS	INFRAÇÕES				
	TOTAL	LEVE	MÉDIA	GRAVE	GRAVÍSSIMA
JANEIRO	264.464	56.608	102.060	60.774	45.022
FEVEREIRO	239.665	49.908	94.384	55.472	39.901
MARÇO	271.765	55.709	101.002	63.892	51.162
ABRIL	284.543	59.378	110.047	67.557	47.561
MAIO	254.584	56.848	95.726	59.149	42.861
JUNHO	261.623	56.230	100.148	59.496	45.749
JULHO	243.411	56.201	89.504	54.947	42.759
AGOSTO	270.688	56.692	102.731	63.326	47.939
SETEMBRO	266.426	62.991	100.385	58.146	44.904
OUTUBRO	298.108	62.687	122.426	64.932	48.063
NOVEMBRO	295.669	55.725	133.172	63.268	43.504
DEZEMBRO	320.056	58.744	147.640	68.576	45.096
<b>TOTAL</b>	<b>3.271.002</b>	<b>687.721</b>	<b>1.299.225</b>	<b>739.535</b>	<b>544.521</b>



FONTE: DETRAN - Coordenadoria de Infrações.

## INFRAÇÕES DE TRÂNSITO AUTUADAS NO ESTADO DO PARANÁ - ANO 2015 COMPETÊNCIA DETRAN

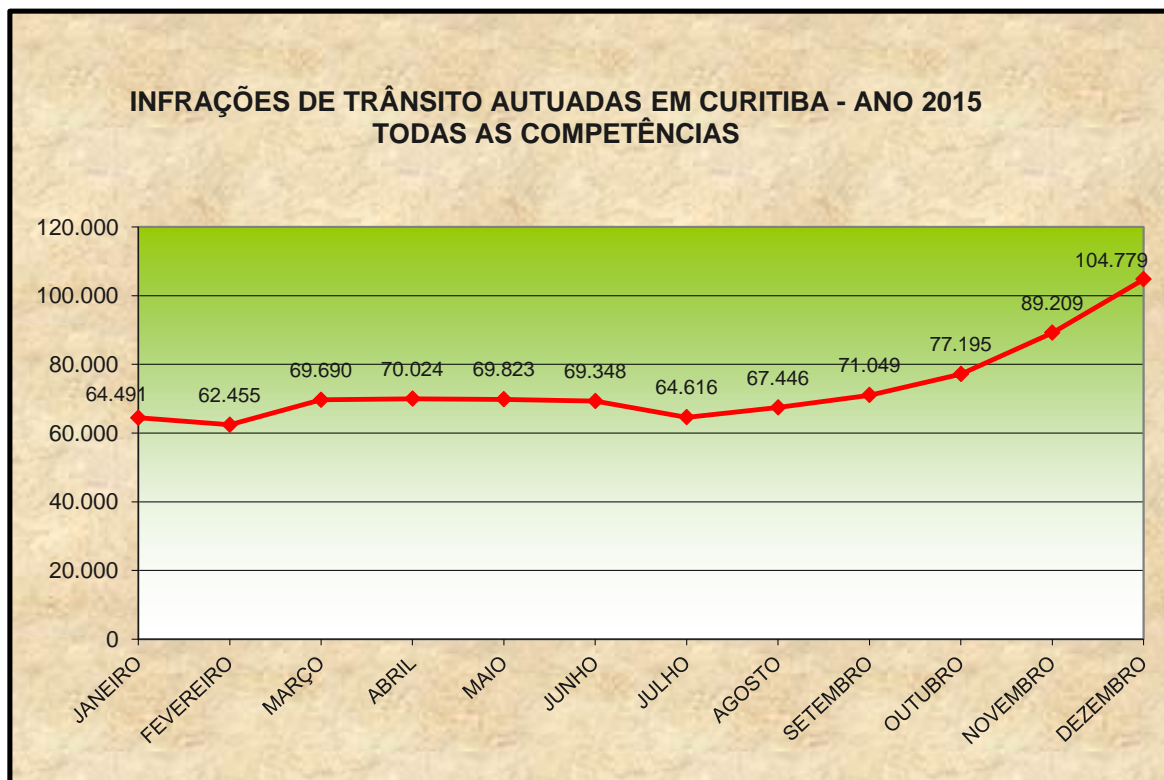
MÊS	INFRAÇÕES				
	TOTAL	LEVE	MÉDIA	GRAVE	GRAVÍSSIMA
JANEIRO	47.815	4.332	3.436	21.428	18.619
FEVEREIRO	38.016	3.096	3.343	17.962	13.615
MARÇO	46.548	3.651	3.820	22.128	16.949
ABRIL	44.322	3.577	3.734	21.661	15.350
MAIO	41.318	3.234	3.497	19.736	14.851
JUNHO	42.107	3.552	3.814	20.086	14.655
JULHO	41.012	3.738	3.738	20.256	13.280
AGOSTO	44.848	3.797	4.475	20.688	15.888
SETEMBRO	41.183	3.589	3.827	19.602	14.165
OUTUBRO	42.967	3.188	3.976	19.450	16.353
NOVEMBRO	40.638	2.987	3.469	19.558	14.624
DEZEMBRO	46.741	3.888	4.288	23.247	15.318
<b>TOTAL</b>	<b>517.515</b>	<b>42.629</b>	<b>45.417</b>	<b>245.802</b>	<b>183.667</b>



FONTE: DETRAN - Coordenadoria de Infrações.

**INFRAÇÕES DE TRÂNSITO AUTUADAS EM CURITIBA - ANO 2015  
TODAS AS COMPETÊNCIAS**

MÊS	INFRAÇÕES				
	TOTAL	LEVE	MÉDIA	GRAVE	GRAVÍSSIMA
JANEIRO	64.491	22.520	28.984	8.421	4.566
FEVEREIRO	62.455	22.271	27.056	8.361	4.767
MARÇO	69.690	23.381	30.256	10.441	5.612
ABRIL	70.024	24.183	30.531	10.249	5.061
MAIO	69.823	24.069	30.400	10.659	4.695
JUNHO	69.348	25.463	29.879	9.314	4.692
JULHO	64.616	23.739	28.177	8.557	4.143
AGOSTO	67.446	23.875	29.926	9.244	4.401
SETEMBRO	71.049	25.940	30.093	10.404	4.612
OUTUBRO	77.195	26.500	34.770	11.168	4.757
NOVEMBRO	89.209	24.092	47.351	12.926	4.840
DEZEMBRO	104.779	24.258	59.280	15.021	6.220
<b>TOTAL</b>	<b>880.125</b>	<b>290.291</b>	<b>406.703</b>	<b>124.765</b>	<b>58.366</b>



FONTE: DETRAN - Coordenadoria de Infrações.

## INFRAÇÕES DE TRÂNSITO AUTUADOS NO ESTADO DO PARANÁ, TODAS AS COMPETÊNCIAS - ANO 2015

ENQUADRAMENTO	CÓDIGO	INFRAÇÃO	GRAVIDADE	TOTAL
				<b>3.271.002</b>
ART 218, I DO CTB	74550	TRANSITAR VELOC SUP MAX PERMITIDA EM ATE 20%	MEDIA	925.449
ART 181, XVII DO CTB	55412	ESTACIONAR EM DESACORDO COM A REGULAMENTACAO - ESTACIONAMENTO ROTATIVO	LEVE	265.096
ART 257 DO CTB	50020	MULTA, POR NAO IDENTIFICACAO DO CONDUTOR INFRATOR, IMPOSTA A PESSOA JURIDICA	LEVE	243.168
ART 218, II DO CTB	74630	TRANSITAR VELOC SUP MAX PERMITIDA EM MAIS DE 20% ATE 50%	GRAVE	194.074
ART 233 DO CTB	69200	DEIXAR DE EFETUAR REGISTRO DE VEICULO NO PRAZO DE TRINTA DIAS	GRAVE	157.403
ART 208 DO CTB	60503	AVANCAR SINAL VERMELHO DO SEMAFORO - FISCALIZ. ELETRONICA	GRAVISSIMA	156.707
ART 167 DO CTB	51851	DEIXAR O CONDUTOR DE USAR O CINTO SEGURANCA	GRAVE	124.249
ART 252, VI DO CTB	73662	DIRIGIR VEICULO UTILIZANDO-SE DE TELEFONE CELULAR	MEDIA	118.027
ART 181, XVIII DO CTB	55500	ESTACIONAR EM LOCAL/HORARIO PROIBIDO ESPECIFICAMENTE PELA SINALIZACAO	MEDIA	75.697
ART 181, XVII DO CTB	55411	ESTACIONAR EM DESACORDO COM A REGULAMENTACAO ESPECIFICADA PELA SINALIZACAO	LEVE	63.673
ART 230, V DO CTB	65992	CONDUZIR O VEICULO REGISTRADO QUE NAO ESTEJA DEVIDAMENTE LICENCIADO	GRAVISSIMA	63.445
ART 162, I DO CTB	50100	DIRIGIR VEICULO SEM POSSUIR CNH OU PERMISSAO PARA DIRIGIR	GRAVISSIMA	51.396
ART 181, VIII DO CTB	54521	ESTACIONAR NO PASSEIO	GRAVE	48.354
ART 203, V DO CTB	59670	ULTRAPASSAR PELA CONTRAMAO LINHA DE DIVISAO DE FLUXOS OPOSTOS, CONTINUA AMARELA	GRAVISSIMA	43.727
ART 208 DO CTB	60501	AVANCAR O SINAL VERMELHO DO SEMAFORO	GRAVISSIMA	36.614
ART 164 DO CTB	51180	PERMITIR POSSE/CONDUCAO DO VEICULO A PESSOA SEM CNH OU PPD	GRAVISSIMA	33.518
ART 207 DO CTB	60412	EXECUTAR OPERACAO DE CONVERSAO A ESQUERDA EM LOCAL PROIBIDO PELA SINALIZACAO	GRAVE	31.013
ART 181, XIX DO CTB	55680	ESTACIONAR LOCAL/HORARIO DE ESTACIONAMENTO E PARADA PROIBIDOS PELA SINALIZACAO	GRAVE	28.325
ART 218 III DO CTB	74710	TRANSITAR VELOC SUP MAX PERMITIDA EM MAIS DE 50%	GRAVISSIMA	27.262
ART 185. I DO CTB	57030	DEIXAR DE CONSERVAR O VEICULO NA FAIXA A ELE DESTINADA PELA SINALIZACAO DE REGUL	MEDIA	26.355
ART 231, V DO CTB	68312	TRANSITAR COM O VEICULO COM EXCESSO DE PESO - POR EIXO	MEDIA	24.041
ART 232 DO CTB	69120	CONDUZIR VEICULO SEM OS DOCUMENTOS DE PORTE OBRIGATORIO REFERIDOS NO CTB	LEVE	22.219
ART 169 DO CTB	52070	DIRIGIR SEM ATENCAO OU SEM OS CUIDADOS INDISPENSAVEIS A SEGURANCA	LEVE	19.515
ART 181, XVII DO CTB	55417	ESTACIONAR EM DESACORDO COM A REGULAMENTACAO - VAGA DE CURTA DURACAO	LEVE	19.215
ART 183 DO CTB	56732	PARAR SOBRE FAIXA PEDESTRES NA MUDANCA SINAL (FISC.ELETR.)	MEDIA	17.458
ART 181, XVII DO CTB	55416	ESTACIONAR EM DESACORDO COM A REGULAMENTACAO - VAGA IDOSO	LEVE	15.621
ART 167 DO CTB	51852	DEIXAR O PASSAGEIRO DE USAR O CINTO SEGURANCA	GRAVE	14.831
ART 181, IX DO CTB	54600	ESTACIONAR EM GUIA DE CALCADA REBAIXADA DESTINADA A ENTRADA/SAIDA DE VEICULOS	MEDIA	13.793
ART 230, X DO CTB	66450	CONDUZIR O VEICULO COM EQUIP OBRIGATORIO EM DESACORDO COM O ESTAB PELO CONTRAN	GRAVE	11.803
ART 165 DO CTB	51691	DIRIGIR SOB A INFLUENCIA DE ALCOOL	GRAVISSIMA	11.703
ART 181, XVII DO CTB	55414	ESTACIONAR EM DESACORDO COM A REGULAMENTACAO - VAGA DE CARGA/DESCARGA	LEVE	11.673
ART 186, II DO CTB	57380	TRANSITAR PELA CONTRAMAO DE DIRECAO EM VIA C/ SINALIZACAO DE REGUL SENTIDO UNICO	GRAVISSIMA	11.169
ART 209 DO CTB	60683	EVADIR-SE PARA NAO EFETUAR O PAGAMENTO DO PEDAGIO	GRAVE	10.927

Continua

## INFRAÇÕES DE TRÂNSITO AUTUADOS NO ESTADO DO PARANÁ, TODAS AS COMPETÊNCIAS - ANO 2015

ENQUADRAMENTO	CÓDIGO	INFRAÇÃO	GRAVIDADE	TOTAL
ART 181, XVII DO CTB	55415	ESTACIONAR EM DESACORDO COM A REGULAMENTACAO - VAGA PORTADOR NECESSID ESPECIAIS	LEVE	10.634
ART 230, IX DO CTB	66372	CONDUZIR O VEICULO COM EQUIPAMENTO OBRIGATORIO INEFICIENTE/INOPERANTE	GRAVE	10.031
ART 181, XI DO CTB	54870	ESTACIONAR AO LADO DE OUTRO VEICULO EM FILA DUPLA	GRAVE	9.993
ART 187, I DO CTB	57463	TRANSITAR EM LOCAL/HORARIO NAO PERMITIDO PELA REGULAMENTACAO - VEICULO DE CARGA	MEDIA	9.844
ART 230, VI DO CTB	66020	CONDUZIR O VEICULO COM QUALQUER UMA DAS PLACAS SEM LEGIBILIDADE E VISIBILIDADE	GRAVISSIMA	9.611
ART 231, V DO CTB	68313	TRANSITAR COM O VEICULO COM EXCESSO DE PESO - PBT/PBTC E POR EIXO	MEDIA	9.587
ART 168 DO CTB	51930	TRANSPORTAR CRIANCA SEM OBSERVANCIA DAS NORMAS DE SEGURANCA ESTABELECIDAS P/ CTB	GRAVISSIMA	9.438
ART 230, VII DO CTB	66102	CONDUZIR O VEICULO COM CARACTERISTICA ALTERADA	GRAVE	9.228
ART 181, XVII DO CTB	55413	ESTACIONAR EM DESACORDO COM A REGULAMENTACAO - PONTO OU VAGA DE TAXI	LEVE	8.485
ART 220, II DO CTB	62700	DEIXAR DE REDUZIR A VELOC ONDE O TRANSITO ESTEJA SENDO CONTROLADO PELO AGENTE	GRAVE	8.104
ART 230, XVIII DO CTB	67261	CONDUZIR O VEICULO EM MAU ESTADO DE CONSERVACAO	GRAVE	7.813
ART 181, XV DO CTB	55250	ESTACIONAR NA CONTRAMAO DE DIRECAO	MEDIA	7.139
ART 195 DO CTB	58350	DESOBEDECER AS ORDENS EMANADAS DA AUTORID COMPET DE TRANSITO OU DE SEUS AGENTES	GRAVE	6.795
ART 230, IX DO CTB	66371	CONDUZIR O VEICULO SEM EQUIPAMENTO OBRIGATORIO	GRAVE	6.667
ART 181, VIII DO CTB	54522	ESTACIONAR SOBRE FAIXA DESTINADA A PEDESTRE	GRAVE	6.630
ART 231, V DO CTB	68311	TRANSITAR COM O VEICULO COM EXCESSO DE PESO PBT/PBTC	MEDIA	6.375
ART 162, V DO CTB	50450	DIRIGIR VEICULO COM VALIDADE DA CNH OU PPD VENCIDA HA MAIS DE 30 DIAS	GRAVISSIMA	5.895
ART 181, VIII DO CTB	54526	ESTACIONAR AO LADO/SOBRE DIVISORES DE PISTA DE ROLAMENTO/MARCAS DE CANALIZACAO	GRAVE	5.871
ART 206, I DO CTB	59910	EXECUTAR OPERACAO DE RETORNO LOCAIS PROIBIDOS PELA SINALIZACAO	GRAVISSIMA	5.750
ART 181, I DO CTB	53800	ESTACIONAR NAS ESQUINAS E A MENOS DE 5M DO ALINHAMENTO DA VIA TRANSVERSAL	MEDIA	5.710
ART 214, I DO CTB	61220	DEIXAR DE DAR PREFERENCIA A PEDESTRE/VEIC N MOTORIZADO NA FAIXA A ELE DESTINADA	GRAVISSIMA	5.267
ART 175 DO CTB	52741	UTILIZ VEIC DEMONST/EXIBIR MANOBRA PERIG/ARRANCADA BRUSCA/DERRAPAGEM OU FRENAGEM	GRAVISSIMA	5.226
ART 162, II DO CTB	50292	DIRIGIR VEICULO COM CNH OU PPD COM SUSPENSAO DO DIREITO DE DIRIGIR	GRAVISSIMA	5.142
ART 250, II DO CTB	72770	EM MOV DEIXAR DE MANTER ACESAS LUZES DE POSICAO SOB CHUVA FORTE/NEBLINA/CERRACAO	MEDIA	5.009
ART 252, IV DO CTB	73400	DIRIGIR O VEIC USANDO CALCADO QUE N SE FIRME NOS PES/COMPROMETA UTILIZ PEDAIS	MEDIA	4.773
ART 181, XIII DO CTB	55090	ESTACIONAR NO PONTO DE EMBARQUE/DESEMBARQUE DE PASSAGEIROS TRANSPORTE COLETIVO	MEDIA	4.673
ART 250, I A DO CTB	72340	EM MOVIMENTO, DEIXAR DE MANTER ACESA A LUZ BAIXA DURANTE A NOITE	MEDIA	4.222
ART 193 DO CTB	58197	TRANSITAR COM O VEICULO EM ACOSTAMENTOS	GRAVISSIMA	4.089
ART 186, I DO CTB	57200	TRANSITAR PELA CONTRAMAO DE DIRECAO EM VIA COM DUPLO SENTIDO DE CIRCULACAO	GRAVE	3.979
ART 204 DO CTB	59750	DEIXAR DE PARAR NO ACOSTAMENTO A DIREITA, P/ CRUZAR PISTA OU ENTRAR A ESQUERDA	GRAVE	3.944
ART 207 DO CTB	60411	EXECUTAR OPERACAO DE CONVERSAO A DIREITA EM LOCAL PROIBIDO PELA SINALIZACAO	GRAVE	3.857
ART 230, XII DO CTB	66610	CONDUZIR O VEICULO COM EQUIPAMENTO OU ACESSORIO PROIBIDO	GRAVE	3.738
ART 185, II DO CTB	57110	DEIXAR DE CONSERVAR NAS FAIXAS DA DIREITA O VEICULO LENTO E DE MAIOR PORTE	MEDIA	3.737
ART 230, XXII DO CTB	67691	CONDUZIR O VEICULO COM DEFEITO NO SISTEMA DE ILUMINACAO/LAMPADA QUEIMADA	MEDIA	3.695

Continua

## INFRAÇÕES DE TRÂNSITO AUTUADOS NO ESTADO DO PARANÁ, TODAS AS COMPETÊNCIAS - ANO 2015

ENQUADRAMENTO	CÓDIGO	INFRAÇÃO	GRAVIDADE	TOTAL
ART 230, XIII DO CTB	66700	CONDUZIR O VEICULO C/ EQUIP DO SISTEMA DE ILUMINACAO E DE SINALIZACAO ALTERADOS	GRAVE	3.396
ART 221 DO CTB	64080	PORTAR NO VEICULO PLACAS DE IDENTIFICACAO EM DESACORDO C/ ESPECIF/MODELO CONTRAN	MEDIA	3.278
ART 230, XXII DO CTB	67692	CONDUZIR O VEICULO COM DEFEITO NO SISTEMA DE SINALIZACAO/LAMPADA QUEIMADA	MEDIA	3.207
ART 230, I DO CTB	65561	CONDUZIR O VEICULO COM O LACRE DE IDENTIFICACAO VIOLADO/FALSIFICADO	GRAVISSIMA	3.148
ART 184, I DO CTB	56810	TRANSITAR NA FAIXA/PISTA DA DIREITA REGUL CIRCULACAO EXCLUSIVA DETERM VEICULO	LEVE	3.111
ART 208 DO CTB	60502	AVANCAR O SINAL DE PARADA OBRIGATORIA	GRAVISSIMA	2.983
ART 230, XVI DO CTB	67000	CONDUZIR VEIC COM VIDRO TOTAL/PARCIALMENTE COBERTO POR PELICULA, PAINES/PINTURA	GRAVE	2.914
ART 162, III DO CTB	50371	DIRIGIR VEICULO COM CNH DE CATEGORIA DIFERENTE DA DO VEICULO	GRAVISSIMA	2.403
ART 181, X DO CTB	54790	ESTACIONAR IMPEDINDO A MOVIMENTACAO DE OUTRO VEICULO	MEDIA	2.358
ART 163 DO CTB	50702	ENTREGAR VEICULO A PESSOA COM CNH OU PPD COM SUSPENSAO DO DIREITO DE DIRIGIR	GRAVISSIMA	2.293
ART 230, XI DO CTB	66531	CONDUZIR O VEICULO COM DESCARGA LIVRE	GRAVE	2.158
ART 230, IV DO CTB	65800	CONDUZIR O VEICULO SEM QUALQUER UMA DAS PLACAS DE IDENTIFICACAO	GRAVISSIMA	2.156
ART 162, II DO CTB	50291	DIRIGIR VEICULO COM CNH OU PPD CASSADA	GRAVISSIMA	2.112
ART 244, I DO CTB	70301	CONDUZIR MOTOCICLETA, MOTONETA E CICLOMOTOR SEM CAPACETE DE SEGURANCA	GRAVISSIMA	2.103
ART 244, III DO CTB	70561	CONDUZIR MOTOC/MOTON/CICLOMOTOR FAZENDO MALABARISMO/EQUILIBRANDO-SE EM UMA RODA	GRAVISSIMA	2.098
ART 181, VII DO CTB	54440	ESTACIONAR NOS ACOSTAMENTOS	LEVE	2.052
ART 193 DO CTB	58191	TRANSITAR COM O VEICULO EM CALCADAS, PASSEIOS	GRAVISSIMA	1.979
ART 164 DO CTB	51420	PERMITIR POSSE/CONDUCAO DO VEICULO A PESSOA COM CNH VENCIDA HA MAIS DE 30 DIAS	GRAVISSIMA	1.930
ART 231, VII DO CTB	68580	TRANSITAR COM O VEICULO COM LOTACAO EXCEDENTE	MEDIA	1.930
ART 250, III DO CTB	72850	EM MOVIMENTO, DEIXAR DE MANTER A PLACA TRASEIRA ILUMINADA A NOITE	MEDIA	1.881
ART 181, VIII DO CTB	54525	ESTACIONAR AO LADO OU SOBRE CANTEIRO CENTRAL	GRAVE	1.846
ART 244, II DO CTB	70481	CONDUZIR MOTOCICLETA, MOTONETA E CICLOMOTOR TRANSPORTANDO PASSAGEIRO S/ CAPACETE	GRAVISSIMA	1.752
ART 230, XI DO CTB	66532	CONDUZIR O VEICULO COM SILENCIADOR DE MOTOR DEFEITUOSO/DEFICIENTE/INOPERANTE	GRAVE	1.748
ART 163 DO CTB	50610	ENTREGAR VEICULO A PESSOA SEM CNH OU PERMISSAO PARA DIRIGIR	GRAVISSIMA	1.709
ART 252, I DO CTB	73150	DIRIGIR O VEICULO COM O BRACO DO LADO DE FORA	MEDIA	1.627
ART 196 DO CTB	58434	DEIXAR DE INDICAR C/ ANTEC, MED GESTO DE BRACO/LUZ INDICADORA, MUDANCA DE FAIXA	GRAVE	1.621
ART 230, II DO CTB	65640	CONDUZIR O VEICULO TRANSPORTANDO PASSAGEIROS EM COMPARTIMENTO DE CARGA	GRAVISSIMA	1.612
ART 209 DO CTB	60681	TRANSPOR BLOQUEIO VIARIO COM OU SEM SINALIZACAO OU DISPOSITIVOS AUXILIARES	GRAVE	1.607
ART 196 DO CTB	58433	DEIXAR DE INDICAR C/ ANTEC, MED GESTO DE BRACO/LUZ INDICADORA, MUDANCA DIRECAO	GRAVE	1.601
ART 183 DO CTB	56731	PARAR SOBRE FAIXA DE PEDESTRES NA MUDANCA DE SINAL LUMINOSO	MEDIA	1.579
ART 182, VII DO CTB	56300	PARAR NA AREA DE CRUZAMENTO DE VIAS	MEDIA	1.575
ART 182, VI DO CTB	56222	PARAR SOBRE FAIXA DESTINADA A PEDESTRES	LEVE	1.547
ART 192 DO CTB	58000	DEIXAR GUARDAR DIST SEGURANCA LAT/FRONT ENTRE SEU VEIC E DEMAIS E AO BORDO PISTA	GRAVE	1.545
ART 244, IV DO CTB	70640	CONDUZIR MOTOCICLETA, MOTONETA E CICLOMOTOR COM OS FAROIS APAGADOS	GRAVISSIMA	1.535

Continua

## INFRAÇÕES DE TRÂNSITO AUTUADOS NO ESTADO DO PARANÁ, TODAS AS COMPETÊNCIAS - ANO 2015

ENQUADRAMENTO	CÓDIGO	INFRAÇÃO	GRAVIDADE	TOTAL
ART 277 §3 c/c/ 165	75790	COND QUE SE RECUSAR A SE SUBMETER A QQ DOS PROC PREV NO ART. 277 DO CTB	GRAVISSIMA	1.416
ART 184, III DO CTB	75870	TRANSITAR NA FAIXA OU VIA EXCLUSIVA REGULAM P/ TRANSP PUBL COLETIVO PASSAG	GRAVISSIMA	1.391
ART 181, VIII DO CTB	54527	ESTACIONAR AO LADO OU SOBRE GRAMADO OU JARDIM PUBLICO	GRAVE	1.374
ART 199 DO CTB	58780	ULTRAPASSAR PELA DIREITA, SALVO QDO VEIC DA FRENTE DER SINAL P/ ENTRAR ESQUERDA	MEDIA	1.374
ART 170 DO CTB	52152	DIRIGIR AMEACANDO OS DEMAIS VEICULOS	GRAVISSIMA	1.300
ART 181, IV DO CTB	54100	ESTACIONAR EM DESACORDO COM AS POSICOES ESTABELECIDAS NO CTB	MEDIA	1.270
ART 252, VI DO CTB	73661	DIRIGIR O VEICULO UTILIZANDO-SE DE FONES NOS OUVIDOS CONEC A APARELHAGEM SONORA	MEDIA	1.250
ART 164 DO CTB	51262	PERMITIR POSSE/CONDUCAO VEIC PESSOA COM CNH/PPD C/ SUSPENSAO DIREITO DE DIRIGIR	GRAVISSIMA	1.215
ART 230, XXI DO CTB	67500	CONDUZIR O VEIC DE CARGA C/ FALTA INSCRICAO DA TARA E DEMAIS PREVISTAS NO CTB	MEDIA	1.209
ART 252, V DO CTB	73580	DIRIGIR O VEICULO COM APENAS UMA DAS MAOS, EXCETO QUANDO PERMITIDO PELO CTB	MEDIA	1.158
ART 162, VI DO CTB	50531	DIRIGIR VEICULO SEM USAR LENTES CORRETORAS DE VISAO	GRAVISSIMA	1.145
ART 215, II DO CTB	61810	DEIXAR DE DAR PREFERENCIA NAS INTERSECOES COM SINALIZACAO DE DE A PREFERENCIA	GRAVE	1.127
ART 187, I DO CTB	57461	TRANSITAR EM LOCAL/HORARIO NAO PERMITIDO PELA REGUL ESTABELECIDA PELA AUTORIDADE	MEDIA	1.106
ART 202, I DO CTB	59080	ULTRAPASSAR PELO ACOSTAMENTO	GRAVISSIMA	1.071
ART 237 DO CTB	69630	TRANS C/VEIC DESAC C/ ESPECIFICACAO/FALTA DE INSCR/SIMBOLOGIA NECESSARIA IDENTIF	GRAVE	1.060
ART 230, V DO CTB	65991	CONDUZIR O VEICULO QUE NAO ESTEJA REGISTRADO	GRAVISSIMA	1.032
ART 170 DO CTB	52151	DIRIGIR AMEACANDO OS PEDESTRES QUE ESTEJAM ATRAVESSANDO A VIA PUBLICA	GRAVISSIMA	970
ART 164 DO CTB	51261	PERMITIR POSSE/CONDUCAO DO VEICULO A PESSOA COM CNH OU PPD CASSADA	GRAVISSIMA	953
ART 172 DO CTB	52311	ATIRAR DO VEICULO OBJETOS OU SUBSTANCIAS	MEDIA	945
ART 191 DO CTB	57970	FORCAR PASSAGEM ENTRE VEICS TRANSIT SENTIDOS OPOST AO REALIZAR OP ULTRAPASSAGEM	GRAVISSIMA	876
ART 164 DO CTB	51341	PERMITIR POSSE/CONDUCAO VEIC A PESSOA COM CNH CATEGORIA DIFERENTE DA DO VEICULO	GRAVISSIMA	819
ART 181, VIII DO CTB	54523	ESTACIONAR SOBRE CICLOVIA OU CICLOFAIXA	GRAVE	816
ART 252, II DO CTB	73232	DIRIGIR O VEICULO TRANSPORT ANIMAIS A SUA ESQUERDA OU ENTRE OS BRACOS E PERNAS	MEDIA	806
ART 210 DO CTB	60760	TRANSPOR BLOQUEIO VIARIO POLICIAL	GRAVISSIMA	792
ART 230, XIV DO CTB	66880	CONDUZIR VEIC C/ REGISTRADOR INSTAN INALT DE VELOCIDADE/TEMPO VICIADO/DEFEITUOSO	GRAVE	781
ART 231, VI DO CTB	68401	TRANSITAR EM DESACORDO C/ AUTORIZACAO EXPEDIDA P/VEICULO C/ DIMENSOES EXCEDENTES	GRAVE	760
ART 181, V DO CTB	54282	ESTACIONAR NA PISTA DE ROLAMENTO DAS RODOVIAS	GRAVISSIMA	742
ART 163 DO CTB	50960	ENTREGAR VEICULO A PESSOA COM CNH VENCIDA HA MAIS DE 30 DIAS	GRAVISSIMA	740
ART 193 DO CTB	58196	TRANSITAR COM O VEICULO EM DIVISORES DE PISTA DE ROLAMENTO, MARCAS DE CANALIZ.	GRAVISSIMA	710
ART 231, VIII DO CTB	68662	TRANSITAR EFETUANDO TRANSPORTE REMUNERADO DE BENS QDO NAO LICENCIADO P/ ESSE FIM	MEDIA	709
ART 251, II A DO CTB	73070	UTILIZAR LUZ ALTA E BAIXA INTERMITENTE, EXCETO QUANDO PERMITIDO PELO CTB	MEDIA	684
ART 231, X DO CTB	69040	TRANSITAR COM O VEICULO EXCEDENDO A CAPACIDADE MAXIMA DE TRACAO - GRAVISSIMA	GRAVISSIMA	675
ART 197 DO CTB	58512	DEIXAR DE DESLOCAR C/ANTECEDENCIA VEIC P/ FAIXA MAIS A DIREITA QDO FOR MANOBRAR	MEDIA	658
ART 206, III DO CTB	60174	EXECUTAR OPERACAO DE RETORNO PASSANDO POR CIMA DE CANTEIRO DIVISOR DE PISTA	GRAVISSIMA	647

Continua



## INFRAÇÕES DE TRÂNSITO AUTUADOS NO ESTADO DO PARANÁ, TODAS AS COMPETÊNCIAS - ANO 2015

ENQUADRAMENTO	CÓDIGO	INFRAÇÃO	GRAVIDADE	TOTAL
ART 194 DO CTB	58270	TRANSITAR EM MARCHA RE, SALVO NA DISTANCIA NECESSARIA A PEQUENAS MANOBRAS	GRAVE	643
ART 197 DO CTB	58511	DEIXAR DE DESLOCAR C/ANTECEDENCIA VEIC P/ FAIXA MAIS A ESQUERDA QDO FOR MANOBRAR	MEDIA	637
ART 193 DO CTB	58194	TRANSITAR COM O VEICULO EM CANTEIROS CENTRAIS	GRAVISSIMA	614
ART 231, X DO CTB	68820	TRANSITAR COM O VEICULO EXCEDENDO A CAPACIDADE MAXIMA DE TRACAO - MEDIA	MEDIA	602
ART 163 DO CTB	50881	ENTREGAR VEICULO A PESSOA COM CNH DE CATEGORIA DIFERENTE DA DO VEICULO	GRAVISSIMA	564
ART 182, V DO CTB	56144	PARAR NA PISTA DE ROLAMENTO DAS DEMAIS VIAS DOTADAS ACOSTAMENTO	GRAVE	564
ART 244, VII DO CTB	70991	CONDUZIR MOTOCICLETA/MOTONETA/CICLOMOTOR SEM SEGURAR O GUIDOM COM AMBAS AS MAOS	MEDIA	560
ART 206, V DO CTB	60330	EXECUTAR RETORNO C/PREJUIZO DA CIRCULACAO/SEGURANCA AINDA QUE EM LOCAL PERMITIDO	GRAVISSIMA	549
ART 203, III DO CTB	59401	ULTRAPASSAR PELA CONTRAMAO NAS PONTES	GRAVISSIMA	547
ART 206, IV DO CTB	60250	EXECUTAR RETORNO NAS INTERSECOES, ENTRANDO NA CONTRAMAO DA VIA TRANSVERSAL	GRAVISSIMA	546
ART 214, II DO CTB	61300	DEIXAR DE DAR PREFERENCIA A PEDESTRE/VEIC N MOT QUE N HAJA CONCLUIDO A TRAVESSIA	GRAVISSIMA	511
ART 182, III DO CTB	55920	PARAR AFASTADO DA GUIA DA CALCADA (MEIO-FIO) A MAIS DE 1M	MEDIA	495
ART 182, V DO CTB	56142	PARAR NA PISTA DE ROLAMENTO DAS RODOVIAS	GRAVE	448
ART 182, X DO CTB	56650	PARAR EM LOCAL/HORARIO PROIBIDOS ESPECIFICAMENTE PELA SINALIZACAO	MEDIA	444
ART 231, IV DO CTB	68231	TRANSITAR C/ VEIC E/OU CARGA C/ DIMENSOES SUPERIORES LIMITE LEGAL S/ AUTORIZACAO	GRAVE	432
ART 182, VI DO CTB	56221	PARAR NO PASSEIO/CALCADA	LEVE	430
ART 209 DO CTB	60682	DEIXAR DE ADENTRAR AS AREAS DESTINADAS A PESAGEM DE VEICULOS	GRAVE	389
ART 181, V DO CTB	54284	ESTACIONAR NA PISTA DE ROLAMENTO DAS VIAS DOTADAS DE ACOSTAMENTO	GRAVISSIMA	376
ART 166 DO CTB	51770	CONFIAR/ENTREGAR VEIC PESS C/ ESTADO FISICO/PSIQUICO S/ CONDICOES DIRIGIR SEGUR	GRAVISSIMA	367
ART 176, I DO CTB	52820	DEIXAR O COND ENVOLVIDO EM ACIDENTE, DE PRESTAR OU PROVIDENCIAR SOCORRO A VITIMA	GRAVISSIMA	364
ART 163 DO CTB	50701	ENTREGAR VEICULO A PESSOA COM CNH OU PPD CASSADA	GRAVISSIMA	347
ART 238 DO CTB	69710	RECUSAR-SE A ENTREGAR CNH/CRV/CRLV/ OUTROS DOCUMENTOS	GRAVISSIMA	338
ART 176, V DO CTB	53200	DEIXAR O COND ENVOLVIDO EM ACID, DE IDENTIFICAR-SE POLICIAL E PRESTAR INF P/O BO	GRAVISSIMA	334
ART 231, II A DO CTB	67851	TRANSITAR COM VEICULO DERRAMANDO A CARGA QUE ESTEJA TRANSPORTANDO	GRAVISSIMA	331
ART 230, VII DO CTB	66101	CONDUZIR O VEICULO COM A COR ALTERADA	GRAVE	321
ART 181, III DO CTB	54010	ESTACIONAR AFASTADO DA GUIA DA CALCADA (MEIO-FIO) A MAIS DE 1M	GRAVE	316
ART 193 DO CTB	58192	TRANSITAR COM O VEICULO EM CICLOVIAS, CICLOFAIXAS	GRAVISSIMA	308
ART 184, II DO CTB	56900	TRANSITAR NA FAIXA/PISTA DA ESQUERDA REGUL CIRCULACAO EXCLUSIVA DETERM VEICULO	GRAVE	300
ART 227, II DO CTB	64910	USAR BUZINA PROLONGADA E SUCESSIVAMENTE A QUALQUER PRETEXTO	LEVE	300
ART 231, X DO CTB	68900	TRANSITAR COM O VEICULO EXCEDENDO A CAPACIDADE MAXIMA DE TRACAO - GRAVE	GRAVE	298
ART 203, IV DO CTB	59591	ULTRAPASSAR PELA CONTRAMAO VEICULO PARADO EM FILA JUNTO SINAL LUMINOSO	GRAVISSIMA	259
ART 164 DO CTB	51501	PERMITIR POSSE/CONDUCAO DO VEICULO A PESSOA SEM USAR LENTES CORRETORAS DE VISAO	GRAVISSIMA	254
ART 230, I DO CTB	65564	CONDUZIR O VEICULO COM A PLACA VIOLADA/FALSIFICADA	GRAVISSIMA	247
ART 253 DO CTB	73740	BLOQUEAR A VIA COM VEICULO	GRAVISSIMA	243

## INFRAÇÕES DE TRÂNSITO AUTUADOS NO ESTADO DO PARANÁ, TODAS AS COMPETÊNCIAS - ANO 2015

ENQUADRAMENTO	CÓDIGO	INFRAÇÃO	GRAVIDADE	TOTAL
ART 235 DO CTB	69471	CONDUZIR PESSOAS NAS PARTES EXTERNAS DO VEICULO	GRAVE	241
ART 244, I DO CTB	70302	CONDUZIR MOTOCICLETA/MOTONETA/CICLOMOTOR C/ CAPACETE S/ VISEIRA/OCULOS PROTECAO	GRAVISSIMA	240
ART 181, II DO CTB	53980	ESTACIONAR AFASTADO DA GUIA DA CALCADA (MEIO-FIO) DE 50CM A 1M	LEVE	237
ART 178 DO CTB	53470	DEIXAR O CONDUTOR ENVOLVIDO EM ACIDENTE S/ VITIMA, DE REMOVER O VEICULO DO LOCAL	MEDIA	236
ART 189 DO CTB	57703	DEIXAR DE DAR PASSAGEM A VEIC DE POLICIA EM SERVICIO DE URGENCIA DEVID IDENTIF	GRAVISSIMA	232
ART 211 DO CTB	60841	ULTRAPASSAR VEICULOS MOTORIZADOS EM FILA, PARADOS EM RAZAO DE SINAL LUMINOSO	GRAVE	229
ART 203, IV DO CTB	59593	ULTRAPASSAR PELA CONTRAMAO VEICULO PARADO EM FILA JUNTO A CRUZAMENTO	GRAVISSIMA	220
ART 206, III DO CTB	60175	EXECUTAR OPERACAO DE RETORNO PASSANDO POR CIMA DE FAIXA DE PEDESTRES	GRAVISSIMA	219
ART 181, XII DO CTB	54950	ESTACIONAR NA AREA DE CRUZAMENTO DE VIAS	GRAVE	218
ART 182, I DO CTB	55760	PARAR NAS ESQUINAS E A MENOS 5M DO BORDO DO ALINHAMENTO DA VIA TRANSVERSAL	MEDIA	214
ART 225, I DO CTB	64592	DEIXAR DE SINALIZAR A VIA P/ TORNAR VISIVEL O LOCAL QDO PERMANECER ACOSTAMENTO	GRAVE	206
ART 202, II DO CTB	59161	ULTRAPASSAR EM INTERSECOES	GRAVISSIMA	201
ART 231, VIII DO CTB	68661	TRANSITAR EFETUANDO TRANSPORTE REMUNERADO DE PESSOAS QDO N LICENCIADO P/ESSE FIM	MEDIA	198
ART 181, VIII DO CTB	54524	ESTACIONAR NAS ILHAS OU REFUGIOS	GRAVE	195
ART 235 DO CTB	69473	CONDUZIR CARGA NAS PARTES EXTERNAS DO VEICULO	GRAVE	193
ART 180 DO CTB	53710	TER SEU VEICULO IMOBILIZADO NA VIA POR FALTA DE COMBUSTIVEL	MEDIA	191
ART 203, I DO CTB	59242	ULTRAPASSAR PELA CONTRAMAO NOS ACLIVES OU DECLIVES, SEM VISIBILIDADE SUFICIENTE	GRAVISSIMA	188
ART 239 DO CTB	69800	RETIRAR DO LOCAL VEICULO LEGALMENTE RETIDO PARA REGULARIZACAO, SEM PERMISSAO	GRAVISSIMA	179
ART 162, II DO CTB	50293	DIRIGIR VEICULO COM CNH OU PPD COM SUSPENSAO DO DIREITO DE DIRIGIR	GRAVISSIMA	178
ART 181, V DO CTB	54281	ESTACIONAR NA PISTA DE ROLAMENTO DAS ESTRADAS	GRAVISSIMA	175
ART 198 DO CTB	58600	DEIXAR DE DAR PASSAGEM PELA ESQUERDA QUANDO SOLICITADO	MEDIA	173
ART 215, I A DO CTB	61732	DEIXAR DE DAR PREFERENCIA EM INTERSECAO N SINALIZ, VEIC CIRCULANDO POR ROTATORIA	GRAVE	171
ART 244, VIII DO CTB	71021	CONDUZIR MOTOCICLETA, MOTONETA E CICLOMOTOR TRANSPORTANDO CARGA INCOMPATIVEL	MEDIA	169
ART 182, V DO CTB	56141	PARAR NA PISTA DE ROLAMENTO DAS ESTRADAS	GRAVE	166
ART 182, IV DO CTB	56060	PARAR EM DESACORDO COM AS POSICOES ESTABELECIDAS NO CTB	LEVE	158
ART 182, IX DO CTB	56570	PARAR NA CONTRAMAO DE DIRECAO	MEDIA	157
ART 182, V DO CTB	56143	PARAR NA PISTA DE ROLAMENTO DAS VIAS DE TRANSITO RAPIDO	GRAVE	147
ART 227, I DO CTB	64830	USAR BUZINA QUE NAO A DE TOQUE BREVE COMO ADVERTENCIA A PEDESTRE OU CONDUTORES	LEVE	147
ART 229 DO CTB	65480	USAR NO VEIC ALARME/APARELHO PRODUZ SOM PERTURBE SOSSEGO PUB DESAC NORMA CONTRAN	MEDIA	143
ART 230, XV DO CTB	66961	CONDUZIR C/ INSCR/ADESIVO/LEGENDA/SIMBOLO AFIXADO PARA-BRISA E EXTENSAO TRASEIRA	GRAVE	141
ART 230, XX DO CTB	67420	CONDUZIR O VEICULO SEM PORTAR A AUTORIZACAO PARA CONDUCAO DE ESCOLARES	GRAVE	138
ART 182, VI DO CTB	56225	PARAR NOS DIVISORES DE PISTA DE ROLAMENTO E MARCAS DE CANALIZACAO	LEVE	137
ART 174 DO CTB	52662	PARTICIPAR NA VIA COMO CONDUTOR EM EVENTO ORGANIZADO, SEM PERMISSAO	GRAVISSIMA	136
ART 231, VI DO CTB	68402	TRANSITAR COM AUTORIZACAO VENCIDA, EXPEDIDA P/ VEICULO C/ DIMENSOES EXCEDENTES	GRAVE	136

## INFRAÇÕES DE TRÂNSITO AUTUADOS NO ESTADO DO PARANÁ, TODAS AS COMPETÊNCIAS - ANO 2015

ENQUADRAMENTO	CÓDIGO	INFRAÇÃO	GRAVIDADE	TOTAL
ART 220, XIV DO CTB	63941	DEIXAR DE REDUZIR A VELOCIDADE NAS PROXIMIDADES DE ESCOLAS	GRAVISSIMA	134
ART 244, I DO CTB	70303	CONDUZIR MOTOCICLETA, MOTONETA E CICLOMOTOR SEM VESTUARIO APROVADO PELO CONTRAN	GRAVISSIMA	134
ART 244, V DO CTB	70721	CONDUZIR MOTOCICLETA/MOTONETA/CICLOMOTOR TRANSPORTANDO CRIANCA MENOR DE 7 ANOS	GRAVISSIMA	131
ART 216 DO CTB	61900	ENTRAR/SAIR AREA LINDEIRA SEM PRECAUCAO COM A SEGURANCA DE PEDESTRES E VEICULOS	MEDIA	130
ART 173 DO CTB	52400	DISPUTAR CORRIDA POR ESPIRITO DE EMULACAO	GRAVISSIMA	125
ART 196 DO CTB	58431	DEIXAR DE INDICAR C/ ANTEC, MED GESTO DE BRACO/LUZ INDICADORA, INICIO DA MARCHA	GRAVE	125
ART 175 DO CTB	52742	UTILIZAR-SE DE VEICULO PARA DEMONSTRAR OU EXIBIR ARRANCADA BRUSCA	GRAVISSIMA	123
ART 244, V DO CTB	70722	CONDUZIR MOTOC/MOTON/CICLOM TRANSP CRIANCA S/ CONDICAO CUIDAR PROPRIA SEGURANCA	GRAVISSIMA	118
ART 220, XIV DO CTB	63944	DEIXAR DE REDUZIR VELOC ONDE HAJA INTENSA MOVIMENTACAO DE PEDESTRES	GRAVISSIMA	116
ART 211 DO CTB	60844	ULTRAPASSAR VEICULOS MOTORIZADOS EM FILA, PARADOS EM RAZAO DE QUALQUER OBSTACULO	GRAVE	115
ART 203, I DO CTB	59241	ULTRAPASSAR PELA CONTRAMAO NAS CURVAS SEM VISIBILIDADE SUFICIENTE	GRAVISSIMA	112
ART 162, III DO CTB	50372	DIRIGIR VEICULO COM PPD DE CATEGORIA DIFERENTE DA DO VEICULO	GRAVISSIMA	111
ART 220, VII DO CTB	63270	DEIXAR DE REDUZIR VELOC AO APROXIMAR LOCAL SINALIZ ADVERT DE OBRAS/TRABALHADORES	GRAVE	111
ART 203, IV DO CTB	59594	ULTRAPASSAR PELA CONTRAMAO VEIC PARADO EM FILA JUNTO QQ IMPEDIMENTO A CIRCULACAO	GRAVISSIMA	108
ART 215, I A DO CTB	61731	DEIXAR DE DAR PREFERENCIA EM INTERSECAO N SINALIZ, A VEIC CIRCULANDO POR RODOVIA	GRAVE	108
ART 181, V DO CTB	54283	ESTACIONAR NA PISTA DE ROLAMENTO DAS VIAS DE TRANSITO RAPIDO	GRAVISSIMA	106
ART 236 DO CTB	69550	REBOCAR OUTRO VEICULO COM CABO FLEXIVEL OU CORDA	MEDIA	106
ART 224 DO CTB	64400	FAZER USO DO FACHO DE LUZ ALTA DOS FAROIS EM VIAS PROVIDAS DE ILUMINACAO PUBLICA	LEVE	104
ART 172 DO CTB	52312	ABANDONAR NA VIA OBJETOS OU SUBSTANCIAS	MEDIA	103
ART 165 DO CTB	51692	DIRIGIR SOB INFLUENCIA SUBST ENTORPECENTE OU Q DETERMINE DEPEND FISICA/PSIQUICA	GRAVISSIMA	98
ART 230, VIII DO CTB	66290	CONDUZIR VEICULO S/ TER SIDO SUBMETIDO A INSPECAO SEG VEICULAR, QDO OBRIGATORIA	GRAVE	95
ART 220, XII DO CTB	63780	DEIXAR DE REDUZIR A VELOCIDADE DE FORMA COMPATIVEL COM A SEGURANCA, EM DECLIVE	GRAVE	94
ART 230, I DO CTB	65565	CONDUZIR O VEICULO COM QUALQUER OUTRO ELEM DE IDENTIFICACAO VIOLADO/FALSIFICADO	GRAVISSIMA	94
ART 176, III DO CTB	53040	DEIXAR O COND ENVOLVIDO EM ACIDENTE, DE PRESERVAR LOCAL P/ TRAB POLICIA/PERICIA	GRAVISSIMA	89
ART 164 DO CTB	51342	PERMITIR POSSE/CONDUCAO VEIC A PESSOA COM PPD CATEGORIA DIFERENTE DA DO VEICULO	GRAVISSIMA	88
ART 223 DO CTB	64322	TRANSITAR COM O FACHO DE LUZ ALTA PERTURBANDO VISAO OUTRO CONDUTOR	GRAVE	85
ART 251, I DO CTB	72930	UTILIZAR O PISCA-ALERTA, EXCETO EM IMOBILIZACOES OU SITUACOES DE EMERGENCIA	MEDIA	79
ART 252, II DO CTB	73231	DIRIGIR O VEICULO TRANSPORT PESSOAS A SUA ESQUERDA OU ENTRE OS BRACOS E PERNAS	MEDIA	79
ART 211 DO CTB	60843	ULTRAPASSAR VEIC MOTORIZADOS EM FILA PARADOS EM RAZAO DE BLOQUEIO VIARIO PARCIAL	GRAVE	72
ART 231, IV DO CTB	68232	TRANSITAR C/ VEIC E/OU CARGA C/ DIMENSOES SUPERIORES EST P/SINALIZACAO S/AUTORIZ	GRAVE	70
ART 206, II DO CTB	60091	EXECUTAR OPERACAO DE RETORNO NAS CURVAS	GRAVISSIMA	69
ART 206, III DO CTB	60172	EXECUTAR OPERACAO DE RETORNO PASSANDO POR CIMA DE ILHA, REFUGIO	GRAVISSIMA	67
ART 206, III DO CTB	60171	EXECUTAR OPERACAO DE RETORNO PASSANDO POR CIMA DE CALCADA, PASSEIO	GRAVISSIMA	66
ART 193 DO CTB	58193	TRANSITAR COM O VEICULO EM AJARDINAMENTOS, GRAMADOS, JARDINS PUBLICOS	GRAVISSIMA	63

## INFRAÇÕES DE TRÂNSITO AUTUADOS NO ESTADO DO PARANÁ, TODAS AS COMPETÊNCIAS - ANO 2015

ENQUADRAMENTO	CÓDIGO	INFRAÇÃO	GRAVIDADE	TOTAL
ART 227, III DO CTB	65050	USAR BUZINA ENTRE AS VINTE E DUAS E AS SEIS HORAS	LEVE	63
ART 164 DO CTB	51263	PERMITIR POSSE/CONDUCAO VEIC PESSOA COM CNH/PPD C/ SUSPENSAO DIREITO DE DIRIGIR	GRAVISSIMA	62
ART 188 DO CTB	57620	TRANSITAR AO LADO DE OUTRO VEICULO, INTERROMPENDO OU PERTURBANDO O TRANSITO	MEDIA	62
ART 244,III-1 DO CTB	70562	CONDUZIR CICLO FAZENDO MALABARISMO OU EQUILIBRANDO-SE EM UMA RODA	GRAVISSIMA	61
ART 244, II DO CTB	70483	CONDUZIR MOTOCICLETA/MOTONETA/CICLOMOTOR TRANSPORANDO PAS. FORA DO ASSENTO	GRAVISSIMA	60
ART 244, IX DO CTB	75521	CONDUZIR MOTOC/MOTON/ EFETUANDO TRANSP REMUN MERCADORIA DESAC C/ ART 139-A CTB	GRAVE	60
ART 189 DO CTB	57702	DEIXAR DE DAR PASSAGEM A VEIC SOCORRO INCENDIO/SALV SERV URGENCIA DEVID IDENTIF	GRAVISSIMA	59
ART 248 DO CTB	72180	TRANSPORTAR EM VEIC DESTINADO TRANSP PASSAGEIROS CARGA EXCEDENTE DESAC ART.109	GRAVE	59
ART 193 DO CTB	58198	TRANSITAR COM O VEICULO EM PASSARELAS	GRAVISSIMA	57
ART 203, II DO CTB	59320	ULTRAPASSAR PELA CONTRAMAO NAS FAIXAS DE PEDESTRE	GRAVISSIMA	57
ART 220, VI DO CTB	63190	DEIXAR DE REDUZIR A VELOCIDADE NOS TRECHOS EM CURVA DE PEQUENO RAI0	GRAVE	57
ART 244, IX DO CTB	75522	CONDUZIR MOTOC/MOTON/ EFET TRANSP REMUN DESAC NORMAS ATIVID PROFIC MOTOTAXISTAS	GRAVE	57
ART 220, I DO CTB	62620	DEIXAR DE REDUZIR A VELOC QDO SE APROXIMAR DE PASSEATA/AGLOMERACAO/DESFILE/ETC	GRAVISSIMA	56
ART 225, I DO CTB	64591	DEIXAR DE SINALIZAR VIA P/ TORNAR VISIVEL LOCAL QDO TIVER REMOVER VEIC DA PISTA	GRAVE	56
ART 176, II DO CTB	52900	DEIXAR O COND ENVOLVIDO EM ACID, DE ADOTAR PROVID P/ EVITAR PERIGO P/O TRANSITO	GRAVISSIMA	52
ART 196 DO CTB	58432	DEIXAR DE INDICAR C/ ANTEC, MED GESTO DE BRACO/LUZ INDICADORA, MANOBRA DE PARAR	GRAVE	49
ART 193 DO CTB	58195	TRANSITAR COM O VEICULO EM ILHAS, REFUGIOS	GRAVISSIMA	48
ART 231, I DO CTB	67770	TRANSITAR COM O VEICULO DANIFICANDO A VIA, SUAS INSTALACOES E EQUIPAMENTOS	GRAVISSIMA	47
ART 182, II DO CTB	55840	PARAR AFASTADO DA GUIA DA CALCADA (MEIO-FIO) DE 50CM A 1M	LEVE	43
ART 230, I DO CTB	65562	CONDUZIR O VEICULO COM A INSCRICAO DO CHASSI VIOLADA/FALSIFICADA	GRAVISSIMA	43
ART 231, II A DO CTB	67852	TRANSITAR COM VEICULO LANCANDO A CARGA QUE ESTEJA TRANSPORTANDO	GRAVISSIMA	42
ART 231, II C DO CTB	68070	TRANSITAR C/ VEIC DERRAMANDO/LANCANDO/ARRASTANDO QQ OBJETO COM RISCO DE ACIDENTE	GRAVISSIMA	41
ART 163 DO CTB	51001	ENTREGAR O VEICULO A PESSOA SEM USAR LENTES CORRETORAS DE VISAO	GRAVISSIMA	38
ART 214, III DO CTB	61490	DEIXAR DE DAR PREFERENCIA A PEDESTRE PORT DEFICIENCIA FIS/CRINANCA/IDOSO/GESTANTE	GRAVISSIMA	37
ART 220, VIII DO CTB	63350	DEIXAR DE REDUZIR A VELOCIDADE SOB CHUVA/NEBLINA/CERRACAO/VENTOS FORTES	GRAVE	37
ART 171 DO CTB	52231	USAR VEICULO PARA ARREMESSAR SOBRE OS PEDESTRES AGUA OU DETRITOS	MEDIA	35
ART 175 DO CTB	52743	UTILIZAR-SE DE VEICULO PARA DEMONSTRAR OU EXIBIR DERRAPAGEM OU FRENAGEM	GRAVISSIMA	35
ART 230, I DO CTB	65563	CONDUZIR O VEICULO COM O SELO VIOLADO/FALSIFICADO	GRAVISSIMA	35
ART 189 DO CTB	57704	DEIXAR DE DAR PASSAGEM A VEIC DE OPERACAO E FISCALIZACAO DE TRANSITO DEVID IDENT	GRAVISSIMA	33
ART 214, V DO CTB	61650	DEIXAR DE DAR PREFERENCIA A PEDESTRE/VEIC NAO MOT ATRAVESSANDO A VIA TRANSVERSAL	GRAVE	32
ART 215, I B DO CTB	61733	DEIXAR DE DAR PREFER EM INTERSECAO NAO SINALIZADA, A VEICULO QUE VIER DA DIREITA	GRAVE	30
ART 181, VI DO CTB	54360	ESTACIONAR JUNTO/SOBRE HIDR DE INCENDIO, REG DE AGUA/TAMPA DE POCO VISIT GAL SUB	MEDIA	29
ART 223 DO CTB	64321	TRANSITAR COM FAROL DESREGULADO PERTURBANDO VISAO OUTRO CONDUTOR	GRAVE	29
ART 228 DO CTB	65300	USAR NO VEICULO EQUIP C/ SOM EM VOLUME/FREQUENCIA NAO AUTORIZADOS PELO CONTRAN	GRAVE	28

## INFRAÇÕES DE TRÂNSITO AUTUADOS NO ESTADO DO PARANÁ, TODAS AS COMPETÊNCIAS - ANO 2015

ENQUADRAMENTO	CÓDIGO	INFRAÇÃO	GRAVIDADE	TOTAL
ART 244, II DO CTB	70482	CONDUZIR MOTOCICLETA/MOTONETA/CICLOMOTOR TRANSP. PASSAG S/ VISEIRA/OCULOS PROTEC	GRAVISSIMA	28
ART 174 DO CTB	52583	PROMOVER NA VIA EXIBICAO E DEMONSTRACAO DE PERICIA EM MANOBRA DE VEICULO	GRAVISSIMA	27
ART 214, IV DO CTB	61570	DEIXAR DE DAR PREFERENCIA A PEDESTRE/VEIC N MOT QDO INICIADA TRAVESSIA S/SINALIZ	GRAVE	27
ART 241 DO CTB	70052	DEIXAR DE ATUALIZAR O CADASTRO DE HABILITACAO DO CONDUTOR	LEVE	27
ART 220, IV DO CTB	62970	DEIXAR DE REDUZIR VELOCIDADE DO VEICULO AO APROXIMAR-SE INTERSECAO N SINALIZADA	GRAVE	26
ART 181, XIV DO CTB	55172	ESTACIONAR NAS PONTES	GRAVE	24
ART 220, XIV DO CTB	63943	DEIXAR DE REDUZIR VELOC NA PROXIM ESTACAO EMBARQUE/DESEMBARQUE PASSAGEIROS	GRAVISSIMA	23
ART 235 DO CTB	69472	CONDUZIR ANIMAIS NAS PARTES EXTERNAS DO VEICULO	GRAVE	23
ART 174 DO CTB	52663	PARTICIPAR COMO CONDUTOR EXIB/DEMONST PERICIA EM MANOBRA DE VEIC, S/ PERMISSAO	GRAVISSIMA	22
ART 217 DO CTB	62030	ENTRAR/SAIR DE FILA DE VEICULOS ESTACIONADOS SEM DAR PREF A PEDESTRES/VEICULOS	MEDIA	22
ART 244, I DO CTB	70304	CONDUZIR MOTOCICLETA/MOTONETA/CICLOMOTOR C/CAPACETE DESAC NORMAS/ESPEC CONTRAN	GRAVISSIMA	22
ART 244,VII-1 DO CTB	70992	CONDUZIR CICLO SEM SEGURAR O GUIDOM COM AMBAS AS MAOS	MEDIA	22
ART 162, VI DO CTB	50534	DIRIGIR VEICULO S/ ADAPTACOES IMPOSTAS NA CONCESSAO/RENOVACAO LICENCA CONDUZIR	GRAVISSIMA	20
ART 244, VIII DO CTB	71023	CONDUZIR MOTOC/MOTON/ TRANSPORTANDO CARGA EM DESACORDO C/ P 2. DO ART 139-A CTB	GRAVE	20
ART 230, XXII DO CTB	67693	CONDUZIR O VEICULO COM LAMPADAS QUEIMADAS	MEDIA	19
ART 230, XVI DO CTB	67001	CONDUZIR O VEICULO COM VIDROS TOTALMENTE COBERTOS POR PELICULA, PAINES/PINTURA	GRAVE	18
ART 189 DO CTB	57701	DEIXAR DE DAR PASSAGEM A VEIC PRECEDIDO DE BATEDORES DEVIDAMENTE IDENTIFICADOS	GRAVISSIMA	17
ART 189 DO CTB	57705	DEIXAR DE DAR PASSAGEM A AMBULANCIA EM SERVICO DE URGENCIA DEVID IDENTIFICADA	GRAVISSIMA	17
ART 205 DO CTB	59830	ULTRAPASSAR VEICULO EM MOVIMENTO QUE INTEGRE CORTEJO/DESFILE/FORMACAO MILITAR	LEVE	16
ART 163 DO CTB	50882	ENTREGAR VEICULO A PESSOA COM PPD DE CATEGORIA DIFERENTE DA DO VEICULO	GRAVISSIMA	15
ART 190 DO CTB	57890	SEGUIR VEICULO EM SERV URGENCIA DEVID IDENTIFIC P/ ALARME SONORO/ILUM VERMELHA	GRAVE	15
ART 203, III DO CTB	59402	ULTRAPASSAR PELA CONTRAMAO NOS VIADUTOS	GRAVISSIMA	15
ART 206, II DO CTB	60092	EXECUTAR OPERACAO DE RETORNO NOS ACLIVES OU DECLIVES	GRAVISSIMA	15
ART 227, IV DO CTB	65130	USAR BUZINA EM LOCAIS E HORARIOS PROIBIDOS PELA SINALIZACAO	LEVE	15
ART 230,XVIII DO CTB	67262	CONDUZIR O VEICULO REPROVADO NA AVALIACAO DE INSPECAO DE SEGURANCA	GRAVE	15
ART 171 DO CTB	52232	USAR VEICULO PARA ARREMESSAR SOBRE OS VEICULOS AGUA OU DETRITOS	MEDIA	14
ART 201 DO CTB	58940	DEIXAR DE GUARDAR A DISTANCIA LATERAL DE 1,50M AO PASSAR/ULTRAPASSAR BICICLETA	MEDIA	14
ART 220, III DO CTB	62891	DEIXAR DE REDUZIR A VELOCIDADE DO VEICULO AO APROXIMAR-SE DA GUIA DA CALCADA	GRAVE	14
ART 234 DO CTB	69391	FALSIFICAR DOCUMENTO DE HABILITACAO	GRAVISSIMA	14
ART 179, I DO CTB	53550	FAZER OU DEIXAR QUE SE FAÇA REPARO EM VEIC, EM RODOVIA E VIA DE TRANSITO RAPIDO	GRAVE	13
ART 182, VI DO CTB	56224	PARAR NOS CANTEIROS CENTRAIS	LEVE	13
ART 252, II DO CTB	73233	DIRIGIR O VEICULO TRANSPORT VOLUME A SUA ESQUERDA OU ENTRE OS BRACOS E PERNAS	MEDIA	13
ART 163 DO CTB	50703	ENTREGAR VEICULO A PESSOA COM CNH OU PPD COM SUSPENSAO DO DIREITO DE DIRIGIR	GRAVISSIMA	12
ART 229 DO CTB	65482	USAR NO VEIC APARELHO PRODUZA SOM/RUIDO PERTURBE SOSSEGO PUBLIC DESAC C/ CONTRAN	MEDIA	11

## INFRAÇÕES DE TRÂNSITO AUTUADOS NO ESTADO DO PARANÁ, TODAS AS COMPETÊNCIAS - ANO 2015

ENQUADRAMENTO	CÓDIGO	INFRAÇÃO	GRAVIDADE	TOTAL
ART 250, I D DO CTB	72690	EM MOVIMENTO, DEIXAR DE MANTER ACESA LUZ BAIXA DO CICLOMOTOR	MEDIA	11
ART 202, II DO CTB	59162	ULTRAPASSAR EM PASSAGEM DE NIVEL	GRAVISSIMA	10
ART 220, III DO CTB	62892	DEIXAR DE REDUZIR A VELOCIDADE DO VEICULO AO APROXIMAR-SE DO ACOSTAMENTO	GRAVE	10
ART 220, XIII DO CTB	63860	DEIXAR DE REDUZIR VELOC DE FORMA COMPATIVEL C/ SEGURANCA AO ULTRAPASSAR CICLISTA	GRAVE	10
ART 221 P. UN DO CTB	64160	CONFEC/DISTRIBUIR/COLOCAR VEIC PROPRIO/TERCEIRO PLACA IDENTIF DESACORDO CONTRAN	MEDIA	10
ART 230, XV DO CTB	66962	CONDUZIR C/ INSCR/ADESIVO/LEGENDA/SIMBOLO PINTADO PARA-BRISA E EXTENSAO TRASEIRA	GRAVE	10
ART 230, XXIII CTB	75600	CONDUZIR VEIC DE TRANSP PASSAG OU CARGA EM DESACORDO C/ AS COND DO ART 67-A CTB	GRAVISSIMA	9
ART 244, VI DO CTB	70800	CONDUZIR MOTOCICLETA, MOTONETA E CICLOMOTOR REBOCANDO OUTRO VEICULO	MEDIA	9
ART 206, II DO CTB	60095	EXECUTAR OPERACAO DE RETORNO NOS TUNEIS	GRAVISSIMA	8
ART 220, V DO CTB	63000	DEIXAR REDUZIR VELOCIDADE NAS VIAS RURAIS CUJA FAIXA DOMINIO NAO ESTEJA CERCADA	GRAVE	8
ART 220, XIV DO CTB	63942	DEIXAR DE REDUZIR A VELOCIDADE NAS PROXIMIDADES DE HOSPITAIS	GRAVISSIMA	8
ART 227, V DO CTB	65210	USAR BUZINA EM DESACORDO C/ OS PADROES E FREQUENCIAS ESTABELECIDAS PELO CONTRAN	LEVE	8
ART 231, II A DO CTB	67853	TRANSITAR COM VEICULO ARRASTANDO A CARGA QUE ESTEJA TRANSPORTANDO	GRAVISSIMA	8
ART 176, IV DO CTB	53120	DEIXAR O COND ENVOLVIDO EM ACID, DE REMOVER O VEIC LOCAL QDO DETERM POLIC/AGENTE	GRAVISSIMA	7
ART 182, VIII DO CTB	56492	PARAR NAS PONTES	MEDIA	7
ART 164 DO CTB	51504	PERMITIR POSSE/COND VEIC S/ ADAPTACOES IMPOSTAS CONCESSAO/RENOVACAO LICENCA COND	GRAVISSIMA	6
ART 179, II DO CTB	53630	FAZER/DEIXAR QUE SE FAÇA REPARO EM VEIC NAS VIAS (Q NAO RODOVIA/TRANSITO RAPIDO)	LEVE	6
ART 181, XIV DO CTB	55171	ESTACIONAR NOS VIADUTOS	GRAVE	6
ART 181, XVI DO CTB	55330	ESTACIONAR ACLIVE/DECLIVE N FREADO E SEM CALCO SEGURANCA, PBT SUPERIOR A 3500KG	GRAVE	6
ART 220, X DO CTB	63510	DEIXAR DE REDUZIR VELOC QDO PAVIMENTO SE APRESENTAR ESCORREG/DEFEITUOSO/AVARIADO	GRAVE	6
ART 234 DO CTB	69392	ADULTERAR DOCUMENTO DE HABILITACAO	GRAVISSIMA	6
ART 244, II DO CTB	70484	CONDUZIR MOTOC/MOTON/CICLOM TRANSP PASS C/CAPACETE DESAC NORMAS/ESPEC CONTRAN	GRAVISSIMA	6
ART 244,P.1 C DO CTB	71370	CONDUZIR CICLO TRANSPORTANDO CRIANCA S/ CONDICAO DE CUIDAR PROPRIA SEGURANCA	MEDIA	6
ART 252, III DO CTB	73310	DIRIGIR O VEICULO COM INCAPACIDADE FISICA OU MENTAL TEMPORARIA	MEDIA	6
ART 177 DO CTB	53390	DEIXAR O COND DE PRESTAR SOCORRO VITIMA ACID DE TRANSITO, QDO SOLICIT P/ AGENTE	GRAVE	5
ART 230, XVI DO CTB	67002	CONDUZIR O VEICULO C/ VIDROS PARCIALMENTE COBERTOS POR PELICULA, PAINEIS/PINTURA	GRAVE	5
ART 237 DO CTB	69631	TRANSITAR C/ VEIC EM DESACORDO C/ ESPECIFICACOES NECESSARIAS A SUA IDENTIFICACAO	GRAVE	5
ART 244, VIII-1 CTB	71022	CONDUZIR CICLO TRANSPORTANDO CARGA INCOMPATIVEL	MEDIA	5
ART 200 DO CTB	58860	ULTRAP PELA DIREITA VEIC DE TRANSP COLETIVO PARADO PARA EMB/DESEMB PASSAGEIROS	GRAVISSIMA	4
ART 206, II DO CTB	60094	EXECUTAR OPERACAO DE RETORNO NOS VIADUTOS	GRAVISSIMA	4
ART 206, III DO CTB	60173	EXECUTAR OPERACAO DE RETORNO PASSANDO POR CIMA DE AJARDINAMENTO	GRAVISSIMA	4
ART 222 DO CTB	64240	DEIXAR DE MANTER LIGADO EM EMERG SIST ILUM VERMELHA INTERMITENTE AINDA Q PARADO	MEDIA	4
ART 230, XIX DO CTB	67340	CONDUZIR O VEICULO SEM ACIONAR O LIMPADOR DE PARA-BRISA SOB CHUVA	GRAVE	4
ART 231, III DO CTB	68150	TRANSITAR COM VEICULO PRODUZINDO FUMACA, GASES OU PARTICULAS EM DESC C/ CONTRAN	GRAVE	4

## INFRAÇÕES DE TRÂNSITO AUTUADOS NO ESTADO DO PARANÁ, TODAS AS COMPETÊNCIAS - ANO 2015

ENQUADRAMENTO	CÓDIGO	INFRAÇÃO	GRAVIDADE	TOTAL
ART 241 DO CTB	70051	DEIXAR DE ATUALIZAR O CADASTRO DE REGISTRO DO VEICULO	LEVE	4
ART 246 DO CTB	71962	OBSTACULIZAR A VIA INDEVIDAMENTE-AGRAVAMENTO 5X	GRAVISSIMA	4
ART 162, VI DO CTB	50532	DIRIGIR VEICULO SEM USAR APARELHO AUXILIAR DE AUDICAO	GRAVISSIMA	3
ART 164 DO CTB	51502	PERMITIR POSSE/CONDUCAO DO VEICULO A PESSOA S/ USAR APARELHO AUXILIAR DE AUDICAO	GRAVISSIMA	3
ART 174 DO CTB	52661	PARTICIPAR NA VIA COMO CONDUTOR EM COMPETICAO ESPORTIVA, SEM PERMISSAO	GRAVISSIMA	3
ART 182, VI DO CTB	56223	PARAR NAS ILHAS OU REFUGIOS	LEVE	3
ART 203, IV DO CTB	59592	ULTRAPASSAR PELA CONTRAMAO VEICULO PARADO EM FILA JUNTO A CANCELA/PORTEIRA	GRAVISSIMA	3
ART 212 DO CTB	60920	DEIXAR DE PARAR O VEICULO ANTES DE TRANSPOR LINHA FERREA	GRAVISSIMA	3
ART 213, I DO CTB	61060	DEIXAR DE PARAR SEMPRE QUE A MARCHA FOR INTERCEPTADA POR AGRUPAMENTO DE PESSOAS	GRAVISSIMA	3
ART 220, IX DO CTB	63430	DEIXAR DE REDUZIR A VELOCIDADE QUANDO HOVER MA VISIBILIDADE	GRAVE	3
ART 230, XVII DO CTB	67180	CONDUZIR O VEICULO COM CORTINAS OU PERSIANAS FECHADAS	GRAVE	3
ART 230,XVIII DO CTB	67263	CONDUZIR O VEICULO REPROVADO NA AVALIACAO DE EMISSAO DE POLUENTES E RUIDO	GRAVE	3
ART 231, II B DO CTB	67930	TRANSITAR COM VEIC DERRAMANDO/LANCANDO COMBUSTIVEL/LUBRIF QUE ESTEJA UTILIZANDO	GRAVISSIMA	3
ART 231, IX DO CTB	68741	TRANSITAR COM O VEICULO DESLIGADO EM DECLIVE	MEDIA	3
ART 231, IX DO CTB	68742	TRANSITAR COM O VEICULO DESENGRENADO EM DECLIVE	MEDIA	3
ART 234 DO CTB	69394	ADULTERAR DOCUMENTO DE IDENTIFICACAO DO VEICULO	GRAVISSIMA	3
ART 244,P.1 A DO CTB	71100	CONDUZIR CICLO TRANSPORTANDO PASSAGEIRO FORA DA GARUPA/ASSENTO A ELE DESTINADO	MEDIA	3
ART 246 DO CTB	71532	OBSTACULIZAR A VIA INDEVIDAMENTE-S/AGRAVAMENTO	GRAVISSIMA	3
ART 163 DO CTB	51004	ENTREGAR VEIC PESSOA S/ ADAPTACOES IMPOSTAS CONCESSAO/RENOVACAO LICENCA CONDUZIR	GRAVISSIMA	2
ART 182, VIII DO CTB	56491	PARAR NOS VIADUTOS	MEDIA	2
ART 187, I DO CTB	57462	TRANSITAR EM LOCAL/HORARIO NAO PERMITIDO PELA REGULAMENTACAO - RODIZIO	MEDIA	2
ART 206, II DO CTB	60093	EXECUTAR OPERACAO DE RETORNO NAS PONTES	GRAVISSIMA	2
ART 206, III DO CTB	60176	EXECUTAR OPERACAO DE RETORNO PASSANDO POR CIMA DE FAIXA DE VEIC NAO MOTORIZADOS	GRAVISSIMA	2
ART 229 DO CTB	65481	USAR NO VEIC ALARME Q PERTURBE O SOSSEGO PUBLICO, EM DESACORDO NORMAS DO CONTRAN	MEDIA	2
ART 230, III DO CTB	65720	CONDUZIR O VEICULO COM DISPOSITIVO ANTI-RADAR	GRAVISSIMA	2
ART 231, V DO CTB	68310	TRANSITAR COM O VEICULO COM EXCESSO DE PESO	MEDIA	2
ART 234 DO CTB	69393	FALSIFICAR DOCUMENTO DE IDENTIFICACAO DO VEICULO	GRAVISSIMA	2
ART 237 DO CTB	69633	TRANSITAR COM VEICULO COM FALTA DE SIMBOLOGIA NECESSARIA A SUA IDENTIFICACAO	GRAVE	2
ART 246 DO CTB	71531	DEIXAR DE SINALIZAR OBSTACULO A CIRCULACAO/SEGURANCA CALCADA/PISTA-S/AGRAVAMENTO	GRAVISSIMA	2
ART 162, VI DO CTB	50533	DIRIGIR VEICULO SEM USAR APARELHO AUXILIAR DE PROTESE FISICA	GRAVISSIMA	1
ART 163 DO CTB	51003	ENTREGAR O VEICULO A PESSOA SEM APARELHO DE PROTESE FISICA	GRAVISSIMA	1
ART 181, XIV DO CTB	55173	ESTACIONAR NOS TUNEIS	GRAVE	1
ART 203, III DO CTB	59403	ULTRAPASSAR PELA CONTRAMAO NOS TUNEIS	GRAVISSIMA	1
ART 211 DO CTB	60842	ULTRAPASSAR VEICULOS MOTORIZADOS EM FILA, PARADOS EM RAZAO DE CANCELA	GRAVE	1

## INFRAÇÕES DE TRÂNSITO AUTUADOS NO ESTADO DO PARANÁ, TODAS AS COMPETÊNCIAS - ANO 2015

ENQUADRAMENTO	CÓDIGO	INFRAÇÃO	GRAVIDADE	TOTAL
ART 213, II DO CTB	61140	DEIXAR DE PARAR SEMPRE QUE A MARCHA FOR INTERCEPTADA POR AGRUPAMENTO DE VEICULOS	GRAVE	1
ART 220, XI DO CTB	63600	DEIXAR DE REDUZIR A VELOCIDADE A APROXIMACAO DE ANIMAIS NA PISTA	GRAVE	1
ART 225, II DO CTB	64670	DEIXAR DE SINALIZAR A VIA P/ TORNAR VISIVEL O LOCAL QDO A CARGA FOR DERRAMADA	GRAVE	1
ART 226 DO CTB	64750	DEIXAR DE RETIRAR QUALQUER OBJETO UTILIZADO PARA SINALIZACAO TEMPORARIA DA VIA	MEDIA	1
ART 245 DO CTB	71450	UTILIZAR A VIA PARA DEPOSITO DE MERCADORIAS, MATERIAIS OU EQUIPAMENTOS	GRAVE	1
ART 247 DO CTB	72002	DEIXAR DE CONDUZIR PELO BORDO DA PISTA EM FILA UNICA VEICULO DE TRACAO ANIMAL	MEDIA	1
ART 249 DO CTB	72261	DEIXAR DE MANTER ACESAS A NOITE AS LUZES POSICAO QDO O VEICULO ESTIVER PARADO	MEDIA	1
ART 249 DO CTB	72262	DEIXAR DE MANTER ACESAS A NOITE AS LUZES DE POSICAO VEIC FAZENDO CARGA/DESCARGA	MEDIA	1
ART 250, I B DO CTB	72420	EM MOVIMENTO DE DIA, DEIXAR DE MANTER ACESA LUZ BAIXA TUNEL COM ILUMINACAO PUBL	MEDIA	1
ART 254, VI DO CTB	74390	E PROIBIDO AO PEDESTRE DESOBEDECER A SINALIZACAO DE TRANSITO ESPECIFICA	LEVE	1

FONTE: DETRAN Coordenadoria de Infrações



**INFRAÇÕES DE TRÂNSITO AUTUADAS NO ESTADO DO PARANÁ - PERÍODO 2010/ 2015  
TODAS AS COMPETÊNCIAS**

<b>INFRAÇÕES</b>	<b>2010</b>	<b>2011</b>	<b>%</b>	<b>2012</b>	<b>%</b>	<b>2013</b>	<b>%</b>	<b>2014</b>	<b>%</b>	<b>2015</b>
LEVE	401.711	406.814	1,27	449.128	10,40	489.252	8,93	665.469	36,02	687.721
MÉDIA	769.448	874.910	13,71	1.017.416	16,29	1.175.604	15,55	1.247.357	6,10	1.299.225
GRAVE	542.902	663.543	22,22	673.609	1,52	713.439	5,91	719.617	0,87	739.535
GRAVÍSSIMA	447.162	560.647	25,38	555.732	-0,88	620.090	11,58	545.240	-12,07	544.521
<b>TOTAL</b>	<b>2.161.223</b>	<b>2.505.914</b>	<b>15,95</b>	<b>2.695.885</b>	<b>7,58</b>	<b>2.998.385</b>	<b>11,22</b>	<b>3.177.683</b>	<b>5,98</b>	<b>3.271.002</b>



FONTE: DETRAN - Coordenadoria de Infrações

**INFRAÇÕES DE TRÂNSITO AUTUADAS POR MUNICÍPIOS  
COM MAIORES FROTAS - TODAS AS COMPETÊNCIAS**

MUNICÍPIO	FROTA	INFRAÇÕES				
	2015	2013	2014	%	2015	%
CURITIBA	1.415.987	963.644	1.081.213	12,20	1.085.125	0,36
LONDRINA	366.748	188.723	164.332	-12,92	151.801	-8,25
MARINGÁ	304.023	262.181	327.247	24,82	351.093	6,79
CASCAVEL	208.753	177.679	165.559	-6,82	153.194	-8,07
PONTA GROSSA	186.249	125.464	115.722	-7,76	109.554	-5,63
SAO JOSE DOS PINHAIS	177.232	47.304	62.505	32,13	74.194	15,75
FOZ DO IGUAÇU	162.025	116.351	127.331	9,44	152.976	16,76
COLOMBO	117.777	25.172	35.466	40,89	28.021	-26,57
GUARAPUAVA	94.757	40.191	33.945	-15,54	38.023	10,73
TOLEDO	91.996	31.291	41.718	33,32	48.023	13,13
ARAUCÁRIA	76.691	28.589	24.153	-15,52	25.071	3,66
ARAPONGAS	76.520	31.014	27.100	-12,62	26.691	-1,53
PINHAIS	76.003	6.134	5.006	-18,39	6.161	18,75
UMUARAMA	75.124	30.796	42.108	36,73	53.630	21,48
APUCARANA	73.701	20.757	16.592	-20,07	11.846	-40,06
CAMPO LARGO	70.678	9.857	10.106	2,53	16.232	37,74

**FONTE: DETRAN - Coordenadoria de Infrações**

Obs: Dados gerados em 21/07/2016